

سالنامه آماری دانشگاه خوارزمی

سال ۱۳۹۹

معاونت اداری مالی و توسعه منابع
مدیریت برنامه، بودجه، تحول سازمانی و بهره‌وری





سالنامه آماری دانشگاه خوارزمی
معاونت اداری - مالی و توسعه منابع
مدیریت برنامه، بودجه، تحول سازمانی و بهره‌وری
اداره آمار و اطلاعات
گرد آورندگان: دکتر سید حمید رضا وارسته، علی محمد طاهری، سیدحیدر افتخاری
سال هفتم - شماره هفت

۱	آمار کلی دانشگاه در یک نگاه.....
۳	آمار کلی دانشجویان.....
۴	آمار دانشجویی به تفکیک دانشکده، مقطع، دوره و محل تحصیل.....
۸	آمار کلی دانشجویان ورودی مهر ماه ۹۹.....
۹	آمار دانشجویان ورودی مهر ماه ۹۹ به تفکیک دانشکده، مقطع، دوره و محل تحصیل.....
۱۴	آمار کلی دانشجویان ورودی بهمن ۹۹.....
۱۵	آمار دانشجویان ورودی بهمن ۹۹ به تفکیک دانشکده، مقطع، دوره و محل تحصیل.....
۱۸	آمار کلی دانشجویان خارجی.....
۱۹	آمار دانشجویان خارجی به تفکیک دانشکده، مقطع، دوره و محل تحصیل.....
۲۳	آمار دانشجویان استعداد درخشان.....
۲۴	آمار کلی دانشجویان خروجی در سال ۹۹.....
۲۵	آمار دانشجویان خروجی در سال ۹۹ به تفکیک دانشکده.....
۳۰	آمار کلی اعضای هیأت علمی.....
۳۱	آمار اعضای هیات علمی به تفکیک دانشکده ها و موسسات پژوهشی.....
۳۶	اعضای هیأت علمی ارتقا یافته و فرصت مطالعاتی.....
۳۷	نسبت تعداد دانشجو یان روزانه به اعضای هیات علمی در دانشکده‌ها.....
۳۸	آمار خروجی هیات علمی.....
۴۰	آمار کلی کارکنان.....
۴۱	آمار کارکنان دانشگاه به تفکیک حوزه سازمانی.....
۶۲	آمار کارکنان شرکتی.....
۶۳	آمار خروجی کارکنان.....
۶۵	آمار کلی پژوهشی.....

۶۶	فهرست طرحهای پژوهشی داخلی در سال ۹۹	۶۶
۶۷	فهرست طرحهای پژوهشی خارجی در سال ۹۹	۶۷
۷۱	نشریات و مجلات	۷۱
۷۲	تفاهم نامه ها	۷۲
۷۳	تفاهم نامه های بین المللی	۷۳
۷۴	آزمایشگاهها، کارگاههای موجود در دانشکده ها و کتابهای موجود در کتابخانه	۷۴
۷۵	تالیف و تجدید چاپ کتاب به زبان فارسی	۷۵
۸۶	کارگاههای برگزار شده	۸۶
۹۹	کارگاهها، وینار، کنفرانسهای بین المللی	۹۹
۱۰۰	پژوهشکده ها، موسسات تحقیقاتی و قطبهای علمی و جوايز بین المللی	۱۰۰
۱۰۱	شرکتهای دانش بنیان و بانکهای اطلاعاتی	۱۰۱
۱۰۲	شرکتها و هسته های فناور	۱۰۲
۱۰۳	برخی از شاخصهای تحقیقاتی	۱۰۳
۱۰۴	مقالات سال ۲۰۲۰ در WOS بر اساس موضوع	۱۰۴
۱۰۷	مقالات سال ۲۰۲۰ در Scopus بر اساس موضوع	۱۰۷
۱۰۸	اعضای هیات علمی با بیش از ۱۰۰۰ استناد دانشمندان پر استناد	۱۰۸
۱۰۹	پژوهشگران استفاده از دوره پسا دکتری سال ۹۹	۱۰۹
۱۱۱	تسهیلات اعطا شده به دانشجویان (اداره رفاه دانشجویی)	۱۱۱
۱۱۲	غذایبهای رزرو شده	۱۱۲
۱۱۳	آمار دانشجویان خوابگاهی به تفکیک محل سکونت، مقطع	۱۱۳
۱۱۵	آمارهای کلی بودجه ای	۱۱۵
۱۱۶	هزینه های انرژی	۱۱۶
۱۱۷	آمار وسائل نقلیه	۱۱۷

فهرست

صفحه	عنوان
۱۱۹	آمار فضاهاى موجود در دانشگاه
۱۳۱	دانشکده ادبیات و علوم انسانی
۱۳۸	دانشکده تربیت بدنی و علوم ورزشی
۱۴۴	دانشکده حقوق و علوم سیاسی
۱۴۹	دانشکده علوم جغرافیایی
۱۵۷	دانشکده روانشناسی و علوم تربیتی
۱۶۳	دانشکده ریاضی و علوم کامپیوتر
۱۶۸	دانشکده شیمی
۱۷۳	دانشکده فنی و مهندسی
۱۸۰	دانشکده فیزیک
۱۸۵	دانشکده اقتصاد
۱۸۹	دانشکده علوم زمین
۱۹۴	دانشکده علوم زیستی
۱۹۹	دانشکده علوم مالی
۲۰۳	دانشکده مدیریت
۲۰۹	دانشکده هنر
۲۱۲	روندها

آمار کلی دانشگاه در سال ۱۳۹۹ در یک نگاه

تعداد هیأت علمی	تعداد دانشجویان	تعداد کارکنان	تعداد دانشکده ها	تعداد گروههای آموزشی	تعداد رشته های تحصیلی	تعداد پژوهشکده ها و مراکز پژوهشی	تعداد موسسات، مراکز تحقیقاتی و مطالعاتی	تعداد قطبهای علمی	تعداد نشریات و مجلات	تعداد طرح های پژوهشی	تعداد کتب چاپ شده
۵۰۸	۱۲۶۳۳	۷۳۶	۱۵	۶۹ گروه آموزشی و ۳ گروه پژوهشی	۲۴۷	۱۰	۶	۳	۲۷	۷۰	۱۱۳

- تعداد گروههای آموزشی بر اساس چارت تشکیلاتی دانشگاه می باشد

برخی از نسبتهای آماری و مقایسه ای دانشگاه

نسبت تعداد دانشجویان (روزانه و شبانه) به اعضای هیأت علمی	نسبت تعداد دانشجویان (روزانه و شبانه) به اعضای هیأت علمی	نسبت فضای آموزشی و کمک آموزشی به تعداد دانشجویان (روزانه و شبانه)	نسبت تعداد کارکنان به اعضای هیأت علمی	نسبت اعضای هیأت علمی به طرحهای پژوهشی
۲۱,۴۵	۱۴,۸۱	۸,۳۸	۱,۴۵	۷,۲۶

آمار دانشجویی (معاونت آموزشی و تحصیلات تکمیلی)

آمار کلی دانشجویان در سال ۱۳۹۹

جمع دانشجویان به تفکیک محل تحصیل	دکتر				کارشناسی ارشد					کارشناسی			آمار کلی دانشجویان	
	جمع	شبانه	روزانه	پردیس	جمع	مجازی	شبانه	روزانه	پردیس	جمع	کهاد	شبانه		روزانه
۵۹۵۴	۱۲۴۵	۵۸	۷۰۸	۴۷۹	۳۲۶۷	۲۴۰	۳۵۴	۱۹۳۹	۷۳۴	۱۴۴۲	۵	۹۷	۱۳۴۰	تهران
۶۶۸۳	۱۹۹	۱۶	۱۷۳	۱۰	۲۰۴۶	۰	۲۴۸	۱۵۳۴	۲۶۴	۴۴۳۴	۳	۲۴۳	۴۱۸۸	کرج
		۷۴	۸۸۱	۴۸۹		۲۴۰	۶۰۲	۳۴۷۳	۹۹۸		۸	۳۴۰	۵۵۲۸	جمع
	۱۴۴۴				۵۳۱۳					۵۸۷۶			جمع هر مقطع	
۱۲۶۳۳														جمع کل

توضیح: این آمار منطبق با آمار موسسه پژوهش و برنامه ریزی وزارت علوم بر اساس آمار نیم سال ۱۴۰۰-۱۳۹۹ می باشد و ورودیهای بهمن ۹۹ در آمار سال ۱۴۰۰ لحاظ می شود.

آمار دانشجویی به تفکیک دانشکده، مقطع، دوره و محل تحصیل

جمع دانشکده	جمع	دکترا				کارشناسی ارشد					کارشناسی				مقطع	دانشکده
		جمع	شبانه	روزانه	پردیس	جمع	مجازی	شبانه	روزانه	پردیس	جمع	کهاد	شبانه	روزانه		
۱۵۹۱	۴۸۵	۱۰۱	۱	۵۲	۴۸	۳۸۴	۷۶	۲۳	۲۱۴	۷۱	۰	۰	۰	۰	تهران	فنی و مهندسی
	۱۱۰۶	۱۷	۲	۱۵	۰	۴۰۹	۰	۸۰	۳۰۰	۲۹	۶۸۰	۱	۱۶	۶۶۳	کرج	
			۳	۶۷	۴۸		۷۶	۱۰۳	۵۱۴	۱۰۰		۱	۱۶	۶۶۳	جمع	
			۱۱۸			۷۹۳					۶۸۰					
۵۸۸	۸۹	۳۳	۲	۳۱	۰	۵۶	۰	۱	۵۵	۰	۰	۰	۰	تهران	علوم ریاضی و کامپیوتر	
	۴۹۹	۰	۰	۰	۰	۷۲	۰	۳	۶۹	۰	۴۲۷	۰	۲۲	۴۰۵		کرج
			۲	۳۱	۰		۰	۴	۱۲۴	۰		۰	۲۲	۴۰۵		جمع
			۳۳			۱۲۸					۴۲۷					
۳۳۰	۴۲	۲۰	۰	۲۰	۰	۲۲	۰	۲	۲۰	۰	۰	۰	۰	تهران	فیزیک	
	۲۸۸	۱۰	۱	۹	۰	۱۰۸	۰	۶	۱۰۲	۰	۱۷۰	۰	۰	۱۷۰		کرج
			۱	۲۹	۰		۰	۸	۱۲۲	۰		۰	۰	۱۷۰		جمع
			۳۰			۱۳۰					۱۷۰					

آمار دانشجویی به تفکیک دانشکده، مقطع، دوره و محل تحصیل

جمع دانشکده	جمع	دکترا				کارشناسی ارشد					کارشناسی				مقطع	دانشکده
		جمع	شبانه	روزانه	پردیس	جمع	مجازی	شبانه	روزانه	پردیس	جمع	کهاد	شبانه	روزانه		
۴۱۲	۵۱	۱۱	۱	۱۰	۰	۴۰	۰	۰	۴۰	۰	۰	۰	۰	۰	تهران	شیمی
	۳۶۱	۱۴	۰	۱۴	۰	۹۹	۰	۲	۹۷	۰	۲۴۸	۰	۰	۲۴۸	کرج	
			۱	۲۴	۰		۰	۲	۱۳۷	۰		۰	۰	۲۴۸	جمع	
			۲۵			۱۳۹					۲۴۸					
۷۸۳	۵۹	۳۳	۰	۳۲	۱	۲۶	۰	۰	۲۱	۵	۰	۰	۰	۰	تهران	علوم زیستی
	۷۲۴	۷	۰	۷	۰	۱۸۶	۰	۲۰	۱۳۷	۲۹	۵۳۱	۰	۲۷	۵۰۴	کرج	
			۰	۳۹	۱		۰	۲۰	۱۵۸	۳۴		۰	۲۷	۵۰۴	جمع	
			۴۰			۲۱۲					۵۳۱					
۳۳۰	۸۱	۱۷	۰	۱۰	۷	۶۴	۰	۱	۶۳	۰	۰	۰	۰	۰	تهران	علوم زمین
	۲۴۹	۶	۱	۵	۰	۱۱۳	۰	۴	۱۰۹	۰	۱۳۰	۰	۰	۱۳۰	کرج	
			۱	۱۵	۷		۰	۵	۱۷۲	۰		۰	۰	۱۳۰	جمع	
			۲۳			۱۷۷					۱۳۰					

آمار دانشجویی به تفکیک دانشکده، مقطع، دوره و محل تحصیل

جمع دانشکده	جمع	دکتر				کارشناسی ارشد					کارشناسی				مقطع	دانشکده
		جمع	شبانه	روزانه	پردیس	جمع	مجازی	شبانه	روزانه	پردیس	جمع	کهاد	شبانه	روزانه		
۱۳۹۵	۲۳۵	۲۱۷	۴	۱۰۱	۱۱۲	۱۸	۰	۰	۳	۱۵	۰	۰	۰	۰	تهران	روانشناسی و علوم تربیتی
	۱۱۶۰	۴۶	۵	۳۹	۲	۵۱۴	۰	۵۲	۳۰۵	۱۵۷	۶۰۰	۲	۵۴	۵۴۴	کرج	
			۹	۱۴۰	۱۱۴		۰	۵۲	۳۰۸	۱۷۲		۲	۵۴	۵۴۴	جمع	
	۲۶۳				۵۳۲					۶۰۰						
۷۰۲	۳۲۳	۹۹		۶۲	۳۷	۱۸۵	۰	۱۹	۱۳۵	۳۱	۳۹	۰	۰	۳۹	تهران	تربیت بدنی و علوم ورزشی
	۳۷۹	۲		۲	۰	۹۸	۰	۲۲	۶۶	۱۰	۲۷۹	۰	۱۷	۲۶۲	کرج	
			۰	۶۴	۳۷		۰	۴۱	۲۰۱	۴۱		۰	۱۷	۳۰۱	جمع	
	۱۰۱				۲۸۳					۳۱۸						
۱۸۹۶	۴۲۹	۲۱۵	۱۳	۱۲۶	۷۶	۲۱۴	۰	۱۴	۱۴۹	۵۱	۰	۰	۰	۰	تهران	ادبیات و علوم انسانی
	۱۴۶۷	۷۸	۵	۶۸	۵	۳۴۵	۰	۴۱	۲۷۷	۲۷	۱۰۴۴	۰	۷۲	۹۷۲	کرج	
			۱۸	۱۹۴	۸۱		۰	۵۵	۴۲۶	۷۸		۰	۷۲	۹۷۲	جمع	
	۲۹۳				۵۵۹					۱۰۴۴						

آمار دانشجویی به تفکیک دانشکده، مقطع، دوره و محل تحصیل

جمع دانشکده	جمع	دکتر				کارشناسی ارشد					کارشناسی				مقطع	دانشکده
		جمع	شبانه	روزانه	پردیس	جمع	مجازی	شبانه	روزانه	پردیس	جمع	کهاد	شبانه	روزانه		
۷۸۴	۶۵۴	۱۴۴	۲۱	۷۳	۵۰	۴۰۱	۰	۱۲۹	۱۶۲	۱۱۰	۱۰۹	۰	۱۸	۹۱	تهران	حقوق و علوم سیاسی
	۱۳۰	۱۱	۲	۹	۰	۳۸	۰	۱۱	۲۰	۷	۸۱	۰	۱۱	۷۰	کرج	
			۲۳	۸۲	۵۰		۰	۱۴۰	۱۸۲	۱۱۷		۰	۲۹	۱۶۱	جمع	
			۱۵۵			۴۳۹					۱۹۰					
۷۸۱	۴۶۵	۱۷۹	۱۳	۱۰۹	۵۷	۲۸۶	۰	۲۳	۲۳۱	۳۲	۰	۰	۰	۰	تهران	علوم جغرافیایی
	۳۲۰	۸	۰	۵	۳	۶۴	۰	۷	۵۲	۵	۲۴۴	۰	۲۴	۲۲۰	کرج	
			۱۳	۱۱۴	۶۰		۰	۳۰	۲۸۳	۳۷		۰	۲۴	۲۲۰	جمع	
			۱۸۷			۳۵۰					۲۴۴					
۱۵۷۹	۱۵۷۹	۱۷۶	۳	۸۲	۹۱	۱۱۱۱	۱۶۴	۵۵	۵۰۵	۳۸۷	۲۹۲	۰	۵	۲۸۷	تهران	مدیریت
	۰	۰	۰	۰	۰	۰	۰	۰	۰	۰	۰	۰	۰	۰	کرج	
			۳	۸۲	۹۱		۱۶۴	۵۵	۵۰۵	۳۸۷		۰	۵	۲۸۷	جمع	
			۱۷۶			۱۱۱۱					۲۹۲					

آمار دانشجویی به تفکیک دانشکده، مقطع، دوره و محل تحصیل

جمع دانشکده	جمع	دکترا				کارشناسی ارشد					کارشناسی			مقطع	دانشکده	
		جمع	شبانه	روزانه	پردیس	جمع	مجازی	شبانه	روزانه	پردیس	جمع	کهاد	شبانه			روزانه
۸۱۰	۸۱۰	۰	۰	۰	۰	۲۵۴	۰	۵۶	۱۷۶	۲۲	۵۵۶	۵	۵۰	۵۰۱	تهران	علوم مالی
	۰	۰	۰	۰	۰	۰	۰	۰	۰	۰	۰	۰	۰	۰	کرج	
			۰	۰	۰		۰	۵۶	۱۷۶	۲۲		۵	۵۰	۵۰۱	جمع	
			۰				۲۵۴					۵۵۶				
۴۳۵	۴۳۵	۰	۰	۰	۰	۲۰۶	۰	۳۱	۱۶۵	۱۰	۲۲۹	۰	۱۱	۲۱۸	تهران	اقتصاد
	۰	۰	۰	۰	۰	۰	۰	۰	۰	۰	۰	۰	۰	۰	کرج	
			۰	۰	۰		۰	۳۱	۱۶۵	۱۰		۰	۱۱	۲۱۸	جمع	
			۰				۲۰۶					۲۲۹				
۲۱۷	۲۱۷	۰	۰	۰	۰	۰	۰	۰	۰	۰	۲۱۷	۰	۱۳	۲۰۴	تهران	هنر و معماری
	۰	۰	۰	۰	۰	۰	۰	۰	۰	۰	۰	۰	۰	۰	کرج	
			۰	۰	۰		۰	۰	۰	۰		۰	۱۳	۲۰۴	جمع	
			۰				۰					۲۱۷				

آمار کلی دانشجویان ورودی مهر ماه ۹۹

جمع دانشجویان به تفکیک محل تحصیل	دکترا				کارشناسی ارشد					کارشناسی			آمار کلی دانشجویان	
	جمع	شبانه	روزانه	پردیس	جمع	مجازی	شبانه	روزانه	پردیس	جمع	کهاد	شبانه		روزانه
۱۲۳۵	۷۲	۱۷	۳۹	۱۶	۷۸۷	۱۶۲	۱۲۳	۲۸۳	۲۱۹	۳۷۶	۱	۵۸	۳۱۷	تهران
۲۳۱۴	۶۶	۸	۵۲	۶	۹۳۸	۰	۱۸۹	۶۴۰	۱۰۹	۱۳۱۰	۰	۲۰۰	۱۱۱۰	کرج
		۲۵	۹۱	۲۲		۱۶۲	۳۱۲	۹۲۳	۳۲۸		۱	۲۵۸	۱۴۲۷	جمع
	۱۳۸				۱۷۲۵					۱۶۸۶			جمع هر مقطع	
۳۵۴۹													جمع کل	

آمار دانشجویان ورودی مهر ماه ۹۹ به تفکیک دانشکده، مقطع، دوره و محل تحصیل

جمع دانشکده	جمع	دکترا				کارشناسی ارشد					کارشناسی				مقطع	دانشکده
		جمع	شبانه	روزانه	پردیس	جمع	مجازی	شبانه	روزانه	پردیس	جمع	کهاد	شبانه	روزانه		
۴۶۹	۴۷	۰	۰	۰	۰	۴۷	۴۷	۰	۰	۰	۰	۰	۰	۰	تهران	فنی و مهندسی
	۴۲۲	۱۱	۲	۹	۰	۲۳۴	۰	۶۷	۱۵۸	۹	۱۷۷	۰	۱۵	۱۶۲	کرج	
			۲	۹	۰		۴۷	۶۷	۱۵۸	۹		۰	۱۵	۱۶۲	جمع	
			۱۱			۲۸۱					۱۷۷					
۱۶۶	۱	۱	۰	۱	۰	۰	۰	۰	۰	۰	۰	۰	۰	۰	تهران	علوم ریاضی و کامپیوتر
	۱۶۵	۰	۰	۰	۰	۴۳	۰	۰	۴۳	۰	۱۲۲	۰	۲۲	۱۰۰	کرج	
			۰	۱	۰		۰	۰	۴۳	۰		۰	۲۲	۱۰۰	جمع	
			۱			۴۳					۱۲۲					
۹۳	۱۴	۵	۰	۵	۰	۹	۰	۲	۷	۰	۰	۰	۰	۰	تهران	فیزیک
	۷۹	۰	۰	۰	۰	۳۸	۰	۵	۳۳	۰	۴۱	۰	۰	۴۱	کرج	
			۰	۵	۰		۰	۷	۴۰	۰		۰	۰	۴۱	جمع	
			۵			۴۷					۴۱					
۹۱	۰	۰	۰	۰	۰	۰	۰	۰	۰	۰	۰	۰	۰	۰	تهران	شیمی
	۹۱	۳	۰	۳	۰	۵۰	۰	۱	۴۹	۰	۳۸	۰	۰	۳۸	کرج	
			۰	۳	۰		۰	۱	۴۹	۰		۰	۰	۳۸	جمع	
			۳			۵۰					۳۸					

آمار دانشجویان ورودی مهر ماه ۹۹ به تفکیک دانشکده، مقطع، دوره و محل تحصیل

جمع دانشکده	جمع	دکتر				کارشناسی ارشد					کارشناسی				مقطع	دانشکده
		جمع	شبانه	روزانه	پردیس	جمع	مجازی	شبانه	روزانه	پردیس	جمع	کهاد	شبانه	روزانه		
۲۵۴	۰	۰	۰	۰	۰	۰	۰	۰	۰	۰	۰	۰	۰	۰	تهران	علوم زیستی
	۲۵۴	۶	۰	۶	۰	۸۶	۰	۱۳	۶۲	۱۱	۱۶۲	۰	۲۷	۱۳۵	کرج	
			۰	۶	۰		۰	۱۳	۶۲	۱۱		۰	۲۷	۱۳۵	جمع	
			۶			۸۶					۱۶۲					
۶۵	۱	۱	۰	۰	۱	۰	۰	۰	۰	۰	۰	۰	۰	۰	تهران	علوم زمین
	۶۴	۰	۰	۰	۰	۲۶	۰	۴	۲۲	۰	۳۸	۰	۰	۳۸	کرج	
			۰	۰	۱		۰	۴	۲۲	۰		۰	۰	۳۸	جمع	
			۱			۲۶					۳۸					
۴۱۹	۰	۰	۰	۰	۰	۰	۰	۰	۰	۰	۰	۰	۰	۰	تهران	روانشناسی و علوم تربیتی
	۴۱۹	۱۷	۲	۱۳	۲	۲۰۹	۰	۴۰	۱۰۲	۶۷	۱۹۳	۰	۴۰	۱۵۳	کرج	
			۲	۱۳	۲		۰	۴۰	۱۰۲	۶۷		۰	۴۰	۱۵۳	جمع	
			۱۷			۲۰۹					۱۹۳					
۱۵۹	۳۵	۰	۰	۰	۰	۳۵	۰	۱۵	۲۰	۰	۰	۰	۰	۰	تهران	تربیت بدنی و علوم ورزشی
	۱۲۴	۰	۰	۰	۰	۴۱	۰	۱۵	۲۶	۰	۸۳	۰	۱۷	۶۶	کرج	
			۰	۰	۰		۰	۳۰	۴۶	۰		۰	۱۷	۶۶	جمع	
			۰			۷۶					۸۳					

آمار دانشجویان ورودی مهر ماه ۹۹ به تفکیک دانشکده، مقطع، دوره و محل تحصیل

جمع دانشکده	جمع	دکتر				کارشناسی ارشد					کارشناسی			مقطع	دانشکده	
		جمع	شبانه	روزانه	پردیس	جمع	مجازی	شبانه	روزانه	پردیس	جمع	کهاد	شبانه			روزانه
۵۳۵	۱	۱	۱	۰	۰	۰	۰	۰	۰	۰	۰	۰	۰	۰	تهران	ادبیات و علوم انسانی
	۵۳۴	۲۹	۴	۲۱	۴	۱۶۵	۰	۳۶	۱۱۳	۱۶	۳۴۰	۰	۵۸	۲۸۲	کرج	
			۵	۲۱	۴		۰	۳۶	۱۱۳	۱۶		۰	۵۸	۲۸۲	جمع	
			۳۰			۱۶۵					۳۴۰					
۲۵۶	۱۹۲	۲۵	۱۲	۱۰	۳	۱۳۲	۰	۵۵	۴۳	۳۴	۳۵	۰	۱۱	۲۴	تهران	حقوق و علوم سیاسی
	۶۴	۰	۰	۰	۰	۲۱	۰	۸	۹	۴	۴۳	۰	۸	۳۵	کرج	
			۱۲	۱۰	۳		۰	۶۳	۵۲	۳۸		۰	۱۹	۵۹	جمع	
			۲۵			۱۵۳					۷۸					
۱۷۸	۸۰	۳۰	۴	۱۸	۸	۵۰	۰	۱	۴۴	۵	۰	۰	۰	تهران	علوم جغرافیایی	
	۹۸	۰	۰	۰	۰	۲۵	۰	۰	۲۳	۲	۷۳	۰	۱۳	۶۰		کرج
			۴	۱۸	۸		۰	۱	۶۷	۷		۰	۱۳	۶۰		جمع
			۳۰			۷۵					۷۳					
۴۵۰	۴۵۰	۹	۰	۵	۴	۳۷۰	۱۱۵	۲۸	۱۱۱	۱۱۶	۷۱	۰	۲	۶۹	تهران	مدیریت
	۰	۰	۰	۰	۰	۰	۰	۰	۰	۰	۰	۰	۰	۰	کرج	
			۰	۵	۴		۱۱۵	۲۸	۱۱۱	۱۱۶		۰	۲	۶۹	جمع	
			۹			۳۷۰					۷۱					

آمار دانشجویان ورودی مهر ماه ۹۹ به تفکیک دانشکده، مقطع، دوره و محل تحصیل

جمع دانشکده	جمع	دکتر				کارشناسی ارشد					کارشناسی				مقطع	دانشکده
		جمع	شبانه	روزانه	پردیس	جمع	مجازی	شبانه	روزانه	پردیس	جمع	کهاد	شبانه	روزانه		
۲۲۱	۲۲۱	*	*	*	*	۶۲	*	۲۲	۴۰	*	۱۵۹	۱	۳۵	۱۲۳	تهران	علوم مالی
	*	*	*	*	*	*	*	*	*	*	*	*	*	*	کرج	
			*	*	*		*	۲۲	۴۰	*		۱	۳۵	۱۲۳	جمع	
			*				۶۲					۱۵۹				
۱۴۱	۱۴۱	*	*	*	*	۸۲	*	*	۱۸	۶۴	۵۹	*	۴	۵۵	تهران	اقتصاد
	*	*	*	*	*	*	*	*	*	*	*	*	*	*	کرج	
			*	*	*		*	*	۱۸	۶۴		*	۴	۵۵	جمع	
			*				۸۲					۵۹				
۵۲	۵۲	*	*	*	*	*	*	*	*	*	۵۲	*	۶	۴۶	تهران	هنر و معماری
	*	*	*	*	*	*	*	*	*	*	*	*	*	*	کرج	
			*	*	*		*	*	*	*		*	۶	۴۶	جمع	
			*				*					۵۲				

آمار کلی دانشجویان ورودی بهمن ۹۹ به تفکیک مقطع، دوره و محل تحصیل

جمع دانشجویان به تفکیک محل تحصیل	دکتری			کارشناسی ارشد				کارشناسی			آمار کلی دانشجویان
	جمع	شبانه	روزانه	جمع	شبانه	روزانه	پردیس	جمع	شبانه	روزانه	
۲۱۳	۱۰	۸	۲	۱۳۰	۷۵	۳۰	۲۵	۷۳	۵۱	۲۲	تهران
۱۰۷	۰	۰	۰	۳۴	۱۲	۲۲	۰	۷۳	۲	۷۱	کرج
		۸	۲		۸۷	۵۲	۲۵		۵۳	۹۳	جمع
	۱۰			۱۶۴				۱۴۶			جمع هر مقطع
۳۲۰											جمع کل

توضیح: آمار دانشجویان ورودی بهمن ماه ۹۹ در سر جمع آمار دانشجویی منظور نشده و در آمار سال ۱۴۰۰ لحاظ خواهد شد.

آمار کلی دانشجویان ورودی بهمن ۹۹ به تفکیک دانشکده، مقطع، دوره و محل تحصیل

جمع دانشکده	جمع	دکتری			کارشناسی ارشد				کارشناسی			مقطع	دانشکده
		جمع	شبانه	روزانه	جمع	شبانه	روزانه	پردیس	جمع	شبانه	روزانه		
۴	۱	۰	۰	۰	۱	۱	۰	۰	۰	۰	۰	تهران	فنی و مهندسی
	۳	۰	۰	۰	۰	۰	۰	۰	۳	۱	۲	کرج	
			۰	۰			۱	۰	۰		۱	۲	
					۱				۳				
۱	۱	۱	۰	۱	۰	۰	۰	۰	۰	۰	۰	تهران	علوم ریاضی و کامپیوتر
	۰	۰	۰	۰	۰	۰	۰	۰	۰	۰	۰	کرج	
			۰	۱		۰	۰	۰		۰	۰	جمع	
					۰				۰				
۳۰	۰	۰	۰	۰	۰	۰	۰	۰	۰	۰	۰	تهران	شیمی
	۳۰	۰	۰	۰	۰	۰	۰	۰	۳۰	۰	۳۰	کرج	
			۰	۰		۰	۰	۰		۰	۳۰	جمع	
					۰				۳۰				
۱۶	۰	۰	۰	۰	۰	۰	۰	۰	۰	۰	۰	تهران	علوم زیستی
	۱۶	۰	۰	۰	۱۴	۴	۱۰	۰	۲	۰	۲	کرج	
			۰	۰		۴	۱۰	۰		۰	۲	جمع	
					۱۴				۲				

آمار کلی دانشجویان ورودی بهمن ۹۹ به تفکیک دانشکده، مقطع، دوره و محل تحصیل

جمع دانشکده	جمع	دکتری			کارشناسی ارشد				کارشناسی			مقطع	دانشکده
		جمع	شبانه	روزانه	جمع	شبانه	روزانه	پردیس	جمع	شبانه	روزانه		
۵	۰	۰	۰	۰	۰	۰	۰	۰	۰	۰	۰	تهران	روانشناسی و علوم تربیتی
	۵	۰	۰	۰	۵	۵	۰	۰	۰	۰	۰	کرج	
			۰	۰		۵	۰	۰		۰	۰	جمع	
					۵			۰					
۱۰	۳	۰	۰	۰	۳	۳	۰	۰	۰	۰	۰	تهران	تربیت بدنی و علوم ورزشی
	۷	۰	۰	۰	۱	۰	۱	۰	۶	۱	۵	کرج	
			۰	۰		۳	۱	۰		۱	۵	جمع	
					۴			۶					
۴۰	۵	۰	۰	۰	۵	۵	۰	۰	۰	۰	۰	تهران	ادبیات و علوم انسانی
	۳۵	۰	۰	۰	۴	۳	۱	۰	۳۱	۰	۳۱	کرج	
			۰	۰		۸	۱	۰		۰	۳۱	جمع	
					۹			۳۱					
۱۰۳	۱۰۳	۸	۷	۱	۵۱	۵۱	۰	۰	۴۴	۴۳	۱	تهران	حقوق و علوم سیاسی
	۰	۰	۰	۰	۰	۰	۰	۰	۰	۰	۰	کرج	
			۷	۱		۵۱	۰	۰		۴۳	۱	جمع	
					۵۱			۴۴					

آمار کلی دانشجویان ورودی بهمن ۹۹ به تفکیک دانشکده، مقطع، دوره و محل تحصیل

جمع دانشکده	جمع	دکتری			کارشناسی ارشد				کارشناسی			مقطع	دانشکده
		جمع	شبانه	روزانه	جمع	شبانه	روزانه	پردیس	جمع	شبانه	روزانه		
۱۸	۷	۰	۰	۰	۷	۲	۵	۰	۰	۰	۰	تهران	علوم جغرافیایی
	۱۱	۰	۰	۰	۱۰	۰	۱۰	۰	۱	۰	۱	کرج	
			۰	۰		۲	۱۵	۰		۰	۱	جمع	
					۱۷				۱				
۶۳	۶۳	۱	۱	۰	۶۲	۱۲	۲۵	۲۵	۰	۰	۰	تهران	مدیریت
			۱	۰		۱۲	۲۵	۲۵		۰	۰	جمع	
						۶۲				۰			
۸	۸	۰	۰	۰	۰	۰	۰	۰	۸	۷	۱	تهران	علوم مالی
			۰	۰		۰	۰	۰		۷	۱	جمع	
						۰				۸			
۲	۲	۰	۰	۰	۱	۱	۰	۰	۱	۱	۰	تهران	اقتصاد
			۰	۰		۱	۰	۰		۱	۰	جمع	
						۱				۱			
۲۰	۲۰	۰	۰	۰	۰	۰	۰	۰	۲۰	۰	۲۰	تهران	هنر و معماری
			۰	۰		۰	۰	۰		۰	۲۰	جمع	
						۰				۲۰			

آمار کلی دانشجویان خارجی

جمع به تفکیک نوع ورود	دکتری		ارشد		کارشناسی		آمار کلی دانشجویان
	کرج	تهران	کرج	تهران	کرج	تهران	
۳۰۳	۱	۴۸	۲۹	۱۷۱	۲۱	۳۳	اتباع خارجی
۷۱	۱	۲	۱۲	۹	۴۲	۵	اتباع خارجی نوع ۲
۱۱	۰	۶	۱	۴	۰	۰	بورسیه-اتباع نوع ۲
	۲	۵۶	۴۲	۱۸۴	۶۳	۳۸	جمع هر مقطع به تفکیک محل تحصیل
	۵۸		۲۲۶		۱۰۱		جمع هر مقطع
	۲۷۸						جمع کل دانشجویان تهران
	۱۰۷						جمع کل دانشجویان کرج
	۳۸۵						جمع کل دانشجویان

توضیح: در نیم سال دوم ۱۴۰۰-۱۳۹۹ تعداد دانشجویان خارجی ۴۶۰ نفر بوده است.

آمار دانشجویان خارجی به تفکیک دانشکده، مقطع، دوره و محل تحصیل

جمع	جمع به تفکیک نوع ورود	دکتری		ارشد		کارشناسی		مقطع	دانشکده
		کرج	تهران	کرج	تهران	کرج	تهران		
۴۸	۳۲	۰	۱۷	۷	۵	۳	۰	اتباع خارجی	ادبیات و علوم انسانی
	۱۳	۰	۱	۱	۰	۱۱	۰	اتباع خارجی نوع ۲	
	۳	۰	۲	۰	۱	۰	۰	بورسیه-اتباع نوع ۲	
		۰	۲۰	۸	۶	۱۴	۰	جمع	
		۲۰		۱۴		۱۴			
۷	۵	۰	۰	۰	۳	۰	۲	اتباع خارجی	اقتصاد
	۲	۰	۰	۰	۱	۰	۱	اتباع خارجی نوع ۲	
	۰	۰	۰	۰	۰	۰	۰	بورسیه-اتباع نوع ۲	
		۰	۰	۰	۴	۰	۳	جمع	
		۰		۴		۳			
۵	۴	۰	۰	۰	۴	۰	۰	اتباع خارجی	تربیت بدنی و علوم ورزشی
	۱	۰	۰	۰	۰	۱	۰	اتباع خارجی نوع ۲	
	۰	۰	۰	۰	۰	۰	۰	بورسیه-اتباع نوع ۲	
		۰	۰	۰	۴	۱	۰	جمع	
		۰		۴		۱			
۱۵۳	۱۴۷	۰	۲۷	۰	۱۰۵	۰	۱۵	اتباع خارجی	حقوق و علوم سیاسی
	۵	۰	۱	۰	۲	۰	۲	اتباع خارجی نوع ۲	
	۱	۰	۰	۰	۱	۰	۰	بورسیه-اتباع نوع ۲	
		۰	۲۸	۰	۱۰۸	۰	۱۷	جمع	
		۲۸		۱۰۸		۱۷			

آمار دانشجویان خارجی به تفکیک دانشکده، مقطع، دوره و محل تحصیل

جمع	جمع به تفکیک نوع ورود	دکتری		ارشد		کارشناسی		مقطع	دانشکده
		کرج	تهران	کرج	تهران	کرج	تهران		
۱۶	۶	۰	۱	۳	۰	۲	۰	اتباع خارجی	روانشناسی و علوم تربیتی
	۹	۰	۰	۲	۰	۷	۰	اتباع خارجی نوع ۲	
	۱	۰	۱	۰	۰	۰	۰	بورسیه-اتباع نوع ۲	
		۰	۲	۵	۰	۹	۰	جمع	
		۲		۵		۹			
۱۰	۲	۰	۰	۱	۰	۱	۰	اتباع خارجی	شیمی
	۸	۱	۰	۲	۰	۵	۰	اتباع خارجی نوع ۲	
	۰	۰	۰	۰	۰	۰	۰	بورسیه-اتباع نوع ۲	
		۱	۰	۳	۰	۶	۰	جمع	
		۱		۳		۶			
۱۹	۱۴	۰	۲	۲	۹	۱	۰	اتباع خارجی	علوم جغرافیایی
	۳	۰	۰	۰	۱	۲	۰	اتباع خارجی نوع ۲	
	۲	۰	۱	۱	۰	۰	۰	بورسیه-اتباع نوع ۲	
		۰	۳	۳	۱۰	۳	۰	جمع	
		۳		۱۳		۳			
۱۰	۵	۰	۰	۱	۴	۰	۰	اتباع خارجی	علوم ریاضی و کامپیوتر
	۵	۰	۰	۱	۱	۳	۰	اتباع خارجی نوع ۲	
	۰	۰	۰	۰	۰	۰	۰	بورسیه-اتباع نوع ۲	
		۰	۰	۲	۵	۳	۰	جمع	
		۰		۷		۳			

آمار دانشجویان خارجی به تفکیک دانشکده، مقطع، دوره و محل تحصیل

جمع	جمع به تفکیک نوع ورود	دکتری		ارشد		کارشناسی		مقطع	دانشکده
		کرج	تهران	کرج	تهران	کرج	تهران		
۲	۰	۰	۰	۰	۰	۰	۰	اتباع خارجی	علوم زمین
	۲	۰	۰	۲	۰	۰	۰	اتباع خارجی نوع ۲	
	۰	۰	۰	۰	۰	۰	۰	بورسیه-اتباع نوع ۲	
		۰	۰	۲	۰	۰	۰	جمع	
		۰		۲		۰			
۱۴	۷	۱	۰	۳	۱	۲	۰	اتباع خارجی	علوم زیستی
	۶	۰	۰	۱	۰	۵	۰	اتباع خارجی نوع ۲	
	۱	۰	۱	۰	۰	۰	۰	بورسیه-اتباع نوع ۲	
		۱	۱	۴	۱	۷	۰	جمع	
		۲		۵		۷			
۱۶	۱۴	۰	۰	۰	۵	۰	۹	اتباع خارجی	علوم مالی
	۱	۰	۰	۰	۰	۰	۱	اتباع خارجی نوع ۲	
	۱	۰	۰	۰	۱	۰	۰	بورسیه-اتباع نوع ۲	
		۰	۰	۰	۶	۰	۱۰	جمع	
		۰		۶		۱۰			
۳۸	۲۸	۰	۰	۱۱	۵	۱۲	۰	اتباع خارجی	فنی و مهندسی
	۱۰	۰	۰	۲	۱	۷	۰	اتباع خارجی نوع ۲	
	۰	۰	۰	۰	۰	۰	۰	بورسیه-اتباع نوع ۲	
		۰	۰	۱۳	۶	۱۹	۰	جمع	
		۰		۱۹		۱۹			

آمار دانشجویان خارجی به تفکیک دانشکده، مقطع، دوره و محل تحصیل

جمع	جمع به تفکیک نوع ورود	دکتری		ارشد		کارشناسی		مقطع	دانشکده
		کرج	تهران	کرج	تهران	کرج	تهران		
۳	۱	۰	۰	۱	۰	۰	۰	اتباع خارجی	فیزیک
	۲	۰	۰	۱	۰	۱	۰	اتباع خارجی نوع ۲	
	۰	۰	۰	۰	۰	۰	۰	بورسیه-اتباع نوع ۲	
		۰	۰	۲	۰	۱	۰	جمع	
		۰		۲		۱			
۳۸	۳۲	۰	۱	۰	۳۰	۰	۱	اتباع خارجی	مدیریت
	۴	۰	۰	۰	۳	۰	۱	اتباع خارجی نوع ۲	
	۲	۰	۱	۰	۱	۰	۰	بورسیه-اتباع نوع ۲	
		۰	۲	۰	۳۴	۰	۲	جمع	
		۲		۳۴		۲			
۶	۶	۰	۰	۰	۰	۰	۶	اتباع خارجی	هنر و معماری
	۰	۰	۰	۰	۰	۰	۰	اتباع خارجی نوع ۲	
	۰	۰	۰	۰	۰	۰	۰	بورسیه-اتباع نوع ۲	
		۰	۰	۰	۰	۰	۶	جمع	
		۰		۰		۶			

آمار دانشجویان استعداد درخشان

رتبه اولی			استعداد درخشان		دانشکده
دکتری	کارشناسی ارشد	کارشناسی	دکتری	کارشناسی ارشد	
۱۸	۳۲	۲۴	۳	۱۶	ادبیات و علوم انسانی
-	۱۲	۱۰	۰	۱۲	اقتصاد
۱۶	۲۰	۶	۰	۱۱	تربیت بدنی و علوم ورزشی
۶	۱۲	۶	۰	۳	حقوق و علوم سیاسی
۱۵	۲۰	۱۸	۱	۷	روانشناسی و علوم تربیتی
۱۰	۱۶	۹	۰	۶	شیمی
۲۰	۲۰	۸	۳	۴	علوم جغرافیایی
۱۲	۱۰	۷	۰	۴	علوم ریاضی و کامپیوتر
۱۸	۱۹	۳	۰	۳	علوم زمین
۱۶	۱۲	۱۰	۰	۱۰	علوم زیستی
-	۱۱	۱۲	۰	۶	علوم مالی
۱۴	۳۵	۱۲	۳	۲۵	فنی و مهندسی
۱۶	۱۱	۶	۰	۲	فیزیک
۱۲	۳۸	۱۰	۰	۱	مدیریت
۱۷۳	۲۶۸	۱۴۱	۱۰	۱۱۰	جمع
۷۰۲					جمع کل

آمار کلی دانشجویان خروجی در سال ۹۹

مقطع	کارشناسی	کارشناسی ارشد	دکترا	جمع
فارغ التحصیل	۸۳۸	۱۰۸۱	۲۶۰	۲۱۷۹
انصراف	۱۳۹	۵۷۵	۳۲	۷۴۶
پایان تحصیلات مهمان	۱۲۹	۳۷	۰	۱۶۶
پایان تحصیلات	۱	۰	۰	۱
پایان سنوات مجاز تحصیلی	۰	۰	۱۴	۱۴
محروم از تحصیل	۰	۳۲	۶۹	۱۰۱
انتقال دائم	۴۸	۱۵	۱	۶۴
اخراج	۲۳	۵۷	۵	۸۵
بلا تکلیف	۰	۲	۰	۲
راکد-نامشخص	۰	۱	۰	۱
غیرفعال مالی	۰	۰	۳	۳
فوت	۰	۱	۱	۲
لغو قبولی کنکور	۰	۵	۰	۵
جمع	۱۱۷۸	۱۸۰۶	۳۸۵	۳۳۶۹

توضیح: این آمار مربوط به مهرماه سال ۹۹ می باشد به دلیل عدم مراجعه برخی دانشجویان برای ثبت فارغ التحصیلی ممکن است تفاوتی با آمار اصلی داشته باشد.

آمار دانشجویان خروجی در سال ۹۹ به تفکیک دانشکده

دانشکده	مقطع	کارشناسی	کارشناسی ارشد	دکترا	جمع
دانشکده تربیتی و علوم ورزشی	فارغ التحصیل	۴۹	۱۰۰	۹	۱۵۸
	انصراف	۲	۵	۲	۹
	پایان تحصیلات مهمان	۴	۲	۰	۶
	پایان سنوات مجاز تحصیلی	۰	۰	۱	۱
	انتقال دائم	۳	۱	۰	۴
	اخراج	۰	۲	۰	۲
	محروم از تحصیل	۰	۱	۴	۵
	لغو قبولی کنکور	۰	۱	۰	۱
	جمع	۵۸	۱۱۲	۱۶	۱۸۶

دانشکده	مقطع	کارشناسی	کارشناسی ارشد	دکترا	جمع
دانشکده مدیریت	فارغ التحصیل	۱۱	۲۱۳	۱۶	۲۴۰
	انصراف	۹	۲۵۱	۲	۲۶۲
	پایان تحصیلات مهمان	۰	۴	۰	۴
	پایان سنوات مجاز تحصیلی	۰	۰	۱	۱
	انتقال دائم	۳	۲	۰	۵
	اخراج	۰	۷	۰	۷
	محروم از تحصیل	۰	۹	۵	۱۴
	فوت شده	۰	۱	۰	۱
	جمع	۲۳	۴۸۷	۲۴	۵۳۴

دانشکده	مقطع	کارشناسی	کارشناسی ارشد	دکترا	جمع
دانشکده حقوق	فارغ التحصیل	۴۴	۲۰	۵	۶۹
	انصراف	۹	۸	۱	۱۸
	پایان تحصیلات مهمان	۱۲	۲	۰	۱۴
	پایان سنوات مجاز تحصیلی	۰	۰	۱	۱
	محروم از تحصیل	۰	۰	۲	۲
	انتقال دائم	۲	۱	۰	۳
	اخراج	۱	۱	۰	۲
	لغو قبولی کنکور	۰	۱	۰	۱
	جمع	۶۸	۳۳	۹	۱۱۰

دانشکده	مقطع	کارشناسی	کارشناسی ارشد	دکترا	جمع
دانشکده روانشناسی و علوم تربیتی	فارغ التحصیل	۱۰۲	۹۷	۲۲	۲۲۱
	انصراف	۹	۳۲	۲	۴۳
	پایان تحصیلات مهمان	۷	۹	۰	۱۶
	پایان سنوات مجاز تحصیلی	۰	۰	۱	۱
	غیرفعال مالی	۰	۰	۱	۱
	اخراج	۱	۰	۰	۱
	انتقال دائم	۱۱	۱	۰	۱۲
	محروم از تحصیل	۰	۰	۸	۸
	جمع	۱۳۰	۱۳۹	۳۴	۳۰۳

آمار دانشجویان خروجی در سال ۹۹ به تفکیک دانشکده

دانشکده	مقطع	کارشناسی	کارشناسی ارشد	دکترا	جمع
ریاضی و علوم کامپیوتر	فارغ التحصیل	۵۸	۱۵	۸	۸۱
	انصراف	۱۵	۸	۰	۲۳
	پایان تحصیلات مهمان	۴	۰	۰	۴
	انتقال دائم	۱	۱	۰	۲
	اخراج	۵	۳	۱	۹
	محروم از تحصیل	۰	۰	۲	۲
	لغو قبولی کنکور	۰	۱	۰	۱
	جمع	۸۳	۲۸	۱۱	۱۲۲

دانشکده	مقطع	کارشناسی	کارشناسی ارشد	دکترا	جمع
ادبیات و علوم انسانی	فارغ التحصیل	۱۱۲	۹۱	۲۰	۲۲۳
	انصراف	۳۰	۴۵	۹	۸۴
	پایان سنوات مجاز تحصیلی	۰	۰	۱	۱
	پایان تحصیلات مهمان	۱۷	۲	۰	۱۹
	اخراج	۵	۹	۲	۱۶
	محروم از تحصیل	۰	۲	۸	۱۰
	انتقال دائم	۸	۱	۰	۹
	جمع	۱۷۲	۱۵۰	۴۰	۳۶۲

دانشکده	مقطع	کارشناسی	کارشناسی ارشد	دکترا	جمع
فنی و مهندسی	فارغ التحصیل	۱۲۲	۱۷۱	۷	۳۰۰
	انصراف	۱۰	۵۲	۰	۶۲
	پایان تحصیلات مهمان	۳۳	۱۰	۰	۴۳
	انتقال دائم	۴	۴	۰	۸
	اخراج	۲	۲۱	۰	۲۳
	محروم از تحصیل	۰	۱۳	۹	۲۲
	لغو قبولی کنکور	۰	۲	۰	۲
	جمع	۱۷۱	۲۷۳	۱۶	۴۶۰

دانشکده	مقطع	کارشناسی	کارشناسی ارشد	دکترا	جمع
علوم جغرافیایی	فارغ التحصیل	۵۶	۷۹	۳۵	۱۷۰
	انصراف	۷	۱۱	۵	۲۳
	پایان تحصیلات مهمان	۲	۰	۰	۲
	غیر فعال مالی	۰	۰	۱	۱
	انتقال دائم	۰	۲	۰	۲
	اخراج	۱	۰	۰	۱
	محروم از تحصیل	۰	۰	۴	۴
	جمع	۶۶	۹۲	۴۵	۲۰۳

آمار دانشجویان خروجی در سال ۹۹ به تفکیک دانشکده

دانشکده	مقطع	کارشناسی	کارشناسی ارشد	دکترا	جمع
علوم زمین	فارغ التحصیل	۲۲	۳۲	۶	۶۰
	انصراف	۹	۳	۲	۱۴
	اخراج	۲	۲	۰	۴
	محروم از تحصیل	۰	۰	۲	۲
	جمع	۳۳	۳۷	۱۰	۸۰

دانشکده	مقطع	کارشناسی	کارشناسی ارشد	دکترا	جمع
هنر و معماری	انتقال دائم	۲	۰	۰	۲
	انصراف	۲	۰	۰	۲
	جمع	۴	۰	۰	۴

دانشکده	مقطع	کارشناسی	کارشناسی ارشد	دکترا	جمع
علوم مالی	فارغ التحصیل	۸۸	۷۱	۰	۱۵۹
	انصراف	۸	۴	۰	۱۲
	پایان تحصیلات	۱	۰	۰	۱
	پایان تحصیلات مهمان	۲۲	۱	۰	۲۳
	انتقال دائم	۴	۰	۰	۴
	اخراج	۲	۲	۰	۴
	جمع	۱۲۵	۷۸	۰	۲۰۳

دانشکده	مقطع	کارشناسی	کارشناسی ارشد	دکترا	جمع
حقوق و علوم سیاسی	فارغ التحصیل	۲۲	۹۷	۲۴	۱۴۳
	انصراف	۰	۷۷	۲	۷۹
	پایان تحصیلات مهمان	۲	۱	۰	۳
	محروم از تحصیل	۰	۰	۷	۷
	انتقال دائم	۱	۰	۰	۱
	اخراج	۰	۱	۱	۲
	بلا تکلیف	۰	۱	۰	۱
	راکد-نامشخص	۰	۱	۰	۱
	فوت	۰	۰	۱	۱
	جمع	۲۵	۱۷۸	۳۵	۲۳۸

دانشکده	مقطع	کارشناسی	کارشناسی ارشد	دکترا	جمع
علوم زیستی	فارغ التحصیل	۷۸	۳۱	۷	۱۱۶
	انصراف	۲۰	۲۷	۱	۴۸
	اخراج	۱	۴	۰	۵
	پایان تحصیلات مهمان	۲۱	۵	۰	۲۶
	انتقال دائم	۵	۱	۰	۶
	محروم از تحصیل	۰	۰	۱	۱
	جمع	۱۲۵	۶۸	۹	۲۰۲

آمار دانشجویان خروجی در سال ۹۹ به تفکیک دانشکده

دانشکده	مقطع	کارشناسی	کارشناسی ارشد	دکترا	جمع
پژوهش پژوهش الملل	فارغ التحصیل	۰	۱	۹۵	۹۶
	انصراف	۰	۲۹	۴	۳۳
	پایان سنوات مجاز تحصیلی	۰	۰	۹	۹
	اخراج	۰	۰	۱	۱
	محروم از تحصیل	۰	۰	۱۷	۱۷
	بلا تکلیف	۰	۱	۰	۱
	جمع	۰	۳۱	۱۲۶	۱۵۷

دانشکده	مقطع	کارشناسی	کارشناسی ارشد	دکترا	جمع
اقتصاد	فارغ التحصیل	۴۱	۳۴	۰	۷۵
	انصراف	۲	۹	۰	۱۱
	پایان تحصیلات مهمان	۳	۰	۰	۳
	انتقال دائم	۱	۰	۰	۱
	اخراج	۱	۰	۰	۱
	محروم از تحصیل	۰	۲	۰	۲
	جمع	۴۸	۴۵	۰	۹۳

دانشکده	مقطع	کارشناسی	کارشناسی ارشد	دکترا	جمع
پژوهش زرا	فارغ التحصیل	۳۳	۲۹	۶	۶۸
	انصراف	۷	۱۴	۲	۲۳
	پایان تحصیلات مهمان	۲	۱	۰	۳
	انتقال دائم	۳	۱	۱	۵
	اخراج	۲	۵	۰	۷
	محروم از تحصیل	۰	۵	۰	۵
	غیر فعال مال	۰	۰	۱	۱
	جمع	۴۷	۵۵	۱۰	۱۱۲

اعضای هیات علمی

آمار کلی اعضای هیأت علمی

جمع کل	تعداد اعضای هیات علمی دارای پست اجرایی	درصد نسبت به کل اعضای هیات علمی دانشگاه			نوع استخدام					مرتبۀ	
		رسمی	پیمانی	طرح	طرح سربازی		پیمانی		رسمی		
					مرد	زن	مرد	زن	مرد		زن
۴۶	۱۲	%۹,۰۶	%۰,۰۰	%۰,۰۰	۰	۰	۰	۳۹	۷	استاد: ۴۶	
۱۲۵	۵۰	%۲۴,۲۱	%۰,۳۹	%۰,۰۰	۰	۲	۰	۱۰۰	۲۳	دانشیار: ۱۲۵	
۳۲۱	۶۷	%۳۱,۳۰	%۳۱,۱۰	%۰,۷۹	۴	۱۱۶	۴۲	۱۳۰	۲۹	استادیار: ۳۲۱	
۱۶	۱	%۱,۵۷	%۱,۵۷	%۰,۰۰	۰	۴	۴	۵	۳	مربی: ۱۶	
		%۶۶,۱۴	%۳۳,۰۷	%۰,۷۹	۴	۱۲۲	۴۶	۲۷۴	۶۲	جمع به تفکیک جنسیت	
۵۰۸	۱۳۰	%۱۰۰,۰۰				۴	۱۶۸	۳۳۶		جمع به تفکیک نوع استخدام	

توضیح: اعضای هیات علمی دارای پست اجرایی شامل مدیران گروهها، رئیس و معاونین دانشکده ها، و اعضای هیات علمی دارای پست اجرایی در واحدهای ستادی دانشگاه می باشد.

آمار اعضای هیات علمی به تفکیک دانشکده ها و موسسات پژوهشی در سال ۹۹

دانشکده علوم زیستی					دانشکده فنی و مهندسی					دانشکده شیمی					دانشکده فیزیک					نام دانشکده			
طرح سرمازی		پیمانی		رسمی		طرح سرمازی		پیمانی		رسمی		طرح سرمازی		پیمانی		رسمی		طرح سرمازی		رسمی		نوع استخدام	
مرد	زن	مرد	زن	مرد	زن	مرد	زن	مرد	زن	مرد	زن	مرد	زن	مرد	زن	مرد	زن	مرد	زن	مرد	زن	جنسیت	
۰	۰	۰	۲	۲	۰	۰	۰	۶	۰	۰	۰	۰	۵	۰	۰	۰	۰	۴	۰	۰	۰	استاد	مرتبه
۰	۰	۰	۴	۶	۰	۰	۱۳	۱	۰	۰	۰	۸	۱	۰	۰	۰	۳	۰	۰	۰	دانشیار		
۱	۱	۱۰	۱	۳	۱	۱۶	۴	۱۹	۳	۰	۲	۲	۳	۰	۰	۶	۲	۴	۱	۰	۰	استادیار	
۰	۰	۰	۰	۱	۰	۱	۱	۲	۰	۰	۰	۰	۰	۰	۰	۰	۰	۰	۰	۰	۰	مربی	
۱	۱	۱۰	۷	۱۲	۱	۱۷	۵	۴۰	۴	۰	۲	۲	۱۶	۱	۰	۶	۲	۱۱	۲	۰	۰	جمع	
%۶,۱۰					%۱۳,۱۹					%۴,۱۳					%۴,۱۳					نسبت اعضای هیات علمی دانشکده به کل اعضای هیات علمی دانشگاه.			
۷					۱۳					۸					۸					تعداد اعضای هیات علمی دارای پست اجرایی			
۳۱					۶۷					۲۱					۲۱					جمع کل			

آمار اعضای هیات علمی به تفکیک دانشکده ها و موسسات پژوهشی در سال ۹۹

روانشناسی و علوم تربیتی					تربیت بدنی و علوم ورزشی					علوم ریاضی و کامپیوتر					دانشکده علوم زمین					نام دانشکده		
طرح سرمازی		پیمانی		رسمی		طرح سرمازی		پیمانی		رسمی		طرح سرمازی		پیمانی		رسمی		رسمی		نوع استخدام		
مرد	زن	مرد	زن	مرد	زن	مرد	زن	مرد	زن	مرد	زن	مرد	زن	مرد	زن	مرد	زن	مرد	زن	جنسیت		
۰	۰	۰	۳	۱	۰	۰	۰	۳	۰	۰	۰	۰	۲	۱	۰	۰	۰	۳	۰	استاد	مرتبه	
۰	۱	۰	۱۵	۳	۰	۰	۰	۳	۲	۰	۰	۰	۲	۰	۰	۰	۰	۵	۰	دانشیار		
۰	۹	۳	۱۲	۶	۰	۸	۰	۴	۱	۰	۶	۵	۸	۲	۰	۴	۲	۷	۲	استادیار		
۰	۰	۰	۰	۰	۰	۳	۳	۰	۰	۰	۰	۰	۰	۰	۰	۰	۰	۰	۰	۰		مرئی
۰	۱۰	۳	۳۰	۱۰	۰	۱۱	۳	۱۰	۳	۰	۶	۵	۱۲	۳	۰	۴	۲	۱۵	۲	جمع		
٪۱۰,۴۳					٪۵,۳۱					٪۵,۱۲					٪۴,۵۳					نسبت اعضای هیات علمی دانشکده به کل اعضای هیات علمی دانشگاه.		
۱۴					۷					۷					۶					تعداد اعضای هیات علمی دارای پست اجرایی		
۵۳					۲۷					۲۶					۲۳					جمع کل		

آمار اعضای هیات علمی به تفکیک دانشکده ها و موسسات پژوهشی در سال ۹۹

حقوق و علوم سیاسی					علوم انسانی و اجتماعی					علوم جغرافیایی					مدیریت					نام دانشکده	
طرح سربازی	پیمانی		رسمی		طرح سربازی	پیمانی		رسمی		طرح سربازی	پیمانی		رسمی		طرح سربازی	پیمانی		رسمی		نوع استخدام	
	مرد	زن	مرد	زن		مرد	زن	مرد	زن		مرد	زن	مرد	زن		مرد	زن	مرد	زن		مرد
۰	۰	۰	۱	۰	۰	۰	۰	۶	۱	۰	۰	۰	۲	۲	۰	۰	۰	۲	۰	استاد	مرتبه
۰	۰	۰	۷	۰	۰	۱	۰	۱۶	۶	۰	۰	۰	۱۴	۲	۰	۰	۰	۳	۱	دانشیار	
۰	۹	۳	۱۱	۳	۱	۱۲	۲	۳۳	۶	۰	۴	۰	۱۴	۱	۰	۱۹	۲	۸	۱	استادیار	
۰	۰	۰	۰	۰	۰	۰	۰	۱	۱	۰	۰	۰	۰	۰	۰	۰	۰	۰	۰	مربی	
۰	۹	۳	۱۹	۳	۱	۱۳	۲	۵۶	۱۴	۰	۴	۰	۳۰	۵	۰	۱۹	۲	۱۳	۲	جمع	
٪۶,۶۹					٪۱۶,۹۳					٪۷,۶۸					٪۷,۰۹					نسبت اعضای هیات علمی دانشکده به کل اعضای هیات علمی دانشگاه.	
۹					۲۲					۱۰					۷					تعداد اعضای هیات علمی دارای پست اجرایی	
۳۴					۸۶					۳۹					۳۶					جمع کل	

آمار اعضای هیات علمی به تفکیک دانشکده ها و موسسات پژوهشی در سال ۹۹

دانشکده هنر و معماری					دانشکده اقتصاد					علوم مالی					نام دانشکده		
طرح سربازی	پیمانی		رسمی		طرح سربازی	پیمانی		رسمی		طرح سربازی	پیمانی		رسمی		نوع استخدام		
	مرد	زن	مرد	زن		مرد	زن	مرد	زن		مرد	زن	مرد	زن	مرد	زن	جنسیت
۰	۰	۰	۰	۰	۰	۰	۰	۰	۰	۰	۰	۰	۰	۰	۰	استاد	مرتبه
۰	۰	۰	۰	۰	۰	۰	۰	۶	۰	۰	۰	۰	۱	۱	دانشیار		
۰	۲	۵	۰	۰	۰	۴	۱	۴	۰	۱	۹	۰	۲	۰	استادیار		
۰	۰	۰	۰	۰	۰	۰	۰	۲	۰	۰	۰	۰	۰	۰	مربی		
۰	۲	۵	۰	۰	۰	۴	۱	۱۲	۰	۱	۹	۰	۳	۱	جمع		
%۱,۳۸					%۳,۳۵					%۲,۷۶					نسبت اعضای هیات علمی دانشکده به کل اعضای هیات علمی دانشگاه.		
۱					۷					۳					تعداد اعضای هیات علمی دارای پست اجرایی		
۷					۱۷					۱۴					جمع کل		

آمار اعضای هیات علمی به تفکیک دانشکده ها و موسسات پژوهشی در سال ۹۹

موسسه زبانهای خارجی					موسسه ریاضیات					موسسه تحقیقات تربیتی، روانشناختی و اجتماعی					نام دانشکده		
طرح سربازی	پیمانی		رسمی		طرح سربازی	پیمانی		رسمی		طرح سربازی	پیمانی		رسمی		نوع استخدام		
	مرد	زن	مرد	زن		مرد	مرد	زن	مرد		زن	مرد	مرد	زن	مرد	زن	جنسیت
*	*	*	*	*	*	*	*	*	*	*	*	*	*	*	*	استاد	مرتبه
*	*	*	*	*	*	*	*	*	*	*	*	*	*	*	*	دانشیار	
*	۱	*	*	*	*	*	۱	*	*	*	۴	*	*	*	استادیار		
*	*	*	*	*	*	*	*	*	*	*	*	*	*	*	*	مربی	
*	۱	*	*	*	*	*	۱	*	*	*	۴	*	*	*	جمع		
۰,۲۰٪					۰,۲۰٪					۰,۷۹٪					نسبت اعضای هیات علمی دانشکده به کل اعضای هیات علمی دانشگاه.		
۰					۰					۱					تعداد اعضای هیات علمی دارای پست اجرایی		
۱					۱					۴					جمع کل		

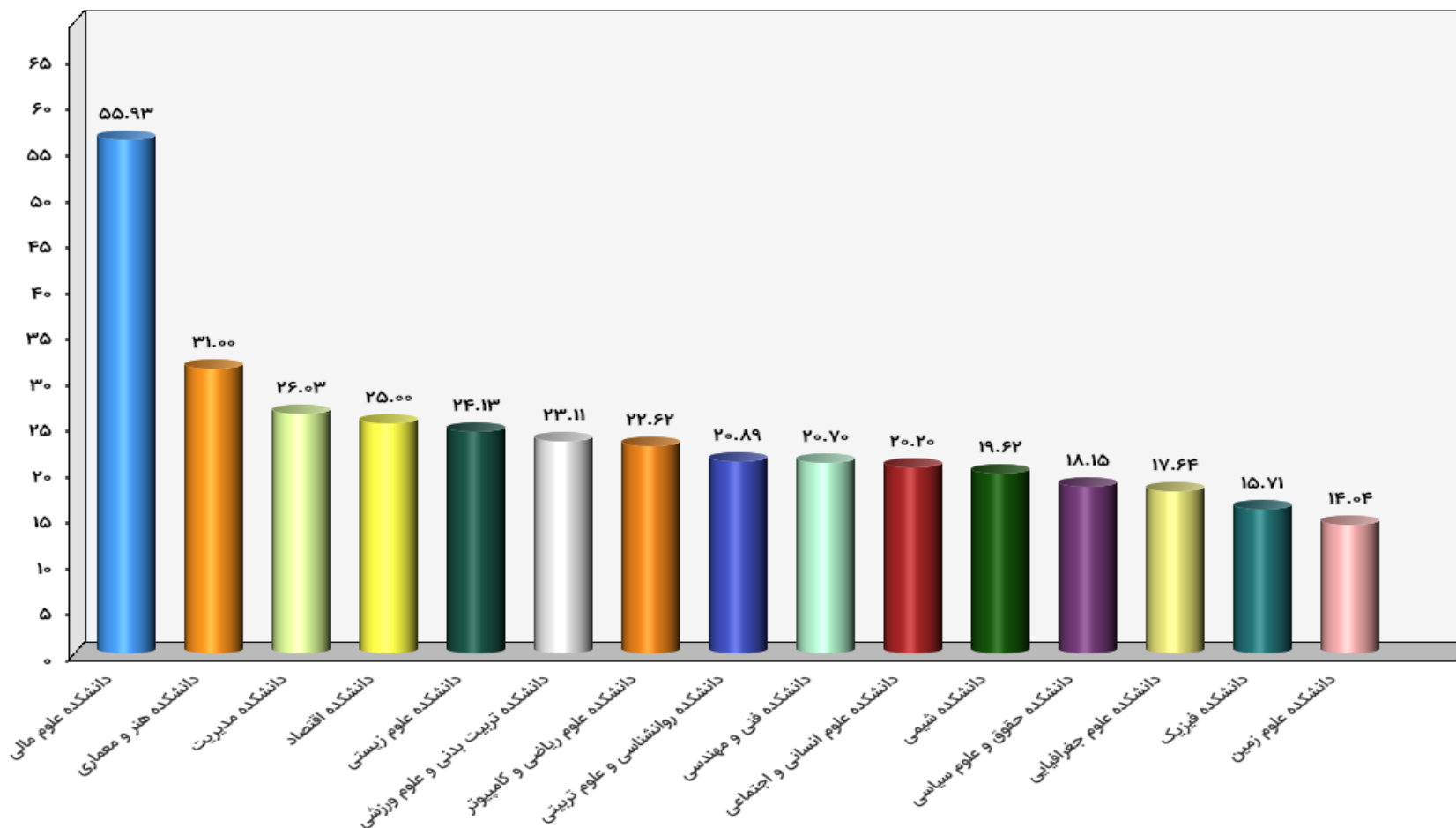
اعضای هیات علمی ارتقا یافته در سال ۹۹

ردیف	نام	نام خانوادگی	گروه آموزشی	مرتبه قبلی	مرتبه فعلی
۱	ملیحه	حداد نژاد	بیومکانیک و آسیب شناسی ورزشی	استادیار	دانشیار
۲	حمیدرضا	حسن آبادی	روانشناسی تربیتی	استادیار	دانشیار
۳	نصرتعلی	اشرفی پیامن	مهندسی برق و کامپیوتر	مربی	استادیار

فرصت مطالعاتی هیات علمی

ردیف	نام و نام خانوادگی	دانشکده	تاریخ سفر (۶ماهه)	کشور
۱	دکتر وحید وطن پور	شیمی	۱۳۹۹/۱۱/۱۸	ترکیه

نسبت تعداد دانشجویان روزانه و شبانه به اعضای هیات علمی



توضیح: نسبت تعداد دانشجویان روزانه و شبانه به اعضای هیات علمی در سطح دانشگاه ۲۱,۵ می باشد.

آمار خروجی هیات علمی سال ۱۳۹۹

جمع	فوت	خاتمه قرارداد	پایان ماموریت	بازنشسته	انتقال	دانشکده
۳	۲	۰	۰	۱	۰	ادبیات علوم انسانی
۲	۰	۰	۱	۱	۰	تربیت بدنی و علوم ورزشی
۱	۰	۰	۰	۰	۱	حقوق و علوم سیاسی
۲	۱	۰	۰	۱	۰	شیمی
۱	۰	۱	۰	۰	۰	علوم پایه
۰	۰	۰	۰	۰	۰	علوم جغرافیایی
۳	۰	۱	۰	۲	۰	علوم زیستی
۲	۰	۲	۰	۰	۰	علوم مالی
۱	۰	۰	۰	۱	۰	فنی و مهندسی
۱	۰	۱	۰	۰	۰	مدیریت
۱	۰	۱	۰	۰	۰	هنر و معماری
۱۷	۳	۶	۱	۶	۱	جمع

کارکنان

آمار کلی کارکنان

میزان نسبت کارکنان(درصد) در حوزه تهران و کرج به کارکنان دانشگاه بر حسب نوع استخدام			میزان نسبت کارکنان(درصد) در حوزه تهران و کرج به کارکنان دانشگاه بر حسب مدرک تحصیلی					جمع کل			مدرک تحصیلی							جنسیت	نوع استخدام	محل کار											
								رسمی	پیمانی	قراردادی																					
قراردادی	پیمانی	رسمی	دکترا	کارشناسی ارشد	کارشناسی	فوق دیپلم	دیپلم و پایین تر	۲۰۱	۳۱	۵۰۴	جمع	کارشناسی ارشد		کارشناسی	کاردانی	دیپلم	زیر دیپلم														
%۳۸,۰	%۲,۰	%۱۷,۳	%۱,۰	%۲۱,۱	%۱۷,۰	%۳,۹	%۱۴,۴	۷۳۶			۵۰	۲	۴۴	۱۴	۱	۱	۰	زن	رسمی	کرج											
											۷۷	۳	۴۶	۱۳	۴	۱۰	۱	مرد													
											۹	۱	۶	۲	۰	۰	۰	زن	پیمانی												
											۶	۰	۴	۲	۰	۰	۰	مرد													
											۱۰۷	۱	۴۵	۳۸	۳	۱۷	۳	زن	قراردادی												
											۱۷۳	۰	۲۱	۵۷	۲۱	۴۷	۲۷	مرد													
																			جمع												
											%۳۰,۴	%۲,۲	%۱۰,۱	%۰,۴	%۱۴,۸	%۱۵,۹	%۳,۴	%۸,۲				۴۲	۲	۲۶	۱۲	۰	۲	۰	زن	رسمی	تهران
																						۳۲	۰	۱۹	۷	۱	۴	۱	مرد		
																						۱۲	۰	۷	۴	۰	۱	۰	زن	پیمانی	
																						۴	۱	۳	۰	۰	۰	۰	مرد		
																						۹۵	۰	۳۳	۴۲	۴	۱۱	۵	زن	قراردادی	
۱۲۹	۰	۲۱	۵۲	۲۰	۲۸	۸	مرد																								
								جمع																							
																						۳۱۴	۳	۱۰۹	۱۱۷	۲۵	۴۶	۱۴			

آمار کارکنان دانشگاه به تفکیک حوزه سازمانی

درصد کارکنان حوزه نسبت به کل کارکنان دانشگاه	میزان نسبت کارکنان(درصد) در حوزه تهران و کرج به کارکنان دانشگاه بر حسب نوع استخدام			میزان نسبت کارکنان(درصد) در حوزه تهران و کرج به کارکنان همان حوزه بر حسب نوع استخدام			میزان نسبت کارکنان(درصد) در همان حوزه بر حسب مدرک تحصیلی						مدرک تحصیلی							جنسیت	نوع استخدام	محل کار	نام واحد				
	قراردادی	پیمانی	رسمی	قراردادی	پیمانی	رسمی	دکترا	کارشناسی ارشد	کارشناسی	فوق دیپلم	دیپلم و پایین تر	دکترا	کارشناسی ارشد	کارشناسی	فوق دیپلم	دیپلم و پایین تر	جمع	دکترا	کارشناسی ارشد					کارشناسی	کاردانی	دیپلم	زیر دیپلم
%۲۶,۰۹	%۱۰,۵	%۰,۵	%۱,۵	%۸۳,۷	%۴,۳	%۱۲,۰	%۰,۱	%۲,۹	%۴,۸	%۱,۹	%۲,۹	%۱,۱	%۲۳,۸	%۳۸,۰	%۱۵,۲	%۲۲,۸	۱۹۲ نفر شامل ۱۹ نفر رسمی ۵۸ نفر پیمانی ۶۸ نفر قراردادی	۲	۰	۱	۱	۰	۰	زن	رسمی	کرج	حوزه ریاست
	%۱۲,۴	%۰,۱	%۱,۱	%۹۱,۰	%۱,۰	%۸,۰	%۰,۰	%۲,۳	%۳,۷	%۲,۰	%۵,۶	%۰,۰	%۱۷,۰	%۳۷,۰	%۱۵,۰	%۴۱,۰		۶	۰	۴	۱	۱	۰	مرد			
																	۰	۰	۰	۰	۰	۰	۰	زن	پیمانی	قراردادی	
																	۱	۰	۰	۱	۰	۰	۰	مرد			
																	۱۲	۰	۷	۴	۰	۱	۰	زن	جمع	تهران	
																	۷۹	۰	۵	۲۰	۱۵	۲۷	۱۲	مرد			
																	۱۰۰	۰	۱۷	۲۷	۱۵	۲۹	۱۲	جمع	رسمی	قراردادی	
																	۷	۱	۴	۲	۰	۰	۰	زن			
																	۴	۰	۴	۰	۰	۰	۰	مرد	پیمانی	قراردادی	
																	۳	۰	۲	۱	۰	۰	۰	زن			
																	۱	۰	۱	۰	۰	۰	۰	مرد	جمع	تهران	
																	۱۲	۰	۶	۳	۱	۲	۰	زن			
																	۶۵	۰	۴	۲۹	۱۳	۱۵	۴	مرد			
																	۹۲	۱	۲۱	۳۵	۱۴	۱۷	۴	جمع			

حوزه ریاست شامل : مدیریت حراست، حوزه ریاست دانشگاه، مدیریت همکاریهای علمی بین المللی، مدیریت قراردادهای و رسیدگی به شکایات، هسته گزینش، بسیج کارکنان، مرکز نظارت و ارزیابی، دفتر جذب اعضای هیات علمی، دفتر نهاد، مدیریت امور شاهد و ایثارگر می باشد

آمار کارکنان دانشگاه به تفکیک حوزه سازمانی

درصد کارکنان حوزه نسبت به کل کارکنان دانشگاه	میزان نسبت کارکنان(درصد) در حوزه تهران و کرج به کارکنان دانشگاه بر حسب نوع استخدام			میزان نسبت کارکنان(درصد) در حوزه تهران و کرج به کارکنان همان حوزه بر حسب نوع استخدام			میزان نسبت کارکنان(درصد) در حوزه تهران و کرج به کارکنان دانشگاه بر حسب مدرک تحصیلی			میزان نسبت کارکنان(درصد) در حوزه بر حسب مدرک تحصیلی			مدرک تحصیلی							جنسیت	نوع استخدام	محل کار	نام واحد						
	قراردادی	پیمانی	رسمی	قراردادی	پیمانی	رسمی	دکترا	کارشناسی ارشد	کارشناسی	فوق دیپلم	دیپلم و پایین تر	دکترا	کارشناسی ارشد	کارشناسی	فوق دیپلم	دیپلم و پایین تر	جمع	دکترا	کارشناسی ارشد					کارشناسی	کاردانی	دیپلم	زیر دیپلم		
%۲۰،۷۹	%۵،۲	%۰،۳	%۲،۰	%۶۹،۱	%۳،۶	%۳۷،۳	%۰،۰	%۲،۰	%۲،۴	%۰،۴	%۲،۶	%۰،۰	%۳۷،۳	%۳۲،۷	%۵،۵	%۳۴،۵	۱۵۳ نفر شامل ۵۸ نفر رسمی ۵۹ نفر پیمانی ۹۰ نفر قراردادی	۱۴	۰	۴	۰	۰	۰	زن	رسمی	کرج	معاونت اداری - مالی و توسعه منابع		
	%۷،۱	%۰،۴	%۵،۸	%۵۳،۱	%۳،۱	%۴۳،۹	%۰،۱	%۵،۳	%۳،۴	%۰،۵	%۳،۹	%۱،۰	%۳۹،۸	%۲۵،۵	%۴،۱	%۲۹،۶		۳۰	۱	۱۸	۵	۰	۶	۰				مرد	
	%۲،۰	%۰،۳	%۲،۰	%۶۹،۱	%۳،۶	%۳۷،۳	%۰،۰	%۲،۰	%۲،۴	%۰،۴	%۲،۶	%۰،۰	%۳۷،۳	%۳۲،۷	%۵،۵	%۳۴،۵		۲	۰	۲	۰	۰	۰	۰	۰			زن	پیمانی
	%۷،۱	%۰،۴	%۵،۸	%۵۳،۱	%۳،۱	%۴۳،۹	%۰،۱	%۵،۳	%۳،۴	%۰،۵	%۳،۹	%۱،۰	%۳۹،۸	%۲۵،۵	%۴،۱	%۲۹،۶		۱	۰	۱	۰	۰	۰	۰	۰			مرد	
	%۲،۰	%۰،۳	%۲،۰	%۶۹،۱	%۳،۶	%۳۷،۳	%۰،۰	%۲،۰	%۲،۴	%۰،۴	%۲،۶	%۰،۰	%۳۷،۳	%۳۲،۷	%۵،۵	%۳۴،۵		۱۲	۰	۵	۶	۰	۰	۱	۰			زن	قراردادی
	%۷،۱	%۰،۴	%۵،۸	%۵۳،۱	%۳،۱	%۴۳،۹	%۰،۱	%۵،۳	%۳،۴	%۰،۵	%۳،۹	%۱،۰	%۳۹،۸	%۲۵،۵	%۴،۱	%۲۹،۶		۴۰	۰	۴	۱۰	۴	۱۲	۱۰	۰			مرد	
	%۲،۰	%۰،۳	%۲،۰	%۶۹،۱	%۳،۶	%۳۷،۳	%۰،۰	%۲،۰	%۲،۴	%۰،۴	%۲،۶	%۰،۰	%۳۷،۳	%۳۲،۷	%۵،۵	%۳۴،۵		۹۸	۱	۳۹	۲۵	۴	۱۸	۱۱	۰	جمع		تهران	
	%۷،۱	%۰،۴	%۵،۸	%۵۳،۱	%۳،۱	%۴۳،۹	%۰،۱	%۵،۳	%۳،۴	%۰،۵	%۳،۹	%۱،۰	%۳۹،۸	%۲۵،۵	%۴،۱	%۲۹،۶		۴	۰	۲	۱	۰	۱	۰	۰	زن			
	%۲،۰	%۰،۳	%۲،۰	%۶۹،۱	%۳،۶	%۳۷،۳	%۰،۰	%۲،۰	%۲،۴	%۰،۴	%۲،۶	%۰،۰	%۳۷،۳	%۳۲،۷	%۵،۵	%۳۴،۵		۱۱	۰	۶	۳	۰	۲	۰	۰	مرد		رسمی	
	%۷،۱	%۰،۴	%۵،۸	%۵۳،۱	%۳،۱	%۴۳،۹	%۰،۱	%۵،۳	%۳،۴	%۰،۵	%۳،۹	%۱،۰	%۳۹،۸	%۲۵،۵	%۴،۱	%۲۹،۶		۲	۰	۲	۰	۰	۰	۰	۰	زن			
	%۲،۰	%۰،۳	%۲،۰	%۶۹،۱	%۳،۶	%۳۷،۳	%۰،۰	%۲،۰	%۲،۴	%۰،۴	%۲،۶	%۰،۰	%۳۷،۳	%۳۲،۷	%۵،۵	%۳۴،۵		۲	۰	۱	۰	۰	۱	۰	۰	مرد		پیمانی	
	%۷،۱	%۰،۴	%۵،۸	%۵۳،۱	%۳،۱	%۴۳،۹	%۰،۱	%۵،۳	%۳،۴	%۰،۵	%۳،۹	%۱،۰	%۳۹،۸	%۲۵،۵	%۴،۱	%۲۹،۶		۰	۰	۰	۰	۰	۰	۰	۰	زن			
%۲،۰	%۰،۳	%۲،۰	%۶۹،۱	%۳،۶	%۳۷،۳	%۰،۰	%۲،۰	%۲،۴	%۰،۴	%۲،۶	%۰،۰	%۳۷،۳	%۳۲،۷	%۵،۵	%۳۴،۵	۱۴	۰	۳	۶	۰	۲	۳	۰	مرد	قراردادی				
%۷،۱	%۰،۴	%۵،۸	%۵۳،۱	%۳،۱	%۴۳،۹	%۰،۱	%۵،۳	%۳،۴	%۰،۵	%۳،۹	%۱،۰	%۳۹،۸	%۲۵،۵	%۴،۱	%۲۹،۶	۲۴	۰	۴	۸	۴	۷	۴	۰	مرد					
%۲،۰	%۰،۳	%۲،۰	%۶۹،۱	%۳،۶	%۳۷،۳	%۰،۰	%۲،۰	%۲،۴	%۰،۴	%۲،۶	%۰،۰	%۳۷،۳	%۳۲،۷	%۵،۵	%۳۴،۵	۵۵	۰	۱۵	۱۸	۳	۱۳	۶	۰	جمع	تهران				
%۷،۱	%۰،۴	%۵،۸	%۵۳،۱	%۳،۱	%۴۳،۹	%۰،۱	%۵،۳	%۳،۴	%۰،۵	%۳،۹	%۱،۰	%۳۹،۸	%۲۵،۵	%۴،۱	%۲۹،۶	۰	۰	۰	۰	۰	۰	۰	۰	جمع					

معاونت اداری مالی و توسعه منابع شامل: معاونت اداری مالی، مدیریت امور عمومی، مدیریت امور مالی، مدیریت برنامه و بودجه، مدیریت امور اداری، دفتر فنی و طرحهای عمرانی می باشد.

آمار کارکنان دانشگاه به تفکیک حوزه سازمانی

درصد کارکنان حوزه نسبت به کل کارکنان دانشگاه	میزان نسبت کارکنان (درصد) در حوزه تهران و کرج به کارکنان دانشگاه بر حسب نوع استخدام			میزان نسبت کارکنان (درصد) در حوزه تهران و کرج به کارکنان همان حوزه بر حسب نوع استخدام			میزان نسبت کارکنان (درصد) در حوزه تهران و کرج به کارکنان همان حوزه بر حسب مدرک تحصیلی			مدرک تحصیلی							جنسیت	نوع استخدام	محل کار	نام واحد											
	فراردادی	پیمانی	رسمی	فراردادی	پیمانی	رسمی	دکترا	کارشناسی ارشد	کارشناسی	فوق دیپلم	دیپلم و پایین تر	دکترا	کارشناسی ارشد	کارشناسی	فوق دیپلم	دیپلم و پایین تر					جمع	دکترا	کارشناسی ارشد	کارشناسی	کاردانی	دیپلم	زیر دیپلم				
٪۱۰،۰۵	٪۲،۷	٪۰،۵	٪۱،۶	٪۵۵،۶	٪۱۱،۱	٪۳۳،۳	٪۰،۱	٪۲،۷	٪۱،۵	٪۰،۳	٪۰،۳	٪۲،۸	٪۵۵،۶	٪۳،۶	٪۵،۶	٪۵،۶	۷۴ نفر شامل ۲۹ نفر رسمی ۷ نفر پیمانی ۳۸ نفر فراردادی	۱۰	۷	۲	۱	۲	۱	۰	۰	زن	رسمی	کرج	معاونت پژوهشی		
	٪۲،۴	٪۰،۴	٪۲،۳	٪۴۷،۴	٪۷،۹	٪۴۴،۷	٪۰،۳	٪۳،۰	٪۱،۱	٪۰،۱	٪۰،۷	٪۵،۳	٪۵۷،۹	٪۲۱،۱	٪۲،۶	٪۱۳،۲		۰	۱	۰	۰	۰	۰	۰	۰	مرد					
																			۲	۱	۰	۰	۰	۰	۰	۰	زن			پیمانی	
																			۱	۰	۰	۰	۰	۰	۰	۰	مرد				
																			۱۱	۰	۸	۱	۰	۲	۰	۰	زن			فراردادی	
																			۷	۰	۲	۴	۰	۲	۰	۰	مرد				
																			۲۸	۲	۲۲	۸	۱	۵	۰	۰	جمع			تهران	
																			۶	۰	۶	۲	۰	۱	۰	۰	زن				رسمی
																			۴	۰	۲	۰	۱	۰	۰	۰	مرد				
																			۱	۰	۱	۰	۰	۰	۰	۰	زن				پیمانی
																			۴	۱	۲	۰	۰	۰	۰	۰	مرد				
																			۹	۰	۵	۴	۰	۰	۰	۰	زن				فراردادی
																		۱۱	۰	۴	۵	۱	۱	۰	۰	مرد					
																		۳۶	۱	۲۰	۱۱	۲	۲	۰	۰	جمع					

معاونت پژوهشی شامل: معاونت پژوهشی و فناوری، مدیریت پژوهشی، مرکز فناوری اطلاعات و ارتباطات، مرکز رشد، انتشارات، ارتباط با صنعت، مرکز کارآفرینی و ارتباط با جامعه، آزمایشگاه مرکزی، پارک علم و فناوری، مرکز پژوهشی بهار، کتابخانه و مرکز اطلاع رسانی اسناد می باشد

آمار کارکنان دانشگاه به تفکیک حوزه سازمانی

درصد کارکنان حوزه نسبت به کل کارکنان دانشگاه	میزان نسبت کارکنان (درصد) در حوزه تهران و کرج به کارکنان دانشگاه بر حسب نوع استخدام			میزان نسبت کارکنان (درصد) در حوزه تهران و کرج به کارکنان همان حوزه بر حسب نوع استخدام			میزان نسبت کارکنان (درصد) در حوزه بر حسب مدرک تحصیلی						مدرک تحصیلی						جنسیت	نوع استخدام	محل کار	نام واحد							
	میزان نسبت کارکنان (درصد) در حوزه تهران و کرج به کارکنان دانشگاه بر حسب نوع استخدام			میزان نسبت کارکنان (درصد) در حوزه تهران و کرج به کارکنان همان حوزه بر حسب نوع استخدام			میزان نسبت کارکنان (درصد) در حوزه بر حسب مدرک تحصیلی						مدرک تحصیلی																
	قراردادی	پیمانی	رسمی	قراردادی	پیمانی	رسمی	دکتر	کارشناسی ارشد	کارشناسی	فوق دیپلم	دیپلم و پایین تر	دکتر	کارشناسی ارشد	کارشناسی	فوق دیپلم	دیپلم و پایین تر	جمع	دکتر					کارشناسی ارشد	کارشناسی	کاردانی	دیپلم	زیر دیپلم		
٪۱۳،۴۵	٪۳،۸	٪۰،۰	٪۱،۲	٪۷۵،۷	٪۰،۰	٪۳۴،۳	٪۰،۱	٪۲،۰	٪۱،۲	٪۰،۵	٪۱،۱	٪۲،۷	٪۴،۵	٪۲۴،۳	٪۱۰،۸	٪۲۱،۶	۹۹ نفر شامل ۲۷ نفر رسمی ۳ نفر پیمانی ۶۹ نفر قراردادی	۴	۲	۴	۴	۰	۰	زن	کرج	معاونت دانشجویی	تهران	نام واحد	
	٪۵،۶	٪۰،۴	٪۲،۴	٪۶۶،۱	٪۴،۸	٪۳۹،۰	٪۰،۴	٪۲،۶	٪۳،۱	٪۰،۵	٪۱،۸	٪۴،۸	٪۳۰،۶	٪۳۷،۱	٪۶،۵	٪۲۱،۰		۶	۱	۵	۱	۲	۰	۰					مرد
	٪۳،۸	٪۰،۰	٪۱،۲	٪۷۵،۷	٪۰،۰	٪۳۴،۳	٪۰،۱	٪۲،۰	٪۱،۲	٪۰،۵	٪۱،۱	٪۲،۷	٪۴،۵	٪۲۴،۳	٪۱۰،۸	٪۲۱،۶		۲	۰	۱	۰	۰	۰	۰					زن
	٪۳،۸	٪۰،۰	٪۱،۲	٪۷۵،۷	٪۰،۰	٪۳۴،۳	٪۰،۱	٪۲،۰	٪۱،۲	٪۰،۵	٪۱،۱	٪۲،۷	٪۴،۵	٪۲۴،۳	٪۱۰،۸	٪۲۱،۶		۱	۰	۰	۰	۰	۰	۰					مرد
	٪۳،۸	٪۰،۰	٪۱،۲	٪۷۵،۷	٪۰،۰	٪۳۴،۳	٪۰،۱	٪۲،۰	٪۱،۲	٪۰،۵	٪۱،۱	٪۲،۷	٪۴،۵	٪۲۴،۳	٪۱۰،۸	٪۲۱،۶		۲۶	۰	۵	۱۰	۱	۸	۲					زن
	٪۳،۸	٪۰،۰	٪۱،۲	٪۷۵،۷	٪۰،۰	٪۳۴،۳	٪۰،۱	٪۲،۰	٪۱،۲	٪۰،۵	٪۱،۱	٪۲،۷	٪۴،۵	٪۲۴،۳	٪۱۰،۸	٪۲۱،۶		۱۵	۰	۴	۸	۱	۱	۲					مرد
	٪۳،۸	٪۰،۰	٪۱،۲	٪۷۵،۷	٪۰،۰	٪۳۴،۳	٪۰،۱	٪۲،۰	٪۱،۲	٪۰،۵	٪۱،۱	٪۲،۷	٪۴،۵	٪۲۴،۳	٪۱۰،۸	٪۲۱،۶		۶۲	۲	۱۹	۲۳	۴	۹	۴	جمع	کرج	معاونت دانشجویی	تهران	نام واحد
	٪۳،۸	٪۰،۰	٪۱،۲	٪۷۵،۷	٪۰،۰	٪۳۴،۳	٪۰،۱	٪۲،۰	٪۱،۲	٪۰،۵	٪۱،۱	٪۲،۷	٪۴،۵	٪۲۴،۳	٪۱۰،۸	٪۲۱،۶		۵	۱	۴	۰	۰	۰	۰	زن	رسمی	تهران	نام واحد	
	٪۳،۸	٪۰،۰	٪۱،۲	٪۷۵،۷	٪۰،۰	٪۳۴،۳	٪۰،۱	٪۲،۰	٪۱،۲	٪۰،۵	٪۱،۱	٪۲،۷	٪۴،۵	٪۲۴،۳	٪۱۰،۸	٪۲۱،۶		۴	۰	۲	۱	۰	۰	۱	مرد	پیمانی	تهران	نام واحد	
	٪۳،۸	٪۰،۰	٪۱،۲	٪۷۵،۷	٪۰،۰	٪۳۴،۳	٪۰،۱	٪۲،۰	٪۱،۲	٪۰،۵	٪۱،۱	٪۲،۷	٪۴،۵	٪۲۴،۳	٪۱۰،۸	٪۲۱،۶		۰	۰	۰	۰	۰	۰	۰	زن	قراردادی	تهران	نام واحد	
	٪۳،۸	٪۰،۰	٪۱،۲	٪۷۵،۷	٪۰،۰	٪۳۴،۳	٪۰،۱	٪۲،۰	٪۱،۲	٪۰،۵	٪۱،۱	٪۲،۷	٪۴،۵	٪۲۴،۳	٪۱۰،۸	٪۲۱،۶		۰	۰	۰	۰	۰	۰	۰	مرد	جمع	تهران	نام واحد	

معاونت دانشجویی شامل: معاونت دانشجویی، مدیریت امور دانشجویی، مرکز مشاوره دانشجویی، مرکز بهداشت و درمان و مدیریت تربیت بدنی می‌باشد

آمار کارکنان دانشگاه به تفکیک حوزه سازمانی

درصد کارکنان حوزه نسبت به کل کارکنان دانشگاه	میزان نسبت کارکنان (درصد) در حوزه تهران و کرج به کارکنان دانشگاه بر حسب نوع استخدام			میزان نسبت کارکنان (درصد) در حوزه تهران و کرج به کارکنان همان حوزه بر حسب نوع استخدام			میزان نسبت کارکنان (درصد) در حوزه تهران و کرج به کارکنان همان حوزه بر حسب مدرک تحصیلی			مدرک تحصیلی			جنسیت	نوع استخدام	محل کار	نام واحد								
	قراردادی	پیمانی	رسمی	قراردادی	پیمانی	رسمی	دکترا	کارشناسی ارشد	کارشناسی	فوق دیپلم	دیپلم و پایین تر	دکترا					کارشناسی ارشد	کارشناسی	فوق دیپلم	دیپلم و پایین تر				
۲۳,۳۱٪	۱,۰۴٪	۱,۰۱٪	۰,۰۵٪	۶۱,۵٪	۷,۷٪	۳۰,۸٪	۰,۰٪	۰,۸٪	۰,۷٪	۰,۱٪	۰,۱٪	۰,۰٪	۴,۲٪	۳,۸,۵٪	۷,۷٪	۲,۷٪	۱۷ نفر شامل ۵ نفر رسمی انفر پیمانی انفر قراردادی	کرج	تهران	معاونت فرهنگی و اجتماعی				
	۲,۰۴٪	۰,۰۰٪	۰,۰۱٪	۷۵,۰٪	۰,۰۰٪	۲۵,۰٪	۰,۰۰٪	۰,۰۱٪	۰,۰۳٪	۰,۰۰٪	۰,۰۱٪	۰,۰۰٪	۲۵,۰٪	۵۰,۰٪	۰,۰۰٪	۲۵,۰٪					۱	زن	رسمی	کرج
	۱,۰۱٪	۰,۰۰٪	۰,۰۰٪	۶۱,۵٪	۷,۷٪	۳۰,۸٪	۰,۰۰٪	۰,۸٪	۰,۷٪	۰,۱٪	۰,۱٪	۰,۰۰٪	۴,۲٪	۳,۸,۵٪	۷,۷٪	۲,۷٪					۲	مرد	رسمی	کرج
	۰,۰۴٪	۰,۰۰٪	۰,۰۰٪	۷۵,۰٪	۰,۰۰٪	۲۵,۰٪	۰,۰۰٪	۰,۰۱٪	۰,۰۳٪	۰,۰۰٪	۰,۰۱٪	۰,۰۰٪	۲۵,۰٪	۵۰,۰٪	۰,۰۰٪	۲۵,۰٪					۱	زن	پیمانی	کرج
	۰,۰۱٪	۰,۰۰٪	۰,۰۰٪	۶۱,۵٪	۷,۷٪	۳۰,۸٪	۰,۰۰٪	۰,۸٪	۰,۷٪	۰,۱٪	۰,۱٪	۰,۰۰٪	۴,۲٪	۳,۸,۵٪	۷,۷٪	۲,۷٪					۱	مرد	پیمانی	کرج
	۰,۰۵٪	۰,۰۰٪	۰,۰۰٪	۷۵,۰٪	۰,۰۰٪	۲۵,۰٪	۰,۰۰٪	۰,۰۱٪	۰,۰۳٪	۰,۰۰٪	۰,۰۱٪	۰,۰۰٪	۲۵,۰٪	۵۰,۰٪	۰,۰۰٪	۲۵,۰٪					۱	زن	قراردادی	کرج
	۰,۰۱٪	۰,۰۰٪	۰,۰۰٪	۶۱,۵٪	۷,۷٪	۳۰,۸٪	۰,۰۰٪	۰,۸٪	۰,۷٪	۰,۱٪	۰,۱٪	۰,۰۰٪	۴,۲٪	۳,۸,۵٪	۷,۷٪	۲,۷٪					۲	مرد	قراردادی	کرج
	۰,۰۵٪	۰,۰۰٪	۰,۰۰٪	۷۵,۰٪	۰,۰۰٪	۲۵,۰٪	۰,۰۰٪	۰,۰۱٪	۰,۰۳٪	۰,۰۰٪	۰,۰۱٪	۰,۰۰٪	۲۵,۰٪	۵۰,۰٪	۰,۰۰٪	۲۵,۰٪					۱	زن	جمع	کرج
	۰,۰۱٪	۰,۰۰٪	۰,۰۰٪	۶۱,۵٪	۷,۷٪	۳۰,۸٪	۰,۰۰٪	۰,۸٪	۰,۷٪	۰,۱٪	۰,۱٪	۰,۰۰٪	۴,۲٪	۳,۸,۵٪	۷,۷٪	۲,۷٪					۱	مرد	جمع	کرج
	۰,۰۴٪	۰,۰۰٪	۰,۰۰٪	۷۵,۰٪	۰,۰۰٪	۲۵,۰٪	۰,۰۰٪	۰,۰۱٪	۰,۰۳٪	۰,۰۰٪	۰,۰۱٪	۰,۰۰٪	۲۵,۰٪	۵۰,۰٪	۰,۰۰٪	۲۵,۰٪					۱	زن	جمع	تهران
	۰,۰۱٪	۰,۰۰٪	۰,۰۰٪	۶۱,۵٪	۷,۷٪	۳۰,۸٪	۰,۰۰٪	۰,۸٪	۰,۷٪	۰,۱٪	۰,۱٪	۰,۰۰٪	۴,۲٪	۳,۸,۵٪	۷,۷٪	۲,۷٪					۲	مرد	جمع	تهران

معاونت فرهنگی شامل: مدیریت فرهنگی و فوق برنامه

آمار کارکنان دانشگاه به تفکیک حوزه سازمانی

درصد کارکنان حوزه نسبت به کل کارکنان دانشگاه	میزان نسبت کارکنان(درصد) در حوزه تهران و کرج به کارکنان دانشگاه بر حسب نوع استخدام			میزان نسبت کارکنان(درصد) در حوزه تهران و کرج به کارکنان همان حوزه بر حسب نوع استخدام			میزان نسبت کارکنان(درصد) در حوزه تهران و کرج به کارکنان همان حوزه بر حسب مدرک تحصیلی			مدرک تحصیلی												جنسیت	نوع استخدام	محل کار	نام واحد																														
	قراردادی	پیمانی	رسمی	قراردادی	پیمانی	رسمی	دکترا	کارشناسی ارشد	کارشناسی	فوق دیپلم	دیپلم و پایین تر	دکترا	کارشناسی ارشد	کارشناسی	فوق دیپلم	دیپلم و پایین تر	جمع	دکترا	کارشناسی ارشد	کارشناسی	قراردادی					دیپلم	زیر دیپلم																												
۶۶٫۷۹٪	۱٫۸٪	۰٫۰٪	۱٫۹٪	۵۱٫۷٪	۰٫۰٪	۴۸٫۳٪	۰٫۰٪	۱٫۵٪	۱٫۲٪	۰٫۳٪	۱٫۰٪	۰٫۰٪	۳۷٫۹٪	۳۱٫۰٪	۶٫۹٪	۴۴٫۱٪	۴	۱۱	۴	۰	۰	۰	۰	۰	زن	رسمی	کرج	معاونت آموزشی و تحصیلات تکمیلی																											
	۰٫۰٪	۰٫۰٪	۱٫۱٪	۶۱٫۹٪	۰٫۰٪	۳۸٫۱٪	۰٫۰٪	۱٫۱٪	۱٫۴٪	۰٫۴٪	۰٫۴٪	۰٫۰٪	۳۸٫۱٪	۴۷٫۶٪	۰٫۰٪	۱۴٫۳٪	۰	۰	۰	۰	۰	۰	۰	۰	مرد																														
	۰٫۰٪	۰٫۰٪	۰٫۰٪	۰٫۰٪	۰٫۰٪	۰٫۰٪	۰٫۰٪	۰٫۰٪	۰٫۰٪	۰٫۰٪	۰٫۰٪	۰٫۰٪	۰٫۰٪	۰٫۰٪	۰٫۰٪	۰٫۰٪	۰٫۰٪	۰	۰	۰	۰	۰	۰	۰	زن																														
	۰٫۰٪	۰٫۰٪	۰٫۰٪	۰٫۰٪	۰٫۰٪	۰٫۰٪	۰٫۰٪	۰٫۰٪	۰٫۰٪	۰٫۰٪	۰٫۰٪	۰٫۰٪	۰٫۰٪	۰٫۰٪	۰٫۰٪	۰٫۰٪	۰٫۰٪	۰	۰	۰	۰	۰	۰	۰	مرد																														
	۰٫۰٪	۰٫۰٪	۰٫۰٪	۰٫۰٪	۰٫۰٪	۰٫۰٪	۰٫۰٪	۰٫۰٪	۰٫۰٪	۰٫۰٪	۰٫۰٪	۰٫۰٪	۰٫۰٪	۰٫۰٪	۰٫۰٪	۰٫۰٪	۰٫۰٪	۰	۰	۰	۰	۰	۰	۰	زن																														
	۰٫۰٪	۰٫۰٪	۰٫۰٪	۰٫۰٪	۰٫۰٪	۰٫۰٪	۰٫۰٪	۰٫۰٪	۰٫۰٪	۰٫۰٪	۰٫۰٪	۰٫۰٪	۰٫۰٪	۰٫۰٪	۰٫۰٪	۰٫۰٪	۰٫۰٪	۰٫۰٪	۰	۰	۰	۰	۰	۰	مرد																														
	۰٫۰٪	۰٫۰٪	۰٫۰٪	۰٫۰٪	۰٫۰٪	۰٫۰٪	۰٫۰٪	۰٫۰٪	۰٫۰٪	۰٫۰٪	۰٫۰٪	۰٫۰٪	۰٫۰٪	۰٫۰٪	۰٫۰٪	۰٫۰٪	۰٫۰٪	۰٫۰٪	۰	۰	۰	۰	۰	۰	۰	جمع	تهران																												
	۰٫۰٪	۰٫۰٪	۰٫۰٪	۰٫۰٪	۰٫۰٪	۰٫۰٪	۰٫۰٪	۰٫۰٪	۰٫۰٪	۰٫۰٪	۰٫۰٪	۰٫۰٪	۰٫۰٪	۰٫۰٪	۰٫۰٪	۰٫۰٪	۰٫۰٪	۰٫۰٪	۰	۰	۰	۰	۰	۰	۰	زن																													
	۰٫۰٪	۰٫۰٪	۰٫۰٪	۰٫۰٪	۰٫۰٪	۰٫۰٪	۰٫۰٪	۰٫۰٪	۰٫۰٪	۰٫۰٪	۰٫۰٪	۰٫۰٪	۰٫۰٪	۰٫۰٪	۰٫۰٪	۰٫۰٪	۰٫۰٪	۰٫۰٪	۰	۰	۰	۰	۰	۰	۰	مرد																													
	۰٫۰٪	۰٫۰٪	۰٫۰٪	۰٫۰٪	۰٫۰٪	۰٫۰٪	۰٫۰٪	۰٫۰٪	۰٫۰٪	۰٫۰٪	۰٫۰٪	۰٫۰٪	۰٫۰٪	۰٫۰٪	۰٫۰٪	۰٫۰٪	۰٫۰٪	۰٫۰٪	۰	۰	۰	۰	۰	۰	۰	زن																													
	۰٫۰٪	۰٫۰٪	۰٫۰٪	۰٫۰٪	۰٫۰٪	۰٫۰٪	۰٫۰٪	۰٫۰٪	۰٫۰٪	۰٫۰٪	۰٫۰٪	۰٫۰٪	۰٫۰٪	۰٫۰٪	۰٫۰٪	۰٫۰٪	۰٫۰٪	۰٫۰٪	۰	۰	۰	۰	۰	۰	۰	مرد																													
	۰٫۰٪	۰٫۰٪	۰٫۰٪	۰٫۰٪	۰٫۰٪	۰٫۰٪	۰٫۰٪	۰٫۰٪	۰٫۰٪	۰٫۰٪	۰٫۰٪	۰٫۰٪	۰٫۰٪	۰٫۰٪	۰٫۰٪	۰٫۰٪	۰٫۰٪	۰٫۰٪	۰	۰	۰	۰	۰	۰	۰	جمع																													
مدرک تحصیلی												مدرک تحصیلی												جمع		جمع		جمع		جمع																									
میزان نسبت کارکنان(درصد) در حوزه تهران و کرج به کارکنان همان حوزه بر حسب مدرک تحصیلی												میزان نسبت کارکنان(درصد) در حوزه تهران و کرج به کارکنان همان حوزه بر حسب مدرک تحصیلی												میزان نسبت کارکنان(درصد) در حوزه تهران و کرج به کارکنان همان حوزه بر حسب مدرک تحصیلی												میزان نسبت کارکنان(درصد) در حوزه تهران و کرج به کارکنان همان حوزه بر حسب مدرک تحصیلی												جمع		جمع		جمع		جمع	
میزان نسبت کارکنان(درصد) در حوزه تهران و کرج به کارکنان همان حوزه بر حسب نوع استخدام												میزان نسبت کارکنان(درصد) در حوزه تهران و کرج به کارکنان همان حوزه بر حسب نوع استخدام												میزان نسبت کارکنان(درصد) در حوزه تهران و کرج به کارکنان همان حوزه بر حسب نوع استخدام												میزان نسبت کارکنان(درصد) در حوزه تهران و کرج به کارکنان همان حوزه بر حسب نوع استخدام												جمع		جمع		جمع		جمع	
میزان نسبت کارکنان(درصد) در حوزه تهران و کرج به کارکنان دانشگاه بر حسب نوع استخدام												میزان نسبت کارکنان(درصد) در حوزه تهران و کرج به کارکنان دانشگاه بر حسب نوع استخدام												میزان نسبت کارکنان(درصد) در حوزه تهران و کرج به کارکنان دانشگاه بر حسب نوع استخدام												میزان نسبت کارکنان(درصد) در حوزه تهران و کرج به کارکنان دانشگاه بر حسب نوع استخدام												جمع		جمع		جمع		جمع	

معاونت آموزشی شامل: معاونت آموزشی و تحصیلات تکمیلی، مدیریت آموزشی، مدیریت تحصیلات تکمیلی، مدیریت برنامه ریزی و توسعه آموزشی، مرکز آموزشهای آزاد می باشد

آمار کارکنان دانشگاه به تفکیک حوزه سازمانی

درصد کارکنان حوزه نسبت به کل کارکنان دانشگاه	میزان نسبت کارکنان(درصد) در حوزه تهران و کرج به کارکنان دانشگاه بر حسب نوع استخدام			میزان نسبت کارکنان(درصد) در حوزه تهران و کرج به کارکنان همان حوزه بر حسب نوع استخدام			میزان نسبت کارکنان(درصد) در حوزه تهران و کرج به کارکنان همان حوزه بر حسب مدرک تحصیلی			مدرک تحصیلی																	
	قراردادی	پیمانی	رسمی	قراردادی	پیمانی	رسمی	دکتر	کارشناسی ارشد	کارشناسی	فوق دیپلم	دیپلم و پایین تر	دکتر	کارشناسی ارشد	کارشناسی	فوق دیپلم	دیپلم و پایین تر	جمع	دکتر	کارشناسی ارشد	کارشناسی	قراردادی	دیپلم	زیر دیپلم	جنسیت	نوع استخدام	محل کار	نام واحد
۱۱,۴۹٪	۰,۴٪	۰,۱٪	۰,۱٪	۷۵,۰٪	۱۲,۵٪	۱۲,۵٪	۰,۰٪	۰,۵٪	۰,۵٪	۰,۰٪	۰,۰٪	۰,۰٪	۵,۰٪	۵,۰٪	۰,۰٪	۰,۰٪	۰	۰	۰	۰	۰	۰	۰	زن	رسمی	کرج	دانشکده فنی و مهندسی
	۰,۰٪	۰,۰٪	۰,۰٪	۰,۰٪	۰,۰٪	۰,۰٪	۰,۰٪	۰,۰٪	۰,۰٪	۰,۰٪	۰,۰٪	۰,۰٪	۰,۰٪	۰,۰٪	۰,۰٪	۰,۰٪	۰	۰	۰	۰	۰	۰	۰	مرد			
	۰,۰٪	۰,۰٪	۰,۰٪	۰,۰٪	۰,۰٪	۰,۰٪	۰,۰٪	۰,۰٪	۰,۰٪	۰,۰٪	۰,۰٪	۰,۰٪	۰,۰٪	۰,۰٪	۰,۰٪	۰,۰٪	۰	۰	۰	۰	۰	۰	۰	زن	پیمانی		
	۰,۰٪	۰,۰٪	۰,۰٪	۰,۰٪	۰,۰٪	۰,۰٪	۰,۰٪	۰,۰٪	۰,۰٪	۰,۰٪	۰,۰٪	۰,۰٪	۰,۰٪	۰,۰٪	۰,۰٪	۰,۰٪	۰	۰	۰	۰	۰	۰	۰	مرد			
	۰,۰٪	۰,۰٪	۰,۰٪	۰,۰٪	۰,۰٪	۰,۰٪	۰,۰٪	۰,۰٪	۰,۰٪	۰,۰٪	۰,۰٪	۰,۰٪	۰,۰٪	۰,۰٪	۰,۰٪	۰,۰٪	۰	۰	۰	۰	۰	۰	۰	زن	قراردادی		
	۰,۰٪	۰,۰٪	۰,۰٪	۰,۰٪	۰,۰٪	۰,۰٪	۰,۰٪	۰,۰٪	۰,۰٪	۰,۰٪	۰,۰٪	۰,۰٪	۰,۰٪	۰,۰٪	۰,۰٪	۰,۰٪	۰	۰	۰	۰	۰	۰	۰	مرد			
	۰,۰٪	۰,۰٪	۰,۰٪	۰,۰٪	۰,۰٪	۰,۰٪	۰,۰٪	۰,۰٪	۰,۰٪	۰,۰٪	۰,۰٪	۰,۰٪	۰,۰٪	۰,۰٪	۰,۰٪	۰,۰٪	۰	۰	۰	۰	۰	۰	۰	۰	جمع		
	۰,۰٪	۰,۰٪	۰,۰٪	۰,۰٪	۰,۰٪	۰,۰٪	۰,۰٪	۰,۰٪	۰,۰٪	۰,۰٪	۰,۰٪	۰,۰٪	۰,۰٪	۰,۰٪	۰,۰٪	۰,۰٪	۰	۰	۰	۰	۰	۰	۰	۰	زن	رسمی	
	۰,۰٪	۰,۰٪	۰,۰٪	۰,۰٪	۰,۰٪	۰,۰٪	۰,۰٪	۰,۰٪	۰,۰٪	۰,۰٪	۰,۰٪	۰,۰٪	۰,۰٪	۰,۰٪	۰,۰٪	۰,۰٪	۰	۰	۰	۰	۰	۰	۰	۰	مرد		
	۰,۰٪	۰,۰٪	۰,۰٪	۰,۰٪	۰,۰٪	۰,۰٪	۰,۰٪	۰,۰٪	۰,۰٪	۰,۰٪	۰,۰٪	۰,۰٪	۰,۰٪	۰,۰٪	۰,۰٪	۰,۰٪	۰,۰٪	۰	۰	۰	۰	۰	۰	۰	زن	پیمانی	
	۰,۰٪	۰,۰٪	۰,۰٪	۰,۰٪	۰,۰٪	۰,۰٪	۰,۰٪	۰,۰٪	۰,۰٪	۰,۰٪	۰,۰٪	۰,۰٪	۰,۰٪	۰,۰٪	۰,۰٪	۰,۰٪	۰	۰	۰	۰	۰	۰	۰	۰	مرد		
۰,۰٪	۰,۰٪	۰,۰٪	۰,۰٪	۰,۰٪	۰,۰٪	۰,۰٪	۰,۰٪	۰,۰٪	۰,۰٪	۰,۰٪	۰,۰٪	۰,۰٪	۰,۰٪	۰,۰٪	۰,۰٪	۰,۰٪	۰	۰	۰	۰	۰	۰	۰	زن	قراردادی		
۰,۰٪	۰,۰٪	۰,۰٪	۰,۰٪	۰,۰٪	۰,۰٪	۰,۰٪	۰,۰٪	۰,۰٪	۰,۰٪	۰,۰٪	۰,۰٪	۰,۰٪	۰,۰٪	۰,۰٪	۰,۰٪	۰	۰	۰	۰	۰	۰	۰	۰	مرد			
۰,۰٪	۰,۰٪	۰,۰٪	۰,۰٪	۰,۰٪	۰,۰٪	۰,۰٪	۰,۰٪	۰,۰٪	۰,۰٪	۰,۰٪	۰,۰٪	۰,۰٪	۰,۰٪	۰,۰٪	۰,۰٪	۰,۰٪	۰	۰	۰	۰	۰	۰	۰	جمع			
۰,۰٪	۰,۰٪	۰,۰٪	۰,۰٪	۰,۰٪	۰,۰٪	۰,۰٪	۰,۰٪	۰,۰٪	۰,۰٪	۰,۰٪	۰,۰٪	۰,۰٪	۰,۰٪	۰,۰٪	۰,۰٪	۰,۰٪	۰	۰	۰	۰	۰	۰	۰	جمع			

آمار کارکنان دانشگاه به تفکیک حوزه سازمانی

درصد کارکنان حوزه نسبت به کل کارکنان دانشگاه	میزان نسبت کارکنان (درصد) در حوزه تهران و کرج به کارکنان دانشگاه بر حسب نوع استخدام			میزان نسبت کارکنان (درصد) در حوزه تهران و کرج به کارکنان همان حوزه بر حسب نوع استخدام			میزان نسبت کارکنان (درصد) در حوزه بر حسب مدرک تحصیلی			مدرک تحصیلی							جنسیت	نوع استخدام	محل کار	نام واحد
	قراردادی	پیمانی	رسمی	قراردادی	پیمانی	رسمی	دکتر	کارشناسی ارشد	کارشناسی											
۱۸,۲۲٪	۱,۱٪	۰,۰٪	۰,۰٪	۸۸,۹٪	۰,۰٪	۱۱,۱٪	۰,۰٪	۱,۰٪	۰,۳٪	۰,۰٪	۰,۰٪	۷۷,۸٪	۲۲,۲٪	۰,۰٪	۰,۰٪	۰,۰٪	جمع	رسمی	کرج	دانشگاه مدیریت
	۶	۰	۰	۰	۰	۰	۰	۳	۰	۰	۰	۸	۲	۰	۰	۰	جمع	رسمی	تهران	
	۲	۰	۰	۰	۰	۰	۰	۰	۰	۰	۰	۰	۰	۰	۰	۰	جمع	پیمانی		
	۶	۰	۰	۰	۰	۰	۰	۰	۰	۰	۰	۰	۰	۰	۰	۰	جمع	قراردادی		
	۶	۰	۰	۰	۰	۰	۰	۰	۰	۰	۰	۰	۰	۰	۰	۰	جمع	قراردادی		
	۲	۰	۰	۰	۰	۰	۰	۰	۰	۰	۰	۰	۰	۰	۰	۰	جمع	رسمی		
	۲	۰	۰	۰	۰	۰	۰	۰	۰	۰	۰	۰	۰	۰	۰	۰	جمع	پیمانی		
	۶	۰	۰	۰	۰	۰	۰	۰	۰	۰	۰	۰	۰	۰	۰	۰	جمع	قراردادی		
	۶	۰	۰	۰	۰	۰	۰	۰	۰	۰	۰	۰	۰	۰	۰	۰	جمع	قراردادی		
	۶	۰	۰	۰	۰	۰	۰	۰	۰	۰	۰	۰	۰	۰	۰	۰	جمع	قراردادی		
	۲	۰	۰	۰	۰	۰	۰	۰	۰	۰	۰	۰	۰	۰	۰	۰	جمع	رسمی		
	۲	۰	۰	۰	۰	۰	۰	۰	۰	۰	۰	۰	۰	۰	۰	۰	جمع	پیمانی		
	۶	۰	۰	۰	۰	۰	۰	۰	۰	۰	۰	۰	۰	۰	۰	۰	جمع	قراردادی		
	۶	۰	۰	۰	۰	۰	۰	۰	۰	۰	۰	۰	۰	۰	۰	۰	جمع	قراردادی		

آمار کارکنان دانشگاه به تفکیک حوزه سازمانی

درصد کارکنان حوزه نسبت به کل کارکنان دانشگاه	میزان نسبت کارکنان(درصد) در حوزه تهران و کرج به کارکنان دانشگاه بر حسب نوع استخدام			میزان نسبت کارکنان(درصد) در حوزه تهران و کرج به کارکنان همان حوزه بر حسب نوع استخدام			میزان نسبت کارکنان(درصد) در حوزه تهران و کرج به کارکنان همان حوزه بر حسب مدرک تحصیلی			مدرک تحصیلی												جنسیت	نوع استخدام	محل کار	نام واحد										
	قراردادی	پیمانی	رسمی	قراردادی	پیمانی	رسمی	دکترا	کارشناسی ارشد	کارشناسی	فوق دیپلم	دیپلم و پایین تر	دکترا	کارشناسی ارشد	کارشناسی	فوق دیپلم	دیپلم و پایین تر	جمع	دکترا	کارشناسی ارشد	کارشناسی	کارادانی					دیپلم	زیر دیپلم								
۱۶۳٪	۱٪	۱۰٪	۵٪	۶۳٪	۱۰٪	۴٪	۱۰٪	۸٪	۵٪	۱٪	۱۰٪	۵٪	۴٪	۱٪	۹٪	۱۲ نفر شامل ۴ نفر رسمی، ۸ نفر پیمانی، ۸ نفر قراردادی												رسمی	کرج	دانشکده روانشناسی و علوم تربیتی					
	۱٪	۱۰٪	۵٪	۶۳٪	۱۰٪	۴٪	۱۰٪	۸٪	۵٪	۱٪	۱۰٪	۵٪	۴٪	۱٪	۹٪	۱	۰	۰	۰	۰	۰	۰	۰	۰	زن	رسمی	کرج				دانشکده روانشناسی و علوم تربیتی				
	۰	۰	۰	۰	۰	۰	۰	۰	۰	۰	۰	۰	۰	۰	۰	۰	۰	۰	۰	۰	۰	۰	۰	۰	۰							مرد	رسمی	کرج	دانشکده روانشناسی و علوم تربیتی
	۰	۰	۰	۰	۰	۰	۰	۰	۰	۰	۰	۰	۰	۰	۰	۰	۰	۰	۰	۰	۰	۰	۰	۰	۰	۰	زن				پیمانی	کرج			
	۰	۰	۰	۰	۰	۰	۰	۰	۰	۰	۰	۰	۰	۰	۰	۰	۰	۰	۰	۰	۰	۰	۰	۰	۰	۰	مرد						پیمانی	کرج	دانشکده روانشناسی و علوم تربیتی
	۰	۰	۰	۰	۰	۰	۰	۰	۰	۰	۰	۰	۰	۰	۰	۰	۰	۰	۰	۰	۰	۰	۰	۰	۰	۰	۰				زن	قراردادی			
	۰	۰	۰	۰	۰	۰	۰	۰	۰	۰	۰	۰	۰	۰	۰	۰	۰	۰	۰	۰	۰	۰	۰	۰	۰	۰	۰				مرد		قراردادی	کرج	دانشکده روانشناسی و علوم تربیتی
	۰	۰	۰	۰	۰	۰	۰	۰	۰	۰	۰	۰	۰	۰	۰	۰	۰	۰	۰	۰	۰	۰	۰	۰	۰	۰	۰				۰	جمع			
	۰	۰	۰	۰	۰	۰	۰	۰	۰	۰	۰	۰	۰	۰	۰	۰	۰	۰	۰	۰	۰	۰	۰	۰	۰	۰	۰				۰	جمع	قراردادی	کرج	دانشکده روانشناسی و علوم تربیتی
	۰	۰	۰	۰	۰	۰	۰	۰	۰	۰	۰	۰	۰	۰	۰	۰	۰	۰	۰	۰	۰	۰	۰	۰	۰	۰	۰				۰	جمع			
	۰	۰	۰	۰	۰	۰	۰	۰	۰	۰	۰	۰	۰	۰	۰	۰	۰	۰	۰	۰	۰	۰	۰	۰	۰	۰	۰				۰	جمع	قراردادی	کرج	دانشکده روانشناسی و علوم تربیتی

آمار کارکنان دانشگاه به تفکیک حوزه سازمانی

درصد کارکنان حوزه نسبت به کل کارکنان دانشگاه	میزان نسبت کارکنان(درصد) در حوزه تهران و کرج به کارکنان دانشگاه بر حسب نوع استخدام			میزان نسبت کارکنان(درصد) در حوزه تهران و کرج به کارکنان همان حوزه بر حسب نوع استخدام			میزان نسبت کارکنان(درصد) در حوزه تهران و کرج به کارکنان همان حوزه بر حسب مدرک تحصیلی				مدرک تحصیلی	جنسیت	نوع استخدام	محل کار	نام واحد																		
	قراردادی	پیمانی	رسمی	قراردادی	پیمانی	رسمی	دکترا	کارشناسی ارشد	کارشناسی	فوق دیپلم						دیپلم و پایین تر	جمع	دکترا	کارشناسی ارشد	کارشناسی	کارادانی	دیپلم	زیر دیپلم										
																جمع	رسمی		پیمانی		قراردادی												
																	زن	مرد	زن	مرد	زن	مرد											
۸۱,۳۶٪	۱,۰٪			۷,۰٪										۲	۰	۰	۰	۰				۱۰											
	۰,۱٪			۰,۱٪										۰	۰	۰	۰	۰				۰											
	۰,۳٪			۰,۳٪										۱	۰	۰	۰	۰				۰											
	۷,۰٪			۷,۰٪										۰	۰	۰	۰	۰				۰											
	۱,۰٪			۱,۰٪										۰	۰	۰	۰	۰				۰											
	۲,۰٪			۲,۰٪										۰	۰	۰	۰	۰				۰											
	۰,۰٪			۰,۰٪										۰	۰	۰	۰	۰				۰											
	۰,۰٪			۰,۰٪										۰	۰	۰	۰	۰				۰											
	۰,۰٪			۰,۰٪										۰	۰	۰	۰	۰				۰											
	۰,۰٪			۰,۰٪										۰	۰	۰	۰	۰				۰											
	۴,۰٪			۴,۰٪										۰	۰	۰	۰	۰				۰											
	۶,۰٪			۶,۰٪										۰	۰	۰	۰	۰				۰											
	۰,۰٪			۰,۰٪										۰	۰	۰	۰	۰				۰											
۱۰ نفر شامل ۲ نفر رسمی انفر پیمانی ۷ نفر قراردادی																جمع	۰	۰	۰	۰	۰	۰	۰	۰	۰	۰	۰	۰	۰	۰	۰		
																جمع	۱۰	۰	۰	۰	۰	۰	۰	۰	۰	۰	۰	۰	۰	۰	۰	۰	
																جمع	۱۰	۰	۰	۰	۰	۰	۰	۰	۰	۰	۰	۰	۰	۰	۰	۰	۰

آمار کارکنان دانشگاه به تفکیک حوزه سازمانی

درصد کارکنان حوزه نسبت به کل کارکنان دانشگاه	میزان نسبت کارکنان(درصد) در حوزه تهران و کرج به کارکنان دانشگاه بر حسب نوع استخدام			میزان نسبت کارکنان(درصد) در حوزه تهران و کرج به کارکنان همان حوزه بر حسب نوع استخدام			میزان نسبت کارکنان(درصد) در حوزه تهران و کرج به کارکنان همان حوزه بر حسب مدرک تحصیلی			مدرک تحصیلی	جنسیت	نوع استخدام	محل کار	نام واحد																
	قراردادی	پیمانی	رسمی	قراردادی	پیمانی	رسمی	دکترا	کارشناسی ارشد	کارشناسی						فوق دیپلم	دیپلم و پایین تر	جمع	دکترا	کارشناسی ارشد	کارشناسی	کارادانی	دیپلم	زیر دیپلم							
۱۰,۰۹٪	۰,۰۸٪	۰,۰۰٪	۰,۰۰٪	۰,۰۰٪	۰,۰۰٪	۰,۰۰٪	۰,۰۰٪	۰,۰۰٪	۰,۰۰٪	۰,۰۰٪	۰,۰۰٪	۰,۰۰٪	۰,۰۰٪	کرج	قراردادی	مرد	۰	زن	۰	رسمی	مرد	۰	زن	۰	تهران	قراردادی	مرد	۱	زن	۵
	۰,۰۰٪	۰,۰۰٪	۰,۰۰٪	۰,۰۰٪	۰,۰۰٪	۰,۰۰٪	۰,۰۰٪	۰,۰۰٪	۰,۰۰٪	۰,۰۰٪	۰,۰۰٪	۰,۰۰٪	۰,۰۰٪			جمع	مرد	۲	زن		۰	رسمی	مرد	۰			زن	۰	پیمانی	مرد
	۰,۰۳٪	۰,۰۰٪	۰,۰۰٪	۰,۰۰٪	۰,۰۰٪	۰,۰۰٪	۰,۰۰٪	۰,۰۰٪	۰,۰۰٪	۰,۰۰٪	۰,۰۰٪	۰,۰۰٪	۰,۰۰٪	کرج	قراردادی	مرد	۰	زن	۰	رسمی	مرد	۰	زن	۰	تهران	قراردادی	مرد	۰	زن	۰
	۷۵,۰۰٪	۰,۰۰٪	۰,۰۰٪	۰,۰۰٪	۰,۰۰٪	۰,۰۰٪	۰,۰۰٪	۰,۰۰٪	۰,۰۰٪	۰,۰۰٪	۰,۰۰٪	۰,۰۰٪	جمع			مرد	۳	زن	۰		رسمی	مرد	۰	زن			۰	پیمانی	مرد	۰
	۳۰,۰۰٪	۰,۰۰٪	۰,۰۰٪	۰,۰۰٪	۰,۰۰٪	۰,۰۰٪	۰,۰۰٪	۰,۰۰٪	۰,۰۰٪	۰,۰۰٪	۰,۰۰٪	۰,۰۰٪	۰,۰۰٪	کرج	قراردادی	مرد	۰	زن	۰	رسمی	مرد	۰	زن	۰	تهران	قراردادی	مرد	۰	زن	۰
	۲۵,۰۰٪	۰,۰۰٪	۰,۰۰٪	۰,۰۰٪	۰,۰۰٪	۰,۰۰٪	۰,۰۰٪	۰,۰۰٪	۰,۰۰٪	۰,۰۰٪	۰,۰۰٪	۰,۰۰٪	جمع			مرد	۱	زن	۰		رسمی	مرد	۰	زن			۰	پیمانی	مرد	۰
	۰,۰۰٪	۰,۰۰٪	۰,۰۰٪	۰,۰۰٪	۰,۰۰٪	۰,۰۰٪	۰,۰۰٪	۰,۰۰٪	۰,۰۰٪	۰,۰۰٪	۰,۰۰٪	۰,۰۰٪	۰,۰۰٪	کرج	قراردادی	مرد	۰	زن	۰	رسمی	مرد	۰	زن	۰	تهران	قراردادی	مرد	۰	زن	۰
	۰,۰۰٪	۰,۰۰٪	۰,۰۰٪	۰,۰۰٪	۰,۰۰٪	۰,۰۰٪	۰,۰۰٪	۰,۰۰٪	۰,۰۰٪	۰,۰۰٪	۰,۰۰٪	۰,۰۰٪	جمع			مرد	۰	زن	۰		رسمی	مرد	۰	زن			۰	پیمانی	مرد	۰
	۰,۰۰٪	۰,۰۰٪	۰,۰۰٪	۰,۰۰٪	۰,۰۰٪	۰,۰۰٪	۰,۰۰٪	۰,۰۰٪	۰,۰۰٪	۰,۰۰٪	۰,۰۰٪	۰,۰۰٪	۰,۰۰٪	کرج	قراردادی	مرد	۰	زن	۰	رسمی	مرد	۰	زن	۰	تهران	قراردادی	مرد	۰	زن	۰
	۳۲,۰۵٪	۰,۰۰٪	۰,۰۰٪	۰,۰۰٪	۰,۰۰٪	۰,۰۰٪	۰,۰۰٪	۰,۰۰٪	۰,۰۰٪	۰,۰۰٪	۰,۰۰٪	۰,۰۰٪	جمع			مرد	۰	زن	۰		رسمی	مرد	۰	زن			۰	پیمانی	مرد	۰
	۶۲,۰۵٪	۰,۰۰٪	۰,۰۰٪	۰,۰۰٪	۰,۰۰٪	۰,۰۰٪	۰,۰۰٪	۰,۰۰٪	۰,۰۰٪	۰,۰۰٪	۰,۰۰٪	۰,۰۰٪	۰,۰۰٪	کرج	قراردادی	مرد	۰	زن	۰	رسمی	مرد	۰	زن	۰	تهران	قراردادی	مرد	۰	زن	۰
	۰,۰۰٪	۰,۰۰٪	۰,۰۰٪	۰,۰۰٪	۰,۰۰٪	۰,۰۰٪	۰,۰۰٪	۰,۰۰٪	۰,۰۰٪	۰,۰۰٪	۰,۰۰٪	۰,۰۰٪	جمع			مرد	۰	زن	۰		رسمی	مرد	۰	زن			۰	پیمانی	مرد	۰
	۰,۰۰٪	۰,۰۰٪	۰,۰۰٪	۰,۰۰٪	۰,۰۰٪	۰,۰۰٪	۰,۰۰٪	۰,۰۰٪	۰,۰۰٪	۰,۰۰٪	۰,۰۰٪	۰,۰۰٪	۰,۰۰٪	کرج	قراردادی	مرد	۰	زن	۰	رسمی	مرد	۰	زن	۰	تهران	قراردادی	مرد	۰	زن	۰
	۰,۰۰٪	۰,۰۰٪	۰,۰۰٪	۰,۰۰٪	۰,۰۰٪	۰,۰۰٪	۰,۰۰٪	۰,۰۰٪	۰,۰۰٪	۰,۰۰٪	۰,۰۰٪	۰,۰۰٪	جمع			مرد	۰	زن	۰		رسمی	مرد	۰	زن			۰	پیمانی	مرد	۰

آمار کارکنان دانشگاه به تفکیک حوزه سازمانی

درصد کارکنان حوزه نسبت به کل کارکنان دانشگاه	میزان نسبت کارکنان(درصد) در حوزه تهران و کرج به کارکنان دانشگاه بر حسب نوع استخدام			میزان نسبت کارکنان(درصد) در حوزه تهران و کرج به کارکنان همان حوزه بر حسب نوع استخدام			میزان نسبت کارکنان(درصد) در حوزه تهران و کرج به کارکنان همان حوزه بر حسب مدرک تحصیلی			مدرک تحصیلی										جنسیت	نوع استخدام	محل کار	نام واحد												
	قراردادی	پیمانی	رسمی	قراردادی	پیمانی	رسمی	دکترا	کارشناسی ارشد	کارشناسی	فوق دیپلم	دیپلم و پایین تر	دکترا	کارشناسی ارشد	کارشناسی	فوق دیپلم	دیپلم و پایین تر	جمع	دکترا	کارشناسی ارشد					کارشناسی	کاردانی	دیپلم	زیر دیپلم								
٪۳،۶۷	٪۰،۵	٪۰،۳	٪۰،۵	٪۶۴،۷	٪۱۱،۸	٪۲۳،۵	٪۰،۰	٪۱،۲	٪۰،۵	٪۰،۱	٪۰،۴	٪۰،۰	٪۵۲،۹	٪۲۳،۵	٪۵،۹	٪۱۷،۶	۲۷ نفر شامل ۸ نفر رسمی ۴ نفر پیمانی ۵ نفر قراردادی										رسمی	کرج	دانشکده ادبیات و علوم انسانی						
	٪۱،۵	٪۰،۳	٪۰،۵	٪۶۴،۷	٪۱۱،۸	٪۲۳،۵	٪۰،۰	٪۱،۲	٪۰،۵	٪۰،۱	٪۰،۴	٪۰،۰	٪۵۲،۹	٪۲۳،۵	٪۵،۹	٪۱۷،۶	زن	مرد	زن	مرد	زن	مرد	زن	مرد	جمع										
	٪۰،۵	٪۰،۳	٪۰،۵	٪۶۴،۷	٪۱۱،۸	٪۲۳،۵	٪۰،۰	٪۱،۲	٪۰،۵	٪۰،۱	٪۰،۴	٪۰،۰	٪۵۲،۹	٪۲۳،۵	٪۵،۹	٪۱۷،۶	زن	مرد	زن	مرد	زن	مرد	زن	مرد	جمع	قراردادی									
																	جمع	قراردادی	پیمانی	رسمی	جمع	قراردادی	پیمانی	رسمی	جمع	قراردادی	پیمانی	رسمی	جمع	قراردادی	پیمانی	رسمی			

آمار کارکنان دانشگاه به تفکیک حوزه سازمانی

درصد کارکنان حوزه نسبت به کل کارکنان دانشگاه	میزان نسبت کارکنان(درصد) در حوزه تهران و کرج به کارکنان دانشگاه بر حسب نوع استخدام			میزان نسبت کارکنان(درصد) در حوزه تهران و کرج به کارکنان همان حوزه بر حسب نوع استخدام			میزان نسبت کارکنان(درصد) در حوزه تهران و کرج به کارکنان همان حوزه بر حسب مدرک تحصیلی			مدرک تحصیلی							جنسیت	نوع استخدام	محل کار	نام واحد									
	قراردادی	پیمانی	رسمی	قراردادی	پیمانی	رسمی	دکترا	کارشناسی ارشد	کارشناسی	فوق دیپلم	دیپلم و پایین تر	دکترا	کارشناسی ارشد	کارشناسی	فوق دیپلم	دیپلم و پایین تر					جمع	دکترا	کارشناسی ارشد	کارشناسی	کاردانی	دیپلم	زیر دیپلم		
%۰.۸۲	%۰.۵	%۰.۳	%۰.۰	%۱۰۰.۰	%۰.۰	%۰.۰	%۰.۰	%۰.۱	%۰.۰	%۰.۱	%۰.۰	%۰.۰	%۰.۰	%۰.۰	%۰.۰	%۰.۰	۲	۰	۱	۰	۰	۰	۰	۰	زن	رسمی	کرج	دانشکده حقوق و علوم سیاسی	
	%۰.۰	%۰.۰	%۰.۰	%۰.۰	%۰.۰	%۰.۰	%۰.۰	%۰.۱	%۰.۰	%۰.۰	%۰.۰	%۰.۰	%۰.۰	%۰.۰	%۰.۰	%۰.۰	۰	۰	۰	۰	۰	۰	۰	۰	مرد				
	%۰.۰	%۰.۰	%۰.۰	%۰.۰	%۰.۰	%۰.۰	%۰.۰	%۰.۰	%۰.۰	%۰.۰	%۰.۰	%۰.۰	%۰.۰	%۰.۰	%۰.۰	%۰.۰	%۰.۰	۰	۰	۰	۰	۰	۰	۰	۰				مرد
																	۲	۰	۱	۰	۰	۰	۰	۰	زن	رسمی	تهران		
																	۰	۰	۰	۰	۰	۰	۰	۰	۰				مرد
																	۰	۰	۰	۰	۰	۰	۰	۰	۰				مرد
																	۴	۰	۱	۰	۰	۰	۰	۰	۰	مرد	جمع		
																	۰	۰	۰	۰	۰	۰	۰	۰	۰	زن			
																	۰	۰	۰	۰	۰	۰	۰	۰	۰	مرد			
																	۶	۰	۱	۰	۰	۰	۰	۰	۰	مرد	جمع		
																	۶	۰	۱	۰	۰	۰	۰	۰	۰	مرد	قراردادی		
																	۲	۰	۱	۰	۰	۰	۰	۰	۰	مرد	پیمانی		
																	۲	۰	۱	۰	۰	۰	۰	۰	۰	مرد	قراردادی		
																	۰	۰	۰	۰	۰	۰	۰	۰	۰	مرد	پیمانی		
																	۰	۰	۰	۰	۰	۰	۰	۰	۰	مرد	رسمی		
																	۰	۰	۰	۰	۰	۰	۰	۰	۰	مرد	جمع		

آمار کارکنان دانشگاه به تفکیک حوزه سازمانی

درصد کارکنان حوزه نسبت به کل کارکنان دانشگاه	میزان نسبت کارکنان(درصد) در حوزه تهران و کرج به کارکنان دانشگاه بر حسب نوع استخدام			میزان نسبت کارکنان(درصد) در حوزه تهران و کرج به کارکنان همان حوزه بر حسب نوع استخدام			میزان نسبت کارکنان(درصد) در حوزه تهران و کرج به کارکنان همان حوزه بر حسب مدرک تحصیلی			مدرک تحصیلی							جنسیت	نوع استخدام	محل کار	نام واحد				
	میزان نسبت کارکنان(درصد) در حوزه تهران و کرج به کارکنان دانشگاه بر حسب نوع استخدام	میزان نسبت کارکنان(درصد) در حوزه تهران و کرج به کارکنان همان حوزه بر حسب نوع استخدام	میزان نسبت کارکنان(درصد) در حوزه تهران و کرج به کارکنان همان حوزه بر حسب مدرک تحصیلی	مدرک تحصیلی	مدرک تحصیلی	مدرک تحصیلی	مدرک تحصیلی	مدرک تحصیلی	مدرک تحصیلی	مدرک تحصیلی	مدرک تحصیلی	مدرک تحصیلی	مدرک تحصیلی	مدرک تحصیلی										
	قراردادی	پیمانی	رسمی	دکتر	کارشناسی ارشد	کارشناسی	فوق دیپلم	دیپلم و پایین تر	دکتر	کارشناسی ارشد	کارشناسی	فوق دیپلم	دیپلم و پایین تر	جمع	دکتر	کارشناسی ارشد					کارشناسی	کارادانی	دیپلم	زیر دیپلم
۱۸,۳۶٪	۰,۳٪	۰,۳٪	۰,۳٪	۴۰,۰٪	۴۰,۰٪	۴۰,۰٪	۰,۰٪	۰,۰٪	۰,۰٪	۶۰,۰٪	۶۰,۰٪	۶۰,۰٪	۰,۰٪	۴	۰	۰	۰	۰	۰	۰	زن	رسمی	کرج	دانشکده علوم جغرافیایی
	۰,۰٪	۰,۰٪	۰,۰٪	۰,۰٪	۰,۰٪	۰,۰٪	۰,۰٪	۰,۰٪	۰,۰٪	۰,۰٪	۰,۰٪	۰,۰٪	۰,۰٪	۰	۰	۰	۰	۰	۰	۰	مرد			
	۰,۴٪	۰,۴٪	۰,۴٪	۰,۰٪	۰,۰٪	۰,۰٪	۰,۰٪	۰,۰٪	۰,۰٪	۰,۰٪	۰,۰٪	۰,۰٪	۰,۰٪	۰	۰	۰	۰	۰	۰	۰	زن			
	۰,۰٪	۰,۰٪	۰,۰٪	۰,۰٪	۰,۰٪	۰,۰٪	۰,۰٪	۰,۰٪	۰,۰٪	۰,۰٪	۰,۰٪	۰,۰٪	۰,۰٪	۰	۰	۰	۰	۰	۰	۰	مرد			
	۰,۳٪	۰,۳٪	۰,۳٪	۰,۰٪	۰,۰٪	۰,۰٪	۰,۰٪	۰,۰٪	۰,۰٪	۰,۰٪	۰,۰٪	۰,۰٪	۰,۰٪	۱	۰	۰	۰	۰	۰	۰	زن			
	۰,۱٪	۰,۱٪	۰,۱٪	۰,۰٪	۰,۰٪	۰,۰٪	۰,۰٪	۰,۰٪	۰,۰٪	۰,۰٪	۰,۰٪	۰,۰٪	۰,۰٪	۱	۰	۰	۰	۰	۰	۰	مرد			
	۰,۰٪	۰,۰٪	۰,۰٪	۰,۰٪	۰,۰٪	۰,۰٪	۰,۰٪	۰,۰٪	۰,۰٪	۰,۰٪	۰,۰٪	۰,۰٪	۰,۰٪	۰	۰	۰	۰	۰	۰	۰	زن			
	۴۰,۰٪	۴۰,۰٪	۴۰,۰٪	۰,۰٪	۰,۰٪	۰,۰٪	۰,۰٪	۰,۰٪	۰,۰٪	۰,۰٪	۶۰,۰٪	۶۰,۰٪	۶۰,۰٪	۰,۰٪	۴	۰	۰	۰	۰	۰	۰	مرد		
	۰,۰٪	۰,۰٪	۰,۰٪	۰,۰٪	۰,۰٪	۰,۰٪	۰,۰٪	۰,۰٪	۰,۰٪	۰,۰٪	۰,۰٪	۰,۰٪	۰,۰٪	۰,۰٪	۰	۰	۰	۰	۰	۰	۰	زن		
	۰,۰٪	۰,۰٪	۰,۰٪	۰,۰٪	۰,۰٪	۰,۰٪	۰,۰٪	۰,۰٪	۰,۰٪	۰,۰٪	۰,۰٪	۰,۰٪	۰,۰٪	۰,۰٪	۰	۰	۰	۰	۰	۰	۰	مرد		
	۰,۰٪	۰,۰٪	۰,۰٪	۰,۰٪	۰,۰٪	۰,۰٪	۰,۰٪	۰,۰٪	۰,۰٪	۰,۰٪	۰,۰٪	۰,۰٪	۰,۰٪	۰,۰٪	۰	۰	۰	۰	۰	۰	۰	زن		
	۰,۰٪	۰,۰٪	۰,۰٪	۰,۰٪	۰,۰٪	۰,۰٪	۰,۰٪	۰,۰٪	۰,۰٪	۰,۰٪	۰,۰٪	۰,۰٪	۰,۰٪	۰,۰٪	۰	۰	۰	۰	۰	۰	۰	مرد		
	۰,۰٪	۰,۰٪	۰,۰٪	۰,۰٪	۰,۰٪	۰,۰٪	۰,۰٪	۰,۰٪	۰,۰٪	۰,۰٪	۰,۰٪	۰,۰٪	۰,۰٪	۰,۰٪	۰	۰	۰	۰	۰	۰	۰	زن		
	۰,۰٪	۰,۰٪	۰,۰٪	۰,۰٪	۰,۰٪	۰,۰٪	۰,۰٪	۰,۰٪	۰,۰٪	۰,۰٪	۰,۰٪	۰,۰٪	۰,۰٪	۰,۰٪	۰	۰	۰	۰	۰	۰	۰	مرد		
	۰	۰	۰	۰	۰	۰	۰	۰	۰	۰	۰	۰	۰	۵	۰	۰	۰	۰	۰	۰	جمع			
۱۰ نفر شامل ۶ نفر رسمی، ۵ نفر پیمانی، ۴ نفر قراردادی																								

آمار کارکنان دانشگاه به تفکیک حوزه سازمانی

درصد کارکنان حوزه نسبت به کل کارکنان دانشگاه	میزان نسبت کارکنان(درصد) در حوزه تهران و کرج به کارکنان دانشگاه بر حسب نوع استخدام						میزان نسبت کارکنان(درصد) در حوزه تهران و کرج به کارکنان دانشگاه بر حسب مدرک تحصیلی						جنسیت		نوع استخدام	محل کار	نام واحد				
	فراردادی	پیمانی	رسمی	فراردادی	پیمانی	رسمی	دکترا	کارشناسی ارشد	کارشناسی	فوق دیپلم	دیپلم و پایین تر	دکترا	کارشناسی ارشد	کارشناسی				فوق دیپلم	دیپلم و پایین تر	زن	مرد
	۰.۳٪	۰.۰٪	۰.۰٪	۱۰۰.۰٪	۰.۰٪	۰.۰٪	۰.۰٪	۰.۰٪	۰.۳٪	۰.۰٪	۰.۰٪	۰.۰٪	۰.۰٪	۰.۰٪	۰.۰٪	۰.۰٪	۰.۰٪	۰.۰٪	۰.۰٪		
۹۵٪	۰.۵٪	۰.۰٪	۰.۱٪	۸۰.۰٪	۰.۰٪	۰.۰٪	۰.۱٪	۰.۱٪	۰.۳٪	۰.۱٪	۰.۰٪	۰.۰٪	۰.۰٪	۰.۰٪	۰.۰٪	۰.۰٪	۰.۰٪	۰.۰٪	۰.۰٪		
	۰.۳٪	۰.۰٪	۰.۰٪	۱۰۰.۰٪	۰.۰٪	۰.۰٪	۰.۰٪	۰.۰٪	۰.۳٪	۰.۰٪	۰.۰٪	۰.۰٪	۰.۰٪	۰.۰٪	۰.۰٪	۰.۰٪	۰.۰٪	۰.۰٪	۰.۰٪		
	۰.۰٪	۰.۰٪	۰.۰٪	۰.۰٪	۰.۰٪	۰.۰٪	۰.۰٪	۰.۰٪	۰.۰٪	۰.۰٪	۰.۰٪	۰.۰٪	۰.۰٪	۰.۰٪	۰.۰٪	۰.۰٪	۰.۰٪	۰.۰٪	۰.۰٪	۰.۰٪	
	۰.۰٪	۰.۰٪	۰.۰٪	۰.۰٪	۰.۰٪	۰.۰٪	۰.۰٪	۰.۰٪	۰.۰٪	۰.۰٪	۰.۰٪	۰.۰٪	۰.۰٪	۰.۰٪	۰.۰٪	۰.۰٪	۰.۰٪	۰.۰٪	۰.۰٪	۰.۰٪	
	۰.۰٪	۰.۰٪	۰.۰٪	۰.۰٪	۰.۰٪	۰.۰٪	۰.۰٪	۰.۰٪	۰.۰٪	۰.۰٪	۰.۰٪	۰.۰٪	۰.۰٪	۰.۰٪	۰.۰٪	۰.۰٪	۰.۰٪	۰.۰٪	۰.۰٪	۰.۰٪	
	۰.۰٪	۰.۰٪	۰.۰٪	۰.۰٪	۰.۰٪	۰.۰٪	۰.۰٪	۰.۰٪	۰.۰٪	۰.۰٪	۰.۰٪	۰.۰٪	۰.۰٪	۰.۰٪	۰.۰٪	۰.۰٪	۰.۰٪	۰.۰٪	۰.۰٪	۰.۰٪	
	۰.۰٪	۰.۰٪	۰.۰٪	۰.۰٪	۰.۰٪	۰.۰٪	۰.۰٪	۰.۰٪	۰.۰٪	۰.۰٪	۰.۰٪	۰.۰٪	۰.۰٪	۰.۰٪	۰.۰٪	۰.۰٪	۰.۰٪	۰.۰٪	۰.۰٪	۰.۰٪	۰.۰٪
	۰.۰٪	۰.۰٪	۰.۰٪	۰.۰٪	۰.۰٪	۰.۰٪	۰.۰٪	۰.۰٪	۰.۰٪	۰.۰٪	۰.۰٪	۰.۰٪	۰.۰٪	۰.۰٪	۰.۰٪	۰.۰٪	۰.۰٪	۰.۰٪	۰.۰٪	۰.۰٪	۰.۰٪
	۰.۰٪	۰.۰٪	۰.۰٪	۰.۰٪	۰.۰٪	۰.۰٪	۰.۰٪	۰.۰٪	۰.۰٪	۰.۰٪	۰.۰٪	۰.۰٪	۰.۰٪	۰.۰٪	۰.۰٪	۰.۰٪	۰.۰٪	۰.۰٪	۰.۰٪	۰.۰٪	۰.۰٪
	۰.۰٪	۰.۰٪	۰.۰٪	۰.۰٪	۰.۰٪	۰.۰٪	۰.۰٪	۰.۰٪	۰.۰٪	۰.۰٪	۰.۰٪	۰.۰٪	۰.۰٪	۰.۰٪	۰.۰٪	۰.۰٪	۰.۰٪	۰.۰٪	۰.۰٪	۰.۰٪	۰.۰٪
	۰.۰٪	۰.۰٪	۰.۰٪	۰.۰٪	۰.۰٪	۰.۰٪	۰.۰٪	۰.۰٪	۰.۰٪	۰.۰٪	۰.۰٪	۰.۰٪	۰.۰٪	۰.۰٪	۰.۰٪	۰.۰٪	۰.۰٪	۰.۰٪	۰.۰٪	۰.۰٪	۰.۰٪
	۰.۰٪	۰.۰٪	۰.۰٪	۰.۰٪	۰.۰٪	۰.۰٪	۰.۰٪	۰.۰٪	۰.۰٪	۰.۰٪	۰.۰٪	۰.۰٪	۰.۰٪	۰.۰٪	۰.۰٪	۰.۰٪	۰.۰٪	۰.۰٪	۰.۰٪	۰.۰٪	۰.۰٪
	۰.۰٪	۰.۰٪	۰.۰٪	۰.۰٪	۰.۰٪	۰.۰٪	۰.۰٪	۰.۰٪	۰.۰٪	۰.۰٪	۰.۰٪	۰.۰٪	۰.۰٪	۰.۰٪	۰.۰٪	۰.۰٪	۰.۰٪	۰.۰٪	۰.۰٪	۰.۰٪	۰.۰٪
	۰.۰٪	۰.۰٪	۰.۰٪	۰.۰٪	۰.۰٪	۰.۰٪	۰.۰٪	۰.۰٪	۰.۰٪	۰.۰٪	۰.۰٪	۰.۰٪	۰.۰٪	۰.۰٪	۰.۰٪	۰.۰٪	۰.۰٪	۰.۰٪	۰.۰٪	۰.۰٪	۰.۰٪
	۰.۰٪	۰.۰٪	۰.۰٪	۰.۰٪	۰.۰٪	۰.۰٪	۰.۰٪	۰.۰٪	۰.۰٪	۰.۰٪	۰.۰٪	۰.۰٪	۰.۰٪	۰.۰٪	۰.۰٪	۰.۰٪	۰.۰٪	۰.۰٪	۰.۰٪	۰.۰٪	۰.۰٪
	۰.۰٪	۰.۰٪	۰.۰٪	۰.۰٪	۰.۰٪	۰.۰٪	۰.۰٪	۰.۰٪	۰.۰٪	۰.۰٪	۰.۰٪	۰.۰٪	۰.۰٪	۰.۰٪	۰.۰٪	۰.۰٪	۰.۰٪	۰.۰٪	۰.۰٪	۰.۰٪	۰.۰٪
	۰.۰٪	۰.۰٪	۰.۰٪	۰.۰٪	۰.۰٪	۰.۰٪	۰.۰٪	۰.۰٪	۰.۰٪	۰.۰٪	۰.۰٪	۰.۰٪	۰.۰٪	۰.۰٪	۰.۰٪	۰.۰٪	۰.۰٪	۰.۰٪	۰.۰٪	۰.۰٪	۰.۰٪

آمار کارکنان دانشگاه به تفکیک حوزه سازمانی

درصد کارکنان حوزه نسبت به کل کارکنان دانشگاه	میزان نسبت کارکنان(درصد) در حوزه تهران و کرج به کارکنان دانشگاه بر حسب نوع استخدام			میزان نسبت کارکنان(درصد) در حوزه تهران و کرج به کارکنان همان حوزه بر حسب نوع استخدام			میزان نسبت کارکنان(درصد) در حوزه تهران و کرج به کارکنان همان حوزه بر حسب مدرک تحصیلی			مدرک تحصیلی							جنسیت	نوع استخدام	محل کار	نام واحد																																																																																																																																																																																																																																																																												
	قراردادی	پیمانی	رسمی	قراردادی	پیمانی	رسمی	دکترا	کارشناسی ارشد	کارشناسی	فوق دیپلم	دیپلم و پایین تر	دکترا	کارشناسی ارشد	کارشناسی	فوق دیپلم	دیپلم و پایین تر					جمع	دکترا	کارشناسی ارشد	کارشناسی	کاردانی	دیپلم	زیر دیپلم																																																																																																																																																																																																																																																																					
۱۸,۴۹٪	۰,۰٪	۰,۳٪	۰,۵٪	۵۵,۶٪	۰,۰٪	۴۴,۴٪	۰,۰٪	۰,۴٪	۰,۵٪	۰,۰٪	۰,۳٪	۰,۰٪	۳۳,۳٪	۴۴,۴٪	۰,۰٪	۲۲,۲٪	<table border="1" style="width: 100%; border-collapse: collapse; text-align: center;"> <tr> <th colspan="11" style="text-align: left;">۱۱ نفر شامل ۴ نفر رسمی ۲ نفر پیمانی ۵ نفر قراردادی</th> <th colspan="2" rowspan="2">کرج</th> <th colspan="2" rowspan="2">تهران</th> </tr> <tr> <th colspan="11" style="text-align: left;">جمع</th> <th colspan="2">رسمی</th> <th colspan="2">پیمانی</th> <th colspan="2">قراردادی</th> </tr> <tr> <th>جمع</th> <th>مرد</th> <th>زن</th> <th>مرد</th> <th>زن</th> <th>مرد</th> <th>زن</th> <th>مرد</th> <th>زن</th> <th>مرد</th> <th>زن</th> <th>مرد</th> <th>زن</th> <th>مرد</th> <th>زن</th> <th>مرد</th> <th>زن</th> <th>مرد</th> <th>زن</th> <th>مرد</th> <th>زن</th> <th>مرد</th> <th>زن</th> <th>مرد</th> <th>زن</th> </tr> <tr> <td>۴</td> <td>۰</td> <td>۰</td> <td>۰</td> <td>۰</td> <td>۰</td> <td>۰</td> <td>۰</td> <td>۰</td> <td>۰</td> <td>۰</td> <td>۰</td> <td>۰</td> <td>۰</td> <td>۰</td> <td>۰</td> <td>۰</td> <td>۰</td> <td>۰</td> <td>۰</td> <td>۰</td> <td>۰</td> <td>۰</td> <td>۰</td> <td>۰</td> <td>۰</td> </tr> <tr> <td>۰</td> <td>۰</td> <td>۰</td> <td>۰</td> <td>۰</td> <td>۰</td> <td>۰</td> <td>۰</td> <td>۰</td> <td>۰</td> <td>۰</td> <td>۰</td> <td>۰</td> <td>۰</td> <td>۰</td> <td>۰</td> <td>۰</td> <td>۰</td> <td>۰</td> <td>۰</td> <td>۰</td> <td>۰</td> <td>۰</td> <td>۰</td> <td>۰</td> <td>۰</td> </tr> <tr> <td>۰</td> <td>۰</td> <td>۰</td> <td>۰</td> <td>۰</td> <td>۰</td> <td>۰</td> <td>۰</td> <td>۰</td> <td>۰</td> <td>۰</td> <td>۰</td> <td>۰</td> <td>۰</td> <td>۰</td> <td>۰</td> <td>۰</td> <td>۰</td> <td>۰</td> <td>۰</td> <td>۰</td> <td>۰</td> <td>۰</td> <td>۰</td> <td>۰</td> <td>۰</td> </tr> <tr> <td>۰</td> <td>۰</td> <td>۰</td> <td>۰</td> <td>۰</td> <td>۰</td> <td>۰</td> <td>۰</td> <td>۰</td> <td>۰</td> <td>۰</td> <td>۰</td> <td>۰</td> <td>۰</td> <td>۰</td> <td>۰</td> <td>۰</td> <td>۰</td> <td>۰</td> <td>۰</td> <td>۰</td> <td>۰</td> <td>۰</td> <td>۰</td> <td>۰</td> <td>۰</td> </tr> <tr> <td>۰</td> <td>۰</td> <td>۰</td> <td>۰</td> <td>۰</td> <td>۰</td> <td>۰</td> <td>۰</td> <td>۰</td> <td>۰</td> <td>۰</td> <td>۰</td> <td>۰</td> <td>۰</td> <td>۰</td> <td>۰</td> <td>۰</td> <td>۰</td> <td>۰</td> <td>۰</td> <td>۰</td> <td>۰</td> <td>۰</td> <td>۰</td> <td>۰</td> <td>۰</td> </tr> <tr> <td>۰</td> <td>۰</td> <td>۰</td> <td>۰</td> <td>۰</td> <td>۰</td> <td>۰</td> <td>۰</td> <td>۰</td> <td>۰</td> <td>۰</td> <td>۰</td> <td>۰</td> <td>۰</td> <td>۰</td> <td>۰</td> <td>۰</td> <td>۰</td> <td>۰</td> <td>۰</td> <td>۰</td> <td>۰</td> <td>۰</td> <td>۰</td> <td>۰</td> <td>۰</td> </tr> <tr> <td>۰</td> <td>۰</td> <td>۰</td> <td>۰</td> <td>۰</td> <td>۰</td> <td>۰</td> <td>۰</td> <td>۰</td> <td>۰</td> <td>۰</td> <td>۰</td> <td>۰</td> <td>۰</td> <td>۰</td> <td>۰</td> <td>۰</td> <td>۰</td> <td>۰</td> <td>۰</td> <td>۰</td> <td>۰</td> <td>۰</td> <td>۰</td> <td>۰</td> <td>۰</td> </tr> <tr> <td>۰</td> <td>۰</td> <td>۰</td> <td>۰</td> <td>۰</td> <td>۰</td> <td>۰</td> <td>۰</td> <td>۰</td> <td>۰</td> <td>۰</td> <td>۰</td> <td>۰</td> <td>۰</td> <td>۰</td> <td>۰</td> <td>۰</td> <td>۰</td> <td>۰</td> <td>۰</td> <td>۰</td> <td>۰</td> <td>۰</td> <td>۰</td> <td>۰</td> <td>۰</td> </tr> </table>							۱۱ نفر شامل ۴ نفر رسمی ۲ نفر پیمانی ۵ نفر قراردادی											کرج		تهران		جمع											رسمی		پیمانی		قراردادی		جمع	مرد	زن	مرد	زن	مرد	زن	مرد	زن	مرد	زن	مرد	زن	مرد	زن	مرد	زن	مرد	زن	مرد	زن	مرد	زن	مرد	زن	۴	۰	۰	۰	۰	۰	۰	۰	۰	۰	۰	۰	۰	۰	۰	۰	۰	۰	۰	۰	۰	۰	۰	۰	۰	۰	۰	۰	۰	۰	۰	۰	۰	۰	۰	۰	۰	۰	۰	۰	۰	۰	۰	۰	۰	۰	۰	۰	۰	۰	۰	۰	۰	۰	۰	۰	۰	۰	۰	۰	۰	۰	۰	۰	۰	۰	۰	۰	۰	۰	۰	۰	۰	۰	۰	۰	۰	۰	۰	۰	۰	۰	۰	۰	۰	۰	۰	۰	۰	۰	۰	۰	۰	۰	۰	۰	۰	۰	۰	۰	۰	۰	۰	۰	۰	۰	۰	۰	۰	۰	۰	۰	۰	۰	۰	۰	۰	۰	۰	۰	۰	۰	۰	۰	۰	۰	۰	۰	۰	۰	۰	۰	۰	۰	۰	۰	۰	۰	۰	۰	۰	۰	۰	۰	۰	۰	۰	۰	۰	۰	۰	۰	۰	۰	۰	۰	۰	۰	۰	۰	۰	۰	۰	۰	۰	۰	۰	۰	۰	۰	۰	۰	۰	۰	۰	۰	۰	۰	۰	۰	۰	۰	۰	۰	۰	۰	۰	۰	۰	۰	۰	۰	۰	۰	۰	۰	۰	۰	۰	۰	۰	۰	۰	۰	۰	۰	۰	۰
	۱۱ نفر شامل ۴ نفر رسمی ۲ نفر پیمانی ۵ نفر قراردادی											کرج		تهران																																																																																																																																																																																																																																																																																		
	جمع															رسمی								پیمانی		قراردادی																																																																																																																																																																																																																																																																						
	جمع	مرد	زن	مرد	زن	مرد	زن	مرد	زن	مرد	زن	مرد	زن	مرد	زن	مرد								زن	مرد	زن	مرد	زن	مرد	زن	مرد	زن																																																																																																																																																																																																																																																																
	۴	۰	۰	۰	۰	۰	۰	۰	۰	۰	۰	۰	۰	۰	۰	۰								۰	۰	۰	۰	۰	۰	۰	۰	۰	۰																																																																																																																																																																																																																																																															
	۰	۰	۰	۰	۰	۰	۰	۰	۰	۰	۰	۰	۰	۰	۰	۰								۰	۰	۰	۰	۰	۰	۰	۰	۰	۰																																																																																																																																																																																																																																																															
	۰	۰	۰	۰	۰	۰	۰	۰	۰	۰	۰	۰	۰	۰	۰	۰								۰	۰	۰	۰	۰	۰	۰	۰	۰	۰																																																																																																																																																																																																																																																															
	۰	۰	۰	۰	۰	۰	۰	۰	۰	۰	۰	۰	۰	۰	۰	۰								۰	۰	۰	۰	۰	۰	۰	۰	۰	۰																																																																																																																																																																																																																																																															
	۰	۰	۰	۰	۰	۰	۰	۰	۰	۰	۰	۰	۰	۰	۰	۰								۰	۰	۰	۰	۰	۰	۰	۰	۰	۰																																																																																																																																																																																																																																																															
	۰	۰	۰	۰	۰	۰	۰	۰	۰	۰	۰	۰	۰	۰	۰	۰								۰	۰	۰	۰	۰	۰	۰	۰	۰	۰																																																																																																																																																																																																																																																															
	۰	۰	۰	۰	۰	۰	۰	۰	۰	۰	۰	۰	۰	۰	۰	۰								۰	۰	۰	۰	۰	۰	۰	۰	۰	۰																																																																																																																																																																																																																																																															
۰	۰	۰	۰	۰	۰	۰	۰	۰	۰	۰	۰	۰	۰	۰	۰	۰	۰	۰	۰	۰	۰	۰	۰	۰	۰																																																																																																																																																																																																																																																																							

آمار کارکنان دانشگاه به تفکیک حوزه سازمانی

درصد کارکنان حوزه نسبت به کل کارکنان دانشگاه	میزان نسبت کارکنان(درصد) در حوزه تهران و کرج به کارکنان دانشگاه بر حسب نوع استخدام			میزان نسبت کارکنان(درصد) در حوزه تهران و کرج به کارکنان همان حوزه بر حسب نوع استخدام			میزان نسبت کارکنان(درصد) در حوزه تهران و کرج به کارکنان همان حوزه بر حسب مدرک تحصیلی			مدرک تحصیلی										جنسیت	نوع استخدام	محل کار	نام واحد																														
	قراردادی	پیمانی	رسمی	قراردادی	پیمانی	رسمی	دکترا	کارشناسی ارشد	کارشناسی	فوق دیپلم	دیپلم و پایین تر	دکترا	کارشناسی ارشد	کارشناسی	فوق دیپلم	دیپلم و پایین تر	جمع	دکترا	کارشناسی ارشد					کارشناسی	کاردانی	دیپلم	زیر دیپلم																										
۱۸,۳۶٪	۰,۳٪	۰,۰٪	۰,۱٪	۸۰,۰٪	۰,۰٪	۲۰,۰٪	۰,۰٪	۰,۵٪	۰,۱٪	۰,۰٪	۰,۰٪	۰,۰٪	۸۰,۰٪	۲۰,۰٪	۰,۰٪	۰,۰٪	۱۰ نفر شامل ۴ نفر رسمی، ۶ نفر پیمانی و ۴ نفر قراردادی	۵	۰	۲	۴	۰	۰	۰	۰	زن	مرد	رسمی	کرج	دانشکده علوم زمین تهران																							
	۰,۳٪	۰,۰٪	۰,۱٪	۸۰,۰٪	۰,۰٪	۲۰,۰٪	۰,۰٪	۰,۵٪	۰,۱٪	۰,۰٪	۰,۰٪	۰,۰٪	۸۰,۰٪	۲۰,۰٪	۰,۰٪	۰,۰٪	۴	۰	۰	۰	۰	۰	۰	۰	زن	مرد	رسمی				کرج	دانشکده علوم زمین تهران																					
	۰,۳٪	۰,۰٪	۰,۱٪	۸۰,۰٪	۰,۰٪	۲۰,۰٪	۰,۰٪	۰,۵٪	۰,۱٪	۰,۰٪	۰,۰٪	۰,۰٪	۸۰,۰٪	۲۰,۰٪	۰,۰٪	۰,۰٪	۴	۰	۰	۰	۰	۰	۰	۰	زن	مرد							رسمی	کرج	دانشکده علوم زمین تهران																		
	۰,۳٪	۰,۰٪	۰,۱٪	۸۰,۰٪	۰,۰٪	۲۰,۰٪	۰,۰٪	۰,۵٪	۰,۱٪	۰,۰٪	۰,۰٪	۰,۰٪	۸۰,۰٪	۲۰,۰٪	۰,۰٪	۰,۰٪	۴	۰	۰	۰	۰	۰	۰	۰	زن	مرد										رسمی	کرج	دانشکده علوم زمین تهران															
	۰,۳٪	۰,۰٪	۰,۱٪	۸۰,۰٪	۰,۰٪	۲۰,۰٪	۰,۰٪	۰,۵٪	۰,۱٪	۰,۰٪	۰,۰٪	۰,۰٪	۸۰,۰٪	۲۰,۰٪	۰,۰٪	۰,۰٪	۴	۰	۰	۰	۰	۰	۰	۰	زن	مرد													رسمی	کرج	دانشکده علوم زمین تهران												
	۰,۳٪	۰,۰٪	۰,۱٪	۸۰,۰٪	۰,۰٪	۲۰,۰٪	۰,۰٪	۰,۵٪	۰,۱٪	۰,۰٪	۰,۰٪	۰,۰٪	۸۰,۰٪	۲۰,۰٪	۰,۰٪	۰,۰٪	۴	۰	۰	۰	۰	۰	۰	۰	زن	مرد																رسمی	کرج	دانشکده علوم زمین تهران									
	۰,۳٪	۰,۰٪	۰,۱٪	۸۰,۰٪	۰,۰٪	۲۰,۰٪	۰,۰٪	۰,۵٪	۰,۱٪	۰,۰٪	۰,۰٪	۰,۰٪	۸۰,۰٪	۲۰,۰٪	۰,۰٪	۰,۰٪	۴	۰	۰	۰	۰	۰	۰	۰	زن	مرد																			رسمی	کرج	دانشکده علوم زمین تهران						
	۰,۳٪	۰,۰٪	۰,۱٪	۸۰,۰٪	۰,۰٪	۲۰,۰٪	۰,۰٪	۰,۵٪	۰,۱٪	۰,۰٪	۰,۰٪	۰,۰٪	۸۰,۰٪	۲۰,۰٪	۰,۰٪	۰,۰٪	۴	۰	۰	۰	۰	۰	۰	۰	زن	مرد																						رسمی	کرج	دانشکده علوم زمین تهران			
	۰,۳٪	۰,۰٪	۰,۱٪	۸۰,۰٪	۰,۰٪	۲۰,۰٪	۰,۰٪	۰,۵٪	۰,۱٪	۰,۰٪	۰,۰٪	۰,۰٪	۸۰,۰٪	۲۰,۰٪	۰,۰٪	۰,۰٪	۴	۰	۰	۰	۰	۰	۰	۰	زن	مرد																									رسمی	کرج	دانشکده علوم زمین تهران
	۰,۳٪	۰,۰٪	۰,۱٪	۸۰,۰٪	۰,۰٪	۲۰,۰٪	۰,۰٪	۰,۵٪	۰,۱٪	۰,۰٪	۰,۰٪	۰,۰٪	۸۰,۰٪	۲۰,۰٪	۰,۰٪	۰,۰٪	۴	۰	۰	۰	۰	۰	۰	۰	زن	مرد																											

آمار کارکنان دانشگاه به تفکیک حوزه سازمانی

درصد کارکنان حوزه نسبت به کل کارکنان دانشگاه	میزان نسبت کارکنان(درصد) در حوزه تهران و کرج به کارکنان دانشگاه بر حسب نوع استخدام			میزان نسبت کارکنان(درصد) در حوزه تهران و کرج به کارکنان همان حوزه بر حسب نوع استخدام			میزان نسبت کارکنان(درصد) در حوزه تهران و کرج به کارکنان همان حوزه بر حسب مدرک تحصیلی			مدرک تحصیلی			جنسیت	نوع استخدام	محل کار	نام واحد				
	قراردادی	پیمانی	رسمی	قراردادی	پیمانی	رسمی	دکترا	کارشناسی ارشد	کارشناسی	فوق دیپلم	دیپلم و پایین تر	دکترا					کارشناسی ارشد	کارشناسی	فوق دیپلم	دیپلم و پایین تر
٪۲،۰۴	٪۰،۱	٪۰،۰	٪۰،۱	٪۶۹،۲	٪۷،۷	٪۲۳،۱	٪۰،۰	٪۱،۰	٪۰،۴	٪۰،۰	٪۰،۴	٪۰،۰	٪۵۳،۸	٪۲۳،۱	٪۰،۰	٪۲۳،۱				
	قراردادی			قراردادی			دکترا			دکترا			جمع			رسمی	کرج	دانشکده علوم زیستی		
	پیمانی			پیمانی			کارشناسی ارشد			کارشناسی ارشد			دکترا						زن	
	رسمی			رسمی			فوق دیپلم			فوق دیپلم			کارشناسی							مرد
	رسمی			رسمی			دیپلم و پایین تر			دیپلم و پایین تر			کارشناسی							
	۰	۰	۰	۰	۰	۰	۰	۰	۰	۰	۰	۰	۰	۰	۰	۰	۰	۰		
	۱	۰	۰	۰	۰	۰	۰	۰	۰	۰	۰	۰	۱	۰	۰	۰	۱	۰		
	۱	۰	۰	۰	۰	۰	۰	۰	۰	۰	۰	۰	۰	۰	۰	۰	۰	۰		
	۰	۰	۰	۰	۰	۰	۰	۰	۰	۰	۰	۰	۰	۰	۰	۰	۰	۰		
	۰	۰	۰	۰	۰	۰	۰	۰	۰	۰	۰	۰	۰	۰	۰	۰	۰	۰		
	۱	۰	۰	۰	۰	۰	۰	۰	۰	۰	۰	۰	۰	۰	۰	۰	۰	۰		
	۱	۰	۰	۰	۰	۰	۰	۰	۰	۰	۰	۰	۰	۰	۰	۰	۰	۰		
	۲	۰	۰	۰	۰	۰	۰	۰	۰	۰	۰	۰	۰	۰	۰	۰	۰	۰		
	جمع			جمع			جمع			جمع			جمع			جمع				
	قراردادی			قراردادی			دکترا			دکترا			جمع			رسمی				
	پیمانی			پیمانی			کارشناسی ارشد			کارشناسی ارشد			دکترا			پیمانی				
	رسمی			رسمی			فوق دیپلم			فوق دیپلم			کارشناسی			قراردادی				
	رسمی			رسمی			دیپلم و پایین تر			دیپلم و پایین تر			کارشناسی			مرد				
	رسمی			رسمی			دیپلم و پایین تر			دیپلم و پایین تر			کارشناسی			زن				
	جمع			جمع			جمع			جمع			جمع			جمع				

آمار کارکنان دانشگاه به تفکیک حوزه سازمانی

درصد کارکنان حوزه نسبت به کل کارکنان دانشگاه	میزان نسبت کارکنان(درصد) در حوزه تهران و کرج به کارکنان دانشگاه بر حسب نوع استخدام			میزان نسبت کارکنان(درصد) در حوزه تهران و کرج به کارکنان همان حوزه بر حسب نوع استخدام			میزان نسبت کارکنان(درصد) در حوزه بر حسب مدرک تحصیلی				مدرک تحصیلی						جنسیت	نوع استخدام	محل کار	نام واحد																																	
	قراردادی	پیمانی	رسمی	قراردادی	پیمانی	رسمی	دکترا	کارشناسی ارشد	کارشناسی	فوق دیپلم	دیپلم و پایین تر	دکترا	کارشناسی ارشد	کارشناسی	فوق دیپلم	دیپلم و پایین تر					جمع	دکترا	کارشناسی ارشد	کارشناسی	کارادانی	دیپلم	زیر دیپلم	زن	مرد	زن	مرد	زن	مرد	جمع	زن	مرد	زن	مرد	قراردادی	جمع	رسمی	پیمانی	قراردادی	جمع	تهران	کرج	هنر و معماری						
۱۴٪	۱٪	۰٪	۰٪	۱۰۰٪	۰٪	۰٪	۰٪	۰٪	۰٪	۰٪	۰٪	۰٪	۰٪	۰٪	۰٪	۰٪	۰	۰	۰	۰	۰	۰	۰	۰	۰	۰	۰	۰	۰	۰	۰	۰	۰	۰	۰	۰	۰	۰	۰	۰	۰	۰	۰	۰	۰	۰	۰	۰	۰				
	۰٪	۰٪	۰٪	۰٪	۰٪	۰٪	۰٪	۰٪	۰٪	۰٪	۰٪	۰٪	۰٪	۰٪	۰٪	۰٪	۰٪	۰	۰	۰	۰	۰	۰	۰	۰	۰	۰	۰	۰	۰	۰	۰	۰	۰	۰	۰	۰	۰	۰	۰	۰	۰	۰	۰	۰	۰	۰	۰	۰	۰	۰		
	۰٪	۰٪	۰٪	۰٪	۰٪	۰٪	۰٪	۰٪	۰٪	۰٪	۰٪	۰٪	۰٪	۰٪	۰٪	۰٪	۰٪	۰	۰	۰	۰	۰	۰	۰	۰	۰	۰	۰	۰	۰	۰	۰	۰	۰	۰	۰	۰	۰	۰	۰	۰	۰	۰	۰	۰	۰	۰	۰	۰	۰	۰	۰	۰
	۰٪	۰٪	۰٪	۰٪	۰٪	۰٪	۰٪	۰٪	۰٪	۰٪	۰٪	۰٪	۰٪	۰٪	۰٪	۰٪	۰٪	۰	۰	۰	۰	۰	۰	۰	۰	۰	۰	۰	۰	۰	۰	۰	۰	۰	۰	۰	۰	۰	۰	۰	۰	۰	۰	۰	۰	۰	۰	۰	۰	۰	۰	۰	۰
	۰٪	۰٪	۰٪	۰٪	۰٪	۰٪	۰٪	۰٪	۰٪	۰٪	۰٪	۰٪	۰٪	۰٪	۰٪	۰٪	۰٪	۰	۰	۰	۰	۰	۰	۰	۰	۰	۰	۰	۰	۰	۰	۰	۰	۰	۰	۰	۰	۰	۰	۰	۰	۰	۰	۰	۰	۰	۰	۰	۰	۰	۰	۰	۰
	۰٪	۰٪	۰٪	۰٪	۰٪	۰٪	۰٪	۰٪	۰٪	۰٪	۰٪	۰٪	۰٪	۰٪	۰٪	۰٪	۰٪	۰	۰	۰	۰	۰	۰	۰	۰	۰	۰	۰	۰	۰	۰	۰	۰	۰	۰	۰	۰	۰	۰	۰	۰	۰	۰	۰	۰	۰	۰	۰	۰	۰	۰	۰	۰
	۰٪	۰٪	۰٪	۰٪	۰٪	۰٪	۰٪	۰٪	۰٪	۰٪	۰٪	۰٪	۰٪	۰٪	۰٪	۰٪	۰٪	۰	۰	۰	۰	۰	۰	۰	۰	۰	۰	۰	۰	۰	۰	۰	۰	۰	۰	۰	۰	۰	۰	۰	۰	۰	۰	۰	۰	۰	۰	۰	۰	۰	۰	۰	
	۰٪	۰٪	۰٪	۰٪	۰٪	۰٪	۰٪	۰٪	۰٪	۰٪	۰٪	۰٪	۰٪	۰٪	۰٪	۰٪	۰٪	۰	۰	۰	۰	۰	۰	۰	۰	۰	۰	۰	۰	۰	۰	۰	۰	۰	۰	۰	۰	۰	۰	۰	۰	۰	۰	۰	۰	۰	۰	۰	۰	۰	۰	۰	۰
	۰٪	۰٪	۰٪	۰٪	۰٪	۰٪	۰٪	۰٪	۰٪	۰٪	۰٪	۰٪	۰٪	۰٪	۰٪	۰٪	۰٪	۰	۰	۰	۰	۰	۰	۰	۰	۰	۰	۰	۰	۰	۰	۰	۰	۰	۰	۰	۰	۰	۰	۰	۰	۰	۰	۰	۰	۰	۰	۰	۰	۰	۰	۰	
	۰٪	۰٪	۰٪	۰٪	۰٪	۰٪	۰٪	۰٪	۰٪	۰٪	۰٪	۰٪	۰٪	۰٪	۰٪	۰٪	۰٪	۰	۰	۰	۰	۰	۰	۰	۰	۰	۰	۰	۰	۰	۰	۰	۰	۰	۰	۰	۰	۰	۰	۰	۰	۰	۰	۰	۰	۰	۰	۰	۰	۰	۰	۰	
	۰٪	۰٪	۰٪	۰٪	۰٪	۰٪	۰٪	۰٪	۰٪	۰٪	۰٪	۰٪	۰٪	۰٪	۰٪	۰٪	۰٪	۰	۰	۰	۰	۰	۰	۰	۰	۰	۰	۰	۰	۰	۰	۰	۰	۰	۰	۰	۰	۰	۰	۰	۰	۰	۰	۰	۰	۰	۰	۰	۰	۰	۰	۰	
	۰٪	۰٪	۰٪	۰٪	۰٪	۰٪	۰٪	۰٪	۰٪	۰٪	۰٪	۰٪	۰٪	۰٪	۰٪	۰٪	۰٪	۰	۰	۰	۰	۰	۰	۰	۰	۰	۰	۰	۰	۰	۰	۰	۰	۰	۰	۰	۰	۰	۰	۰	۰	۰	۰	۰	۰	۰	۰	۰	۰	۰	۰	۰	
	۰٪	۰٪	۰٪	۰٪	۰٪	۰٪	۰٪	۰٪	۰٪	۰٪	۰٪	۰٪	۰٪	۰٪	۰٪	۰٪	۰٪	۰	۰	۰	۰	۰	۰	۰	۰	۰	۰	۰	۰	۰	۰	۰	۰	۰	۰	۰	۰	۰	۰	۰	۰	۰	۰	۰	۰	۰	۰	۰	۰	۰	۰	۰	۰

تعداد کارکنان نیروهای شرکتی دانشگاه

سال ۹۹	سال ۹۸	سال ۹۷	سال ۹۶	واحد	مکان
۲۶	۲۵	۲۶	۲۶	برق	کرج
۸۷	۹۰	۹۱	۹۱	تاسیسات	
۴	۴	۴	۴	آسانسور	
۹۶	۹۶	۹۰	۹۳	خدمات	
۵۳	۵۷	۶۰	۶۰	فضای سبز	
۸	۴۲	۴۰	۴۰	آشپزخانه	
۴۳	۵۰	۵۲	۵۲	تاسیسات و برق	تهران
۴	۶	۵	۵	آسانسور	
۹۹	۱۰۶	۱۰۹	۱۱۱	خدمات	
۷	۱۸	۱۴	۱۴	آشپزخانه	

آمار خروجی کارکنان سال ۱۳۹۹

جمع	بازنشسته	انتقال	استعفا	
۲	۱	۱	۰	حوزه ریاست
۶	۵	۱	۰	مدیریت حراست
۱	۱	۰	۰	مدیریت برنامه، بودجه، تحول سازمانی و بهره‌وری
۶	۶	۰	۰	مدیریت امور عمومی
۱	۱	۰	۰	مدیریت امور مالی
۱	۱	۰	۰	مدیریت امور فنی و نظارت بر طرح‌های عمرانی
۵	۴	۰	۱	مدیریت امور دانشجویی
۲	۲	۰	۰	مدیریت تربیت بدنی
۱	۱	۰	۰	مدیریت همکاری‌های علمی بین‌المللی
۱	۱	۰	۰	دانشکده اقتصاد
۱	۱	۰	۰	دانشکده تربیت بدنی و علوم ورزشی
۱	۱	۰	۰	دانشکده شیمی
۱	۱	۰	۰	دانشکده جغرافیا
۱	۰	۱	۰	دانشکده علوم زمین
۱	۱	۰	۰	دانشکده روانشناسی و علوم تربیتی
۲	۲	۰	۰	دانشکده ریاضی و علوم کامپیوتر
۱	۰	۰	۱	دانشکده فیزیک
۱	۱	۰	۰	واحد‌های غیر رسمی
۳۵	۳۰	۳	۲	جمع

آمار پژوهشی

آمار کلی پژوهشی (مقالات موجود در گلستان بجز ISI,Scopus&ISI)

تعداد مجلات علمی	مقالات	کارگاهها	جمع	تعداد طرح		نام دانشکده
				داخلی	خارجی	
۱	۴	۵	۳	۳	۰	فیزیک
۱	۵۰	۱۹	۳	۳	۰	علوم زیستی
۲	۴۵	۲	۵	۵	۰	علوم زمین
۰	۵	۱	۶	۶	۰	شیمی
۲	۹۴	۱۵	۱۳	۹	۴	فنی و مهندسی
۱	۱۹	۷	۰	۰	۰	ریاضی و علوم کامپیوتر
۵	۷۰	۶۲	۲	۱	۱	روانشناسی و علوم تربیتی
۰	۱۱۷	۲	۱	۱	۰	مدیریت
۳	۱۳۶	۱۰	۹	۸	۱	علوم جغرافیایی
۸	۱۵۶	۸	۷	۴	۳	ادبیات و علوم انسانی
۲	۱۲۴	۶	۱۱	۱	۱۰	تربیت بدنی و علوم ورزشی
۰	۶۳	۸	۱	۱	۰	حقوق و علوم سیاسی
۱	۱۱	۸	۱	۰	۱	علوم مالی
۱	۵۵	۷	۲	۲	۰	اقتصاد
۰	۱۰	۱	۱	۱	۰	هنر و معماری
۰	۰	۰	۲	۲	۰	موسسه تحقیقاتی تربیتی
۰	۰	۰	۲	۲	۰	موسسه ریاضی
۰	۰	۸۵	۰	۰	۰	سایر واحدها
۰	۰	۱	۰	۰	۰	مرکز پژوهشی بهار
۰	۰	۱	۱	۱	۰	مرکز پژوهشی نفت
۲۷	۹۵۹	۲۴۸	۷۰	۵۰	۲۰	جمع

فهرست طرح‌های پژوهشی داخلی دانشگاه خوارزمی در سال ۱۳۹۹

ردیف	عنوان طرح	مجری طرح	دانشکده	مبلغ طرح (ریال)
۱	تحلیل تنوع رویکردها در باب حقانیت و نجات در ادیان	قدرت اله قربانی	ادبیات و علوم انسانی	۳۰,۰۰۰,۰۰۰
۲	پاسخی به قیاس ذوالحدین همپل بر اساس ایده ی دقت کافی	مهدی غیاثوند	ادبیات و علوم انسانی	۳۰,۰۰۰,۰۰۰
۳	بررسی ابعاد سلامت اجتماعی زنان ساکن شهر تهران و تاثیر عوامل اجتماعی و جمعیتی بر آن	زینب کاوه فیروز	ادبیات و علوم انسانی	۳۰,۰۰۰,۰۰۰
۴	مقایسه سطوح ورزش کاراته ایران با یک مدل جهانی به منظور توسعه و یکپارچگی عملکرد ورزش کاراته ایران	حسین اکبری یزدی	تربیت بدنی	۳۰,۰۰۰,۰۰۰
۵	تاثیر تمرینات تصویرسازی حرکتی بر رشد و یادگیری مهارت‌های حرکتی در کودکان مبتلا به طیف اتیسم با عملکرد بالا	فرهاد قدیری	تربیت بدنی	۳۰,۰۰۰,۰۰۰
۶	تغییرات اعتمادبه‌نفس و تبحر حرکتی تحت تاثیر دستکاری محیط در یک کلاس فوق برنامه تربیت بدنی با بهره‌گیری از شیوه آموزشی فراگیرنوین در یک دختر چاق پیش‌فعال	فرهاد قدیری	تربیت بدنی	۲۰,۰۰۰,۰۰۰
۷	تاثیر تمرین ایروبیک با موسیقی بر تبحر حرکتی، اضطراب، افسردگی و توانایی شناختی کودکان بیش‌فعال: روش آموزش غیرخطی	رسول یاعلی	تربیت بدنی	۳۰,۰۰۰,۰۰۰
۸	ارائه یک مدل برای برنامه راهبردی دانشکده تربیت بدنی و علوم ورزشی دانشگاه خوارزمی در افق ۱۴۰۴	محمدحسن پیمان فر	تربیت بدنی	۳۰,۰۰۰,۰۰۰
۹	بررسی وضعیت توسعه یافتگی فوتبال در بین استان‌های ایران	فریبا عسگریان	تربیت بدنی	۳۰,۰۰۰,۰۰۰
۱۰	عوامل موثر بر مسیر و ارتقای شغلی زنان در مدیریت ورزشی با استفاده از ابزارهای کنترل کیفیت	حسین اکبری یزدی	تربیت بدنی	۳۰,۰۰۰,۰۰۰
۱۱	تاثیر فعالیتهای منتخب بدنی بر عوامل روانی-شناختی، حرکت پذیری، کنترل حرکات ظریف و قدرت بالاتنه زنان سالمند	سعید ارشم	تربیت بدنی	۳۰,۰۰۰,۰۰۰
۱۲	بررسی کمیت و کیفیت تولید مقالات علمی دانشکده های علوم ورزشی ایران در بازه ۵ ساله بر مبنای پایگاه اسکوپوس	حمید رجبی	تربیت بدنی	۳۰,۰۰۰,۰۰۰
۱۳	اثر روش های تسهیلی و مهارتی بکارگیری کینزیوتیپ بر EMG و خستگی عضلات منتخب آزمودنی های سالم	علی عباسی	تربیت بدنی	۳۰,۰۰۰,۰۰۰
۱۴	سنجش و هم افزایی شبکه همکاری های علمی مقالات برتر کرونا ویروس	نصرت ریاحی نیا	روانشناسی	۳۰,۰۰۰,۰۰۰
۱۵	نشانه شناسی بازنمایی ژئوپلیتیکی روسیه در سینمای هالیوود	افشین متقی	علوم جغرافیا	۳۰,۰۰۰,۰۰۰
۱۶	تدوین الگوی بالندگی حسابداری در ایران: با رویکرد مبتنی بر نظریه داده بنیاد	زهرا دیانتي ديلمی	علوم مالی	۳۰,۰۰۰,۰۰۰
۱۷	رفتار سنجی لرزه ای سکوهایی دریایی به روش انفجار زیر آب	سید شهاب امامزاده	فنی مهندسی	۳۰,۰۰۰,۰۰۰
۱۸	بهینه سازی چند هدفه مساله تسطیح منابع با در نظر گرفتن ارزش زمانی پول	حامد داوری اردکانی	فنی مهندسی	۳۰,۰۰۰,۰۰۰
۱۹	شبیه سازی دینامیکی عملکرد سامانه فتوولتائیک-گرمایی یکپارچه با ساختمان با استفاده از ترنسیس	مریم کرمی	فنی مهندسی	۳۰,۰۰۰,۰۰۰
۲۰	تاثیر نیروی شناوری بر مشخصات انتقال حرارت...	مصطفی اسماعیلی	فنی و مهندسی	۳۰,۰۰۰,۰۰۰
۵۹۰,۰۰۰,۰۰۰	جمع			

فهرست طرح‌های پژوهشی خارجی دانشگاه خوارزمی در سال ۱۳۹۹

ردیف	نام طرح	مجری	دانشکده	اعتبار(ریال)
۱	تدوین الگوی توسعه کارآفرینی در ورزش استان البرز	محمد حسن پیمان‌فر	تربیت بدنی و علوم ورزشی	۱۸۰,۰۰۰,۰۰۰
۲	ارائه خدمات مشاوره پژوهشی در تدوین پیش‌نویس موافقت‌نامه‌های همکاری‌های دوجانبه بین‌المللی سازمان فضایی ایران	سید علی خزائی	حقوق و علوم سیاسی	۹۰۰,۰۰۰,۰۰۰
۳	ارزیابی سامانه نرم‌افزاری مدیریت کتابخانه‌های عمومی و تدوین سند راهبردی توسعه آن با ارائه راهکارهای اجرایی- عملیاتی	علی عظیمی‌وقار	روانشناسی و علوم تربیتی	۲,۰۰۰,۰۰۰,۰۰۰
۴	انجام جستجوهای کتابخانه‌ای، مطالعه و تحلیل اطلاعات و داده‌های مربوط به پروژه مدلسازی دلتاهای حوضه خزر جنوبی - بخش داده‌های ژئوفیزیکی	علی میثاقی	زمین‌شناسی	۳۵۰,۰۰۰,۰۰۰
۵	توسعه غشاهای کم‌هزینه بر اساس هیبرید فرایندهای اکسیداسیون- نانو فیلتراسیون- ترسیب برای حذف آرسنیک از آب‌های سطحی	وحید وطن‌پور	شیمی	۱,۵۱۰,۰۰۰,۰۰۰
۶	توسعه دانش ساخت غشاهای کامپوزیتی سرامیکی- پلیمری به منظور تصفیه پساب	وحید وطن‌پور	شیمی	۲۵۰,۰۰۰,۰۰۰
۷	تحقیق- بررسی- سنتز و تولید ماده افزودنی TBN400 در اشل آزمایشگاهی	عباس شکروری	شیمی	۱,۰۰۰,۰۰۰,۰۰۰
۸	ساخت و ارزیابی غشاهای شبکه آمیخته با چارچوب‌های نانوساختار فلزی-آلی به منظور جداسازی گاز کربن دی‌اکسید از نیتروژن	سمیه نوروز بهاری	شیمی	۲۵۰,۰۰۰,۰۰۰
۹	یک روش سبز برای سنتز آمین‌های نوع دوم، بنزواوکسازول‌ها و بنزایمیدازو‌ها از طریق احیا الکتروشیمیایی مشتقات نیتروبنزن در حضور مشتقات بنزآلدئید	حمید صالح‌زاده	شیمی	۱۵۰,۰۰۰,۰۰۰
۱۰	تهیه و استفاده از راکتور غشائی فتوکاتالیستی پیوسته برای حذف نیترات و آفت‌کش از جریان تغلیظ‌شده اسمز معکوس توسط فتوکاتالیست TiO ₂ -Ag-N تحت تابش مرئی	محسن شیدائی	شیمی	۱۷۰,۰۰۰,۰۰۰
۱۱	انجام پژوهش و ارائه مشاوره در خصوص بهینه‌سازی فعالیت‌های بازاریابی و فروش شرکت مرغک	فرزاد حقیقی‌راد	علوم اقتصاد	۳۶۰,۰۰۰,۰۰۰
۱۲	الگوی بهینه بیمه بیکاری: اصلاحات مورد نیاز صندوق بیمه بیکاری ایران با تمرکز بر بازار کار	عباس خندان	علوم اقتصاد	۱,۴۹۵,۰۰۰,۰۰۰
۱۳	بررسی و ارائه راهکارهای افزایش کیفیت زندگی کارکنان شرکت گاز استان البرز	کرم حبیب‌پور گتایی	علوم انسانی و اجتماعی	۱,۸۳۸,۵۰۰,۰۰۰
۱۴	اجرای موج سوم پیمایش ملی سرمایه اجتماعی، بخش اول: بررسی پیشینه موضوع، ادبیات نظری، برگزاری نشست‌های علمی و مشاورتی، تهیه شاخص‌ها، تدوین پرسشنامه و اعتباریابی آن و تهیه نقشه‌بلوک‌ها در ۳۱ استان	رضا صفری شالی	علوم انسانی و اجتماعی	۴,۵۰۰,۰۰۰,۰۰۰

فهرست طرح‌های پژوهشی خارجی دانشگاه خوارزمی در سال ۱۳۹۹

ردیف	نام طرح	مجری	دانشکده	اعتبار(ریال)
۱۵	تدوین محتوای مورد نیاز جهت ایجاد و راه‌اندازی مراکز هدایت شغلی و کارایی تخصصی دانشگاه‌های کشور	حمزه نوذری	علوم انسانی و اجتماعی	۳۵۰,۰۰۰,۰۰۰
۱۶	طراحی، برنامه‌ریزی و توسعه دوره‌های مهارت‌آموزی و مشاوره شغلی	حمزه نوذری	علوم انسانی و اجتماعی	۷۰۰,۰۰۰,۰۰۰
۱۷	مطالعه، بررسی و سنجش کیفیت زندگی در محلات ناحیه ۳ منطقه ۱۷ شهرداری تهران و ارائه برنامه عملیاتی	طاهر پریزادی و حبیب‌اله فصیحی	علوم جغرافیایی	۳۲۸,۰۰۰,۰۰۰
۱۸	تهیه برنامه عمل منطقه‌ای کنترل منشاء‌های گرد و غبار برون مرزی	اصغر طهماسبی	علوم جغرافیایی	۳,۹۰۰,۰۰۰,۰۰۰
۱۹	مطالعه و بررسی زیست‌پذیری محلات ناحیه ۳ منطقه ۸ شهر تهران و ارائه برنامه عملیاتی	تاج‌الدین کرمی	علوم جغرافیایی	۶۰۴,۱۱۰,۰۰۰
۲۰	ارزیابی و رتبه‌بندی تعداد ۶۰ کانون و شرکت‌های تبلیغاتی	موسی کمانرودی	علوم جغرافیایی	۱,۲۶۰,۰۰۰,۰۰۰
۲۱	تهیه برنامه سازگاری با پدیده گرد و غبار، مطالعه موردی: کانون‌های غبارخیز منطقه سیستان و استان خوزستان	اصغر طهماسبی	علوم جغرافیایی	۴,۴۵۰,۰۰۰,۰۰۰
۲۲	تدوین برنامه راهبردی ارتقای تاب‌آوری شهری در محدوده حصار ناصری و ارائه برنامه عملیاتی برای دو محله منتخب	طاهر پریزادی و حبیب‌اله فصیحی	علوم جغرافیایی	۱,۳۳۲,۱۵۰,۰۰۰
۲۳	حمایت مالی از پایان‌نامه با عنوان: بررسی اثر تغییر اقلیم بر روی حوضه قمرود با استفاده از نرم‌افزار HES-HMS	دانشجو: امیر حسین حسینی استاد راهنما: محمد حسین ناصرزاده	علوم جغرافیایی	۱۰۹,۰۰۰,۰۰۰
۲۴	حمایت مالی از پایان‌نامه با عنوان: تحلیل و اولویت‌بندی ریسک مخاطرات طبیعی تهدید کننده منابع و شبکه آبرسانی شهر تهران	دانشجو: معصومه هاشمی استاد راهنما: عزت‌اله قنواتی	علوم جغرافیایی	۱۰۰,۰۰۰,۰۰۰
۲۵	انجام جستجوهای کتابخانه‌ای، مطالعه و تحلیل اطلاعات و داده‌های مربوط به پروژه مدلسازی دلتاهای حوضه خزر جنوبی - بخش مطالعات ساختاری	محمد رضا آصف	علوم زمین	۱۵۰,۰۰۰,۰۰۰
۲۶	انجام جستجوهای کتابخانه‌ای، مطالعه و تحلیل اطلاعات و داده‌های مربوط به پروژه مدلسازی دلتاهای حوضه خزر جنوبی - بخش حوضه رسوبی	خلیل رضایی	علوم زمین	۱۵۰,۰۰۰,۰۰۰

فهرست طرح‌های پژوهشی خارجی دانشگاه خوارزمی در سال ۱۳۹۹

ردیف	نام طرح	مجری	دانشکده	اعتبار (ریال)
۲۷	مطالعات ارزیابی آسیب‌پذیری و ارائه طرح بهسازی لرزه‌ای ساختمان خوابگاه قدیمی دانشسرای تبریز	سید محمود فاطمی عقدا- پژوهشکده کاربردی بلایای طبیعی و مدیریت ریسک	علوم زمین	۳,۳۴۱,۶۰۰,۰۰۰
۲۸	مقایسه توانایی مهار آنزیم توپوایزومر از II آلفا انسان و تکثیر سلول‌های سرطانی توسط کمپلکس اگزالی پالادیوم سنتز شده با روش شیمی سبز	عادل دیوسالار	علوم زیستی	۳۰۰,۰۰۰,۰۰۰
۲۹	به روز رسانی برنامه مدیریت جامع دریاچه ارومیه مبتنی بر ارتقای تاب‌آوری سرزمین و با رویکرد مشارکتی	مهرداد هادی‌پور	علوم زیستی	۲,۶۵۵,۲۲۷,۳۴۹
۳۰	تحقیق و پژوهش در زمینه‌ی سیستم‌های نوین تولید انرژی با تاکید بر دستیابی به فناوری طراحی و ساخت ژنراتور سیالی بومی	جواد اکبردوست	فنی و مهندسی	۴,۸۰۰,۰۰۰,۰۰۰
۳۱	مطالعات تطبیقی استانداردها، ضوابط و راهبردها حکمرانی الکترونیکی	سیده لیلی میرطاهری	فنی و مهندسی	۴,۲۷۰,۰۰۰,۰۰۰
۳۲	بهینه‌سازی مساله مسیریابی در گراف وزن‌دار در حالت عدم قطعیت مبدأ مقصد و اعمال آن به مساله هم‌پیمایی	منوچهر کلارستاقی	فنی و مهندسی	۴,۳۲۸,۰۰۰,۰۰۰
۳۳	حمایت مالی از پایان نامه با عنوان: مدل انتخاب ابزارهای کنترل استراتژیک فرآیندهای کسب و کار	دانشجو: سید رضا حسینی استاد راهنما: سید احسان ملیحی	فنی و مهندسی	۶۰,۰۰۰,۰۰۰
۳۴	بررسی و مطالعه سیستم اندازه‌گیری عمق، سرعت و بده جریان به روش تصویربرداری و پردازش داده‌ها از راه دور	سید حسین مهاجری	فنی و مهندسی	۱,۷۹۵,۲۱۶,۰۰۰
۳۵	تحقیق، بررسی و پژوهش در خصوص تدوین چارچوب فرآیندهای نظام مدیریت منابع آب کشور	سید احسان ملیحی	فنی و مهندسی	۴,۴۰۰,۰۰۰,۰۰۰
۳۶	تدوین شاخص‌های ارزیابی عملیاتی ماژول‌های رمزنگاری بر مبنای استانداردهای روز رمزنگاری	سید امیر اصغری	فنی و مهندسی	۴۰۴,۰۰۰,۰۰۰
۳۷	امکان‌سنجی ساخت نمونه بتنی خود متراکم با استفاده از پساب و مواد خود تمیز شونده با کاربرد در اجرای آبروهای بتنی	سید شهاب امامزاده	فنی و مهندسی	۶۰,۰۰۰,۰۰۰
۳۸	ارائه خدمات مشاوره و پژوهشی خدمات و کسب و کارها در بستر فناوری‌های نوین ارتباطی با تکیه بر نسل پنجم شبکه‌های ارتباطی	سید احسان ملیحی	فنی و مهندسی	۲,۷۰۰,۰۰۰,۰۰۰
۳۹	فعالیت‌های فناورانه مرتبط با حوزه فوتونیک، لیزر و مواد پیشرفته	محمدحسین مجلس آرا	فیزیک	۴,۰۸۰,۰۰۰,۰۰۰
۴۰	توسعه فناوری‌های مرتبط با دستگاه لایه‌نشانی خشک‌کن پیشرفته سطوح نازک چند لایه به روش غوطه‌وری و چرخان هوشمند	محمدحسین مجلس آرا	فیزیک	۱,۱۳۰,۰۰۰,۰۰۰

فهرست طرح‌های پژوهشی خارجی دانشگاه خوارزمی در سال ۱۳۹۹

ردیف	نام طرح	مجری	دانشکده	اعتبار (ریال)
۴۱	حمایت مالی از پایان نامه با عنوان: حسگر فوتونیکی اکسیژن برای هوشمندسازی بسته‌بندی مواد غذایی در شرکت فرآورده‌های گوشتی آرمان کرج (آدلی)	دانشجو: فاطمه یاری قره ناز استاد راهنما: اسماعیل حیدری	فیزیک	۴۰,۰۰۰,۰۰۰
۴۲	ارائه خط‌مشی‌های کاربردی در مدیریت دانشگاه‌ها با استفاده از رویکردهای نوین کشورها در نحوه مدیریت مراکز آموزش عالی	عبدالرحیم نوه‌ابراهیم و فرهاد بلاش	مدیریت و موسسه تحقیقات تربیتی	۶۰۵,۰۰۰,۰۰۰
۴۳	تدوین اطلس فرهنگی استان البرز	آیت سعادت‌طلب	موسسه تحقیقات تربیتی	۱,۵۰۰,۰۰۰,۰۰۰
۴۴	جبرهای نیم‌گروه‌های عددی (۲)	راحله جعفری جزه	مؤسسه ریاضیات	۲۱۶,۰۰۰,۰۰۰
۴۵	جبرهای نیم‌گروه‌های عددی با مقسوم علیه مشترک یکسان	راحله جعفری جزه	مؤسسه ریاضیات	۱۶۸,۰۰۰,۰۰۰
۴۶	طرح مطالعات محتوایی موزه آموزش عالی دانشگاه خوارزمی	افسانه کامران	هنر و معماری	۹۰۰,۰۰۰,۰۰۰
۴۷	بررسی عوامل تاثیرگذار بر شکل‌گیری فرهنگ و هویت سازمانی پرسنل شرکت ملی صنایع مس ایران و تدوین راهکارهای ارتقای هویت و فرهنگ سازمانی		موسسه تحقیقاتی تربیتی، روانشناختی و اجتماعی	۶۸۵,۰۰۰,۰۰۰
۴۸	الحاقیه شماره ۳ قرارداد توسعه فناوری های سنگ های کربانته در ناحیه دشت آبادان		مرکز پژوهشی نفت	۲۵۰,۰۰۰,۰۰۰,۰۰۰ و ۲,۵۰۰,۰۰۰ یورو
۴۹	تهیه برنامه توسعه اقتصادی و اشتغال‌زایی روستاهای بالای ۲۰ خانوار، مربوط به شهرستان اشتهارد و بخش مرکزی شهرستان طالقان - استان البرز	مهرداد هادی‌پور دهشال	علوم زیستی	۱,۶۶۰,۰۰۰,۰۰۰
۵۰	بررسی، شناسایی و ارائه فناوری‌های مرتبط با اکتشاف و بهره‌برداری از منابع آب ژرف	محمد نخعی	علوم زمین	۱,۲۲۵,۰۰۰,۰۰۰
۵۱	پژوهش، شناسایی و معرفی موارد مشکوک به تخلف در مجموعه بیمه‌گذاران و بیمه‌شده‌های بیمه درمان (مراکز درمانی طرف قرارداد، مراکز درمانی غیر طرف قرارداد)	میرمحسن پدram	فنی و مهندسی	۵۰۰,۰۰۰,۰۰۰
جمع		۵۱ طرح به مبلغ کل ۳۲۰,۲۰۹,۸۰۳,۳۴۹ ریال و ۲,۵۰۰,۰۰۰ یورو		

اسامی نشریات و مجلات سال ۹۹

ردیف	نام دانشکده	عنوان	ردیف	نام دانشکده	عنوان
۱	ادبیات علوم انسانی	زبان و ادبیات فارسی	۱۶	روانشناسی و علوم تربیتی	روانشناسی شناختی
۲		مسائل اجتماعی ایران	۱۷		نظریه و عمل در برنامه ریزی درسی
۳		روش‌شناسی تفسیر قرآن	۱۸		پژوهش در سلامت روانشناختی
۴		دراسات فی السردانیه العربیه	۱۹		تعامل انسان و اطلاعات
۵		تاریخ شهر و شهرنشینی در ایران و اسلام	۲۰		پژوهش‌های تربیتی
۶		پژوهش‌های مابعدالطبیعی	۲۱		مهندسی تصمیم
۷	ادبیات علوم انسانی	Journal of Applied Linguistics Iranian	۲۲	فنی و مهندسی	journal of supply and International operations management
۸		مطالعات و تحقیقات ادبی	۲۳		علوم ریاضی و کامپیوتر
۹	علوم جغرافیا	اقتصاد فضا و توسعه روستایی	۲۴	علوم مالی	حسابداری ارزشی و رفتاری
۱۰		تحقیقات کاربردی علوم جغرافیایی	۲۵	زیست	یافته‌های نوین در علوم زیستی
۱۱		تحلیل فضایی مخاطرات محیطی	۲۶	اقتصاد	تحقیقات مدل سازی اقتصادی
۱۲	تربیت بدنی	پژوهش در مدیریت ورزش و رفتار حرکتی	۲۷	فیزیک	پژوهش‌های نوین فیزیک
۱۳		پژوهش در طب ورزش و فناوری			
۱۴	علوم زمین	زمین‌شناسی مهندسی			
۱۵		علوم زمین خوارزمی			

تفاهم نامه های منعقد شده دانشگاه خوارزمی - سال ۱۳۹۹

ردیف	طرف قرارداد
۱	سازمان خصوصی سازی
۲	مرکز مطالعات و برنامه ریزی شهری
۳	سازمان مشاوره فنی و مهندسی
۴	اطلس پترو کیان
۵	چاوش راه
۶	جنرال مکانیک
۷	سازمان هواشناسی کشور
۸	پژوهشگاه صنعت نفت
۹	پژوهشگاه علوم انسانی
۱۰	مرکز منطقه ای اطلاع رسانی علوم و فناوری و پایگاه استنادی علوم جهان اسلام
۱۱	پژوهشگاه علوم شناختی
۱۲	دانشگاه الزهرا
۱۳	دانشگاه دامغان
۱۴	کوشا تجارت نوپدید
۱۵	شرکت مترو کرج
۱۶	شهرداری کرج
۱۷	مجمع تشخیص مصلحت نظام
۱۸	دانشگاه فردوسی
۱۹	صندوق حمایت از پژوهشگران
۲۰	جمعیت اسلامی فارغ التحصیلان مالزی

تفاهم نامه های بین المللی دانشگاه در سال ۹۹

تاریخ انعقاد	آرم سازمانی	دانشگاه	ردیف
۱۳۹۹/۸/۱۲	 <p>GEBZE TEKNİK ÜNİVERSİTESİ</p>	<p>GEBZE Technical University - GTU (Turkey)</p> <p>دانشگاه فنی جبزه (ترکیه)</p>	۱
۱۳۹۹/۱۲/۲	 <p>UNIVERSITÀ DEGLI STUDI DI PADOVA</p>	<p>University of Padova (Italy)</p> <p>دانشگاه پادوا (ایتالیا)</p>	۲

آزمایشگاهها و کارگاهها

مکان	نوع کاربری	دانشکده								
		فیزیک	شیمی	علوم زیستی	علوم زمین	علوم ریاضی و کامپیوتر	جغرافیا	روانشناسی	فنی و مهندسی	جمع نوع کاربری
تهران	آزمایشگاه	۵	۷	۱۰	۲	۰	۲	۰	۰	۲۶
	کارگاه	۰	۰	۰	۱	۰	۰	۰	۴	۵
کرج	آزمایشگاه	۱۰	۱۷	۱۶	۱۲	۰	۳	۱	۰	۵۹
	کارگاه	۱	۱	۰	۱	۱	۱	۱	۸	۱۴
جمع کل		۱۰۴								

توضیح: متراژ آزمایشگاهها در قسمت فضاها لحاظ شده است.

کتابهای موجود در کتابخانه ها

مکان	نام کتابخانه	تعداد کتب فارسی و عربی		تعداد کتب لاتین		تعداد نسخه کتاب های الکترونیکی		تعداد نسخه خطی	تعداد پایان نامه ها الکترونیکی	
		عنوان	نسخه	عنوان	نسخه	فارسی و عربی	لاتین		فارسی	لاتین
تهران	مرکزی	۵۲۴۹۰	۱۱۲۳۸۵	۱۲۱۰۵	۱۴۷۲۶	۳۰۹۵	۹۵۰	۰	۱۵۷۶۲	۴۶۸
	مرکزی	۲۷۶۱۸	۴۵۴۵۵	۱۳۹۵۰	۱۷۸۵۰	۰	۰	۱۱۳	۰	۰
	دانشکده ادبیات	۹۳۶۹	۱۰۵۰۰							
	دانشکده تربیت بدنی	۱۶۸۲	۵۸۰۱	۱۳۹۲	۲۱۱۷					
	موسسه ریاضیات دکتر مصاحب	۸۴۰	۹۷۹	۱۱۵۲۲	۱۴۶۱۲					
	دانشکده های علوم اقتصادی	۱۶۰۹۰	۳۸۱۸۰	۲۸۹۲	۳۵۰۲	۱۹۳		۰	۰	۰
جمع تهران و کرج به تفکیک عنوان و نسخه		۱۰۸۰۸۹	۲۱۳۳۰۰	۴۱۸۶۱	۵۲۸۰۷	۳۰۹۵	۱۱۴۳	۱۱۳	۱۵۷۶۲	۴۶۸

تالیف و تجدید چاپ کتاب به زبان فارسی

ردیف	نام کتاب	نویسنده/نویسندگان	ناشر	نوع	نوبت چاپ	موضوع
۱	شیمی عمومی - ماهیت مولکولی ماده و تغییر ویرایش پنجم - جلد اول کتاب اول	غلامرضا اسلامپور کرهرود، سیف الله جلیلی، منصور عابدینی، سیدمهدی گلایی، برهمن موثق	انتشارات علمی و فنی	ترجمه کتاب	چاپ اول	
۲	شیمی عمومی - ماهیت مولکولی ماده و تغییر - جلد یک (کتاب دوم)	غلامرضا اسلامپور کرهرود، سیف اله جلیلی، منصور عابدینی، سید مهدی گلایی، برهمن موثق	انتشارات علمی و فنی	ترجمه کتاب	چاپ اول	
۳	روان شناسی فرهنگی	علی فتحی اشتیانی، پرویز آزادفلاح، فرهاد جمهری، امیر علی مازندرانی، حجت الله فراهانی، ناصر آقابابایی، علیرضا مرادی، حمید خانی پور، مهدی بهرام آبادی، فرامرز سهرابی	انتشارات سمت	ترجمه کتاب	چاپ اول	ادبیات و علوم انسانی
۴	نگرانی و دلواپسی (مداخلات روان شناختی با رویکرد دینی)	حمید رزاقی، محمود برجعلی		تالیف کتاب	چاپ اول	ادبیات و علوم انسانی
۵	پوپک و پرسندو، داستانهای فلسفی برای کودکان به همراه راهنمای آموزشی برای تسهیلگران	یحیی قائدی، سحر سلطانی	مرات	تالیف کتاب	چاپ اول	ادبیات و علوم انسانی
۶	بازی آموزشی فرایند یاددهی - یادگیری، روش ها و راهبردهای مبتنی بر بازی برای حرفه آموزی و تعلیم و تربیت	نسرین محمد حسنی	خوارزمی تهران	ترجمه کتاب	چاپ اول	اطلاعات و ارتباطات، فناوری
۷	بررسی اثرات اقتصادی کاربری کودکان پیش از دبستان از تبلت، تلفن همراه، ماهواره و رایانه، ج ۱	مرتضی منطقی	بعثت	تصنیف کتاب	چاپ اول	فناوری

تالیف و تجدید چاپ کتاب به زبان فارسی

ردیف	نام کتاب	نویسنده/نویسندگان	ناشر	نوع	نوبت چاپ	موضوع
۸	بررسی اثرات اقتصادی کاربری کودکان پیش از دبستان از تبلت، تلفن همراه، ماهواره و رایانه، ج ۲	مرتضی منطقی	بعثت	تالیف کتاب	چاپ اول	فناوری
۹	بررسی اثرات آموزشی کاربری کودکان پیش از دبستان از تبلت، تلفن همراه، ماهواره و رایانه، ج ۱	مرتضی منطقی	بعثت	تصنیف کتاب	چاپ اول	فناوری
۱۰	بررسی اثرات آموزشی کاربری کودکان پیش از دبستان از تبلت، کنسول بازی تلفن همراه، ماهواره و رایانه، ج ۲	مرتضی منطقی	بعثت	تصنیف کتاب	چاپ اول	فناوری
۱۱	تبدیل تهدیدها به فرصتها در نظام آموزش عمومی کشور در ایام کرونایی	مرتضی منطقی	بعثت	تصنیف کتاب	چاپ اول	فناوری
۱۲	بررسی اثرات خانوادگی کاربری کودکان پیش از دبستان از تبلت، تلفن همراه، ماهواره و رایانه، جلد اول	مرتضی منطقی	بعثت	تصنیف کتاب	چاپ اول	فناوری
۱۳	بررسی اثرات خانوادگی کاربری کودکان پیش از دبستان از تبلت، تلفن همراه، ماهواره و رایانه، جلد دوم	مرتضی منطقی	بعثت	تصنیف کتاب	چاپ اول	فناوری
۱۴	بررسی اثرات اخلاقی- تربیتی کاربری کودکان پیش از دبستان از تبلت، تلفن همراه، ماهواره و رایانه، ج ۱	مرتضی منطقی	بعثت	تصنیف کتاب	چاپ اول	فناوری
۱۵	بررسی اثرات اخلاقی- تربیتی کاربری کودکان پیش از دبستان از تبلت، تلفن همراه، ماهواره و رایانه، جلد دوم	مرتضی منطقی	بعثت	تصنیف کتاب	چاپ اول	فناوری
۱۶	بررسی اثرات اجتماعی کاربری کودکان پیش از دبستان از تبلت، تلفن همراه، ماهواره و رایانه، ج ۱	مرتضی منطقی	بعثت	تصنیف کتاب	چاپ اول	فناوری
۱۷	بررسی اثرات اجتماعی کاربری کودکان پیش از دبستان از تبلت، تلفن همراه، ماهواره و رایانه، جلد دوم	مرتضی منطقی	بعثت	تصنیف کتاب	چاپ اول	فناوری

تالیف و تجدید چاپ کتاب به زبان فارسی

ردیف	نام کتاب	نویسنده/نویسندگان	ناشر	نوع	نوبت چاپ	موضوع
۱۸	واژه نامه توصیفی یادگیری الکترونیکی	سیدعبدالله قاسم تبار، شیما ملکی	آراد	تالیف و گردآوری	ویرایش دوم	اطلاعات و ارتباطات، فناوری
۱۹	سازماندهی محتوای مجازی	زهره خوش نشین لنگرودی	مراکز تربیت معلم وزارت آموزش و پرورش	مقاله در دانشنامه	چاپ اول	اطلاعات و ارتباطات، فناوری
۲۰	موهبت بهبودی-۵۲ روش توجه آگاهانه برای زندگی لذت بخش فراسوی اعتیاد	مهدی اکبری، محمدحسین بهادری	انتشارات ابن سینا	ترجمه کتاب	چاپ اول	ادبیات و علوم انسانی
۲۱	تنظیم هیجان و آسیب شناسی روانی در کودکان و نوجوانان	مهدی اکبری، جعفر حسنی، فیروزه ضرغامی	انتشارات ابن سینا	ترجمه کتاب	چاپ اول	ادبیات و علوم انسانی
۲۲	بر مدار مسأله نکته هایی پیرامون تدوین مساله در پژوهش	سمیه سادات آخشیک	چاپار	تدوین کتاب (گردآوری)	چاپ اول	اطلاعات و ارتباطات، فناوری
۲۳	مهارت های سخنرانی و ارائه مطلب	رحمت الله فتاحی، سمیه سادات آخشیک، فاطمه نبوی	چاپار	تدوین کتاب (گردآوری)	ویرایش دوم	اطلاعات و ارتباطات، فناوری
۲۴	جنسیت و کامپیوتر درک شکاف دیجیتالی	وحید معتمدی	نارون دانش	ترجمه کتاب	چاپ اول	ادبیات و علوم انسانی
۲۵		وحید معتمدی	نارون دانش	تالیف کتاب	چاپ اول	ادبیات و علوم انسانی
۲۶	تلفیق هنر در برنامه درسی دوره ابتدایی	مرجان کیان، حسن شرفی	جهاد دانشگاهی خوارزمی واحد استان البرز	تالیف کتاب	چاپ اول	ادبیات و علوم انسانی
۲۷	در جستجوی تدوین فلسفه تدریس بر بنیاد نظریه انتقادی هنری ژيرو	اکبر صالحی، علی نقی فلاح نژاد	انشارات رشد فرهنگ	تالیف کتاب	چاپ اول	ادبیات و علوم انسانی

تالیف و تجدید چاپ کتاب به زبان فارسی

ردیف	نام کتاب	نویسنده/نویسندگان	ناشر	نوع	نوبت چاپ	موضوع
۲۸	طرح‌واره درمانی بافتاری	شهرام محمدخانی، علیرضا گل، محمد ولی پور، امید حساس	انتشارات ابن سینا	ترجمه کتاب	چاپ اول	ادبیات و علوم انسانی
۲۹	روانشناسی شناختی	محمد حسین عبداللهی، حسین زارع	سازمان مطالعه ک تدوین (سمت)	تالیف کتاب	تجدید چاپ	ادبیات و علوم انسانی
۳۰	زندگی زناشویی ات را نجات بده (راز توقف طلاق و بازگردان همسرتان)	صدیقه احمدی، بهمن پیرمردوندچگینی	سایه گستر	ترجمه کتاب	چاپ اول	ادبیات و علوم انسانی
۳۱	بازی وارسازی ماهیت و یادگیری	محمد جابر سالاری گوهرریزی، زهره خوش نشین لنگرودی	سیمرغ آسمان آذرگان	تالیف کتاب	چاپ اول	فناوری
۳۲	بررسی اثرات زیستی کاربری کودکان پیش از دبستان از تبلت، پی‌اس‌فور، تلفن همراه، ماهواره و رایانه	مرتضی منطقی	بعثت	تالیف کتاب	چاپ اول	اطلاعات و ارتباطات، فناوری
۳۳	بررسی اثرات عقیدتی کاربری کودکان پیش از دبستان از تبلت، پی‌اس‌فور، تلفن همراه، ماهواره و رایانه، ج ۲	مرتضی منطقی	بعثت	تالیف کتاب	چاپ اول	اطلاعات و ارتباطات، فناوری
۳۴	بررسی اثرات فرهنگی کاربری کودکان پیش از دبستان از تبلت، پی‌اس‌فور، تلفن همراه، ماهواره و رایانه، ج ۱	مرتضی منطقی	بعثت	تالیف کتاب	چاپ اول	اطلاعات و ارتباطات، فناوری
۳۵	بررسی اثرات روانی کاربری کودکان پیش از دبستان از تبلت، کنسول بازی، تلفن همراه، ماهواره و رایانه، ج ۱	مرتضی منطقی	بعثت	تالیف کتاب	چاپ اول	اطلاعات و ارتباطات، فناوری

تالیف و تجدید چاپ کتاب به زبان فارسی

ردیف	نام کتاب	نویسنده/نویسندگان	ناشر	نوع	نوبت چاپ	موضوع
۳۶	بررسی اثرات زیبا شناختی کاربری کودکان پیش از دبستان از تبلت، کنسول بازی،..... جلد دوم	مرتضی منطقی	بعثت	تالیف کتاب	چاپ اول	اطلاعات و ارتباطات، فناوری
۳۷	بررسی اثرات سیاسی کاربری کودکان پیش از دبستان از تبلت، کنسول بازی، تلفن همراه، ماهواره و رایانه، ج ۲	مرتضی منطقی	بعثت	تالیف کتاب	چاپ اول	اطلاعات و ارتباطات، فناوری
۳۸	روان شناسی فیزیولوژیک	محمود برجعلی، زهرا قدس، نازنین حنیفه زاده	فاطر نگار	تالیف کتاب	چاپ اول	ادبیات و علوم انسانی
۳۹	آموزش زبان عبری (۱)	محمود مکوند، نرجس توکلی محمدی	آیین احمد(ص)	تالیف کتاب	چاپ اول	ادبیات و علوم انسانی
۴۰	نگرش ها و جهت گیری های سیاسی - اقتصادی دانشجویان	فاطمه جواهری، مینا هلالی ستوده		تالیف بخشی از کتاب	چاپ اول	ادبیات و علوم انسانی
۴۱	نگرش ها و جهت گیری های فرهنگی دانشجویان	مسعود گلچین، فرشته سیدی	پژوهشکده مطالعات فرهنگی و اجتماعی وزارت علوم، تحقیقات و فناوری	تالیف بخشی از کتاب	چاپ اول	ادبیات و علوم انسانی
۴۲	زندگانی شارلمانی (شارل کبیر) اثر آین هارد	کاظم میقانی، سیدحمزه مقدس نیان	موسسه انتشارات بعثت	ترجمه کتاب	چاپ اول	ادبیات و علوم انسانی
۴۳	عصمت بابائی		پلگربو مک میلان اشپرینگر	تالیف بخشی از کتاب	چاپ اول	زبان و ادبیات

تالیف و تجدید چاپ کتاب به زبان فارسی

ردیف	نام کتاب	نویسنده/نویسندگان	ناشر	نوع	نوبت چاپ	موضوع
۴۴	متون انگلیسی برای دانشجویان تاریخ (درسنامه)	حسین محمدی, فاطمه جوهری فرد	جهاد دانشگاهی خوارزمی	تدوین کتاب (گردآوری)	چاپ اول	ادبیات و علوم انسانی
۴۵	مجموعه مقالات اولین کنفرانس فناوری های نوین در آموزش تاریخ	حسین محمدی	خوارزمی تهران	تدوین کتاب (گردآوری)	چاپ اول	ادبیات و علوم انسانی
۴۶	درآمدی بر حقوق اهل البیت(ع) در آیات و روایات	حسن عاشوری قاضی محله	زمینه سازان ظهور امام عصر	تالیف کتاب	چاپ اول	الهیات و معارف اسلامی
۴۷	نگرش ها و جهت گیری های سیاسی - اقتصادی دانشجویان / نگرش سیاسی دانشجویان و تغییرات آن در یک دهه اخیر	سیدحسین سراج زاده, علیرضا کریمی	پژوهشکده مطالعات فرهنگی و اجتماعی	تالیف بخشی از کتاب	چاپ اول	ادبیات و علوم انسانی
۴۸	اراده آزاد و ناتعین گرایی	بهرام علیزاده	سازمان انتشارات پژوهشگاه فرهنگ و اندیشه اسلامی	تالیف کتاب	چاپ اول	ادبیات و علوم انسانی
۴۹	تحلیل ثانویه پیمایش نگرش و رفتار دانشجویان در سال های ۱۳۸۲ و ۱۳۹۴ بخش نگرش های اقتصادی دانشجویان	حمزه نوذری	سازمانهای تابعه وزارت علوم تحقیقات وفناوری(بجزدا)	تالیف بخشی از کتاب	چاپ اول	ادبیات و علوم انسانی
۵۰	آستان جانان ، گزارشی روش و کوتاه از نزول قرآن با رویکرد هرمنوتیک کلاسیک	حبیب اله عباسی	زوار	تالیف کتاب	چاپ اول	ادبیات و علوم انسانی
۵۱	کونه های نثر تفسیری	فرزاد بالو, حبیب اله عباسی	زوار	تالیف کتاب	چاپ اول	ادبیات و علوم انسانی
۵۲	فرهنگنامه داستانهای متون فارسی (جلد ۱)	حسن ذوالفقاری, محمد پارسا نسب	انتشارات چشمه	تصنیف کتاب	چاپ اول	زبان و ادبیات

تالیف و تجدید چاپ کتاب به زبان فارسی

ردیف	نام کتاب	نویسنده/نویسندگان	ناشر	نوع	نوبت چاپ	موضوع
۵۳	فرهنگنامه داستانهای متون فارسی (جلد ۲)	حسن ذوالفقاری، محمد پارسا نسب	انتشارات چشمه	تالیف کتاب	چاپ اول	زبان و ادبیات
۵۴	عشق نگاره های علوی	علی اسودی	رایمانا	ترجمه کتاب	چاپ اول	ادبیات و علوم انسانی
۵۵	زندگی و خدمات فرهنگی محبوب	حبیب اله عباسی، شیوا کمالی اصل	انجمن آثار و مفاخر فرهنگی	تالیف بخشی از کتاب	چاپ اول	ادبیات و علوم انسانی
۵۶	زندگی و خدمات علمی خدیو جم	حبیب اله عباسی، اکرم برازنده	انجمن آثار و مفاخر فرهنگی	تالیف بخشی از کتاب	چاپ اول	ادبیات و علوم انسانی
۵۷		غلامرضا نوری، محمدرضا یوسف زایی	اسپرینگر	تالیف بخشی از کتاب	چاپ اول	فناوری
۵۸		جعفر کیوانی قمصری، غلامرضا نوری، شاهین پاکزاد، مرتضی طهماسبی یامچلو	اسپرینگر	تالیف بخشی از کتاب	چاپ اول	فناوری
۵۹	توسعه سرعت	حیدر صادقی، ماندانا سنگاری، مسعود میرمعزی، لطفعلی لطفی	علم و حرکت	ترجمه کتاب	چاپ اول	زیستی
۶۰	بینش های برندسازی در ورزش	حسین اکبری یزدی، عرفان مرادی	حتمی	ترجمه کتاب	چاپ اول	ارتباط با صنعت و جامعه
۶۱	مدیریت استراتژیک در ورزش	حسین اکبری یزدی، عرفان مرادی، مهرزاد حمیدی	حتمی	ترجمه کتاب	چاپ اول	ارتباط با صنعت و جامعه
۶۲	مدیریت کیفیت جامع و کایزن در ورزش	حسین اکبری یزدی، چالاک مجیدی، سارا بوژمهرانی	حتمی	تالیف کتاب	چاپ اول	ارتباط با صنعت و جامعه
۶۳	ورزش در جامعه	سید احمد نژاد سجادی، حسین اکبری یزدی، سارا بوژمهرانی، حسین بخشنده	انتشارات علمی و فرهنگی	ترجمه کتاب	چاپ اول	ارتباط با صنعت و جامعه
۶۴	دستگاهها و کاربردهای بیومکانیکی بیوفیدبک	حیدر صادقی، سید مرتضی منصوری، بهشاد پنجه زاده	مؤسسه آموزشی تألیفی ارشدان	ترجمه کتاب	چاپ اول	زیستی

تالیف و تجدید چاپ کتاب به زبان فارسی

ردیف	نام کتاب	نویسنده/نویسندگان	ناشر	نوع	نوبت چاپ	موضوع
۶۵	ژئومکانیک رس‌های در معرض حرارت با تأکید بر پسماندهای هسته‌ای	امیر حمیدی، امیرحسین کریمی	جهاد دانشگاهی واحد صنعتی امیرکبیر	تالیف کتاب	چاپ اول	فناوری
۶۶	مدیریت رویدادها و مسابقات ورزشی	علیرضا الهی، محمدحسن پیمان فر، رضا خورشیدی	دانشگاه خوارزمی	تالیف کتاب	چاپ اول	ادبیات و علوم انسانی
۶۷	ابزارهای کاربردی مهندسی صنایع و مدیریت همراه با مثال‌های واقعی	محمد وحید سبط، حامد رجب زاده، نجمه مصطفائی	خوارزمی کرج	تالیف کتاب	چاپ اول	ارتباط با صنعت و جامعه
۶۸	علم تمرین	حمید رجبی، علی گریزی	جهاد دانشگاهی	تالیف کتاب	چاپ اول	زیستی
۶۹	زمان بندی تمرین برای ورزش‌ها	حمید آقا علی نژاد، حمید رجبی، مهدی عباسزادگان، بهنام حیدری	پژوهشگاه تربیت بدنی و علوم ورزشی	ترجمه کتاب	ویرایش سوم	زیستی
۷۰	پیشرفت‌ها و کاربرد ژئوسل‌ها	غلامحسین توکلی مهرجردی، سیدناصر مقدس تفرشی	Nature Springer	تالیف بخشی از کتاب	چاپ اول	فناوری
۷۱	بازاریابی ورزشی بین‌المللی	نجف آقایی، سمانه رنجبر، سیدامیر اجاق	خوارزمی تهران	ترجمه کتاب	چاپ اول	ادبیات و علوم انسانی
۷۲	روش‌ها و فنون ارزیابی محیط زیست شهری	حبیب‌اله فصیحی	پیام مؤلف	تالیف کتاب	چاپ اول	ادبیات و علوم انسانی
۷۳	مبانی زیست‌شناسی تکوینی	هانیه جلالی، محمد نبیونی	انتشارات پژوهش‌های دانشگاه	ترجمه کتاب	چاپ اول	زیستی
۷۴	روش‌های آزمایشگاهی در علوم سلولی و مولکولی (از اصول تا کاربرد)	عادلہ دیوسالار، سروناز مرادی تکلیمی	سیادت	تالیف کتاب	چاپ اول	زیستی
۷۵	مبانی نانواپتیک (جلد اول)	محمدحسین مجلس آرا	مرکز نشر دانشگاهی	ترجمه کتاب	چاپ اول	فناوری

تالیف و تجدید چاپ کتاب به زبان فارسی

ردیف	نام کتاب	نویسنده/نویسندگان	ناشر	نوع	نوبت چاپ	موضوع
۷۶	مبانی نانو اپتیک جلد دوم	محمدحسین مجلس آرا		ترجمه کتاب	تجدید چاپ	فناوری
۷۷	رشد هوشمند شهری (مجموعه مقالات)	حبیب اله فصیحی	پیام مؤلف	تدوین کتاب (گردآوری)	چاپ اول	ادبیات و علوم انسانی
۷۸	بایسته های ساختاری توسعه در نواحی روستایی ایران	حسن افراخته	نشر قومس	تصنیف کتاب	چاپ اول	ادبیات و علوم انسانی
۷۹	راهبردهای توسعه میان افزای موفق	الهام پرویزی، زهرا السادات اردستانی	دانشگاه خوارزمی	ترجمه کتاب	چاپ اول	ارتباط با صنعت و جامعه
۸۰	مدیریت گردشگری و مصرف مکان	موسی کمان رودی کجوری، سیمین تولائی، مجتبی جاودان	دانشگاه خوارزمی	تالیف کتاب	چاپ اول	
۸۱	آزمایشگاه ژنتیک کلاسیک	آزاده نیک نژاد	دانشگاه خوارزمی	تالیف کتاب	چاپ اول	زیستی
۸۲	شهر هوشمند-چگونگی ایجاد ارزش عمومی و اقتصادی با فناوری پیشرفته در فضای شهری	موسی کمان رودی کجوری، مظهر احمدی، افشار حاتمی، حسن اهار، سامان حیدری	دانشگاه خوارزمی	ترجمه کتاب	چاپ اول	ارتباط با صنعت و جامعه
۸۳	بیولوژی سرطان	محمد نبیونی، معصومه زمان علیزاده، نوحی، مریم کاکایی تهرانی، الهه امینی، لطیفه کریم زاده باردئی	دانشگاه خوارزمی	ترجمه کتاب	چاپ اول	زیستی
۸۴	مجموعه مقالات ششمین کنگره جغرافی دانان جهان اسلام	علی موحد	دانشگاه خوارزمی	تدوین کتاب (گردآوری)	چاپ اول	ادبیات و علوم انسانی
۸۵	مقدمه ای بر فلسفه علم جغرافیا	آرش قربانی سپهر، افشین متقی دستنائی		تالیف کتاب	چاپ اول	ادبیات و علوم انسانی
۸۶	مبانی فوتونیک	محمدحسین مجلس آرا، سوسن انوری	مرکز نشر دانشگاهی	ترجمه کتاب	چاپ اول	

تالیف و تجدید چاپ کتاب به زبان فارسی

ردیف	نام کتاب	نویسنده/نویسندگان	ناشر	نوع	نوبت چاپ	موضوع
۸۷	ژئومورفولوژی رودخانه ای، ارزیابی شرایط مورفولوژیکی رودخانه ها	امیر کرم	جهاد دانشگاهی واحد استان البرز(خوارزمی)	ترجمه کتاب	چاپ اول	زیستی
۸۸	مدیریت منابع انسانی	حسن رنگریز	دانشگاه خوارزمی	تالیف کتاب	ویرایش چهارم و ...	ارتباط با صنعت و جامعه
۸۹	روش تحقیق کیفی در مدیریت برند: تحلیل تم و نظریه داده بنیاد	فراز صادق وزیری	فوژان	تالیف کتاب	چاپ اول	ادبیات و علوم انسانی
۹۰	موردکاوی های مدیریت برند در ایران	فراز صادق وزیری	ادیان روز	تصنیف کتاب	چاپ اول	ارتباط با صنعت و جامعه
۹۱	ذهنیت موسس، چگونه شرکتتان را مثل روز اول اداره کنید	نادر سید کلالی، الهام حیدری	انتشارات آریانا قلم	ترجمه کتاب	ویرایش دوم	ادبیات و علوم انسانی
۹۲	بالندگی حرفه ای معلمان	اکرم صفری، بیژن عبدالهی	سراچه دل	تالیف کتاب	تجدید چاپ	
۹۳	مدیریت بهره وری نیروی انسانی	حسن رنگریز	دانشگاه خوارزمی	تالیف کتاب	ویرایش دوم	ارتباط با صنعت و جامعه
۹۴		غلامرضا نوری، محمدرضا یوسف زایی	اسپرینگر	تالیف بخشی از کتاب	چاپ اول	فناوری
۹۵	رویارویی نظام سلطه با اسلام و ایران	حسین شیخ زاده	نسیم بامداد	تالیف کتاب	چاپ اول	ادبیات و علوم انسانی
۹۶	مقدمه ای بر حسابان تصادفی و کاربردهای آن	محمدعلی جعفری	انتشارات ارشد	تالیف کتاب	چاپ اول	
۹۷	نظریه ها و پژوهش های حسابرسی با تاکید بر مسایل جاری	فخرالدین محمدرضائی، امید فرجی، صفی پور افشار مجتبی، محمد مهدی کسایی		ترجمه کتاب	چاپ اول	
۹۸	سیاست در قرآن	حسین شیخ زاده	نخبگان	تالیف کتاب	چاپ اول	ادبیات و علوم انسانی
۹۹	فلسفه، مبانی و شیوه های تفسیر آیین دادرسی مدنی	حسین داودی	شرکت سهامی انتشار	تالیف کتاب	چاپ اول	ادبیات و علوم انسانی
۱۰۰	اقتصاد کشاورزی کاربردی	محمدحسین کریم، مجتبی عباسیان، علی سردارشهرکی	دانشگاه خوارزمی	تصنیف کتاب	چاپ اول	زیست محیطی، فناوری

تالیف و تجدید چاپ کتاب به زبان فارسی

ردیف	نام کتاب	نویسنده/نویسندگان	ناشر	نوع	نوبت چاپ	موضوع
۱۰۱	جنبش های اجتماعی سرخورده و ریشه های تروریسم	محمد بابایی		ترجمه کتاب	چاپ اول	ادبیات و علوم انسانی
۱۰۲	تاب آوری نظام آموزشی با رویکرد یادگیری تاقیقی در دوران تعطیلی مدارس	غلامرضا کریمی، میترا تیموری، جواد هداوند، اکبر زمانی، اقدس صابری، زهرا افشار کهن	به اندیشان	تالیف کتاب	چاپ اول	ادبیات و علوم انسانی
۱۰۳	تقطیع در قراردادهای بالادستی نفت و گاز	سحر کریمی	انتشارات میزان	تالیف کتاب	چاپ اول	ادبیات و علوم انسانی
۱۰۴	درآمدی بر نظریه ها مکاتب و رویکردها در باب امنیت اسلام و ایران	حیدر مصلحی، نیما رضایی	نشر دا	تالیف کتاب	چاپ اول	ادبیات و علوم انسانی
۱۰۵	اصول حسابداری ۱	حامد عمرانی، عمرانی نرگس	حانون	تالیف کتاب	چاپ اول	ادبیات و علوم انسانی
۱۰۶	مالیه عمومی و بازارهای سرمایه اسلامی نظریه و کاربردها	محمد نصر اصفهانی، مهدی قائمی اصل	نور علم	ترجمه کتاب	چاپ اول	ادبیات و علوم انسانی
۱۰۷	مجموعه قوانین و مقررات مربوط به واحدهای حقوقی دستگاههای دولتی	محمدقاسم تنگستانی	پژوهشگاه قوه قضاییه	تدوین کتاب (گردآوری)	چاپ اول	ادبیات و علوم انسانی
۱۰۸	کارآمدی نظام سیاسی	رضا خلیلی	پژوهشکده مطالعات راهبردی	تالیف بخشی از کتاب	چاپ اول	ادبیات و علوم انسانی
۱۰۹	سالنمای امنیت ملی جمهوری اسلامی ایران ۱۳۹۹-۱۴۰۰	رضا خلیلی	پژوهشکده مطالعات راهبردی	تالیف بخشی از کتاب	چاپ اول	ارتباط با صنعت و جامعه
۱۱۰	بالندگی حرفه ای معلمان	اکرم صفری، بیژن عبدالهی	سراچه دل	تالیف کتاب	تجدید چاپ	
۱۱۱	جایگاه جمهوری اسلامی ایران در سیاست خارجی و امنیتی انگلستان	احمدرضا بردبار	خوارزمی تهران	تالیف کتاب	چاپ اول	ادبیات و علوم انسانی
۱۱۲	بریکس و اقتصاد سیاسی بین الملل امروز	سید سعید میرترابی حسینی، مهتاب ساری اصلانی	ابرار معاصر تهران	ترجمه کتاب	چاپ اول	ادبیات و علوم انسانی
۱۱۳	مدل سازی داده-ستانده در Python کاربرد ماژول PyIO	مهدی قائمی اصل، رجبی سجاد	دانشگاه امام صادق (ع)	تالیف کتاب	چاپ اول	ارتباط با صنعت و جامعه

کارگاه‌های برگزار شده در سطح دانشگاه

ردیف	واحد	عنوان کارگاه
۱	دانشکده علوم زیستی مرکز رشد واحد های فناور دانشگاه خوارزمی	همایش کسب و کار مخصوص دانشجویان دانشکده زیست
۲	دانشکده ادبیات و علوم انسانی معاونت فرهنگی و اجتماعی	کرونا ، علم و آموزش عالی
۳	دانشکده روانشناسی (معاونت پژوهش و فن آوری) انجمن علوم تربیتی	تحرك دانشجویی در شرایط کووید ۱۹: انتظارات از دانشگاه
۴	دانشکده فیزیک انجمن علمی دانشجویی نجوم	نوبل ۲۰۲۰
۵	گروه جامعه شناسی دانشکده ادبیات و علوم انسانی معاونت فرهنگی و اجتماعی دانشگاه خوارزمی	کرونا و فرهنگ
۶	اپتیمیسیم	تربیت مشاور تحصیلی (مقدماتی)
۷	اداره توانمند سازی و آموزش نیروی انسانی	کارگاه آنلاین یک روزه منشور حقوق دانشجویی
۸	امور فرهنگی و اجتماعی زنان	عدالت جنسیتی ۱
۹	امور فرهنگی و اجتماعی زنان	عدالت جنسیتی ۲
۱۰	امور فرهنگی و اجتماعی زنان	اهمیت کیفیت رابطه جنسی در زندگی مشترک
۱۱	انجمن اسلامی	دوره آموزشی - تشکیلاتی فانوس با اعطای گواهینامه معتبر
۱۲	انجمن اسلامی دانشجویان خوارزمی	چی فکر کردیم چی شد؟
۱۳	انجمن اسلامی دانشجویان خوارزمی	هدفمندی و مدیریت زمان
۱۴	انجمن بورس و اوراق بهادار دانشگاه خوارزمی با همکاری انجمن های علمی روان شناسی دانشگاه های خوارزمی، علامه و بین المللی امام خمینی	آشنایی با روانشناسی معامله گری چشم اندازها و فرصت ها
۱۵	انجمن حسابداری دانشگاه خوارزمی با همکاری موسسه همکاران سیستم	دوره آموزشی اکسل مقدماتی و پیشرفته
۱۶	انجمن روان شناسی	کارگاه آنلاین mmpi-2
۱۷	انجمن سلول های بنیادی و مهندسی بافت دانشگاه خوارزمی	وبینار کشت سلولهای بنیادی
۱۸	انجمن علمی بورس صنایع ای اس ام علوم کامپیوتر و مرکز رشد و فناوری به همراهی شرکت مشاور سرمایه گذاری آپکو	وبینار معاملات الگوریتمی چشم اندازها و فرصت ها
۱۹	انجمن علمی بورس و اوراق بهادار	کلاس تحلیل تکنیکال مقدماتی
۲۰	انجمن علمی بورس و اوراق بهادار با همکاری دانشکده علوم مالی	دوره آموزشی روش های تجزیه و تحلیل ریسک مالی

کارگاه‌های برگزار شده در سطح دانشگاه

ردیف	واحد	عنوان کارگاه
۲۱	انجمن علمی بورس و اوراق بهادار دانشگاه خوارزمی	وبینار معامله گری در بازار بورس جهانی
۲۲	انجمن علمی بیو تکنولوژی با همکاری بسیج دانشجویی	دوره آموزشی icdl
۲۳	انجمن علمی تاریخ	کارگاه آموزشی آنلاین تاریخ شفاهی
۲۴	انجمن علمی جغرافیا و مهندسی صنایع	وبینار ارتباطات در جنبه های مختلف زندگی
۲۵	انجمن علمی دانشجویی روان شناسی	تکنیک های مهم و پر کاربرد روان درمانی
۲۶	انجمن علمی دانشجوی مشاوره	کارگاه منبع نویسی (apa , و نکوور و به کارگیری نرم افزار اندنوت)
۲۷	انجمن علمی دانشجویی بیوتکنولوژی خوارزمی با همکاری انجمن های گیاهی و جانوری	سلسله وبینار کووید ۱۹
۲۸	انجمن علمی دانشجویی نجوم	وبینار ترجمه متون اختر شناسی: آشنایی با تکنیک های کاربردی
۲۹	انجمن علمی دانشجویی بیوتکنولوژی	نشست آنلاین کووید
۳۰	انجمن علمی دانشجویی حسابداری	دوره جامع نرم افزار حسابداری سپیدار
۳۱	انجمن علمی دانشجویی دانشگاه خوارزمی optimism	رازهای خوشبختی در باب مدیریت روابط عاطفی
۳۲	انجمن علمی دانشجویی روانشناسی	برنامه لایو وسواس فکری
۳۳	انجمن علمی دانشجویی روانشناسی	سوگ
۳۴	انجمن علمی دانشجویی روانشناسی	کارگاه های سلسله ای ازدواج پیش از ازدواج شناخت های همسر برای ازدواج
۳۵	انجمن علمی دانشجویی روانشناسی	کارگاه آنلاین صفر تا صد موفقیت در کنکور کارشناسی ارشد و دکتری
۳۶	انجمن علمی دانشجویی روانشناسی با همکاری انجمن علمی دانشجویی علوم تربیتی دانشگاه خوارزمی	کارگاه آموزشی آنلاین روانشناسی انرژی و روشهای تشخیص و تقویت سیستم ایمنی بدن در شرایط کرونایی
۳۷	انجمن علمی دانشجویی روانشناسی با همکاری کانون همیاران سلامت روان	کرونا فرصتی برای بازنگری در روابط درون خانوادگی " فرصت ها و تهدیدها
۳۸	انجمن علمی دانشجویی روانشناسی دانشگاه خوارزمی	کارگاه آموزشی مجازی درمان شناختی رفتاری cbt پیشرفته
۳۹	انجمن علمی دانشجویی روانشناسی دانشگاه خوارزمی	مفاهیم و کاربردهای نظریه های روابط ابژه در آسیب های روانی و روان درمانی
۴۰	انجمن علمی دانشجویی روانشناسی دانشگاه خوارزمی	کارگاه آموزشی مهارت های زندگی

کارگاه‌های برگزار شده در سطح دانشگاه

ردیف	واحد	عنوان کارگاه
۴۱	انجمن علمی دانشجویی روانشناسی دانشگاه خوارزمی	کارگاه های سلسله ای ازدواج پیش از ازدواج شناخت های همسر برای ازدواج
۴۲	انجمن علمی دانشجویی روانشناسی دانشگاه خوارزمی	درمان مبتنی بر پذیرش و تعهد
۴۳	انجمن علمی دانشجویی روانشناسی مثبت نگر و دین دانشگاه خوارزمی با همکاری نهاد نمایندگی مقام معظم رهبری	برنامه هفتگی حال خوب با موضوع سلامت روان کودکان در دوران کرونا با رویکرد روانشناسی مثبت نگر
۴۴	انجمن علمی دانشجویی روانشناسی مثبت نگر و دین دانشگاه خوارزمی سطح یک	مدرسه فصلی روانشناسی مثبت نگر و دین سطح یک
۴۵	انجمن علمی دانشجویی روانشناسی و مشاوره	کارگاه آنلاین صفر تا صد موفقیت در کنکور ارشد و دکتری
۴۶	انجمن علمی دانشجویی زیست شناسی علوم جانوری	ژورنال کلاب
۴۷	انجمن علمی دانشجویی علوم تربیتی	کارگاه مجازی سناریو نویسی آموزشی
۴۸	انجمن علمی دانشجویی علوم تربیتی	راز موفقیت نظام آموزشی فنلاند
۴۹	انجمن علمی دانشجویی علوم تربیتی	دوره آنلاین و جامع پاور پوینت کورل دراو استوری لاین
۵۰	انجمن علمی دانشجویی علوم سیاسی	بررسی تحولات داخلی فدراسیون روسیه با توجه به تمدید دوره ریاست جمهوری پوتین
۵۱	انجمن علمی دانشجویی علوم سیاسی	بررسی تحلیل فرجام انتخابات ۲۰۲۰ آمریکا با اتکا به جایگاه ترامپ در آمریکا و جهان
۵۲	انجمن علمی دانشجویی علوم گیاهی دانشگاه خوارزمی	ایمنی زیستی در طبیعتگردی
۵۳	انجمن علمی دانشجویی عمران	آموزش نرم افزار فتوشاپ
۵۴	انجمن علمی دانشجویی مهندسی صنایع	وبینار آشنایی با mba
۵۵	انجمن علمی دانشجویی مهندسی صنایع دانشگاه خوارزمی	از A تا Z مهندسی صنایع
۵۶	انجمن علمی دانشجویی نجوم	سلسله وبینار به مناسبت روز جهانی ماده تاریک
۵۷	انجمن علمی روانشناسی دانشگاه خوارزمی و علامه طباطبایی	کارگاه تربیت جنسی کودکان و نوجوانان
۵۸	انجمن علمی زبان و ادبیات فارسی	فروغ فرحزاد
۵۹	انجمن علمی صنایع و دانشگاه‌های الزهرا، یزد و علم و صنعت و خواجه نصیر	دوره آموزشی مجازی MATLAB مقدماتی
۶۰	انجمن علمی صنایع و دانشگاه‌های الزهرا، یزد و علم و صنعت و خواجه نصیر	دوره آموزشی مجازی مقاله نویسی

کارگاه‌های برگزار شده در سطح دانشگاه

ردیف	واحد	عنوان کارگاه
۶۱	انجمن علمی مدیریت مالی	وبینار آشنایی با بازار سرمایه
۶۲	انجمن علمی مدیریت مالی	چگونه در حوزه مالی موفق باشیم؟
۶۳	انجمن علوم جانوری	جداسازی اسپرم و درمان ناباروری
۶۴	انجمن علوم جانوری و سلول های بنیادی	خلاقیت در پژوهش
۶۵	انجمن علوم جانوری و سلول های بنیادی	استفاده از زخم پوش های زیستی در ترمیم زخمها
۶۶	انجمن علوم جانوری و سلول های بنیادی	زیست بالایی و گیاه بالایی
۶۷	انجمن علوم جانوری و سلول های بنیادی	کاربرد درمانی اگزوزوم های مشتق از سلول های بنیادی
۶۸	انجمن علوم جانوری و سلول های بنیادی	سلول های بنیادی به عنوان روشی امیدوار کننده برای درمان بیماری الزایمر
۶۹	انجمن علوم گیاهی و بیو تکنولوژی خوارزمی و زیست فن با همکاری انجمن بیو تکنولوژی دانشگاه الزهرا و یزد	کارگاه اقتصاد زیست پایه با نگاهی به کشور ایران و بیان ملزومات و موقعیت ها
۷۰	آزمایشگاه مرکزی	کارگاه آنلاین آموزشی مبانی تئوری میکروسکوپ الکترونی روش SEM , آنالیز عنصری EDS
۷۱	بسیج اساتید دانشگاه خوارزمی	کرسی آزاد اندیشی با موضوع وحدت اسلامی و تقریب مذاهب در دنیای معاصر: راهبردها و سازگاریها
۷۲	بسیج کارکنان دانشگاه	کارگاه آموزش مجازی خانه و خانواده
۷۳	بسیج کارکنان دانشگاه	مهارت‌های زندگی (پایداری ، تاب آوری، کاهش طلاق و افزایش ازدواج
۷۴	دانشکده حقوق و علوم سیاسی با همکاری گروه علوم سیاسی	وبینار کاربرت نظریه سیاسی در امر عمومی مواردی از تجربه اروپا و آمریکا
۷۵	دانشکده ادبیات و علوم انسانی	بزرگداشت حکیم فارسی
۷۶	دانشکده ادبیات و علوم انسانی	نشست تخصصی بررسی ابعاد و آثار اقتصادی و مدیریتی دورکاری با تمرکز بر تجارب دورکاری در ایام پاندمی کرونا
۷۷	دانشکده ادبیات و علوم انسانی	وبینار اخلاق پژوهش (فرصت ها و چالشها)
۷۸	دانشکده ادبیات و علوم انسانی	وبینار تحلیلی بر استعمال مواد دخانی توسط دانشجویان
۷۹	دانشکده اقتصاد	فرصت ها و تهدیدهای اقتصادی نتیجه انتخابات آمریکا
۸۰	دانشکده اقتصاد	آموزش نگارش پروپوزال و مقالات علمی

کارگاه‌های برگزار شده در سطح دانشگاه

ردیف	واحد	عنوان کارگاه
۸۱	دانشکده اقتصاد	آشنایی با تحلیل تکنیکال در بازار سرمایه
۸۲	دانشکده اقتصاد	مساله یابی و آشنایی با پایگاه داده ها در حوزه انرژی
۸۳	دانشکده اقتصاد	چالش ها و راهبردهای اقتصاد ملی و منطقه ای
۸۴	دانشکده اقتصاد با همکاری دفتر هم اندیشی اساتید دفتر نهاد	بررسی لایحه بودجه ۱۴۰۰
۸۵	دانشکده تربیت بدنی	ورک شاپ ایمنی، ورزش و کرونا
۸۶	دانشکده تربیت بدنی	ورک شاپ بایونز میتو کندریایی
۸۷	دانشکده تربیت بدنی	تمرین در سطوح ناپایدار
۸۸	دانشکده تربیت بدنی	طراحی تمرین موزی برای تداخل کمتر
۸۹	دانشکده تربیت بدنی	کارگاه کاربرد ابزارهای کنترل کیفیت در سازمان های ورزشی
۹۰	دانشکده جغرافیا	دریا و توسعه بحثی در ساحل شناسی
۹۱	دانشکده جغرافیا	برنامه مطالعاتی پنج ساله شهرداری ها
۹۲	دانشکده جغرافیا خانه اندیشمندان علوم انسانی	کرونا پیامدهای جهانی و بازتاب های ملی
۹۳	دانشکده حقوق و علوم سیاسی	وبینار نظام اپیدمی بی نظمی اندمیک چشم انداز مناسبات بین المللی در دوران پسا کرونا
۹۴	دانشکده حقوق و علوم سیاسی	نشست علمی معرفی و ارزیابی کتاب مطالعه رهبری سیاسی روایت های پایه و رقیب
۹۵	دانشکده حقوق و علوم سیاسی با همکاری دفتر هم اندیشی	وبینار هم اندیشی اساتید انتخابات ریاست جمهوری آمریکا و تاثیر آن بر ایران
۹۶	دانشکده روانشناسی	کارگاه آشنایی با سامانه مجازی LMS ویژه کلیه دانشجویان کارشناسی و کارشناسی ارشد و دکتری
۹۷	دانشکده روانشناسی انجمن علمی دانشجویی روانشناسی	کارگاه آموزشی آنلاین اصول مقدمات روان درمانی شناختی رفتاری
۹۸	دانشکده روانشناسی انجمن علمی دانشجویی علوم تربیتی	کارگاه آموزشی روش تحقیق کمی از انتخاب موضوع تا گزارش نویسی
۹۹	دانشکده روانشناسی انجمن علمی دانشجویی مشاوره و اپتیسیم	مسایل و تنگناهای اخلاقی در مشاوره و رواندرمانی ایران
۱۰۰	دانشکده روانشناسی انجمن های علمی دانشجویی دانشگاه خوارزمی	عبور از استرس و فرسودگی تحصیلی

کارگاه‌های برگزار شده در سطح دانشگاه

ردیف	واحد	عنوان کارگاه
۱۰۱	دانشکده روانشناسی انجمن های علمی دانشجویی علوم تربیتی	مهارت های دسترسی و ارزیابی اطلاعات علمی در دوران کرونا
۱۰۲	دانشکده روانشناسی و علوم تربیتی معاونت پژوهش و فناوری	کارگاه مجازی مداخله و درمان در شکست های عاطفی
۱۰۳	دانشکده روانشناسی و علوم تربیتی	روابط خانوادگی در دوران کرونا
۱۰۴	دانشکده روانشناسی و علوم تربیتی	مدیریت اطلاعات شخصی (ذخیره و اشتراک گذاری برای اطلاعات)
۱۰۵	دانشکده روانشناسی و علوم تربیتی	آشنایی با نرم افزار AMOS
۱۰۶	دانشکده روانشناسی و علوم تربیتی	چگونه روش های تدریس فعال را در فضاهاى مجازى مدیریت کنیم/
۱۰۷	دانشکده روانشناسی و علوم تربیتی	دوستی و ازدواج
۱۰۸	دانشکده روانشناسی و علوم تربیتی	کارگاه مجازی روش ها و طرح های تک آزمودنی از روش شناسی تا تحلیل آماری
۱۰۹	دانشکده روانشناسی و علوم تربیتی	کارگاه آموزشی مقاله نویسی
۱۱۰	دانشکده روانشناسی و علوم تربیتی	کتاب خوانی موثر اصول و روش ها
۱۱۱	دانشکده روانشناسی و علوم تربیتی	پروپوزال نویسی
۱۱۲	دانشکده روانشناسی و علوم تربیتی	سمینار تجربه زیسته فرصت مطالعاتی
۱۱۳	دانشکده روانشناسی و علوم تربیتی	روش ها و طرح های تک آزمودنی، از روش شناسی تا تحلیل آماری
۱۱۴	دانشکده روانشناسی و علوم تربیتی	کتاب خوانی موثر: اصول و روشها
۱۱۵	دانشکده روانشناسی و علوم تربیتی	مهارت های مطالعه و یادگیری
۱۱۶	دانشکده روانشناسی و علوم تربیتی	کاربرد روش بلند اندیشی در پژوهش های علوم اطلاعات روانشناسی و علوم تربیتی
۱۱۷	دانشکده روانشناسی و علوم تربیتی	فنون و روش های تحلیل محتوا کیفی
۱۱۸	دانشکده روانشناسی و علوم تربیتی	کارگاه مجازی درمان جمجمه ای نخاعی در اختلال یادگیری
۱۱۹	دانشکده روانشناسی و علوم تربیتی با همکاری خدمات روانشناسی و مشاوره دانشگاه خوارزمی	کارگاه یک روزه استرس در سازمان و راههای کاهش آن
۱۲۰	دانشکده روانشناسی و علوم تربیتی انجمن علمی دانشجویی روانشناسی	بازآفرینی روابط فردی

کارگاه‌های برگزار شده در سطح دانشگاه

ردیف	واحد	عنوان کارگاه
۱۲۱	دانشکده روانشناسی و علوم تربیتی و معاونت پژوهش و فناوری	کارگاه آموزشی پروپوزال نویسی
۱۲۲	دانشکده زمین شناسی	مدل سازی انتقال آلاینده در ناحیه غیر اشباع خاک
۱۲۳	دانشکده شیمی	نقاط کوانتومی عامل دار شده: سنتز و کاربردها
۱۲۴	دانشکده علوم جغرافیا	طرح توسعه اقتصادی و اشتغال زایی روستایی استان مرکزی
۱۲۵	دانشکده علوم جغرافیا	شکل گیری شهرهای پس از کرونا نظریه آشوب و اثر پروانه ای: اتوپیا و دیستوپیا
۱۲۶	دانشکده علوم جغرافیا	کارگاه آموزشی آشنایی با سامانه های همانند جو و ثبت مدارک علمی در ایرانداک
۱۲۷	دانشکده علوم جغرافیا	وبینار تخصصی نقد کتاب نگرشی نو به ژئوپولوتیک خاورمیانه
۱۲۸	دانشکده علوم جغرافیا	نقد کتاب روش شناسی کمی در جغرافیا
۱۲۹	دانشکده علوم ریاضی	درک حوادث صوتی در سناریوهای شهری مبتنی بر هوش مصنوعی
۱۳۰	دانشکده علوم ریاضی	نقش تناظر ویژگی ها در یادگیری ماشین
۱۳۱	دانشکده علوم ریاضی	تعقیب گر چشم
۱۳۲	دانشکده علوم ریاضی	یادگیری عمیق نگرشی جدید در یادگیری ماشین
۱۳۳	دانشکده علوم ریاضی	تخمین گر سیاست
۱۳۴	دانشکده علوم ریاضی	یادگیری با نظارت یادگیری تقویتی و الگوریتم های تقریب تصادفی
۱۳۵	دانشکده علوم ریاضی	استقرار رقص سابه ها
۱۳۶	دانشکده علوم زمین	در علوم زمین
۱۳۷	دانشکده علوم زیستی	آشنایی با بیو سیستماتیک جانوری و بازار کار آن
۱۳۸	دانشکده علوم زیستی	نحوه مقاله نویسی و چاپ در ژورنال های معتبر علمی
۱۳۹	دانشکده علوم زیستی	اصول ایمنی زیستی در تحقیقات حیوانی (چگونه درگیر پاندمی دیگری نشویم.)
۱۴۰	دانشکده علوم زیستی	آشنایی با گرایش بیوسیستماتیک جانوری و بازار کار آن

کارگاه‌های برگزار شده در سطح دانشگاه

ردیف	واحد	عنوان کارگاه
۱۴۱	دانشکده علوم زیستی	بیوانفورماتیک مقدماتی
۱۴۲	دانشکده علوم زیستی	روایت یک زیست پژوهشگر (گام های اولیه برای دانشجویان)
۱۴۳	دانشکده علوم زیستی انجمن علمی دانشجویی زیست شناسی جانوری	ژورنال کلاب
۱۴۴	دانشکده علوم زیستی انجمن علوم جانوری	وبینار جداسازی اسپرم و درمان ناباروری
۱۴۵	دانشکده علوم زیستی انجمن علوم جانوری و اتحاد زیست شناسان ایران با همکاری انجمن های زیست شناسی کشور	سلسله وبینارهای حوزه ی زیست شناسی با محوریت تکوین - فیزیولوژی و سیستماتیک جانوری
۱۴۶	دانشکده علوم مالی	آموزش کاربردی حسابرسی عملیاتی
۱۴۷	دانشکده علوم مالی	آموزش کاربردی حسابرسی عملیاتی
۱۴۸	دانشکده علوم مالی	کارگاه پروپوزال نویسی
۱۴۹	دانشکده علوم مالی	دوره آموزشی روش های تجزیه و تحلیل ریسک مالی
۱۵۰	دانشکده علوم مالی	کارگاه آموزشی ارزشیابی سهام
۱۵۱	دانشکده علوم مالی	کارگاه آموزشی ارزشیابی سهام
۱۵۲	دانشکده فنی و مهندسی	طراحی آب شیرین کن حرارتی به روش MED-TVC
۱۵۳	دانشکده فنی و مهندسی	معرفی سیستم مدیریت ایمنی راه در کشور
۱۵۴	دانشکده فنی و مهندسی	کارگاه تخصصی معرفی قابلیت های حرفه ای نرم افزار میداس
۱۵۵	دانشکده فنی و مهندسی	معرفی سیستم مدیریت ایمنی راه در کشور
۱۵۶	دانشکده فنی و مهندسی	مدلی برای سنجش هوشمندی سازمان
۱۵۷	دانشکده فنی و مهندسی	شبیه سازی جریان های آشفته احتراقی با استفاده از رویکرد ترکیبی اولری - لاگرانژی
۱۵۸	دانشکده فنی و مهندسی	نقد و تشریحی بر عملکرد و کاربری دستگاه سرعت سنج صوتی در مطالعات هیدرولیکی
۱۵۹	دانشکده فنی و مهندسی با همکاری انجمن سیستم های هوشمند ایران و انجمن سیستمهای فازی ایران	آشنایی با درما تحرک مکرر مغناطیسی فرا جمجمه ای rTMS برای اختلالات افسردگی
۱۶۰	دانشکده فنی و مهندسی با همکاری انجمن سیستم های هوشمند ایران و انجمن سیستمهای فازی ایران	تشخیص اختلالات شبکه ارتباطات کارکردی مغز در اختلال کم توجهی-بیش فعالی با استفاده از داده meg حالت استراحت

کارگاه‌های برگزار شده در سطح دانشگاه

ردیف	واحد	عنوان کارگاه
۱۶۱	دانشکده فنی و مهندسی با همکاری انجمن هیدرولیک ایران	آبشستگی و آشفستگی، همبستگی ها و تضاد ها
۱۶۲	دانشکده فیزیک انجمن علمی فیزیک	سمینار انجمن دانشجویی علمی فیزیک ابر تقارن در سیستم‌های یک بعدی جامد
۱۶۳	دانشکده فیزیک مرکز رشد واحد های فناور دانشگاه خوارزمی	همایش کسب و کار مخصوص دانشجویان دانشکده فیزیک
۱۶۴	دانشکده هنر و معماری با همکاری موسسه خوانش	گذر از دغدغه های شخصی به مساله ی پژوهشی
۱۶۵	دانشگاه خوارزمی	آشنایی با فعالیت ها و اهداف دبیرخانه مرجع ملی هیات بین الدول تغییر اقلیم
۱۶۶	دانشگاه خوارزمی	کارگاه آموزش مجازی معرفی سامانه ی تاپو بهره مندی اعضا هیات علمی و دانشجویان از ظرفیت های ان
۱۶۷	دانشگاه خوارزمی با همکاری شورای اجرایی فناوری اطلاعات	وبینار توسعه دولت الکترونیکی در کشور اقدامات انجام شده و چشم انداز
۱۶۸	دانشگاه خوارزمی تهران، فرهنگیان پردیس امیر کبیر البرز، رازی کرمانشاه و علوم و فنون دریایی خرمشهر	وبینار ملی آشنایی با دیابت و رژیم درمانی
۱۶۹	دانشگاه خوارزمی و کانون عرفان و اندیشه	علل بی معنایی زندگی از نگاه فلسفی و عرفانی
۱۷۰	دفتر هم اندیشی اساتید دانشگاه	بررسی علل پدیداری واقعه عاشورا و اثرات تاریخی آن
۱۷۱	روانشناسی اپتیسیم	ازدواج خردمندانه
۱۷۲	شورای فرهنگی کانونهای دانشگاه خوارزمی	هدف زندگی و عدالت
۱۷۳	فرهنگی و اجتماعی دانشگاه خوارزمی و تیم دانشجویی optimism	معنای زندگی
۱۷۴	فرهنگی و اجتماعی دانشگاه خوارزمی و تیم دانشجویی optimism	آینده ترجیحی من
۱۷۵	قطب استرس و سلامت	راهکارهای روانشناختی تقویت سیستم ایمنی در مواجهه با کرونا
۱۷۶	قطب استرس و سلامت	تنظیم هیجان و کرونا
۱۷۷	قطب استرس و سلامت	خستگی و همه گری کرونا
۱۷۸	قطب استرس و سلامت	کرونا و تنهایی: نگاهی از منظر رویکردهای روانشناسی فرهنگی و روان شناسی مثبت
۱۷۹	قطب استرس و سلامت	سوگ و همه گیری کرونا
۱۸۰	قطب استرس و سلامت	تغییرات نگرش باور و ارزش در سطوح فردی و فرهنگی و همه گیری کووید

کارگاه‌های برگزار شده در سطح دانشگاه

ردیف	واحد	عنوان کارگاه
۱۸۱	قطب استرس و سلامت	کرونا حافظه و هویت
۱۸۲	قطب استرس و سلامت	چه کار کنیم که در دوره کرونایی افسرده نشویم.
۱۸۳	قطب استرس و سلامت با همکاری معاونت فرهنگی	وبینار رایگان کرونا، حافظه و هویت
۱۸۴	کانون آسیب های اجتماعی	سمینار آنلاین روانشناسی با موضوع چگونگی شاد زیستن
۱۸۵	کانون بهداشت سلامت با همکاری مرکز غرب شهرستان کرج	بایدها و نبایدهای بهداشتی در سلامت ایران
۱۸۶	کانون بهداشت و سلامت	سمینار آموزشی برای یک ازدواج موفق به چه مهارت هایی نیازمندیم؟
۱۸۷	کانون بهداشت و سلامت با همکاری	کارگاه گپ و گفتگو مشاوره ایی با موضوع مدیریت چگونگی برقراری ارتباط سازنده با خانواده همسر
۱۸۸	کانون فضای مجازی و IT دانشگاه خوارزمی	سلسله نشست های مجازی فرصت دانایی
۱۸۹	کانون فضای مجازی و IT دانشگاه خوارزمی	سلسله نشست های مجازی فرصت دانایی
۱۹۰	کانون فضای مجازی	سلسله نشست های مجازی فرصت دانایی
۱۹۱	کانون گویندگان جوان	کارگاه مهارت های سخنرانی و ارائه مطلب
۱۹۲	کانون مهدویت دانشگاه خوارزمی	وبینار اربعین زمینه ساز ظهور
۱۹۳	کانون همیاران سلامت روان و کانون بهداشت و سلامت دانشگاه خوارزمی با همکاری انجمن سلامت پرور البرز	وبینار ملی روز جهانی مبارزه با ایدز
۱۹۴	گروه اقتصاد مالی و بانکداری	نشست علمی مجازی تلاطم در بازار بورس و بازار ارز از منظر پویایی های بازارهای موازی
۱۹۵	گروه حقوق بین الملل با همکاری معاونت پژوهشی دانشکده حقوق و علوم سیاسی	بررسی تطبیقی الگوهای ساختاری دادرسی اداری و ارزیابی الگوی ساختاری دادرسی اداری در ایران
۱۹۶	گروه روابط بین الملل با همکاری معاونت پژوهشی دانشکده حقوق و علوم سیاسی	وبینار از کجا آغاز کنیم؟
۱۹۷	مدیریت سیاستگذاری و برنامه ریزی با همکاری بسیج اساتید	کرسی آزاد اندیشی آزادی بیان در محدوده اخلاق
۱۹۸	مدیریت تربیت بدنی	کارگاه مجازی تغذیه و رژیم درمانی ورزشی در شیوع بیماری کرونا
۱۹۹	مدیریت حمایت و پشتیبانی فرهنگی و اجتماعی دانشگاه خوارزمی و تیم دانشجویی optimism	اهمال کاری و راهکارها غلبه بر آن
۲۰۰	مدیریت حمایت و پشتیبانی فرهنگی و اجتماعی دانشگاه خوارزمی و تیم دانشجویی optimism	حفظ انگیزه و برنامه ریزی

کارگاه‌های برگزار شده در سطح دانشگاه

ردیف	واحد	عنوان کارگاه
۲۰۱	مدیریت حمایت و پشتیبانی فرهنگی و اجتماعی و مدیریت امور اداری	وبینار آموزش عمومی کووید ۱۹ آشنایی با ویروس کرونا
۲۰۲	مدیریت فرهنگی و اجتماعی و تیم دانشجویی optimism	ابعاد روانی اجتماعی کرونا
۲۰۳	مدیریت فرهنگی و اجتماعی و تیم دانشجویی optimism	اصلاح سبک زندگی و پیشگیری از بیماری های جسمی و روانی
۲۰۴	مدیریت فرهنگی و اجتماعی و تیم دانشجویی optimism	عاداتهای مخرب و سازنده در زندگی زناشویی
۲۰۵	مرکز پژوهش زبان و ادبیات فارسی بهار با همکاری قطب علمی ادبیات فارسی و مطالعات قرآنی و گروه زبان و ادبیات فارسی	تفسیر موضوعی قرآن کریم ناصر خسرو
۲۰۶	مرکز پژوهش نفت دانشگاه خوارزمی و دانشکده علوم زمین	توسعه فرایند افزایش مقیاس
۲۰۷	مرکز خدمات روانشناسی و مشاوره دانشگاه خوارزمی	وبینار ویژگی های خانواده بالنده
۲۰۸	مرکز خدمات روانشناسی و مشاوره دانشگاه خوارزمی	کارگاه آموزشی مقاله نویسی
۲۰۹	مرکز خدمات روانشناسی و مشاوره دانشگاه خوارزمی	کارگاه آموزشی کرونا ویروس فرصت سوز و فرصت ساز در جامعه ایران
۲۱۰	مرکز رشد دانشگاه خوارزمی	رویداد استارت اپ ویکند خوارزمی شو
۲۱۱	مرکز رشد واحدهای فناور دانشگاه خوارزمی	کارگاه مجازی مرکز رشد واحدهای فناور
۲۱۲	مرکز رشد واحدهای فناور	سیاست های دانشگاه در حوزه فناوری در سال ۱۳۹۹
۲۱۳	مرکز فاوا	کارگاه آموزشی آموزش اتوماسیون اداری دانشگاه ویژه اعضای هیات علمی
۲۱۴	مرکز مشاوره با همکاری کانون دانشجویان همیاران سلامت روان	وبینار اعتیاد به فضای مجازی دلایل، نشانه ها و درمان
۲۱۵	مرکز مشاوره دانشگاه	کارگاه آنلاین وبینار نقش تنظیم هیجان در پیشگیری از آسیب های اجتماعی
۲۱۶	مرکز مشاوره دانشگاه	وبینار روش های آسان برای ارتقا سلامت روان
۲۱۷	مرکز مشاوره دانشگاه	وبینار مدیریت خویشتن در عصر کرونا
۲۱۸	مرکز مشاوره دانشگاه خوارزمی	کارگاه آموزشی مجازی ۴ ساعته بدانییم و اقدام کنیم: مداخله در بحران خودکشی
۲۱۹	مرکز مشاوره دانشگاه خوارزمی	وبینار اضطراب امتحان
۲۲۰	مرکز یادگیری آزاد و مجازی دانشگاه با همکاری موسسه تحقیقات مالی	مقدمه ای بر پایتون با طعم آماری و کاربردهای مالی آن با تمرکز بر حل مسئله

کارگاه‌های برگزار شده در سطح دانشگاه

ردیف	واحد	عنوان کارگاه
۲۲۱	معاونت پژوهش و فناوری با همکاری اداره انتشارات	کارگاه مجازی آشنایی با فرایند چاپ و نشر کتاب
۲۲۲	معاونت پژوهش و فناوری	کارگاه مجازی مرکز نشر آشنایی با آیین نامه نشر و فرایند ارسال اثر
۲۲۳	معاونت پژوهشی دانشکده جغرافیا	وبینار تخصصی مناسبات هیدروپلیتیک ایران و عراق فرصت‌ها و تنگناها
۲۲۴	معاونت پژوهشی و فناوری	وبینار آشنایی با آیین نامه اعتبار ویژه پژوهشی و نحوه هزینه کرد آن
۲۲۵	معاونت دانشجویی با همکاری مرکز آموزش‌های آزاد مجازی و هیات ورزشی دانشگاهی استان البرز دانشگاه خوارزمی معاونت دانشجویی مرکز مشاوره کانون دانشجویی همیاران سلامت روان	کارگاه وبینار نقش تنظیم هیجان در پیشگیری از آسیب‌های اجتماعی
۲۲۶	معاونت فرهنگی بسیج دانشگاه	جلسه دوم خودآگاهی و شناخت، آسیب‌های عاطفی در دانشگاه
۲۲۷	معاونت فرهنگی با همکاری دفتر هم‌اندیشی نهاد نمایندگی و بسیج اساتید	تاملی بر مسئله جنگ: نظرات و چالش‌ها
۲۲۸	معاونت فرهنگی بسیج دانشجویی	اولین جلسه فضای اجتماعی دانشگاه معضل‌ها و فرصت‌ها
۲۲۹	معاونت فرهنگی دانشگاه خوارزمی بسیج اساتید و مرکز هم‌اندیشی اساتید	پیام‌های جاودانه غدیر
۲۳۰	معاونت فرهنگی دانشگاه خوارزمی بسیج اساتید و مرکز هم‌اندیشی اساتید	آسیب‌شناسی کودتای ۲۸ مرداد
۲۳۱	هفتمین همایش ملی انجمن ایرانی ژئومورفولوژی	ژئومورفولوژی نگاهی نو
۲۳۲	سایر	اشتغال با تمرکز بر حرفه ویراستاری
۲۳۳	سایر	تحلیل ابعاد اجتماعی قتل رومینا
۲۳۴	سایر	سلسله‌وبینارهای کرونا و جامعه ایرانی
۲۳۵	سایر	وبینار مرکز رشد واحدهای فناور کارگاه مجازی ویژه اعضای هیات علمی
۲۳۶	سایر	دوره‌می نقد کتاب بیگانه اثر البر کامو
۲۳۷	سایر	نقد کتاب سمفونی مردگان
۲۳۸	سایر	کارگاه مجازی سلامت جسم و روان
۲۳۹	سایر	بر ریشه رست داستان فارسی
۲۴۰	سایر	گام به گام تدوین مقاله علمی پژوهشی در مدیریت ورزشی

کارگاه‌های برگزار شده در سطح دانشگاه

ردیف	واحد	عنوان کارگاه
۲۴۱	سایر	کاربرد تکنیک‌های تصمیم‌گیری چند معیاره در پژوهش‌های مدیریت ورزشی
۲۴۲	سایر	پذیرش مقالات تربیت بدنی در نشریات ISI
۲۴۳	سایر	معرفی انواع مقالات و روش‌های جستجو و منبع‌نویسی
۲۴۴	سایر	نقطه‌چالش از نظریه تا کاربرد
۲۴۵	سایر	آشنایی با متد تمرینی EMS
۲۴۶	سایر	مدیریت اضطراب سلامت در دوران کرونا
۲۴۷	سایر	درمان افسردگی ناشی از بیماری کرونا از منظر رویکرد معنویت‌درمانی
۲۴۸	سایر	معرفی و استفاده از نمایه‌نامه‌های استنادی

کارگاه‌های بین‌المللی دانشگاه

عنوان کارگاه	واحد	ردیف
وبینار بین‌المللی با همکاری دانشگاه علوم ورزشی کلن آلمان حکمرانی مطلوب در سازمان‌های ورزشی (سیاست‌های جنسیتی)	دانشکده تربیت بدنی	۱
وبینار بین‌المللی با همکاری دانشگاه کنت انگلیس موانع اداری انسانی پیش روی پژوهشگران ایرانی برای چاپ مقالات معتبر بین‌المللی	دانشکده تربیت بدنی	۲
تجربه زیسته فرصت مطالعاتی	دانشکده روانشناسی و علوم تربیتی	۳
theories, applications, and recent advances :radial basis functions	دانشکده ریاضی و کامپیوتر	۴
on covid 19 pandemic international webinar series	دانشگاه خوارزمی	۵
urban planning & contemporary architecture	دانشگاه خوارزمی و انجمن فرهنگی اتریش	۶
challenges in digital environments covid 19 opportunities and	دپارتمان ریاضی و کامپیوتر	۷
ششمین کنگره بین‌المللی جغرافیدانان جهان اسلام	ششمین کنگره بین‌المللی جغرافیدانان جهان اسلام	۸
symposium 2020 digitales سمپوزیوم آنلاین	گروه فلسفه دانشکده ادبیات علوم انسانی دانشگاه خوارزمی با همکاری های علمی بین‌المللی دانشگاه خوارزمی و انجمن فرهنگی اتریش	۹
vs averroes unicity of intellect aquinas	مدیریت همکاری های علمی بین‌المللی و مرکز مطالعات اروپا دانشگاه خوارزمی با همکاری انجمن علمی فلسفه دین ایران	۱۰
کارگاه آموزشی در قالب وبینار تجزیه و تحلیل داده‌ها در شرکت‌ها	مدیریت همکاری‌های بین‌المللی و مرکز مطالعات اروپا	۱۱
mathe matical modelling from theory to lot sizing and scheduling by practice	مدیریت همکاری‌های بین‌المللی	۱۲
اولین کنفرانس بین‌المللی روایت‌شناسی عربی افق‌ها و دیدگاه‌های انتقادی جدید	سایر	۱۳
diagnostics technlques in themoflulds Some appllications of optical research	سایر	۱۴

پژوهشکده ها، مراکز پژوهشی، موسسات، مراکز مطالعات و تحقیقاتی، قطبهای علمی و بانکهای اطلاعاتی

عنوان	وضعیت مجوز	عنوان	وضعیت مجوز
پژوهشکده	فلسفه و حقوق تطبیقی	موافقت اصولی ۸۵/۱۲/۵	مرکز
	سیلاب	تازه تأسیس با مجوز هیأت امناء	تحقیقات
	کاربردی بلایای طبیعی و مدیریت ریسک	تازه تأسیس با مجوز هیأت امناء	موسسه
	علوم حرکتی	موافقت اصولی اولیه ۸۵/۹/۲۸	
	علوم همگرا	تازه تأسیس با مجوز هیأت امناء	مرکز
	شیمی سبز	تازه تأسیس با مجوز هیأت امناء	مطالعات
	نفت	تازه تأسیس با مجوز هیأت امناء	قطب علمی
	آب	تازه تأسیس با مجوز هیأت امناء	
	پلازما	موافقت اصولی ۸۵/۱۱/۰۷	
	مرکز پژوهشی	زبان و ادبیات (بهار)	موافقت اصولی ۸۵/۴/۶

❖ منظور از قطب علمی نهادی است که اعضای هیات علمی، دانشجویان و محققین برجسته با تمرکز بر یک یا چند زمینه تخصصی به فعالیت در سطح ملی، منطقه ای یا بین المللی می پردازند. این فعالیت ها می بایست به تولید علم، ارائه خدمات، نوآوری و پاسخگویی به نیازهای اساسی کشور منجر گردد.

جوایز بین المللی

ردیف	نام دانشجو / استاد: دکتر	دانشکده	نوع جایزه	سال
۱	ندا خلیلی	علوم زیستی	بورس تحصیلی (آلمان)	شروع: اول اکتبر ۲۰۲۰
۲	میلاد رسولی	فیزیک	بورس تحصیلی انجمن فیزیک امریکا	جایزه ۱۲۰۰ دلار
۳	میلاد رسولی	فیزیک	انجمن بین المللی پلازما پزشکی	جایزه ۱۰۰۰ دلار
۴	دکتر رضا قریبی	شیمی	بورس هامبولت (آلمان)	۲۴ ماهه: تابستان ۹۸ تا تابستان ۱۴۰۰
۵	عظیم ضیایی حلیمه جانی	شیمی	بورس هامبولت (آلمان)	۱۸ ماهه: تابستان ۹۸ تا پاییز ۹۹

بانکهای اطلاعاتی

Noormags
Magiran
Scopus
ScienceDirect
Civilica
Articlegate- lib

شرکتهای دانش بنیان

نام شرکت	زمینه فعالیت
پتروپالاتوس	نفت و گاز
انرژی تواناکیش	انرژی
آریا صنعت سلیم	انرژی
آرمان هنر دماوند	خدمات برنامه نویسی و طراحی در حوزه کسب و کار های دیجیتال

❖ منظور از شرکت دانش بنیان موجودیتی است که در راستای اهداف توسعه اقتصاد دانش محور و تجاری سازی تولیدات علمی دانشگاه در حوزه فناوریهای برابر تاسیس می گردد.

شرکتها و هسته های فناوری سال ۹۹

ردیف	عنوان	ردیف	عنوان	ردیف	عنوان
۱	پویان آزما تجهیز خاوران	۲۰	نصیر هوشمند	۳۹	فیفتاوا
۲	تصمیماتیک	۲۱	زیست فناوری ساینا	۴۰	کافه شاپ
۳	امضا همراه/نوآوران مسیر اعتماد دیجیتال	۲۲	انرژی توانا کیش	۴۱	آرتین زرین خوارزمی (نوبین سیمرخ بیستون نانو)
۴	گوهر کیبا	۲۳	پترو پالا توس	۴۲	داده آفرین فردا
۵	کوشا تجارت نو پدید	۲۴	بورس دانه امید	۴۳	استحکام پژوهان
۶	لینوا	۲۵	گروه فناوری سبز	۴۴	آریو اینستک
۷	دراو	۲۶	الگودریک	۴۵	موسسه گوهر شناسی تحسین
۸	مدیران پارسیان	۲۷	۱۰۰۰ شهر	۴۶	هوش آزما نوین پویا
۹	رایا صنعت خوارزمی	۲۸	همگرا پرتو خوارزمی	۴۷	فرژن پوش ایرانیان
۱۰	پوشش ضد حریق پاششی	۲۹	آرتین زرین خوارزمی	۴۸	تیم رسانه افق نو
۱۱	البرز نانو تجهیز رایان	۳۰	توپاز	۴۹	زیست اکسیر سینا (نانو کاغذ سینا)
۱۲	هگزول	۳۱	آریا صنعت سلیم	۵۰	پترو راهکار تیوا
۱۳	سامانه مخابراتی کسب و کارهای ایران	۳۲	فن بازار خیال	۵۱	مقاومسازان آرمان نگر آریا (پوشش ضد حریق پاششی مانا)
۱۴	سپند آسای جنوب	۳۳	آموزش،تصمیم و فناوری	۵۲	آینده سازان نوین
۱۵	شرکت فناوری های نوین هوتخش(هوکو)	۳۴	شیمی اندیشان خوارزمی	۵۳	هدایت پهباد
۱۶	سلیم پرداز امروز	۳۵	زیست درمان پایا	۵۴	هسته پژوهشی کشت و صنعت گیاهان دارویی-بومی ایران
۱۷	آرمان هنر دماوند	۳۶	سنتزی	۵۵	زیست فن اور بُن تیز
۱۸	زواردون	۳۷	شرکت بهار زیست آزما پژوه(بیو سنسینگ)	۵۶	شرکت آراد آوا آیدا
۱۹	گرید دیزاین	۳۸	مانا=مقاوم سازان آرمان نگر ایران	۵۷	هسته نشان خوارزم ایرانیان

برخی از شاخصهای تحقیقاتی مربوط به سال ۱۳۹۹

Citation	تعداد	نام شاخص	ردیف
۵۳۶	۶۹۸	کل Documents در سال ۲۰۲۰ Scopus	۱
-----	۱۸	تعداد اعضاء هیأت علمی با بیش از ۱۰۰۰ استناد در Scopus	۲
-----	۶۱	شاخص هرش (H-Index) دانشگاه در WOS	۳
۲۵۵۸۰	۳۵۰۳	تعداد Documents تا سال ۲۰۲۰ در WOS	۴
۱۶۳۶	۶۶۱	تعداد Documents سال ۲۰۲۰ در WOS	۵
۲۴۲۱	۱۷	تعداد مقالات پراستناد تا سال ۲۰۲۰ در WOS	۶
۴۰	۱	تعداد مقالات پراستناد سال ۲۰۲۰ در WOS	۷
-----	۱	فرصت مطالعاتی اساتید (شش ماهه)	۸

مقالات سال ۲۰۲۰ در WOS بر اساس موضوع

ردیف	Web of Science Categories	تعداد
1	ACOUSTICS	1
2	AGRICULTURAL ENGINEERING	3
3	AGRICULTURE MULTIDISCIPLINARY	1
4	AGRONOMY	2
5	ANDROLOGY	1
6	ANESTHESIOLOGY	1
7	ARCHAEOLOGY	1
8	AREA STUDIES	1
9	ASTRONOMY ASTROPHYSICS	6
10	AUTOMATION CONTROL SYSTEMS	4
11	BEHAVIORAL SCIENCES	1
12	BIOCHEMISTRY MOLECULAR BIOLOGY	13
13	BIODIVERSITY CONSERVATION	1
14	BIOLOGY	5
15	BIOPHYSICS	7
16	BIOTECHNOLOGY APPLIED MICROBIOLOGY	5
17	BUSINESS	1
18	BUSINESS FINANCE	3
19	CARDIAC CARDIOVASCULAR SYSTEMS	1
20	CELL BIOLOGY	7
21	CHEMISTRY ANALYTICAL	9
22	CHEMISTRY APPLIED	12
23	CHEMISTRY INORGANIC NUCLEAR	7
24	CHEMISTRY MEDICINAL	3
25	CHEMISTRY MULTIDISCIPLINARY	24
26	CHEMISTRY ORGANIC	15
27	CHEMISTRY PHYSICAL	21
28	CLINICAL NEUROLOGY	6
29	COMPUTER SCIENCE ARTIFICIAL INTELLIGENCE	14
30	COMPUTER SCIENCE CYBERNETICS	5

ردیف	Web of Science Categories	تعداد
31	COMPUTER SCIENCE HARDWARE ARCHITECTURE	6
32	COMPUTER SCIENCE INFORMATION SYSTEMS	6
33	COMPUTER SCIENCE INTERDISCIPLINARY APPLICATIONS	12
34	COMPUTER SCIENCE SOFTWARE ENGINEERING	1
35	COMPUTER SCIENCE THEORY METHODS	7
36	CONSTRUCTION BUILDING TECHNOLOGY	13
37	CULTURAL STUDIES	1
38	DEVELOPMENTAL BIOLOGY	1
39	ECOLOGY	2
40	ECONOMICS	5
41	EDUCATION EDUCATIONAL RESEARCH	21
42	EDUCATION SCIENTIFIC DISCIPLINES	3
43	ELECTROCHEMISTRY	3
44	EMERGENCY MEDICINE	1
45	ENERGY FUELS	7
46	ENGINEERING AEROSPACE	1
47	ENGINEERING BIOMEDICAL	8
48	ENGINEERING CHEMICAL	33
49	ENGINEERING CIVIL	32
50	ENGINEERING ELECTRICAL ELECTRONIC	13
51	ENGINEERING ENVIRONMENTAL	16
52	ENGINEERING GEOLOGICAL	14
53	ENGINEERING INDUSTRIAL	8
54	ENGINEERING MANUFACTURING	3
55	ENGINEERING MARINE	2
56	ENGINEERING MECHANICAL	7
57	ENGINEERING MULTIDISCIPLINARY	12
58	ENGINEERING OCEAN	2
59	ENVIRONMENTAL SCIENCES	47
60	ENVIRONMENTAL STUDIES	6

مقالات سال ۲۰۲۰ در WOS بر اساس موضوع

ردیف	Web of Science Categories	تعداد
61	ERGONOMICS	2
62	FISHERIES	1
63	FOOD SCIENCE TECHNOLOGY	2
64	GENETICS HEREDITY	6
65	GEOCHEMISTRY GEOPHYSICS	6
66	GEOGRAPHY	2
67	GEOGRAPHY PHYSICAL	3
68	GEOLOGY	4
69	GEOSCIENCES MULTIDISCIPLINARY	23
70	GERIATRICS GERONTOLOGY	3
71	GERONTOLOGY	1
72	GREEN SUSTAINABLE SCIENCE TECHNOLOGY	8
73	HEALTH CARE SCIENCES SERVICES	1
74	HISTORY	1
75	HORTICULTURE	3
76	HOSPITALITY LEISURE SPORT TOURISM	9
77	HUMANITIES MULTIDISCIPLINARY	6
78	IMAGING SCIENCE PHOTOGRAPHIC TECHNOLOGY	4
79	IMMUNOLOGY	4
80	INFECTIOUS DISEASES	1
81	INFORMATION SCIENCE LIBRARY SCIENCE	4
82	INSTRUMENTS INSTRUMENTATION	2
83	INTEGRATIVE COMPLEMENTARY MEDICINE	2
84	LANGUAGE LINGUISTICS	4
85	LAW	1
86	LINGUISTICS	8
87	LITERARY THEORY CRITICISM	1
88	LITERATURE	2
89	LITERATURE ROMANCE	1
90	MANAGEMENT	18

ردیف	Web of Science Categories	تعداد
91	MATERIALS SCIENCE BIOMATERIALS	3
92	MATERIALS SCIENCE CHARACTERIZATION TESTING	3
93	MATERIALS SCIENCE COATINGS FILMS	5
94	MATERIALS SCIENCE COMPOSITES	3
95	MATERIALS SCIENCE MULTIDISCIPLINARY	25
96	MATERIALS SCIENCE TEXTILES	2
97	MATHEMATICAL COMPUTATIONAL BIOLOGY	1
98	MATHEMATICS	20
99	MATHEMATICS APPLIED	16
100	MATHEMATICS INTERDISCIPLINARY APPLICATIONS	6
101	MECHANICS	13
102	MEDICAL INFORMATICS	1
103	MEDICINE GENERAL INTERNAL	7
104	MEDICINE RESEARCH EXPERIMENTAL	3
105	METEOROLOGY ATMOSPHERIC SCIENCES	3
106	MICROBIOLOGY	1
107	MINERALOGY	5
108	MINING MINERAL PROCESSING	5
109	MULTIDISCIPLINARY SCIENCES	8
110	NANOSCIENCE NANOTECHNOLOGY	8
111	NEUROSCIENCES	15
112	NUCLEAR SCIENCE TECHNOLOGY	2
113	OBSTETRICS GYNECOLOGY	2
114	OCEANOGRAPHY	3
115	ONCOLOGY	4
116	OPERATIONS RESEARCH MANAGEMENT SCIENCE	14
117	OPTICS	7
118	ORTHOPEDICS	8
119	PALEONTOLOGY	6
120	PATHOLOGY	1

مقالات سال ۲۰۲۰ در WOS بر اساس موضوع

ردیف	Web of Science Categories	تعداد
121	PEDIATRICS	1
122	PHARMACOLOGY PHARMACY	10
123	PHILOSOPHY	1
124	PHYSICS APPLIED	16
125	PHYSICS ATOMIC MOLECULAR CHEMICAL	3
126	PHYSICS CONDENSED MATTER	15
127	PHYSICS FLUIDS PLASMAS	2
128	PHYSICS MATHEMATICAL	2
129	PHYSICS MULTIDISCIPLINARY	7
130	PHYSICS NUCLEAR	1
131	PHYSICS PARTICLES FIELDS	4
132	PHYSIOLOGY	3
133	PLANT SCIENCES	17
134	POLYMER SCIENCE	16
135	PSYCHIATRY	8
136	PSYCHOLOGY	6
137	PSYCHOLOGY APPLIED	4
138	PSYCHOLOGY BIOLOGICAL	1
139	PSYCHOLOGY CLINICAL	5
140	PSYCHOLOGY DEVELOPMENTAL	2
141	PSYCHOLOGY EDUCATIONAL	1
142	PSYCHOLOGY EXPERIMENTAL	1
143	PSYCHOLOGY MULTIDISCIPLINARY	2
144	PUBLIC ENVIRONMENTAL OCCUPATIONAL HEALTH	18
145	QUANTUM SCIENCE TECHNOLOGY	1
146	REGIONAL URBAN PLANNING	1
147	REHABILITATION	9
148	RELIGION	1
149	REMOTE SENSING	4
150	RHEUMATOLOGY	1

ردیف	Web of Science Categories	تعداد
151	ROBOTICS	6
152	SOCIAL SCIENCES INTERDISCIPLINARY	4
153	SOCIAL SCIENCES MATHEMATICAL METHODS	1
154	SOCIOLOGY	1
155	SPECTROSCOPY	1
156	SPORT SCIENCES	20
157	STATISTICS PROBABILITY	7
158	SUBSTANCE ABUSE	4
159	SURGERY	3
160	TELECOMMUNICATIONS	5
161	THERMODYNAMICS	6
162	TOXICOLOGY	2
163	TRANSPORTATION	5
164	TRANSPORTATION SCIENCE TECHNOLOGY	3
165	URBAN STUDIES	1
166	VETERINARY SCIENCES	1
167	VIROLOGY	2
168	WATER RESOURCES	16
169	ZOOLOGY	1

مقالات سال ۲۰۲۰ در Scopus بر اساس موضوع

ردیف	SUBJECT AREA	تعداد
1	Agricultural and Biological Sciences	59
2	Arts and Humanities	34
3	Biochemistry, Genetics and Molecular Biology	71
4	Business, Management and Accounting	49
5	Chemical Engineering	57
6	Chemistry	109
7	Computer Science	89
8	Decision Sciences	35
9	Dentistry	1
10	Earth and Planetary Sciences	68
11	Economics, Econometrics and Finance	12
12	Energy	16
13	Engineering	145
14	Environmental Science	80
15	Health Professions	19
16	Immunology and Microbiology	12
17	Materials Science	77
18	Mathematics	78
19	Medicine	113
20	Multidisciplinary	3
21	Neuroscience	15
22	Nursing	5
23	Pharmacology, Toxicology and Pharmaceutics	15
24	Physics and Astronomy	74
25	Psychology	29
26	Social Sciences	97

اعضای هیات علمی با بیش از ۱۰۰۰ استناد در (2020) Scopus

ردیف	نام	نام خانوادگی	دانشکده	H-Index	citation
۱	وحید	وطن پور	شیمی	۴۶	۸۰۰۶
۳	غلامرضا	جهانشاه لو	ریاضی و کامپیوتر	۳۱	۳۹۳۰
۲	حسین	آقابزرگ	شیمی	۳۲	۳۷۷۳
۴	محمدحسین	مشهدی زاده	شیمی	۳۶	۳۲۶۵
۵	اسماعیل	بابلیان	ریاضی و کامپیوتر	۳۳	۳۲۲۶
۶	عادله	دیوسالار	علوم زیستی	۳۰	۲۷۸۵
۷	بهمن	نادری	فنی و مهندسی	۳۱	۲۵۲۶
۸	عباس	شکروی	شیمی	۲۵	۲۱۶۳
۹	محمدکاظم	رفوئی	شیمی	۲۲	۱۹۳۰
۱۰	علیرضا	مرادی	روانشناسی	۲۱	۱۷۳۲
۱۲	شهربانو	عریان	علوم زیستی	۲۳	۱۶۵۳
۱۱	حیدر	صادقی	تربیت بدنی	۱۷	۱۵۸۵
۱۷	سید حمیدرضا	پسندیده	فنی و مهندسی	۲۵	۱۵۱۷
۱۴	مجید	ماستری فراهانی	شیمی	۲۳	۱۵۰۵
۱۳	عظیم	ضیایی حلیمه جانی	شیمی	۱۹	۱۴۵۷
۱۶	محمدحسین	مجلس آرا	فیزیک	۱۸	۱۳۶۶
۱۵	محمدباقر	تیموری	شیمی	۲۳	۱۲۵۸
۱۸	محسن	حاجی بیگی	شیمی	۱۹	۱۰۳۶

پژوهشگران شاغل به تحصیل دوره پسادکتری سال ۱۳۹۹

ردیف	دانشجو	دانشکده
۱	فرهاد بیانی	ادبیات و علوم انسانی
۲	عبدالرضا عالمی	ادبیات و علوم انسانی
۳	ندا ذوقی	ادبیات و علوم انسانی
۴	اسماعیل زینی	ادبیات و علوم انسانی
۵	حسن صادقی	تربیت بدنی و علوم ورزشی
۶	زهرا حسینی	علوم جغرافیا
۷	مجید سعیدی راد	علوم جغرافیا
۸	مجید شاه حسینی	علوم جغرافیا
۹	حمید احمدی نژاد	حقوق و علوم سیاسی
۱۰	مهسا نیاکان	شیمی
۱۱	یزدان بخش لطفی	شیمی
۱۲	حمید رضا رضا نیا	شیمی
۱۳	روح اله قبادی	علوم زیستی
۱۴	محمد سعید اتابکی	فنی و مهندسی
۱۵	زهرا ملا محمدی	فنی و مهندسی
۱۶	حیدری	فیزیک
۱۷	بابک غفافی	فیزیک
۱۸	ساسان امیری	موسسه تحقیقات ریاضی

آمار دانشجویی (معاونت دانشجویی و فرهنگی)

تسهیلات اعطا شده به دانشجویان (اداره رفاه دانشجویی) سال تحصیلی ۱۳۹۹

ردیف	نوع تسهیلات	تعداد	مبلغ به ریال
۱	تحصیلی	۸۲۵	۱۲/۷۸۷/۵۰۰/۰۰۰
۲	مسکن	۲۴	۶۰/۰۰۰/۰۰۰/۰۰۰
۳	ضروری	۴۰۶	۱۹/۸۳۰/۰۰۰/۰۰۰
۴	شهریه	۲۷۴	۱۰/۰۹۰/۰۰۰/۰۰۰
۵	تحصیلی ویژه دکتری بانک	۱۲۸	۲/۶۸۸/۰۰۰/۰۰۰
۶	تحصیلی ویژه دکتری صندوق	۴۱۳	۱۴/۷۴۲/۰۰۰/۰۰۰
۷	ثبت اطلاعات متقاضیان وام در سامانه صندوق رفاه دانشجویان	۲۰۷۰	
۸	تسویه حساب دانشجویان در سامانه گلستان	۲۲۰۱	-----
۹	تسویه حساب دانشجویان در سامانه صندوق	۲۰۷۴	-----
۱۰	کار دانشجویی	۱۵۰	۶۰۳/۹۳۰/۰۰۰
۱۱	بیمه حوادث دانشجویی	۱۲۳۷۸	۶۱۸/۰۰۰/۰۰۰
۱۲	بیمه خدمات درمانی دانشجویان خارجی	۳۴	۴۱۷/۵۸۸/۰۰۰

غذاهای رزرو شده

جمع	مرداد ۱۴۰۰	تیر ۱۴۰۰	خرداد ۱۴۰۰	اردیبهشت ۱۴۰۰	فروردین ۱۴۰۰	اسفند ۱۳۹۹	بهمن ۱۳۹۹	دی ۱۳۹۹	آذر ۱۳۹۹	آبان ۱۳۹۹	مهر ۱۳۹۹	شهریور ۱۳۹۹	ماه		
													صبحانه	وعده	کرج
۲,۴۰۳	۱۱۳	۱۴۲	۳۷۲	۰	۶۷	۱۵۷	۳۹۱	۳۸۲	۳۰۷	۱۷۳	۲۹۹	۰	صبحانه	کرج	وعده
۲۶,۸۸۶	۱,۸۶۹	۳,۱۲۸	۳,۲۲۵	۲,۲۹۸	۹۳۶	۲,۵۱۹	۳,۱۰۷	۳,۳۱۴	۲,۰۶۷	۱,۹۹۶	۲,۴۱۵	۱۲	نهار		
۲۰,۸۸۸	۱,۲۱۸	۲,۴۷۸	۲,۴۷۱	۱,۸۹۴	۷۶۱	۱,۹۵۴	۲,۴۵۱	۲,۶۱۶	۱,۶۴۶	۱,۵۶۲	۱,۸۳۷		شام		
۱,۳۳۹	۰	۱۰۵	۲۵۶	۰	۳۱	۱۹۹	۲۱۲	۱۹۶	۱۵۷	۷۸	۱۰۵	۰	صبحانه	تهران	وعده
۱۴,۵۴۳	۰	۱,۵۲۳	۱,۴۴۸	۱,۴۰۹	۵۹۴	۱,۶۷۳	۲,۲۵۴	۲,۱۲۱	۱,۱۲۰	۱,۳۲۹	۱,۰۰۴	۶۸	نهار		
۱۰,۰۴۷	۰	۱,۲۰۳	۱,۱۱۲	۱,۳۲۱	۵۰۰	۱,۲۰۲	۱,۳۹۴	۱,۲۵۵	۶۶۹	۷۰۷	۶۴۲	۴۲	شام		
۳,۷۴۲	۱۱۳	۲۴۷	۶۲۸	۰	۹۸	۳۵۶	۶۰۳	۵۷۸	۴۶۴	۲۵۱	۴۰۴	۰	صبحانه	جمع کل تهران و کرج	وعده
۴۱,۴۲۹	۱,۸۶۹	۴,۶۵۱	۴,۶۷۳	۳,۷۰۷	۱,۵۳۰	۴,۱۹۲	۵,۳۶۱	۵,۴۳۵	۳,۱۸۷	۳,۳۲۵	۳,۴۱۹	۸۰	نهار		
۳۰,۹۳۵	۱,۲۱۸	۳,۶۸۱	۳,۵۸۳	۲,۲۱۵	۱,۲۶۱	۳,۱۵۶	۳,۸۴۵	۳,۸۷۱	۲,۳۱۵	۲,۲۶۹	۲,۴۷۹	۴۲	شام		
۷۶,۱۰۶	۳,۲۰۰	۸,۵۷۹	۸,۸۸۴	۶,۹۲۲	۲,۸۸۹	۷,۷۰۴	۹,۸۰۹	۹,۸۸۴	۵,۹۶۶	۵,۸۴۵	۶,۳۰۲	۱۲۲	جمع		

توضیح: کاهش وعده های غذایی به دلیل شرایط کرونایی و عدم حضور دانشجویان بوده است.

آمار دانشجویان خوابگاهی به تفکیک محل سکونت، مقطع و جنسیت

جمع کل	جمع	مقطع			جنسیت	مکان
		دکتری	کارشناسی ارشد	کارشناسی		
۲۹۲	۵۹	۱۲	۴۶	۱	زن	کرج
	۸۵	۱۱	۶۱	۱۳	مرد	
	۱۴۴	۲۳	۱۰۷	۱۴	جمع	
	۸۱	۲۱	۵۶	۴	زن	تهران
	۶۷	۳۳	۳۴	۰	مرد	
	۱۴۸	۵۴	۹۰	۴	جمع	

توضیح: کاهش استفاده کنندگان از خوابگاه به دلیل شرایط کرونایی و عدم حضور دانشجویان بوده است.

آمار بودجه ای و هزینه ای

آمارهای کلی بودجه ای

مبالغ به میلیون ریال

دریافتی	مصوب	نوع اعتبار
۲,۰۵۲,۷۴۲	۲,۰۵۲,۷۴۲	اعتبارات هزینه ای عمومی (جاری)
۱۳۰,۷۱۴	۱۳۰,۷۱۴	ردیفهای متمرکز هزینه ای
۱۹۷,۳۹۰	۲۸۱,۴۷۲	اعتبارات تملک دارایی های سرمایه ای (عمرانی)
۴۷,۷۸۸	۴۷,۷۸۸	ردیفهای عمرانی
۲۵۲,۵۳۶	۴۰۰,۰۰۰	اعتبارات درآمد اختصاصی
۲,۶۸۱,۱۷۰	۲,۹۱۲,۷۱۶	جمع کل

هزینه انرژی از ۹۹/۱/۱ الی ۹۹/۱۲/۲۹

ردیف	آب	برق	گاز	تلفن	جمع
۱	۶۵۵.۱۶۴.۰۰۰	۹.۲۸۹.۱۷۱.۰۰۰	۲۱۸.۶۸۰.۰۰۰	۱۵۱.۱۴۳.۰۰۰	۱۰.۳۱۴.۱۵۸.۰۰۰
۲	۱.۴۶۸.۴۲۹.۰۰۰	۹۱۸.۶۶۳.۰۰۰	۶۷۹.۸۱۷.۰۰۰	.	۳.۰۶۶.۹۰۹.۰۰۰
۳	۲۴.۵۴۰.۰۰۰	۲۳.۰۵۷.۰۰۰	.	.	۴۷.۵۹۷.۰۰۰
۴	۱۴۸.۶۳۰.۰۰۰	۶۵.۶۹۳.۰۰۰	۳۷.۹۳۵.۰۰۰	.	۲۵۲.۲۵۸.۰۰۰
۵	۱۴۷.۸۶۲.۰۰۰	۴۱۴.۹۰۴.۰۰۰	۲۴۲.۹۳۰.۰۰۰	.	۸۰۵.۶۹۶.۰۰۰
۶	۴۲.۰۰۰.۰۰۰	۲۵۱.۴۳۲.۰۰۰	۱۳۷.۷۰۰.۰۰۰	.	۴۳۱.۱۳۲.۰۰۰
۷	۷۴.۸۹۸.۰۰۰	۳۷۷.۳۱۷.۰۰۰	۵۷.۴۶۸.۰۰۰	۲.۷۸۳.۰۰۰	۵۱۲.۴۶۶.۰۰۰
۸	۳۴.۱۳۷.۰۰۰	۱۷.۱۵۹.۰۰۰	۲۱.۸۶۰.۰۰۰	.	۷۳.۱۵۶.۰۰۰
۹	.	۱۱۱.۲۴۵.۰۰۰	۲۲.۹۶۲.۰۰۰	.	۱۳۴.۲۰۷.۰۰۰
۱۰	۶۹.۹۴۴.۰۰۰	۴۸.۹۲۴.۰۰۰	۲۱.۴۵۷.۰۰۰	.	۱۴۰.۳۲۵.۰۰۰
۱۱	۲۰۹.۸۴۶.۰۰۰	۳۴.۴۷۵.۰۰۰	۳۹.۰۰۵.۰۰۰	.	۲۸۳.۳۲۶.۰۰۰
۱۲	۱۳.۲۷۱.۰۰۰	۲۶.۴۴۱.۰۰۰	.	.	۳۹.۷۱۲.۰۰۰
۱۳	۱۸.۹۷۰.۰۰۰	۵۴.۶۶۰.۰۰۰	۵۰.۷۰۹.۰۰۰	.	۱۲۴.۳۳۹.۰۰۰
۱۴	۳۸.۱۰۹.۰۰۰	۳۴.۲۴۲.۰۰۰	۱۹.۳۱۳.۰۰۰	۱.۸۱۰.۰۰۰	۹۳.۴۷۴.۰۰۰
۱۵	۱۴.۸۶۸.۰۰۰	۹۵.۲۹۵.۰۰۰	.	.	۱۱۰.۱۶۳.۰۰۰
۱۶	.	۸۰.۴۶۸.۰۰۰	.	.	۸۰.۴۶۸.۰۰۰
۱۷	.	۱۱۶.۱۰۶.۰۰۰	.	.	۱۱۶.۱۰۶.۰۰۰
۱۸	.	.	۶۹۵.۰۰۰	.	۶۹۵.۰۰۰
۱۹	.	۲۲.۹۳۲.۰۰۰	۲۲۴۵.۰۰۰	.	۴۵.۳۸۲.۰۰۰
۲۰	.	۱۶۰.۷۳۹.۰۰۰	.	.	۱۶۰.۷۳۹.۰۰۰
	۲.۹۶۰.۶۶۸.۰۰۰	۱۲.۱۴۲.۹۲۳.۰۰۰	۱.۵۷۲.۹۸۱.۰۰۰	۱۵۵.۷۳۶.۰۰۰	۱۶.۸۳۲.۳۰۸.۰۰۰

آمار وسایل نقلیه

ردیف	نوع سیستم	تعداد	کاربری
۱	اتوبوس ولو	۲	فعال
۲	مینی بوس بنز	۱	فعال
۳	مینی بوس هیوندا	۲	فعال
۴	مینی بوس ایسوزو	۱	فعال
۵	کامیون بنز کفی	۱	فعال
۶	کامیون بنز کمپرسی	۱	فعال
۷	وانت نیسان ۲۰۰۰	۳	فعال
۸	پیکاپ	۳	فعال
۹	وانت مزدا دو کابین	۱	فعال
۱۰	وانت مزدا	۲	فعال
۱۱	سواری سمند	۱	فعال
۱۲	پژو ۴۰۵	۶	فعال
۱۳	پژو پارس	۴	فعال
۱۴	سواری پیکان	۱	فعال
۱۵	پژو ۲۰۶	۱	فعال
۱۶	پراید	۷	فعال
۱۷	وانت دوکابین	۱	فعال
۱۸	وانت پیکان	۱	فعال
۱۹	اتوبوس	۶	داخلی اسقاطی
	جمع	۴۵	

آمار فضاها

فضاهای موجود در تهران

جمع	مترائز	سال بهره برداری	توضیحات	نام ساختمان	نوع کاربری
۲۶,۳۰۰	۲,۴۰۰	۱۳۵۲		دانشکده تربیت بدنی و علوم ورزشی	آموزشی
	۱,۵۰۰	۱۳۵۱	ساختمان شیمی فیزیک مساحت کل ۲۳۵۸	دانشکده شیمی	
	۱,۵۰۰		ساختمان آموزشی رودسر ساختمان شماره ۳	دانشکده مالی	
	۱,۳۹۷		ساختمان آموزشی رودسر ساختمان ۴، بلوک ۱		
	۷۸۵		ساختمان آموزشی رودسر، ساختمان ۴ بلوک ۲		
	۶۳۸		ساختمان رودسر ساختمان ۴، بلوک ۳	دانشکده مدیریت	
	۱,۰۲۷۶		ساختمان سمیه ساختمان شماره ۵		
	۲,۰۷۸		ساختمان آموزشی سمیه ساختمان شماره ۶		
	۱,۶۰۹		ساختمان آموزشی طالقانی ساختمان شماره ۸	دانشکده اقتصاد	
	۱,۴۰۰	۱۳۴۰	مساحت ساختمان ۲۸۰۰ متر مربع (استیجاری)	دانشکده ریاضی (ساختمان طالقانی)	
	۱,۸۳۵	۱۳۴۸	مساحت ساختمان ۹۰۰۰ متر مربع	علوم جغرافیا	
	۵,۱۵۰	۱۳۴۸	مساحت ساختمان ۹۰۰۰ متر مربع	ادبیات و علوم انسانی	
	۷۶۵	۱۳۵۴	مساحت ساختمان ۱۲۲۴۰ متر مربع	دانشکده فنی (ساختمان سمیه)	
	۳۸۲	۱۳۵۴	مساحت ساختمان ۱۲۲۴۰ متر مربع	دانشکده حقوق (ساختمان سمیه)	
	۷۶۵	۱۳۵۴	مساحت ساختمان ۱۲۲۴۰ متر مربع	دانشکده روانشناسی (ساختمان سمیه)	
	۲۰۰	۱۲۹۷	مساحت ساختمان ۶۴۹۳ متر مربع	دانشکده زیست شناسی (ساختمان میراثی)	
	۱۵۰	۱۲۹۷	مساحت ساختمان ۶۴۹۳ متر مربع	دانشکده زمین شناسی (ساختمان میراثی)	
	۲۰۰	۱۲۹۷	مساحت ساختمان ۶۴۹۳ متر مربع	دانشکده هنر و معماری (ساختمان میراثی)	
	۱۲۰			آزمایشگاه زمین شناسی	
	۱,۲۰۰	۱۲۹۷	مساحت ساختمان ۶۴۹۳ متر مربع	آزمایشگاه زیست (ساختمان میراثی)	
۲۰۰	۱۲۹۷	مساحت ساختمان ۶۴۹۳ متر مربع	آزمایشگاه زمین (ساختمان میراثی)		
۷۵۰		مساحت ساختمان ۹۹۵۰ متر مربع	آزمایشگاه (زیر زمین پارکینگ طبقه منفی ۲)		

فضاهای موجود در تهران

جمع	مترآز	سال بهره برداری	توضیحات	نام ساختمان	نوع کاربری
۹،۵۲۸	۱،۲۱۹		ساختمان اداری رودسر ساختمان مرکزی شماره ۱	ساختمان آموزشهای آزاد مجازی رودسر	اداری
	۱،۶۰۰	۱۳۹۳		ساختمان پردیس	
	۶،۷۰۹	۱۳۵۴	مساحت ساختمان ۱۲۲۴۰ متر مربع	ساختمان سمیه	
۳،۷۱۳	۳۸۲	۱۳۵۴	مساحت ساختمان ۱۲۲۴۰ متر مربع	موسسه تحقیقات تربیتی (ساختمان سمیه)	پژوهشی
	۱،۴۰۰	۱۳۴۰	مساحت ساختمان ۲۸۰۰ متر مربع (استیجاری)	موسسه تحقیقاتی دکتر مصاحب (ساختمان طالقانی)	
	۳۸۲	۱۳۵۴	مساحت ساختمان ۱۲۲۴۰ متر مربع	مرکز پژوهشهای نفت (ساختمان سمیه)	
	۸۵۸	۱۳۵۱	ساختمان شیمی فیزیک مساحت کل ۲۳۵۸	پژوهشکده پلاسما	
	۶۹۱	۱۳۵۱	مساحت ساختمان ۸۹۱ متر مربع	آزمایشگاه مرکزی (ساختمان شماره ۵ پژوهشی)	
۱،۰۰۰	۱،۰۰۰	۱۳۴۸	مساحت ساختمان ۹۰۰۰ متر مربع	کتابخانه (علوم جغرافیا و ادبیات و علوم انسانی)	کمک آموزشی
۳،۱۹۵	۲۰۰	۱۳۵۱	مساحت ساختمان ۸۹۱ متر مربع	ساختمان شماره ۵	فرهنگی
	۴۱۵	۱۳۴۸	مساحت ساختمان ۹۰۰۰ متر مربع	سالن اجتماعات ابوریحان	
	۸۰	۱۳۵۴	مساحت ساختمان ۱۲۲۴۰ متر مربع	فروشگاه کتاب (ساختمان سمیه)	
	۲،۵۰۰	۱۳۹۸		مسجد دانشگاه خوارزمی	
۱۷،۱۷۰	۹۰۰			سهند	خوابگاهی
	۲،۴۰۰	۱۳۷۸		مطهری	
	۶،۹۳۰	۱۳۵۱		لاله زار	
	۲،۶۸۰		شمس آباد	صدر	
	۱،۵۰۰		بهارستان	بنت الهدی	
	۶۶۰		ساختمان اداری رودسر ساختمان شماره ۲	دانشجویان خارجی	
	۲،۱۰۰	۱۳۵۱	(استیجاری)	توحید	

فضاهای موجود در تهران

نوع کاربری	نام ساختمان	توضیحات	سال بهره برداری	متراژ	جمع
ورزشی	مرکز تندرستی (ساختمان سمیه)	مساحت ساختمان ۱۲۲۴۰ متر مربع	۱۳۵۴	۷۰	۶۷۰
	سالن ورزشی مفتوح (ساختمان جغرافیا)	مساحت ساختمان ۹۰۰۰ متر مربع	۱۳۴۸	۶۰۰	
رفاهی	بهداری (ساختمان سمیه)	مساحت ساختمان ۱۲۲۴۰ متر مربع	۱۳۵۴	۲۶۰	۲،۸۶۰
	فروشگاه تعاونی اعتبار (طبقه منفی ۱ ساختمان سمیه)	مساحت ساختمان ۱۲۲۴۰ متر مربع	۱۳۵۴	۲۰۰	
	سلف سرویس (زیر زمین پارکینگ طبقه منفی ۱)	(مساحت ساختمان ۹۹۵۰ متر مربع)		۲،۴۰۰	
سایر	ساختمان مرکزی	میراثی در دست تعمیر	۱۲۹۷	۴۵۴۳	۱۴،۰۴۱
	انبار تربیت بدنی	ساختمان آموزشی سمیه (فرعی) تربیت بدنی		۴۵۳	
	سایر (زیر زمین پارکینگ طبقه منفی ۱)	(مساحت ساختمان ۹۹۵۰ متر مربع)		۲،۵۵۰	
	انبار (زیر زمین پارکینگ طبقه منفی ۲)	(مساحت ساختمان ۹۹۵۰ متر مربع)		۲،۴۰۰	
	سایر (زیر زمین پارکینگ طبقه منفی ۲)	(مساحت ساختمان ۹۹۵۰ متر مربع)		۱،۸۵۰	
	پارکینگ طبقه منفی ۱ (ساختمان سمیه)	مساحت ساختمان ۱۲۲۴۰ متر مربع	۱۳۵۴	۵۶۵	
	پارکینگ طبقه منفی ۲ (ساختمان سمیه)	مساحت ساختمان ۱۲۲۴۰ متر مربع	۱۳۵۴	۷۶۵	
	پارکینگ طبقه منفی ۳ (ساختمان سمیه)	مساحت ساختمان ۱۲۲۴۰ متر مربع	۱۳۵۴	۷۶۵	
	بانک تجارت سابق (ساختمان سمیه)	مساحت ساختمان ۱۲۲۴۰ متر مربع	۱۳۵۴	۱۵۰	

فضاهای موجود در کرج

نوع کاربری	نام ساختمان	توضیحات	سال بهره برداری	متراژ	جمع		
آموزشی	آزمایشگاه و کارگاه	آزمایشگاه فنی و مهندسی	۱۳۸۳	۵۰۰	۵۵،۴۹۰		
		فیزیک	۱۳۶۵	۳۰۰			
		آزمایشگاه شیمی - تجزیه (سوله)	۱۳۷۸	۳۵۰			
		آزمایشگاه محیط زیست		۳۰۰			
		کارگاه مهندسی صنایع	خشکشویی سابق			۱،۸۹۵	
	گروه علوم انسانی	تربیت بدنی و علوم ورزشی		۱۳۸۳		۶،۱۸۵	
		روانشناسی (علوم فاز ۲)		۱۳۸۳		۴،۵۰۰	
		حقوق و علوم سیاسی	ساختمان ادبیات ۱۶۰۰۰ متر مربع	۱۳۹۰		۲۵۰	
		ادبیات و علوم انسانی	ساختمان ادبیات ۱۶۰۰۰ متر مربع	۱۳۹۰		۱۳،۲۵۰	
		علوم جغرافیایی	ساختمان ادبیات ۱۶۰۰۰ متر مربع	۱۳۹۰		۲،۰۰۰	
		گروه علوم پایه	شیمی	ساختمان علوم ۱۵۱۰۵ متر مربع		۱۳۶۵	۴،۳۲۰
	فیزیک		ساختمان علوم ۱۵۱۰۵ متر مربع	۱۳۶۵		۴،۳۲۰	
	علوم زیستی		ساختمان علوم ۱۵۱۰۵ متر مربع	۱۳۶۵		۴،۳۲۰	
	علوم زمین		ساختمان اداری ۲۲۵۰۰ متر مربع	۱۳۶۶		۲،۵۰۰	
	ریاضی و کامپیوتر			۱۳۸۳		۵،۵۰۰	
	فنی و مهندسی		فنی و مهندسی (ساختمان مرکزی)	۱۳۶۶		۵،۰۰۰	
	کمک آموزشی	کتابخانه مرکزی و مرکز اسناد		۱۳۹۴		۷،۶۴۲	۸،۵۰۱
		سایت کامپیوتر		۱۳۶۷		۸۵۹	

فضاهای موجود در کرج

جمع	متراژ	سال بهره برداری	توضیحات	نام ساختمان	نوع کاربری
۵,۶۹۸	۲,۲۹۹		هر بلوک ۲۲۹۹ متر	بلوک ۲۰ خوابگاه خواهران G (تعداد ۱۱)	پژوهشی
	۲,۲۹۹		هر بلوک ۲۲۹۹ متر	بلوک ۲۱ خوابگاه خواهران G (تعداد ۱۰)	
	۶۰۰			سوله کنار سالن ورزشی عیدی زاده	
	۵۰۰			انبار شیمی روبروی دفتر فنی	
۱۴,۴۱۰	۳,۱۵۰	۱۳۸۲		استخر سرپوشیده و محوطه	ورزشی
	۲,۲۴۰	۱۳۶۶		سالن تربیت بدنی پهلوانان	
	۹۲۰	۱۳۵۶		سالن تربیت بدنی عیدی زاده	
	۲,۶۰۰			سالن های تربیت بدنی	
	۱,۰۰۰	۱۳۹۹		زمین چمن مصنوعی	
	۳,۵۰۰			زمین چمن	
۵۳,۵۹۳	۴,۰۰۰	۱۳۷۳		خوابگاه بهمن	خوابگاهی
	۴,۰۰۰	۱۳۷۳		خوابگاه خرداد	
	۲۰,۶۹۱	۱۳۶۶	هر بلوک ۲۲۹۹ متر	خوابگاه خواهران G	
	۲۰,۶۵۰	۱۳۶۶	هر بلوک ۲۰۶۵ متر	خوابگاه خواهران تیپ H	
	۳,۰۵۲	۱۳۹۰		خوابگاه فجر	
	۱,۲۰۰	۱۳۸۸		خوابگاه متاهلین ۳۲ واحدی	
۶,۳۸۵	۸۵۰	۱۳۷۵		مسجد امام علی (ع)	فرهنگی
	۴,۹۱۵	۱۳۶۶		لکچر - سالن سخنرانی	
	۱۲۰			مقبره شهدای گمنام	
	۵۰۰	۱۳۸۶	ساختمان ادبیات و ۱۶۰۰۰ متر مربع	دانشکده ادبیات و علوم انسانی	
۸,۰۰۰	۸,۰۰۰	۱۳۶۶	ساختمان اداری ۲۲۵۰۰ متر مربع	ساختمان اداری (بجز درمانگاه و مشاوره)	اداری

فضاهای موجود در کرج

جمع	مترائز	سال بهره برداری	توضیحات	نام ساختمان	نوع کاربری
۱۸،۵۳۲	۴۰۰	۱۳۶۶	ساختمان اداری ۲۲۵۰۰ متر مربع	مشاوره (ساختمان مرکزی)	رفاهی
	۴۰۰	۱۳۶۶	ساختمان اداری ۲۲۵۰۰ متر مربع	درمانگاه (ساختمان مرکزی)	
	۵،۳۰۰	۱۳۷۳		سلف سرویس	
	۱۲،۴۳۲	۱۳۶۸		منزل مسکونی ۱۰۷ بلوک	
۱۶،۶۵۸	۲۴۲	۱۳۵۶		اداره نقلیه	سایر
	۱،۸۴۵	۱۳۶۵	ساختمان علوم ۱۵۱۰۵ متر مربع	دفتر تعاونی اعتبار-برق-تاسیسات و سایر	
	۲۴۱			انبار مصالح	
	۸۵۷	۱۳۶۶		دفتر فنی و کارگاهها	
	۶۰۰			مدرسه دانشگاه خوارزمی	
	۶۰۰	۱۳۷۳		بازارچه	
	۱۴۹			بانک تجارت	
	۴۴۷			پارکینگ سوله	
	۴۰۰			پست برق فرعی	
	۱،۰۷۰			پست برق مرکزی	
	۵۰۰			تصفیه خانه	
	۲۴۲			تعمیرگاه	
	۱،۷۰۰	۱۳۶۶	ساختمان اداری ۲۲۵۰۰ متر مربع	کتابخانه سابق ساختمان اداری	
	۴،۵۰۰	۱۳۶۶	ساختمان اداری ۲۲۵۰۰ متر مربع	انبار زیر زمین ساختمان اداری	
	۱۸۴	۱۳۷۰		ساختمان تغذیه	
	۱۲۵	۱۳۷۲		ساختمان فضای سبز	
	۲،۸۲۳			موتورخانه مرکزی	
۱۳۳			نانوایی سابق	انبار فضای سبز	

کل فضاهای سازه ای موجود در تهران و کرج

نوع کاربری										مکان
جمع	سایر	رفاهی	اداری	فرهنگی	خوابگاهی	ورزشی	پژوهشی	کمک آموزشی	آموزشی	
۱۸۷،۲۶۷	۱۶،۶۵۸	۱۸،۵۳۲	۸،۰۰۰	۶،۳۸۵	۵۳،۵۹۳	۱۴،۴۱۰	۵،۶۹۸	۸،۵۰۱	۵۵،۴۹۰	کرج
۷۸،۴۷۷	۱۴،۰۴۱	۲،۸۶۰	۹،۵۲۸	۳،۱۹۵	۱۷،۱۷۰	۶۷۰	۳،۷۱۳	۱،۰۰۰	۲۶،۳۰۰	تهران
۲۶۵،۷۴۴	۳۰،۶۹۹	۲۱،۳۹۲	۱۷،۵۲۸	۹،۵۸۰	۷۰،۷۶۳	۱۵،۰۸۰	۹،۴۱۱	۹،۵۰۱	۸۱،۷۹۰	جمع

مساحت کل زمینهای متعلق به دانشگاه (متر مربع)

جمع	مشهد	رویان	چابکسر	جاجرود	گرمدره	تهران	کرج
۲،۳۷۵،۵۶۳	۵۲۷	۹۷۰	۳۱،۸۹۱	۳۷،۱۷۵	۱۶۰،۰۰۰	۲۵،۰۰۰	۲،۱۲۰،۰۰۰

مترائز آزمایشگاههای دانشگاه به تفکیک دانشکده

مترائز(متر مربع)	نام آزمایشگاه	دانشکده	مترائز(متر مربع)	نام آزمایشگاه	دانشکده
۳۴۰	شیمی آلی تحقیقاتی - تهران	شیمی	۳۱۲	آب و سازه های هیدرولیکی	فنی و مهندسی
۲۸۰	شیمی معدنی تحقیقاتی - تهران		۱۲۰	راه و ترابری	
۱۲۰	شیمی آلی تحقیقاتی - کرج		۸۰	ژئوتکنیک پیشرفته	
۶۰	آزمایشگاه شیمی پلیمر تحقیقاتی		۱۵۰	محیط زیست	
۱۵۰	آزمایشگاه شیمی تجزیه تحقیقاتی-تهران		۱۵۰	مدیریت ساخت	
۱۲۰	آزمایشگاه شیمی تجزیه تحقیقاتی		۱۱۲	مقاومت مصالح و ژئوتکنیک	
۱۲۰	آزمایشگاه شیمی فیزیک تحقیقاتی		۲۴۰	مکانیک خاک و تکنولوژی بتن	
۱۲۰	آزمایشگاه شیمی فیزیک		۹۱	سازه	
۷۰	آزمایشگاه شیمی کاربردی تحقیقاتی		۴۰	برق	
۱۰۰	NMR		۴۰	ترمودینامیک	
۱۱۸	آزمایشگاه شیمی تجزیه-اصول تصفیه آب		۴۰	دینامیک ماشین و ارتعاشات	
۱۱۸	آزمایشگاه شیمی عمومی ۱ و ۲		۴۰	سیالات	
۱۷۰	آزمایشگاه شیمی معدنی ۱ و ۲		۴۰	اتومکانیک	
۲۸۰	آزمایشگاه شیمی صنعتی		۴۰	کارگاه پژوهشی مکانیک جامدات	
۱۱۸	آزمایشگاه شیمی تجزیه ۲		۲۷۰	جوشکاری و ماشین ابزار	
۱۱۸	آزمایشگاههای مرکزی ۱		۹	سیستمهای کنترل	
۵۲,۵	آزمایشگاههای مرکزی ۲	۴۸	ریزپردازنده		
۲۰	آزمایشگاههای مرکزی ۳	۹,۷۲	سیگنال و شبکه		

متراژ آزمایشگاه‌های دانشگاه به تفکیک دانشکده

متراژ(متر مربع)	نام آزمایشگاه	دانشکده
۱۱۲	تحصیلات تکمیلی	علوم زیستی
۱۱۲	تحقیقات بیوشیمی	
۱۱۲	موزه جانور شناسی	
۱۰۰	فیزیولوژی گیاهی (تهران)	
۱۲۰	بافت و جنین (تهران)	
۴۲	کشت سلول و بافت (تهران)	
۴۲	هیستولوژی (تهران)	
۱۰۰	هرباریوم (تهران)	
۵۰	گیاه شناسی (تهران)	
۵۰	تحقیقاتی بیوشیمی (تهران)	
۵۰	تحقیقاتی فیزیولوژی جانوری (تهران)	
۱۰۰	آزمایشگاه تهران	
۳۰۰	مرکز تکثیر و پرورش حیوانات آزمایشگاهی	
۵۰	تحقیقاتی گیاهی (تهران)	
۱۲۶	آزمایشگاه مرکزی	

متراژ(متر مربع)	نام آزمایشگاه	دانشکده
۱۱۲	بیوشیمی	علوم زیستی
۱۲۶	بافت شناسی	
۱۱۲	تشریح و تکوین گیاهی	
۹۶	سلولی مولکولی	
۹۶	میکروبیولوژی	
۵۶	بیوتکنولوژی	
۱۱۲	سلولی و جنین شناسی	
۱۲۶	هرباریوم	
۱۶	کشت بافت	
۱۱۲	ژنتیک	
۱۲۶	آزمایشگاه فیزیولوژی جانوری	
۱۲۶	آزمایشگاه سیستماتیک گیاهی	
۱۱۲	آزمایشگاه جانور شناسی	
۱۲۶	آزمایشگاه فیزیولوژی گیاهی	
۸۱	آزمایشگاه محیط زیست	

متراژ آزمایشگاه‌های دانشگاه به تفکیک دانشکده

نام آزمایشگاه	دانشکده	متراژ(متر مربع)	نام آزمایشگاه	دانشکده	متراژ(متر مربع)
مرکز تحقیقات	تربیت بدنی	۱۰۴,۳۴	آزمایشگاه زمین شناسی مهندسی	علوم زمین	۵۵
آزمایشگاه رفتار حرکتی		۲۵	آزمایشگاه میکروسکوپی		۱۰۹,۵
آزمایشگاه فیزیولوژی		۳۶	آزمایشگاه میکروپالئونولوژی		۴۹,۲۸
آزمایشگاه آسیب شناسی		۳۵	آزمایشگاه رسوب شناسی		۴۸
آزمایشگاه بایومکانیک		۵۰	آزمایشگاه اقتصادی		۷۲,۴۵
آزمایشگاه حیوان		۲۰	آزمایشگاه نوری		۷۲,۴۵
آزمایشگاه بیوشیمی ورزشی		۲۰	آزمایشگاه سنگ شناسی		۷۲,۴۵
آزمایشگاه نقشه خوانی (تهران)	جغرافیا	۴۰	آزمایشگاه ارشد و دکتری		۷۲,۴۵
آزمایشگاه نقشه خوانی (کرج)		۱۰۰	آزمایشگاه بلورشناسی		۷۲,۴۵
آزمایشگاه ژئومورفولوژی		۱۰۰	آزمایشگاه هیدرووشیمی		۷۲,۴۵
آزمایشگاه اقلیم شناسی		۱۰۰	آزمایشگاه ژئوشیمی		۷۲,۴۵
آزمایشگاه GIS	روانشناسی و علوم تربیتی	۱۰۰	آزمایشگاه زمین فیزیکی		۸۸
آزمایشگاه روانشناسی		۵۶	آزمایشگاه تکتونیک		۱۰۰
آزمایشگاه علم اطلاعات		۵۶	آزمایشگاه دیرینه شناسی		۱۰۰
لابراتوار تکنولوژی آموزشی		۵۶	آزمایشگاه رسوب شناسی	۱۰۰	
آزمایشگاه طیف سنجی	آزمایشگاه مرکزی تهران	۵۵	کارگاه تهیه مقطع همکف اداری	۲۵	
آزمایشگاه میکروسکوپی		۵۵	کارگاه تهیه مقطع زیرزمین اداری	۷۳,۵	

متراژ آزمایشگاههای دانشگاه به تفکیک دانشکده

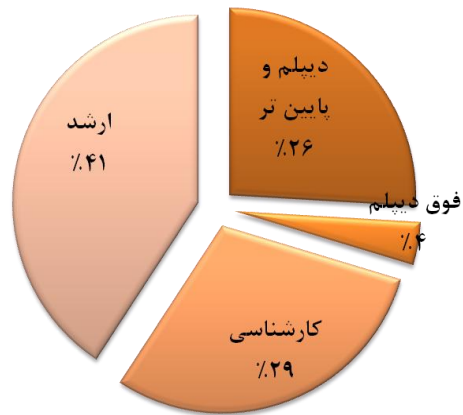
متر (متر مربع)	نام آزمایشگاه	دانشکده
۱۲۰	ماده چگال	فیزیک
۱۲۰	حالت جامد	
۱۰۰	نانوفوتونیک	
۱۲۰	الکترونیک فیزیک ۲	
۱۲۰	آز سنسورهای نانوفوتونیک و اپتوفلوئیدیک	
۳۵	بیوفوتونیک	
۴۲	فوتونیک	
۸۷,۵	نانوفیزیک	
۱۲۰	فیزیک عمومی ۲ و تخصصی	
۱۲۰	فیزیک عمومی ۱ و تخصصی	
۱۲۰	فیزیک ۴ و هسته ای	
۱۲۰	فیزیک مدرن	
۱۲۰	فیزیک ۳	
۵۰	آز فیزیک محاسباتی	
۳۵	اپتیک و لیزر	

دانشکده ادبیات و علوم انسانی

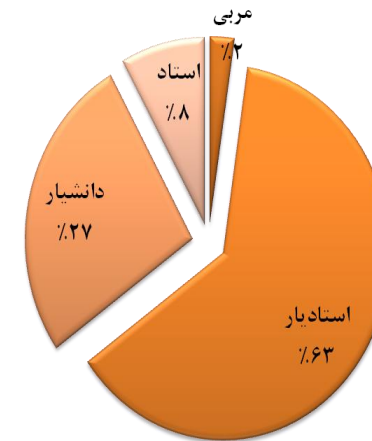
دانشکده ادبیات و علوم انسانی

طرح ها و پژوهش ها	مجلات علمی	رشته تحصیلی	گروه آموزشی (مصوب)	کارکنان				دانشجویان					هیات علمی				مرتبۀ			
				ارشد	کارشناسی	فوق دیپلم	دیپلم و پایین تر	جمع	دکتری	ارشد	کارشناسی	پردیس	استاد	دانشیار	استادیار	مربی				
داخلی								۱۵۹	۸۱	۷۸	۰	پردیس								
خارجی								۱۵۹۰	۱۹۴	۴۲۶	۹۷۰	روزانه								
								۱۴۵	۱۸	۵۵	۷۲	شبانه								
۴	۳			۱۱	۸	۱	۷		۲۹۳	۵۵۹	۱۰۴۲		۷	۲۳	۵۴	۲			تعداد	
۷	۸	۴۰	۸	۲۷				۱۸۹۴					۸۶				جمع			

توزیع کارکنان بر حسب مدرک تحصیلی



توزیع هیات علمی بر حسب مرتبه علمی



فضاها و شاخصهای دانشکده ادبیات و علوم انسانی

شاخصها		فضای آموزشی و کمک آموزشی دانشکده (متر مربع)		
نسبت دانشجوی روزانه و شبانه به اعضای هیأت علمی	نسبت دانشجوی روزانه به اعضای هیأت علمی	در دست احداث	کرج	تهران
۲۰,۲	۱۸,۴۵	۰	۱۳۲۵۰	۵۱۵۰

آمار دانشجویان دانشکده ادبیات و علوم انسانی به تفکیک دانشکده، مقطع، دوره و محل تحصیل

مقطع															دانشکده ادبیات و علوم انسانی			گروه آموزشی
دکترا					کارشناسی ارشد					کارشناسی					دوره شهر	جمع دانشجویان رشته	رشته	
جمع	جمع دوره	شبانه	روزانه	پردیس	جمع	جمع دوره	شبانه	روزانه	پردیس	جمع	جمع دوره	شبانه	روزانه	پردیس				
۰	۰	۰	۰	۰	۰	۰	۰	۰	۰	۱	۰	۰	۰	۰	تهران	۱	ادبیات داستانی	ادبیات فارسی
	۰	۰	۰	۰		۰	۰	۰	۰		۰	۱	۰	۱	۰			
۵۷	۴۲	۱	۲۵	۱۶	۵۹	۲۱	۲	۱۴	۵	۱۳۸	۰	۰	۰	۰	تهران	۲۵۴	زبان و ادبیات فارسی	
	۱۵	۲	۱۳	۰		۳۸	۱۱	۲۶	۱		۱۳۸	۱	۱۳۷	۰	کرج			
۰	۰	۰	۰	۰	۰	۰	۰	۰	۰	۱۵۰	۰	۰	۰	۰	تهران	۱۵۰	تاریخ	
	۰	۰	۰	۰		۰	۰	۰	۰		۰	۱۵۰	۲۸	۱۲۲	۰			
۰	۰	۰	۰	۰	۲۷	۲	۰	۱	۱	۰	۰	۰	۰	۰	تهران	۲۷	تاریخ - تاریخ اسلام	
	۰	۰	۰	۰		۲۵	۳	۲۲	۰		۰	۰	۰	۰	کرج			
۰	۰	۰	۰	۰	۲۳	۴	۰	۴	۰	۰	۰	۰	۰	۰	تهران	۲۳	تاریخ انقلاب اسلامی	
	۰	۰	۰	۰		۱۹	۲	۱۷	۰		۰	۰	۰	۰	کرج			
۰	۰	۰	۰	۰	۳۴	۱۰	۰	۱۰	۰	۰	۰	۰	۰	۰	تهران	۳۴	تاریخ ایران اسلامی	
	۰	۰	۰	۰		۲۴	۴	۲۰	۰		۰	۰	۰	۰	کرج			
۳۷	۳۱	۳	۱۴	۱۴	۰	۰	۰	۰	۰	۰	۰	۰	۰	۰	تهران	۳۷	تاریخ ایران بعد از اسلام	
	۶	۰	۶	۰		۰	۰	۰	۰		۰	۰	۰	۰	کرج			
۰	۰	۰	۰	۰	۲۷	۲	۰	۲	۰	۰	۰	۰	۰	۰	تهران	۲۷	تاریخ تشیع	
	۰	۰	۰	۰		۲۵	۱	۲۴	۰		۰	۰	۰	۰	کرج			

آمار دانشجویان دانشکده ادبیات و علوم انسانی به تفکیک دانشکده، مقطع، دوره و محل تحصیل

مقطع															دانشکده ادبیات و علوم انسانی			گروه آموزشی
دکترا					کارشناسی ارشد					کارشناسی					دوره شهر	جمع دانشجویان رشته	رشته	
جمع	جمع دوره	شبانہ	روزانه	پردیس	جمع	جمع دوره	شبانہ	روزانه	پردیس	جمع	جمع دوره	شبانہ	روزانه	پردیس				
۰	۰	۰	۰	۰	۴۲	۰	۰	۰	۰	۰	۰	۰	۰	۰	تهران	۴۲	پژوهش علوم اجتماعی	جامعه‌شناسی
	۰	۰	۰	۰		۴۲	۱	۳۴	۷		۰	۰	۰	۰	۰			
۰	۰	۰	۰	۰	۵۲	۷	۰	۱	۶	۱۳۲	۰	۰	۰	۰	تهران	۱۸۴	جامعه‌شناسی	
	۰	۰	۰	۰		۴۵	۱	۳۱	۱۳		۱۳۲	۱۶	۱۱۶	۰	تهران			
۳۸	۳۰	۰	۱۹	۱۱	۰	۰	۰	۰	۰	۰	۰	۰	۰	۰	تهران	۳۸	جامعه‌شناسی مسائل اجتماعی ایران	
	۸	۱	۴	۳		۰	۰	۰	۰		۰	۰	۰	۰	تهران			
۴۷	۳۲	۱	۱۷	۱۴	۰	۰	۰	۰	۰	۰	۰	۰	۰	۰	تهران	۴۷	علوم اجتماعی - سیاستگذاری فرهنگی	
	۱۵	۱	۱۳	۱		۰	۰	۰	۰		۰	۰	۰	۰	تهران			
۰	۰	۰	۰	۰	۰	۰	۰	۰	۰	۳۲	۰	۰	۰	۰	تهران	۳۲	علوم اجتماعی - پژوهشگری	
	۰	۰	۰	۰		۰	۰	۰	۰		۰	۳۲	۰	۳۲	۰			
۰	۰	۰	۰	۰	۰	۰	۰	۰	۰	۱۵۷	۰	۰	۰	۰	تهران	۱۵۷	مددکاری اجتماعی	
	۰	۰	۰	۰		۰	۰	۰	۰		۰	۱۵۷	۲۷	۱۳۰	۰			تهران
۱۹	۱۹	۰	۱۴	۵	۵۱	۳۵	۱	۲۲	۱۲	۰	۰	۰	۰	۰	تهران	۷۰	آموزش زبان انگلیسی	
	۰	۰	۰	۰		۱۶	۲	۱۰	۴		۰	۰	۰	۰	تهران			
۰	۰	۰	۰	۰	۱۴	۱۴	۰	۱۲	۲	۰	۰	۰	۰	۰	تهران	۱۴	زبان انگلیسی - مترجمی	
	۰	۰	۰	۰		۰	۰	۰	۰		۰	۰	۰	۰	تهران			
۴۷	۴۴	۷	۲۶	۱۱	۴۸	۳۶	۰	۲۳	۱۳	۱۱۷	۰	۰	۰	۰	تهران	۲۱۲	زبان و ادبیات انگلیسی	
	۳	۱	۲	۰		۱۲	۳	۸	۱		۱۱۷	۰	۱۱۷	۰	تهران			

آمار دانشجویان دانشکده ادبیات و علوم انسانی به تفکیک دانشکده، مقطع، دوره و محل تحصیل

مقطع															دانشکده ادبیات و علوم انسانی			
دکتر					کارشناسی ارشد					کارشناسی					دوره شهر	تعداد دانشجویان رشته	رشته	گروه آموزشی زبان و ادبیات عربی
جمع	جمع دوره	شبانه	روزانه	پردیس	جمع	جمع دوره	شبانه	روزانه	پردیس	جمع	جمع دوره	شبانه	روزانه	پردیس				
۰	۰	۰	۰	۰	۲۹	۰	۰	۰	۰	۰	۰	۰	۰	۰	تهران	۲۹	ادبیات عربی	گروه آموزشی زبان و ادبیات عربی
	۰	۰	۰	۰		۲۹	۰	۲۸	۱		۰	۰	۰	۰	کرج			
۳۰	۱۶	۱	۱۱	۴	۱۴	۰	۰	۰	۰	۱۲۴	۰	۰	۰	۰	تهران	۱۶۸	زبان و ادبیات عرب	گروه آموزشی زبان و ادبیات عربی
		۱۴	۰	۱۴		۰		۱۴	۰		۱۴	۰		۱۲۴	۰			
۰	۰	۰	۰	۰	۵۰	۵۰	۷	۳۸	۵	۰	۰	۰	۰	۰	تهران	۵۰	الهیات و معارف اسلامی - علوم قرآن و حدیث	علوم قرآن و حدیث
		۰	۰	۰		۰		۰	۰		۰		۰	۰	۰			
۰	۰	۰	۰	۰	۱۷	۱	۰	۰	۱	۸۹	۰	۰	۰	۰	تهران	۱۰۶	علوم قرآن و حدیث	علوم قرآن و حدیث
		۰	۰	۰			۱۶	۷	۹		۰		۸۹	۰	۸۹			
۱۸	۱	۰	۰	۱	۰	۰	۰	۰	۰	۰	۰	۰	۰	۰	تهران	۱۸	حکمت متعالیه	فلسفه
		۱۷	۰	۱۶		۱		۰	۰		۰		۰	۰	۰			
۰	۰	۰	۰	۰	۴۰	۲۹	۴	۱۹	۶	۰	۰	۰	۰	۰	تهران	۴۰	فلسفه دین	فلسفه
		۰	۰	۰			۱۱	۲	۹		۰		۰	۰	۰			
۰	۰	۰	۰	۰	۰	۰	۰	۰	۰	۱۰۲	۰	۰	۰	۰	تهران	۱۰۲	فلسفه و حکمت اسلامی	فلسفه
		۰	۰	۰			۰	۰	۰		۰		۱۰۲	۰	۱۰۲			
۰	۰	۰	۰	۰	۲۷	۰	۰	۰	۰	۰	۰	۰	۰	۰	تهران	۲۷	فلسفه و کلام اسلامی	فلسفه
		۰	۰	۰			۲۷	۴	۲۳		۰		۰	۰	۰			
۰	۰	۰	۰	۰	۳	۳	۰	۳	۰	۰	۰	۰	۰	۰	تهران	۳	فلسفه و کلام اسلامی - کلام اسلامی	فلسفه
		۰	۰	۰			۰	۰	۰		۰		۰	۰	۰			
۰	۰	۰	۰	۰	۱	۰	۰	۰	۰	۰	۰	۰	۰	۰	تهران	۱	فلسفه و کلام اسلامی - فلسفه اسلامی	فلسفه
		۰	۰	۰			۱	۰	۱		۰		۰	۰	۰			


آمار دانشجویان دانشکده ادبیات و علوم انسانی به تفکیک دانشکده، مقطع، دوره و محل تحصیل

مقطع															دانشکده ادبیات و علوم انسانی			
دکترا					کارشناسی ارشد					کارشناسی					دوره شهر	جمع دانشجویان رشته	رشته	گروه آموزشی
جمع	جمع دوره	شبانہ	روزانه	پردیس	جمع	جمع دوره	شبانہ	روزانه	پردیس	جمع	جمع دوره	شبانہ	روزانه	پردیس				
۰	۰	۰	۰	۰	۱	۰	۰	۰	۰	۰	۰	۰	۰	۰	تهران	۱	معارف	اسلامی
۰	۰	۰	۰	۰		۱	۰	۱	۰		۰	۰	۰	۰	۰		کرج	
	۲۱۵	۱۳	۱۲۶	۷۶		۲۱۴	۱۴	۱۴۹	۵۱		۰	۰	۰	۰	جمع دانشجویان تهران در هر مقطع به تفکیک دوره			
	۷۸	۵	۶۸	۵		۳۴۵	۴۱	۲۷۷	۲۷		۱۰۴۲	۷۲	۹۷۰	۰	جمع دانشجویان کرج در هر مقطع به تفکیک دوره			
		۱۸	۱۹۴	۸۱			۵۵	۴۲۶	۷۸			۷۲	۹۷۰	۰	جمع کل دانشجویان تهران و کرج به تفکیک دوره (روزانه ، شبانه و پردیس)			
۲۹۳					۵۵۹					۱۰۴۲					جمع کل دانشجویان در هر مقطع			
					۱۵۹										کل دانشجویان پردیس			
					۱۵۹۰										کل دانشجویان روزانه			
					۱۴۵										کل دانشجویان شبانه			
					۱۸۹۴										جمع کل			

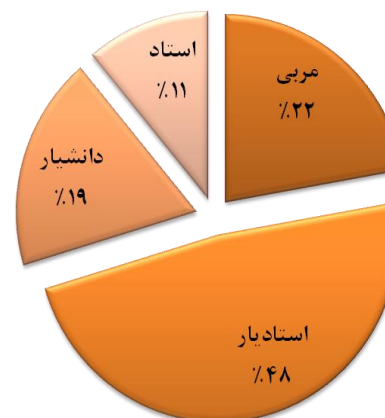
دانشکده تربیت بدنی و علوم ورزشی

دانشکده تربیت بدنی و علوم ورزشی																	
طرح ها و پژوهش ها		مجلات علمی	رشته تحصیلی	گروه آموزشی (مصوب)	کارکنان			دانشجویان					هیات علمی				
خارجی	داخلی				ارشد	کارشناسی	دیپلم و پایین تر	جمع	دکتری	ارشد	کارشناسی	پرديس	استاد	دانشيار	استاديار	مربی	مرتبه
								۷۸	۳۷	۴۱	۰						
								۵۶۶	۶۴	۲۰۱	۳۰۱						
۱	۱۰	۵	۶	۱		۱۰۱	۲۸۳	۳۱۸		۳	۵	۱۳	۶	تعداد			
۱۱		۲	۲۰	۴	۱۲			۷۰۲					۲۷				جمع

توزیع کارکنان بر حسب مدرک تحصیلی



توزیع هیات علمی بر حسب مرتبه علمی



فضاها و شاخصهای دانشکده تربیت بدنی و علوم ورزشی

شاخصها		فضای دانشکده (متر مربع)		
نسبت دانشجوی روزانه و شبانه به اعضای هیأت علمی	نسبت دانشجوی روزانه به اعضای هیأت علمی	در دست احداث	کرج	تهران
۲۳,۱	۲۰,۹	۰	۶۱۸۵	۲۴۰۰

آمار دانشجویان دانشکده تربیت بدنی و علوم ورزشی به تفکیک دانشکده، مقطع، دوره و محل تحصیل

مقطع															دانشکده تربیت بدنی و علوم ورزشی			
دکترای					کارشناسی ارشد					کارشناسی					دوره شهر	جمع دانشجویان رشته	رشته	گروه آموزشی
جمع	جمع دوره	شبانه	روزانه	پردیس	جمع	جمع دوره	شبانه	روزانه	پردیس	جمع	جمع دوره	شبانه	روزانه	پردیس				
۵	۵	۰	۴	۱	۰	۰	۰	۰	۰	۰	۰	۰	۰	۰	تهران	۵	آسیب شناسی و حرکات اصلاحی	بیومکانیک و آسیب شناسی ورزشی
	۰	۰	۰	۰		۰	۰	۰	۰		۰	۰	۰	۰	۰			
۰	۰	۰	۰	۰	۸	۸	۳	۵	۰	۰	۰	۰	۰	۰	تهران	۸	آسیب شناسی ورزشی و حرکات اصلاحی - تربیت بدنی ویژه	
	۰	۰	۰	۰		۰	۰	۰	۰		۰	۰	۰	۰	تهران			
۰	۰	۰	۰	۰	۶	۶	۱	۵	۰	۰	۰	۰	۰	۰	تهران	۶	آسیب شناسی ورزشی و حرکات اصلاحی - امدادگری ورزشی	
	۰	۰	۰	۰		۰	۰	۰	۰		۰	۰	۰	۰	تهران			
۱۱	۱۱	۰	۶	۵	۵۳	۲۱	۰	۱۲	۹	۰	۰	۰	۰	۰	تهران	۶۴	آسیب شناسی ورزشی و حرکات اصلاحی - حرکات اصلاحی	
	۰	۰	۰	۰		۳۲	۶	۲۱	۵		۰	۰	۰	۰	تهران			
۲۳	۲۳	۰	۱۴	۹	۳۲	۱۰	۰	۹	۱	۰	۰	۰	۰	۰	تهران	۵۵	تربیت بدنی - بیومکانیک	
	۰	۰	۰	۰		۲۲	۷	۱۵	۰		۰	۰	۰	۰	تهران			
۴	۴	۰	۴	۰	۰	۰	۰	۰	۰	۰	۰	۰	۰	۰	تهران	۴	رفتار حرکتی	رفتار حرکتی
	۰	۰	۰	۰		۰	۰	۰	۰		۰	۰	۰	۰	تهران			
۱۲	۱۱	۰	۷	۴	۲۵	۲۵	۲	۲۰	۳	۰	۰	۰	۰	۰	تهران	۲۷	رفتار حرکتی گرایش رشد حرکتی	
	۱	۰	۱	۰		۰	۰	۰	۰		۰	۰	۰	۰	تهران			
۷	۶	۰	۵	۱	۴۲	۳۲	۲	۲۴	۶	۰	۰	۰	۰	۰	تهران	۴۹	رفتار حرکتی گرایش یادگیری حرکتی	
	۱	۰	۱	۰		۱۰	۴	۶	۰		۰	۰	۰	۰	تهران			

آمار دانشجویان دانشکده تربیت بدنی و علوم ورزشی به تفکیک دانشکده، مقطع، دوره و محل تحصیل

مقطع										دانشکده تربیت بدنی و علوم ورزشی			گروه آموزشی	
دکتر					کارشناسی ارشد					دوره شهر	جمع دانشجویان رشته	رشته		
جمع	جمع دوره	شبانه	روزانه	پردیس	جمع	جمع دوره	شبانه	روزانه	پردیس				رشته	
۰	۰	۰	۰	۰	۴۷	۳۰	۳	۲۱	۶	تهران	۴۷	فیزیولوژی فعالیت بدنی و تندرستی	فیزیولوژی ورزشی	
	۰	۰	۰	۰		۱۷	۲	۱۱	۴	کرج				
۲	۲	۰	۲	۰	۰	۰	۰	۰	۰	تهران	۲	فیزیولوژی ورزشی		
	۰	۰	۰	۰		۰	۰	۰	۰	کرج				
۱۳	۱۳	۰	۶	۷	۰	۰	۰	۰	۰	تهران	۱۳	فیزیولوژی ورزشی - عصبی عضلانی		
	۰	۰	۰	۰		۰	۰	۰	۰	کرج				
۰	۰	۰	۰	۰	۱۱	۳	۰	۳	۰	تهران	۱۱	فیزیولوژی ورزشی - فعالیت ورزشی محض		
	۰	۰	۰	۰		۸	۰	۷	۱	کرج				
۰	۰	۰	۰	۰	۴۹	۴۹	۷	۳۶	۶	تهران	۴۹	مدیریت بازاریابی در ورزش		مدیریت ورزشی
	۰	۰	۰	۰		۰	۰	۰	۰	کرج				
۱۳	۱۳	۰	۸	۵	۰	۰	۰	۰	۰	تهران	۱۳	مدیریت ورزشی		
	۰	۰	۰	۰		۰	۰	۰	۰	کرج				
۱۱	۱۱	۰	۶	۵	۰	۰	۰	۰	۰	تهران	۱۱	مدیریت ورزشی - مدیریت بازاریابی و رسانه ها در ورزش		
	۰	۰	۰	۰		۰	۰	۰	۰	کرج				
۰	۰	۰	۰	۰	۹	۰	۰	۰	۰	تهران	۹	مدیریت ورزشی - مدیریت راهبردی در سازمانهای ورزشی		
	۰	۰	۰	۰		۹	۳	۶	۰	کرج				

آمار دانشجویان دانشکده تربیت بدنی و علوم ورزشی به تفکیک دانشکده، مقطع، دوره و محل تحصیل


مقطع													دانشکده تربیت بدنی و علوم ورزشی							
دکترا				کارشناسی ارشد					کارشناسی				دوره شهر	جمع دانشجویان رشته	رشته	گروه آموزشی				
جمع	جمع دوره	روزانه	پردیس	جمع	جمع دوره	شبانه	روزانه	پردیس	جمع	جمع دوره	شبانه	روزانه								
۰	۰	۰	۰	۱	۱	۱	۰	۰	۲	۰	۰	۰	تهران	۳	تربیت بدنی	مربی گری ورزشی (تربیت بدنی)				
	۰	۰	۰		۰	۰	۰	۰		۰	۲	۰	۲				کرج			
۰	۰	۰	۰	۰	۰	۰	۰	۰	۳	۰	۰	۰	تهران	۳	تربیت بدنی - علوم انسانی ورزش					
	۰	۰	۰		۰	۰	۰	۰		۰	۳	۰	۳				کرج			
۰	۰	۰	۰	۰	۰	۰	۰	۰	۱	۰	۰	۰	تهران	۱	تربیت بدنی - علوم زیستی ورزش					
	۰	۰	۰		۰	۰	۰	۰		۰	۱	۰	۱			کرج				
۰	۰	۰	۰	۰	۰	۰	۰	۰	۳۱۲	۳۹	۰	۳۹	تهران	۳۱۲	علوم ورزشی					
	۰	۰	۰		۰	۰	۰	۰		۰	۲۷۳	۱۷	۲۵۶			کرج				
													جمع دانشجویان تهران در هر مقطع به تفکیک دوره							
													جمع دانشجویان کرج در هر مقطع به تفکیک دوره							
													جمع کل دانشجویان تهران و کرج به تفکیک دوره (روزانه، شبانه و پردیس)							
۱۰۱				۲۸۳					۳۱۸				جمع کل دانشجویان در هر مقطع							
													۷۸				کل دانشجویان پردیس			
													۵۶۶				کل دانشجویان روزانه			
													۵۸				کل دانشجویان شبانه			
													۷۰۲				جمع کل			

دانشکده حقوق و علوم سیاسی

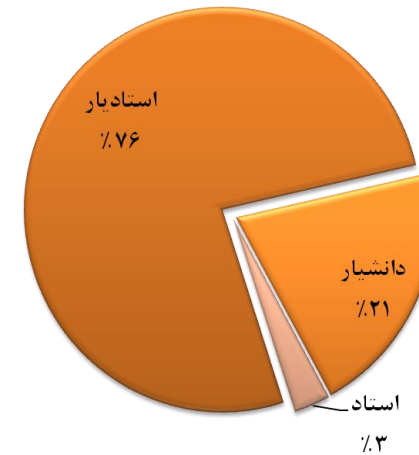
دانشکده حقوق و علوم سیاسی

طرح ها و پژوهش ها		مجلات علمی	رشته تحصیلی	گروه آموزشی (مصوب)	کارکنان				دانشجویان					هیات علمی			مرتبه			
					ارشد	کارشناسی	فوق دیپلم	دیپلم و پایین تر	جمع	دکتری	ارشد	کارشناسی	پدیس	استاد	دانشیار	استادیار				
داخلی	خارجی											۱۶۷					۵۰	۱۱۷	۰	
								۴۲۷	۸۲	۱۸۲	۱۶۳									
								۱۹۲	۲۳	۱۴۰	۲۹									
۱	۰								۱۵۵	۴۳۹	۱۹۲			۱	۷	۲۶				تعداد
۱	۰	۰	۱۳	۵	۶				۷۸۶					۳۴			جمع			

توزیع کارکنان بر حسب مدرک تحصیلی



توزیع هیات علمی بر حسب مرتبه علمی



فضاها و شاخصهای دانشکده حقوق و علوم سیاسی

شاخصها		فضای دانشکده (متر مربع)		
نسبت دانشجوی روزانه و شبانه به اعضای هیأت علمی	نسبت دانشجوی روزانه به اعضای هیأت علمی	در دست احداث	کرج	تهران
۱۸,۲	۱۲,۵	۰	۲۵۰	۳۸۲

آمار دانشجویان دانشکده حقوق و علوم سیاسی به تفکیک دانشکده، مقطع، دوره و محل تحصیل

مقطع														دانشکده حقوق و علوم سیاسی			
دکترا					کارشناسی ارشد					کارشناسی				دوره شهر	جمع دانشجویان رشته	رشته	گروه آموزشی
جمع	جمع دوره	شبهانه	روزانه	پردیس	جمع	جمع دوره	شبهانه	روزانه	پردیس	جمع	جمع دوره	شبهانه	روزانه				
۰	۰	۰	۰	۰	۶۹	۶۹	۱۵	۳۲	۲۲	۰	۰	۰	۰	تهران	۶۹	حقوق بین الملل	حقوق بین الملل
	۰	۰	۰	۰		۰	۰	۰	۰		کرج						
۳۷	۳۷	۹	۱۶	۱۲	۰	۰	۰	۰	۰	۰	۰	۰	۰	تهران	۳۷	حقوق جزا و جرم شناسی	حقوق جزا و جرم شناسی
	۰	۰	۰	۰		۰	۰	۰	۰		کرج						
۰	۰	۰	۰	۰	۰	۰	۰	۰	۰	۸۳	۱	۱	۰	تهران	۸۳	فقه و حقوق اسلامی	فقه و حقوق اسلامی
	۰	۰	۰	۰		۰	۸۲	۱۱	۷۱		کرج						
۲۳	۱۵	۰	۵	۱۰	۰	۰	۰	۰	۰	۰	۰	۰	۰	تهران	۲۳	فقه و حقوق جزا	فقه و حقوق جزا
	۸	۱	۷	۰		۰	۰	۰	۰		کرج						
۰	۰	۰	۰	۰	۱۰	۰	۰	۰	۰	۰	۰	۰	۰	تهران	۱۰	فقه و مبانی حقوق اسلامی	فقه و مبانی حقوق اسلامی
	۰	۰	۰	۰		۱۰	۴	۵	۱		کرج						
۰	۰	۰	۰	۰	۴۴	۱۷	۰	۱۲	۵	۰	۰	۰	۰	تهران	۴۴	مطالعات زنان گرایش حقوق زن در اسلام	حقوق خانواده
	۰	۰	۰	۰		۲۷	۷	۱۵	۵		کرج						
۰	۰	۰	۰	۰	۰	۰	۰	۰	۰	۶۸	۶۸	۱۶	۵۲	تهران	۶۸	حقوق	حقوق
	۰	۰	۰	۰		۰	۰	۰	۰		کرج						
۲۷	۲۷	۱	۱۷	۹	۸۴	۸۳	۲۷	۳۱	۲۵	۰	۰	۰	۰	تهران	۱۱۱	حقوق خصوصی	حقوق خصوصی
	۰	۰	۰	۰		۱	۰	۰	۱		کرج						
۲۳	۲۰	۰	۱۱	۹	۰	۰	۰	۰	۰	۰	۰	۰	۰	تهران	۲۳	فقه و حقوق خصوصی	فقه و حقوق خصوصی
	۳	۱	۲	۰		۰	۰	۰	۰		کرج						

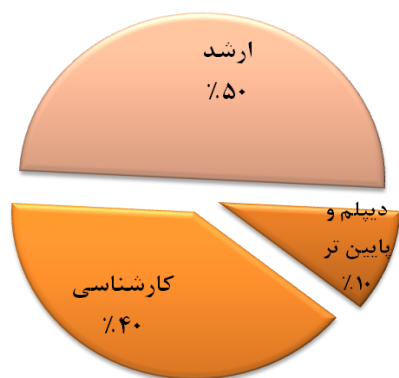
آمار دانشجویان دانشکده حقوق و علوم سیاسی به تفکیک دانشکده، مقطع، دوره و محل تحصیل

مقطع														دانشکده حقوق و علوم سیاسی			
دکتررا					کارشناسی ارشد					کارشناسی				دوره شهر	جمع دانشجویان رشته	رشته	گروه آموزشی
جمع	جمع دوره	شبهانه	روزانه	پردیس	جمع	جمع دوره	شبهانه	روزانه	پردیس	جمع	جمع دوره	شبهانه	روزانه				
۴۵	۴۵	۱۱	۲۴	۱۰	۱۲۴	۱۲۴	۷۷	۳۰	۱۷	۰	۰	۰	۰	تهران	۱۶۹	روابط بین الملل	روابط بین الملل
	۰	۰	۰	۰		۰	۰	۰	۰		۰	۰	۰	۰			
۰	۰	۰	۰	۰	۲۰	۲۰	۳	۱۱	۶	۰	۰	۰	۰	تهران	۲۰	مطالعات منطقه ای-مطالعات اروپا	
	۰	۰	۰	۰		۰	۰	۰	۰		۰	۰	۰	۰			
۰	۰	۰	۰	۰	۱۲	۱۲	۴	۴	۴	۰	۰	۰	۰	تهران	۱۲	مطالعات منطقه ای-مطالعات خاورمیانه و شمال افریقا	
	۰	۰	۰	۰		۰	۰	۰	۰		۰	۰	۰	۰			
۰	۰	۰	۰	۰	۷۶	۷۶	۳	۴۲	۳۱	۴۱	۴۰	۱	۳۹	تهران	۱۱۷	علوم سیاسی	علوم سیاسی
	۰	۰	۰	۰		۰	۰	۰	۰		۰	۱	۰	۱			
۱۴۴					۴۰۱					۱۰۹				جمع دانشجویان تهران در هر مقطع به تفکیک دوره			
۱۱					۳۸					۸۳				جمع دانشجویان کرج در هر مقطع به تفکیک دوره			
۲۳					۱۴۰					۲۹				جمع کل دانشجویان تهران و کرج به تفکیک دوره			
۱۵۵					۴۳۹					۱۹۲				جمع کل دانشجویان در هر مقطع			
					۱۶۷									کل دانشجویان پردیس			
					۴۲۷									کل دانشجویان روزانه			
					۱۹۲									کل دانشجویان شبهانه			
					۷۸۶									جمع کل			

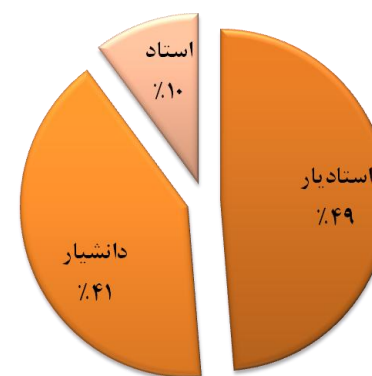
دانشکده علوم جغرافیایی

دانشکده علوم جغرافیایی																						
طرح ها و پژوهش ها		مجلات علمی	رشته تحصیلی	گروه آموزشی (مصوب)	کارکنان			دانشجویان					هیات علمی			مرتبۀ						
					ارشد	کارشناسی	دیپلم و پایین تر	جمع	دکتری	ارشد	کارشناسی	پر دیس	استاد	دانشیار	استادیار							
داخلی	خارجی																					
۰	۸				۵	۴	۱	۹۷	۶۰	۳۷	۰	۶۱۸	۱۱۴	۲۸۳	۲۲۱	۲۴	۴	۱۶	۱۹	تعداد		
		۳	۳۷	۷				۶۷	۱۳	۳۰	۲۴											
۸					۱۰			۷۸۲					۳۹			جمع						

توزیع کارکنان بر حسب مدرک تحصیلی



توزیع هیات علمی بر حسب مرتبه علمی



فضاها و شاخصهای دانشکده جغرافیا

شاخصها		فضای دانشکده (متر مربع)		
نسبت دانشجوی روزانه و شبانه به اعضای هیأت علمی	نسبت دانشجوی روزانه به اعضای هیأت علمی	در دست احداث	کرج	تهران
۱۷,۵	۱۵,۸	۶۰۰۰	۲۰۰۰	۱۸۳۵

آمار دانشجویان دانشکده علوم جغرافیایی به تفکیک دانشکده، مقطع، دوره و محل تحصیل

مقطع														علوم جغرافیایی			
دکتری					کارشناسی ارشد					کارشناسی				دوره شهر	جمع دانشجویان رشته	رشته	گروه آموزشی
جمع	جمع دوره	شبهانه	روزانه	پردیس	جمع	جمع دوره	شبهانه	روزانه	پردیس	جمع	جمع دوره	شبهانه	روزانه				
۲۳	۲۳	۱	۱۶	۶	۰	۰	۰	۰	۰	۰	۰	۰	۰	تهران	۲۳	آب و هوا شناسی	آب و هوا شناسی
	۰	۰	۰	۰		۰	۰	۰	۰		۰	۰	۰	۰			
۱۳	۱۳	۱	۷	۵	۲۰	۲۰	۰	۱۹	۱	۰	۰	۰	۰	تهران	۳۳	آب و هوا شناسی سینوپتیک	
	۰	۰	۰	۰		۰	۰	۰	۰		۰	۰	۰	تهران			
۲	۲	۰	۱	۱	۰	۰	۰	۰	۰	۰	۰	۰	۰	تهران	۲	آب و هوا شناسی شهری	
	۰	۰	۰	۰		۰	۰	۰	۰		۰	۰	۰	تهران			
۱	۱	۰	۱	۰	۰	۰	۰	۰	۰	۰	۰	۰	۰	تهران	۱	آب و هوا شناسی کشاورزی	
	۰	۰	۰	۰		۰	۰	۰	۰		۰	۰	۰	تهران			
۰	۰	۰	۰	۰	۱۵	۷	۰	۷	۰	۰	۰	۰	۰	تهران	۱۵	تغییر اقلیم	
	۰	۰	۰	۰		۸	۱	۷	۰		۰	۰	۰	تهران			
۲	۲	۰	۱	۱	۰	۰	۰	۰	۰	۰	۰	۰	۰	تهران	۲	تغییرات آب و هوایی	
	۰	۰	۰	۰		۰	۰	۰	۰		۰	۰	۰	تهران			
۱	۱	۱	۰	۰	۰	۰	۰	۰	۰	۰	۰	۰	۰	تهران	۱	مخاطرات آب و هوایی	
	۰	۰	۰	۰		۰	۰	۰	۰		۰	۰	۰	تهران			

آمار دانشجویان دانشکده علوم جغرافیایی به تفکیک دانشکده، مقطع، دوره و محل تحصیل

مقطع														علوم جغرافیایی			
دکتری					کارشناسی ارشد					کارشناسی				دوره شهر	جمع دانشجویان رشته	رشته	گروه آموزشی
جمع	جمع دوره	شبهانه	روزانه	پردیس	جمع	جمع دوره	شبهانه	روزانه	پردیس	جمع	جمع دوره	شبهانه	روزانه				
۲۱	۲۱	۱	۱۵	۵	۸	۸	۰	۸	۰	۰	۰	۰	۰	تهران	۲۹	جغرافیا و برنامه ریزی روستایی	جغرافیا و برنامه ریزی روستایی
	۰	۰	۰	۰		۰	۰	۰	۰		۰	۰	۰	۰			
۲	۲	۱	۰	۱	۰	۰	۰	۰	۰	۰	۰	۰	۰	تهران	۲	برنامه ریزی آمایش کیفیت محیطی مناطق روستایی	
	۰	۰	۰	۰		۰	۰	۰	۰		۰	۰	۰	تهران			
۰	۰	۰	۰	۰	۰	۰	۰	۰	۰	۲۴۱	۰	۰	۰	تهران	۲۴۱	جغرافیا	
	۰	۰	۰	۰		۰	۰	۰	۰		۰	۲۴۱	۲۴	۲۱۷			
۰	۰	۰	۰	۰	۶	۶	۰	۶	۰	۰	۰	۰	۰	تهران	۶	توسعه اقتصاد روستایی	
	۰	۰	۰	۰		۰	۰	۰	۰		۰	۰	۰	تهران			
۰	۰	۰	۰	۰	۱۹	۷	۰	۷	۰	۰	۰	۰	۰	تهران	۱۹	جغرافیا و برنامه ریزی روستایی گرایش برنامه ریزی کالبدی	
	۰	۰	۰	۰		۱۲	۰	۱۱	۱		۰	۰	۰	تهران			
۰	۰	۰	۰	۰	۱۴	۱۴	۱	۱۲	۱	۰	۰	۰	۰	تهران	۱۴	مدیریت توسعه پایدار روستایی	
	۰	۰	۰	۰		۰	۰	۰	۰		۰	۰	۰	تهران			
۹	۹	۰	۵	۴	۰	۰	۰	۰	۰	۰	۰	۰	۰	تهران	۹	نظام سیاست گذاری در برنامه ریزی روستایی	
	۰	۰	۰	۰		۰	۰	۰	۰		۰	۰	۰	تهران			

آمار دانشجویان دانشکده علوم جغرافیایی به تفکیک دانشکده، مقطع، دوره و محل تحصیل

مقطع														علوم جغرافیایی			
دکتری					کارشناسی ارشد					کارشناسی				دوره شهر	جمع دانشجویان رشته	رشته	گروه آموزشی
جمع	جمع دوره	شبهانه	روزانه	پردیس	جمع	جمع دوره	شبهانه	روزانه	پردیس	جمع	جمع دوره	شبهانه	روزانه				
۰	۰	۰	۰	۰	۲۴	۲۴	۴	۱۷	۳	۰	۰	۰	۰	تهران	۲۴	جغرافیا و برنامه ریزی گردشگری	جغرافیا و برنامه ریزی گردشگری
	۰	۰	۰	۰		۰	۰	۰	۰		۰	۰	۰	۰			
۰	۰	۰	۰	۰	۸	۸	۱	۶	۱	۰	۰	۰	۰	تهران	۸	گرایش برنامه ریزی فضایی و مجتمع های گردشگری	جغرافیا و برنامه ریزی گردشگری
	۰	۰	۰	۰		۰	۰	۰	۰		۰	۰	۰	۰			
۰	۰	۰	۰	۰	۴	۴	۰	۴	۰	۰	۰	۰	۰	تهران	۴	جغرافیا و برنامه ریزی گردشگری گرایش شهری	جغرافیا و برنامه ریزی گردشگری
	۰	۰	۰	۰		۰	۰	۰	۰		۰	۰	۰	۰			
۰	۰	۰	۰	۰	۴	۴	۰	۴	۰	۰	۰	۰	۰	تهران	۴	برنامه ریزی گردشگری منطقه ای	جغرافیا و برنامه ریزی گردشگری
	۰	۰	۰	۰		۰	۰	۰	۰		۰	۰	۰	۰			
۵۳	۵۳	۵	۲۸	۲۰	۰	۰	۰	۰	۰	۲	۰	۰	۰	تهران	۵۵	جغرافیا و برنامه ریزی شهری	جغرافیا و برنامه ریزی شهری
	۰	۰	۰	۰		۰	۰	۰	۰		۰	۲	۰	۲			
۰	۰	۰	۰	۰	۲۹	۲۹	۵	۲۱	۳	۰	۰	۰	۰	تهران	۲۹	جغرافیا و برنامه ریزی شهری گرایش برنامه ریزی مسکن و بازآفرینی شهری	جغرافیا و برنامه ریزی شهری
	۰	۰	۰	۰		۰	۰	۰	۰		۰	۰	۰	۰			
۰	۰	۰	۰	۰	۲۳	۲۳	۳	۱۶	۴	۰	۰	۰	۰	تهران	۲۳	جغرافیا و برنامه ریزی شهری - آمایش شهری	جغرافیا و برنامه ریزی شهری
	۰	۰	۰	۰		۰	۰	۰	۰		۰	۰	۰	۰			
۰	۰	۰	۰	۰	۱	۱	۰	۱	۰	۰	۰	۰	۰	تهران	۱	جغرافیا و برنامه ریزی شهری - بهسازی و نوسازی شهری	جغرافیا و برنامه ریزی شهری
	۰	۰	۰	۰		۰	۰	۰	۰		۰	۰	۰	۰			
۰	۰	۰	۰	۰	۲۲	۷	۰	۶	۱	۰	۰	۰	۰	تهران	۲۲	محیط زیست شهری	جغرافیا و برنامه ریزی شهری
	۰	۰	۰	۰		۱۵	۱	۱۴	۰		۰	۰	۰	۰			

آمار دانشجویان دانشکده علوم جغرافیایی به تفکیک دانشکده، مقطع، دوره و محل تحصیل

مقطع															علوم جغرافیایی			
دکتری					کارشناسی ارشد					کارشناسی					دوره شهر	جمع دانشجویان رشته	رشته	گروه آموزشی
جمع	دوره	شبهانه	روزانه	پژدیپس	جمع	دوره	شبهانه	روزانه	پژدیپس	جمع	دوره	شبهانه	روزانه	جمع				
۲۳	۱۵	۲	۹	۴	۱۵	۱۵	۴	۱۱	۰	۰	۰	۰	۰	تهران	۳۸	جغرافیای سیاسی	جغرافیای سیاسی	
	۸	۰	۵	۲		۰	۰	۰	۰		۰	۰	۰	۰				کرج
۷	۷	۰	۴	۴	۴	۰	۰	۰	۰	۰	۰	۰	۰	تهران	۱۱	جغرافیای سیاسی گرایش آمایش سیاسی فضا		
	۰	۰	۰	۰		۴	۰	۴	۰		۰	۰	۰	۰				کرج
۰	۰	۰	۰	۰	۴	۴	۰	۴	۰	۰	۰	۰	۰	تهران	۴	جغرافیای سیاسی گرایش ژئوپولیتیک		
	۰	۰	۰	۰		۰	۰	۰	۰		۰	۰	۰	۰				کرج
۰	۰	۰	۰	۰	۱	۱	۰	۱	۰	۰	۰	۰	۰	تهران	۱	جغرافیای سیاسی گرایش مطالعات ایران		
	۰	۰	۰	۰		۰	۰	۰	۰		۰	۰	۰	۰				کرج
۰	۰	۰	۰	۰	۵	۰	۰	۰	۰	۰	۰	۰	۰	تهران	۵	ژئومورفولوژی نظری		
	۰	۰	۰	۰		۵	۱	۴	۰		۰	۰	۰	۰				کرج
۲۳	۲۳	۱	۱۹	۳	۱۵	۱۵	۰	۱۵	۰	۲	۰	۰	۰	تهران	۴۰	ژئومورفولوژی		
	۰	۰	۰	۰		۰	۰	۰	۰		۰	۲	۰	۲			کرج	
۰	۰	۰	۰	۰	۱۱	۱۱	۱	۱۰	۰	۰	۰	۰	۰	تهران	۱۱	ژئومورفولوژی و آمایش محیط		
	۰	۰	۰	۰		۰	۰	۰	۰		۰	۰	۰	۰			کرج	
۰	۰	۰	۰	۰	۱	۱	۰	۱	۰	۰	۰	۰	۰	تهران	۱	ژئومورفولوژی در برنامه ریزی محیطی		
	۰	۰	۰	۰		۰	۰	۰	۰		۰	۰	۰	۰			کرج	
۷	۷	۰	۴	۳	۰	۰	۰	۰	۰	۰	۰	۰	۰	تهران	۷	مخاطرات ژئومورفولوژی		
	۰	۰	۰	۰		۰	۰	۰	۰		۰	۰	۰	۰			کرج	
۰	۰	۰	۰	۰	۱۸	۱۸	۱	۱۷	۰	۰	۰	۰	۰	تهران	۱۸	مخاطرات مخاطرات محیطی		
	۰	۰	۰	۰		۰	۰	۰	۰		۰	۰	۰	۰			کرج	

آمار دانشجویان دانشکده علوم جغرافیایی به تفکیک دانشکده، مقطع، دوره و محل تحصیل

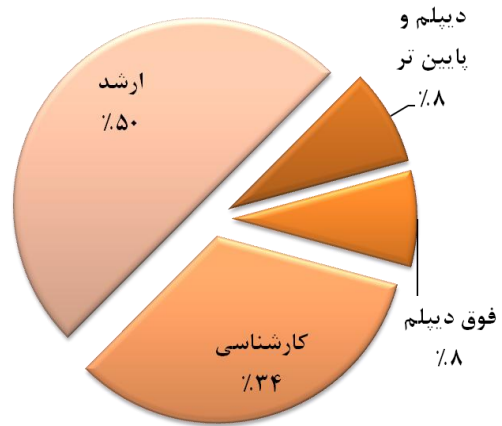
مقطع														علوم جغرافیایی							
دکتری					کارشناسی ارشد					کارشناسی				دوره شهر	جمع دانشجویان رشته	رشته	گروه آموزشی				
جمع	جمع دوره	شبهانه	روزانه	پردیس	جمع	جمع دوره	شبهانه	روزانه	پردیس	جمع	جمع دوره	شبهانه	روزانه								
۰	۰	۰	۰	۰	۳	۳۸	۴	۲۲	۱۴	۰	۰	۰	۰	تهران	۳۸	سنجش از دور و سیستم اطلاعات جغرافیایی گرایش سنجش از دور	سنجش از راه دور				
	۰	۰	۰	۰		۸	۰	۰	۰		۰	۰	۰	۰				۰	کرج		
۰	۰	۰	۰	۰	۲۰	۰	۰	۰	۰	۰	۰	۰	۰	تهران	۲۰	سنجش از دور و سیستم اطلاعات جغرافیایی گرایش سیستم اطلاعات جغرافیایی					
	۰	۰	۰	۰		۲۰	۲۰	۴	۱۲		۴	۰	۰	۰				کرج			
۰	۰	۰	۰	۰	۱۲	۱۲	۰	۹	۳	۰	۰	۰	۰	تهران	۱۲	سنجش از دور و سیستم اطلاعات جغرافیایی (مطالعات آب و خاک)					
	۰	۰	۰	۰		۱۲	۰	۰	۰		۰	۰	۰	۰				کرج			
۰	۰	۰	۰	۰	۹	۹	۰	۷	۲	۰	۰	۰	۰	تهران	۹	سنجش از دور و سیستم اطلاعات جغرافیایی (مدیریت مخاطرات محیطی)					
	۰	۰	۰	۰		۹	۰	۰	۰		۰	۰	۰	۰				کرج			
														جمع دانشجویان تهران در هر مقطع به تفکیک دوره				۰	۰	۰	
														جمع دانشجویان کرج در هر مقطع به تفکیک دوره				۲۴۵	۲۴	۲۲۱	
														جمع کل دانشجویان تهران و کرج به تفکیک دوره (روزانه ، شبهانه و پردیس)					۲۴	۲۲۱	
۱۸۷					۳۵۰					۲۴۵				جمع کل دانشجویان در هر مقطع							
														۹۷				کل دانشجویان پردیس			
														۶۱۸				کل دانشجویان روزانه			
														۶۷				کل دانشجویان شبهانه			
														۷۸۲				جمع کل			

دانشکده روانشناسی و علوم تربیتی

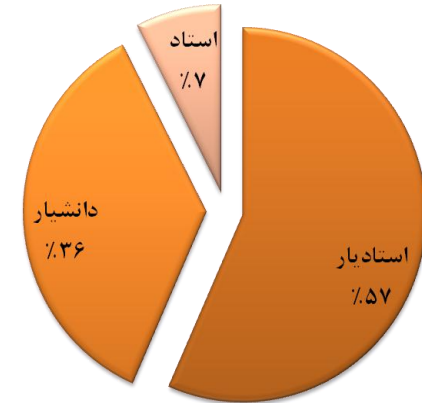
دانشکده روانشناسی و علوم تربیتی

طرح ها و پژوهش ها	مجلات علمی	رشته تحصیلی	گروه آموزشی (مصوب)	کارکنان				دانشجویان					هیات علمی			مرتبه
				ارشد	کارشناسی	فوق دیپلم	دیپلم و پایین تر	جمع	دکتری	ارشد	کارشناسی	پر دیس	استاد	دانشیار	استادیار	
داخلی								۲۸۶	۱۱۴	۱۷۲	۰	پر دیس	استاد	دانشیار	استادیار	تعداد
خارجی							۹۹۲	۱۴۰	۳۰۸	۵۴۴	روزانه					
							۱۱۵	۹	۵۲	۵۴	شبانه					
							۲	۰	۰	۲	کهاد					
۱	۱			۶	۴	۱	۱	۲۶۳	۵۳۲	۶۰۰		۴	۱۹	۳۰	جمع	
۲	۵	۲۱	۸	۱۲				۱۳۹۵					۵۳			

توزیع کارکنان بر حسب مدرک تحصیلی



توزیع هیات علمی بر حسب مرتبه علمی



فضاها و شاخصهای دانشکده روانشناسی و علوم تربیتی

شاخصها		فضای دانشکده (متر مربع)		
نسبت دانشجوی روزانه و شبانه به اعضای هیأت علمی	نسبت دانشجوی روزانه به اعضای هیأت علمی	در دست احداث	کرج	تهران
۲۰,۸	۱۸,۷	۸۰۰۰	۴۵۰۰	۷۶۵

آمار دانشجویان دانشکده روانشناسی و علوم تربیتی به تفکیک دانشکده، مقطع، دوره و محل تحصیل

مقطع															روانشناسی و علوم تربیتی			
دکتری					کارشناسی ارشد					کارشناسی					دوره شهر	جمع دانشجویان رشته	رشته	گروه آموزشی
جمع	جمع دوره	پردیس	شبهانه	روزانه	جمع	جمع دوره	پردیس	شبهانه	روزانه	جمع	جمع دوره	کهاد	شبهانه	روزانه				
۰	۰	۰	۰	۰	۴۸	۱	۱	۰	۰	۰	۰	۰	۰	۰	تهران	۴۸	تاریخ و فلسفه آموزش و پرورش	تاریخ و فلسفه
	۰	۰	۰	۰		۴۷	۷	۴	۳۶		۰	۰	۰	۰	۰			
۴۸	۴۱	۲۰	۲	۱۹	۰	۰	۰	۰	۰	۰	۰	۰	۰	۰	تهران	۴۸	تاریخ و فلسفه تعلیم و تربیت	تعلیم و تربیت
	۷	۰	۱	۶		۰	۰	۰	۰		۰	۰	۰	۰	۰			
۰	۰	۰	۰	۰	۶۵	۰	۰	۰	۰	۰	۰	۰	۰	۰	تهران	۶۵	تکنولوژی آموزشی	تکنولوژی آموزشی
	۰	۰	۰	۰		۶۵	۱۷	۷	۴۱		۰	۰	۰	۰	۰			
۰	۰	۰	۰	۰	۴	۳	۲	۰	۱	۱	۰	۰	۰	۰	تهران	۵	علوم تربیتی - تکنولوژی آموزشی	علوم تربیتی
	۰	۰	۰	۰		۱	۰	۰	۱		۱	۰	۰	۱	۰			
۲۶	۲۶	۱۳	۰	۱۳	۰	۰	۰	۰	۰	۲۰۱	۰	۰	۰	۰	تهران	۲۲۷	روانشناسی	روانشناسی
	۰	۰	۰	۰		۰	۰	۰	۰		۰	۲۰۱	۲	۲۷	۱۷۲			
۹	۰	۰	۰	۰	۸۹	۲	۲	۰	۰	۰	۰	۰	۰	۰	تهران	۹۸	روانشناسی بالینی	روانشناسی
	۹	۱	۱	۷		۸۷	۴۲	۱۰	۳۵		۰	۰	۰	۰	۰			
۳۸	۳۷	۱۸	۰	۱۹	۶۷	۰	۰	۰	۰	۰	۰	۰	۰	۰	تهران	۱۰۵	روانشناسی تربیتی	روانشناسی
	۱	۰	۰	۱		۶۷	۱۹	۹	۳۹		۰	۰	۰	۰	۰			
۳۶	۳۰	۱۵	۰	۱۵	۰	۰	۰	۰	۰	۰	۰	۰	۰	۰	تهران	۳۶	روانشناسی سلامت	روانشناسی
	۶	۱	۱	۴		۰	۰	۰	۰		۰	۰	۰	۰	۰			
۰	۰	۰	۰	۰	۵۸	۰	۰	۰	۰	۰	۰	۰	۰	۰	تهران	۵۸	روانشناسی عمومی	روانشناسی
	۰	۰	۰	۰		۵۸	۲۸	۹	۲۱		۰	۰	۰	۰	۰			

آمار دانشجویان دانشکده روانشناسی و علوم تربیتی به تفکیک دانشکده، مقطع، دوره و محل تحصیل

مقطع														روانشناسی و علوم تربیتی			
دکتری					کارشناسی ارشد					کارشناسی				دوره شهر	جمع دانشجویان رشته	رشته	گروه آموزشی
جمع	جمع دوره	پژدیسن	شبهانه	روزانه	جمع	جمع دوره	پژدیسن	شبهانه	روزانه	جمع	جمع دوره	شبهانه	روزانه				
۱	۱	۱	۰	۰	۰	۰	۰	۰	۰	۸۹	۰	۰	۰	تهران	۹۰	علم اطلاعات و دانش شناسی	علم اطلاعات و دانش شناسی
	۰	۰	۰	۰		۰	۰	۰	۰		۰	۸۹	۵	۸۴			
۰	۰	۰	۰	۰	۲۸	۰	۰	۰	۰	۰	۰	۰	۰	تهران	۲۸	علم اطلاعات و دانش شناسی- مدیریت اطلاعات	علم اطلاعات و دانش شناسی
	۰	۰	۰	۰		۲۸	۰	۰	۲۸		۰	۰	۰	کرج			
۲۰	۱۵	۷	۰	۸	۰	۰	۰	۰	۰	۰	۰	۰	۰	تهران	۲۰	علم اطلاعات و دانش شناسی گرایش بازیابی اطلاعات و دانش	علم اطلاعات و دانش شناسی
	۵	۰	۱	۴		۰	۰	۰	۰		۰	۰	۰	کرج			
۵۲	۵۰	۲۴	۲	۲۴	۴۲	۰	۰	۰	۰	۰	۰	۰	۰	تهران	۹۴	برنامه ریزی درسی	مطالعات برنامه ریزی درسی
	۲	۰	۰	۲		۴۲	۷	۵	۳۰		۰	۰	۰	کرج			
۰	۰	۰	۰	۰	۲۹	۰	۰	۰	۰	۰	۰	۰	۰	تهران	۲۹	تحقیقات آموزشی	مطالعات برنامه ریزی درسی
	۰	۰	۰	۰		۲۹	۳	۲	۲۴		۰	۰	۰	کرج			
۰	۰	۰	۰	۰	۰	۰	۰	۰	۰	۱۹۰	۰	۰	۰	تهران	۱۹۰	علوم تربیتی	مطالعات برنامه ریزی درسی
	۰	۰	۰	۰		۰	۰	۰	۰		۰	۱۹۰	۱۱	۱۷۹			
۰	۰	۰	۰	۰	۰	۰	۰	۰	۰	۱	۰	۰	۰	تهران	۱	علوم تربیتی گرایش آموزش و پرورش پیش دبستانی و دبستانی	مطالعات برنامه ریزی درسی
	۰	۰	۰	۰		۰	۰	۰	۰		۰	۱	۰	۱			

آمار دانشجویان دانشکده روانشناسی و علوم تربیتی به تفکیک دانشکده، مقطع، دوره و محل تحصیل

مقطع															روانشناسی و علوم تربیتی			
دکتری					کارشناسی ارشد					کارشناسی					دوره شهر	جمع دانشجویان رشته	رشته	گروه آموزشی
جمع	جمع دوره	پردیس	شبانه	روزانه	جمع	جمع دوره	پردیس	شبانه	روزانه	جمع	جمع دوره	کهاد	شبانه	روزانه				
۳۱	۱۷	۱۴	۰	۳	۰	۰	۰	۰	۰	۴۷	۰	۰	۰	۰	تهران	۷۸	مشاوره	مشاوره
	۱۴	۰	۱	۱۳		۰	۰	۰	۰		۰	۴۷	۰	۱۱	۳۶			
۰	۰	۰	۰	۰	۲۰	۰	۰	۰	۰	۰	۰	۰	۰	تهران	۲۰	مشاوره - مشاوره شغلی		
	۰	۰	۰	۰		۲۰	۴	۲	۱۴		۰	۰	۰	۰			کرج	
۰	۰	۰	۰	۰	۶۶	۱۰	۱۰	۰	۰	۰	۰	۰	۰	تهران	۶۶	مشاوره خانواده		
	۰	۰	۰	۰		۵۶	۲۳	۲	۳۱		۰	۰	۰	۰			کرج	
۰	۰	۰	۰	۰	۱۶	۲	۰	۰	۲	۰	۰	۰	۰	تهران	۱۶	مشاوره مدرسه		
	۰	۰	۰	۰		۱۴	۷	۲	۵		۰	۰	۰	۰			کرج	
۲	۰	۰	۰	۰	۰	۰	۰	۰	۰	۷۱	۰	۰	۰	تهران	۷۳	مشاوره و راهنمایی		
	۲	۰	۰	۲		۰	۰	۰	۰		۷۱	۰	۰	۷۱			کرج	
															جمع دانشجویان تهران در هر مقطع به تفکیک دوره			
															جمع دانشجویان کرج در هر مقطع به تفکیک دوره			
															جمع کل دانشجویان تهران و کرج به تفکیک دوره (روزانه ، شبانه و پردیس)			
۲۶۳					۵۳۲					۶۰۰					جمع کل دانشجویان در هر مقطع			
					۹۹۲										کل دانشجویان روزانه			
					۱۱۵										کل دانشجویان شبانه			
					۲۸۶										کل دانشجویان پردیس			
					۲										کل دانشجویان کهاد			
					۱۳۹۵										جمع کل			

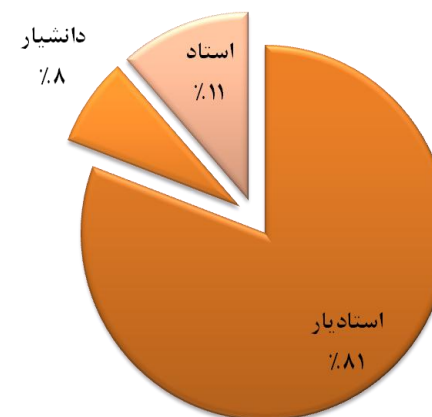
دانشکده ریاضی و علوم کامپیوتر

دانشکده علوم ریاضی و کامپیوتر																
طرح ها و پژوهش ها		مجلات علمی	رشته تحصیلی	گروه آموزشی (مصوب)	کارکنان	دانشجویان					هیات علمی			مرتبه		
						ارشد	جمع	دکتری	ارشد	کارشناسی	روزانه	استاد	دانشیار		استادیار	
داخلی	خارجی						۵۶۰	۳۱	۱۲۴	۴۰۵	روزانه					
						۲۸	۲	۴	۲۲	شبانه						
۰	۱				۲		۳۳	۱۲۸	۴۲۷			۳	۲	۲۱		تعداد
۱		۱	۱۱	۴	۲	۵۸۸					۲۶				جمع	

توزیع کارکنان بر حسب مدرک تحصیلی



توزیع هیات علمی بر حسب مرتبه علمی



فضاها و شاخصهای دانشکده ریاضی و علوم کامپیوتر

شاخصها		فضای دانشکده (متر مربع)		
نسبت دانشجوی روزانه و شبانه به اعضای هیأت علمی	نسبت دانشجوی روزانه به اعضای هیأت علمی	در دست احداث	کرج	تهران
۲۲,۶	۲۱,۵	۰	۵۵۰۰	۱۴۰۰

آمار دانشجویان دانشکده ریاضی و علوم کامپیوتر به تفکیک دانشکده، دوره و محل تحصیل

مقطع												دانشکده علوم ریاضی و کامپیوتر			
دکتری				کارشناسی ارشد				کارشناسی				دوره شهر	جمع دانشجویان رشته	رشته	گروه آموزشی
جمع	جمع دوره	شبهانه	روزانه	جمع	جمع دوره	شبهانه	روزانه	جمع	جمع دوره	شبهانه	روزانه				
۰	۰	۰	۰	۲۱	۸	۰	۸	۰	۰	۰	۰	تهران	۲۱	آمار ریاضی	ریاضی
	۰	۰	۰		۱۳	۱	۱۲		۰	۰	۰	۰			
۲	۲	۰	۲	۰	۰	۰	۰	۰	۰	۰	۰	تهران	۲	ریاضی-جبر جابجایی	
	۰	۰	۰		۰	۰	۰		۰	۰	۰	کرج			
۱	۱	۱	۰	۰	۰	۰	۰	۰	۰	۰	۰	تهران	۱	ریاضی-رمز	
	۰	۰	۰		۰	۰	۰		۰	۰	۰	کرج			
۵	۵	۰	۵	۲۳	۱۷	۱	۱۶	۰	۰	۰	۰	تهران	۲۸	ریاضی کاربردی-آنالیز عددی	
	۰	۰	۰		۶	۰	۶		۰	۰	۰	کرج			
۰	۰	۰	۰	۱۲	۰	۰	۰	۰	۰	۰	۰	تهران	۱۲	ریاضی کاربردی-بهینه سازی	
	۰	۰	۰		۱۲	۰	۱۲		۰	۰	۰	کرج			
۲	۲	۱	۱	۷	۶	۰	۶	۰	۰	۰	۰	تهران	۹	ریاضی کاربردی-تحقیق در عملیات	
	۰	۰	۰		۱	۰	۱		۰	۰	۰	کرج			
۱۴	۱۴	۰	۱۴	۲۱	۳	۰	۳	۰	۰	۰	۰	تهران	۳۵	ریاضی محض-گرایش آنالیز	
	۰	۰	۰		۱۸	۰	۱۸		۰	۰	۰	کرج			
۹	۹	۰	۹	۲۳	۱۸	۰	۱۸	۰	۰	۰	۰	تهران	۳۲	ریاضی محض-گرایش جبر	
	۰	۰	۰		۵	۰	۵		۰	۰	۰	کرج			
۰	۰	۰	۰	۰	۰	۰	۰	۲۳۷	۰	۰	۰	تهران	۲۳۷	ریاضیات و کاربردها	
	۰	۰	۰		۰	۰	۰		۲۳۷	۷	۲۳۰	کرج			

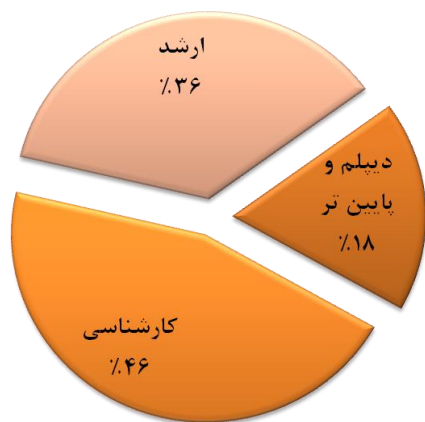
آمار دانشجویان دانشکده ریاضی و علوم کامپیوتر به تفکیک دانشکده، مقطع، دوره و محل تحصیل

مقطع												دانشکده علوم ریاضی و کامپیوتر				
دکتری				کارشناسی ارشد				کارشناسی				دوره شهر	جمع دانشجویان رشته	رشته	گروه آموزشی	
جمع	جمع دوره	شبهانه	روزانه	جمع	جمع دوره	شبهانه	روزانه	جمع	جمع دوره	شبهانه	روزانه					
.	.	.	.	۲۱	۴	.	۴	تهران	۲۱	علوم تصمیم و مهندسی دانش	علوم کامپیوتر	
	.	.	.		۱۷	۲	۱۵		کرج							
.	۱۹۰	.	.	.	تهران	۱۹۰	علوم کامپیوتر		
	۱۷۵		کرج							
جمع دانشجویان تهران در هر مقطع به تفکیک دوره																
	۳۳	۲	۳۱		۵۶	۱	۵۵		.	.	.					
	.	.	.		۷۲	۳	۶۹		۴۲۷	۲۲	۴۰۵	جمع دانشجویان کرج در هر مقطع به تفکیک دوره				
		۲	۳۱			۴	۱۲۴			۲۲	۴۰۵	جمع کل دانشجویان تهران و کرج به تفکیک دوره (روزانه و شبهانه)				
	۳۳				۱۲۸				۴۲۷			جمع کل دانشجویان در هر مقطع				
					۵۶۰								کل دانشجویان روزانه			
					۲۸								کل دانشجویان شبهانه			
					۵۸۸								جمع کل			

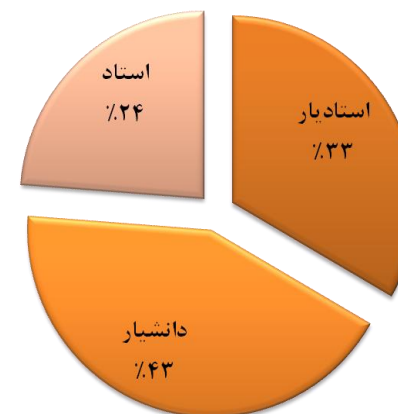
دانشکده شیمی

دانشکده شیمی																			
طرح ها و پژوهش ها		مجلات علمی	رشته تحصیلی	گروه آموزشی (مصوب)	کارکنان			دانشجویان					هیات علمی			مرتبه			
					ارشد	کارشناسی	دیپلم و پایین تر	جمع	دکتری	ارشد	کارشناسی	روزانه	شبانه	استاد	دانشیار		استادیار		
داخلی	خارجی																		۴۰۹
							۳	۱	۲	۰									
۰	۶				۴	۵	۲		۲۵	۱۳۹	۲۴۸			۵	۹	۷			تعداد
۰	۶		۹	۴	۱۱			۴۱۲					۲۱			جمع			

توزیع کارکنان بر حسب مدرک تحصیلی



توزیع هیات علمی بر حسب مرتبه علمی



فضاها و شاخصهای دانشکده شیمی

شاخصها		فضای دانشکده (متر مربع)		
نسبت دانشجوی روزانه به اعضای هیأت علمی	نسبت دانشجوی روزانه به اعضای هیأت علمی	در دست احداث	کرج	تهران
۱۹,۶	۱۹,۴	۵۰۰۰	۴۶۷۰ متر شامل بخشی از ساختمان علوم پایه، آزمایشگاه شیمی و انبار و آزمایشگاه	۱۵۰۰ متر از ساختمان شیمی فیزیک

آمار دانشجویان دانشکده شیمی به تفکیک دانشکده، مقطع، دوره و محل تحصیل

مقطع												دانشکده شیمی			
دکتری				کارشناسی ارشد				کارشناسی				دوره شهر	جمع دانشجویان رشته	رشته	
جمع	جمع دوره	شبانه	روزانه	جمع	جمع دوره	شبانه	روزانه	جمع	جمع دوره	شبانه	روزانه				
۰	۰	۰	۰	۰	۰	۰	۰	۱۳۸	۰	۰	۰	تهران	۱۳۸	شیمی محض	شیمی آلی و پلیمر
	۰	۰	۰		۰	۰	۰		۰	۱۳۸	۰	۱۳۸			
۱۳	۲	۱	۱	۲۸	۰	۰	۰	۰	۰	۰	۰	تهران	۴۱	شیمی الی	
	۱۱	۰	۱۱		۲۸	۲	۲۶		۰	۰	۰	کرج			
۰	۰	۰	۰	۱۱	۴	۰	۴	۰	۰	۰	۰	تهران	۱۱	شیمی پلیمر	
	۰	۰	۰		۷	۰	۷		۰	۰	۰	کرج			
۰	۰	۰	۰	۴	۴	۰	۴	۰	۰	۰	۰	تهران	۴	فیتوشیمی	
	۰	۰	۰		۰	۰	۰		۰	۰	۰	کرج			
۰	۰	۰	۰	۱۶	۰	۰	۰	۱۱۰	۰	۰	۰	تهران	۱۲۶	شیمی کاربردی	
	۰	۰	۰		۱۶	۰	۱۶		۱۱۰	۰	۱۱۰	کرج			
۵	۵	۰	۵	۳۱	۱۹	۰	۱۹	۰	۰	۰	۰	تهران	۳۶	شیمی تجزیه	
	۰	۰	۰		۱۲	۰	۱۲		۰	۰	۰	کرج			

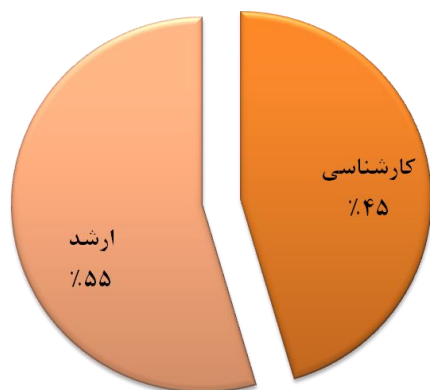
آمار دانشجویان دانشکده شیمی به تفکیک دانشکده، مقطع، دوره و محل تحصیل

مقطع												دانشکده شیمی			
دکتری				کارشناسی ارشد				کارشناسی				دوره شهر	جمع دانشجویان رشته	رشته	
جمع	جمع دوره	شبانه	روزانه	جمع	جمع دوره	شبانه	روزانه	جمع	جمع دوره	شبانه	روزانه				
۵	۲	۰	۲	۲۱	۰	۰	۰	۰	۰	۰	۰	تهران	۲۶	شیمی معدنی	شیمی فیزیک، معدنی و نانو شیمی
	۳	۰	۳		۲۱	۰	۲۱		۰	۰	۰	کرج			
۲	۲	۰	۲	۱۹	۴	۰	۴	۰	۰	۰	۰	تهران	۲۱	شیمی فیزیک	
	۰	۰	۰		۱۵	۰	۱۵		۰	۰	۰	کرج			
۰	۰	۰	۰	۹	۹	۰	۹	۰	۰	۰	۰	تهران	۹	علوم و فناوری نانو - نانو شیمی	
	۰	۰	۰		۰	۰	۰		۰	۰	۰	کرج			
												جمع دانشجویان تهران در هر مقطع به تفکیک دوره			
۱۱				۴۰				۰				۰			
۱۴				۹۹				۲۴۸				۲۴۸			
۱				۲				۰				۲۴۸			
۲۵				۱۳۹				۲۴۸				جمع کل دانشجویان در هر مقطع			
				۴۰۹								کل دانشجویان روزانه			
				۳								کل دانشجویان شبانه			
				۴۱۲								جمع کل			

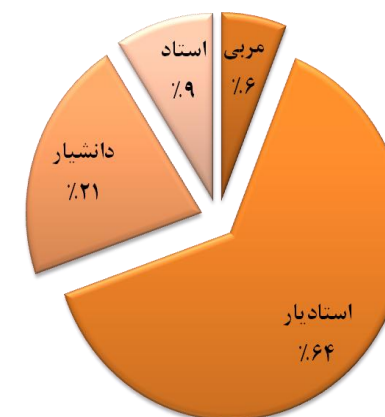
دانشکده فنی و مهندسی

دانشکده فنی و مهندسی																	
طرح ها و پژوهش ها		مجلات علمی	رشته تحصیلی	گروه آموزشی (مصوب)	کارکنان		دانشجویان					هیات علمی				مرتبه	
					ارشد	کارشناسی	جمع	دکتری	ارشد	کارشناسی		استاد	دانشیار	استادیار	مرتبی		
خارجی	داخلی									۱۴۸	۴۸					۱۰۰	۰
					۱۲۴۴	۶۷				۵۱۴	۶۶۳	روزانه					
					۱۲۲	۳				۱۰۳	۱۶	شبانه					
					۱	۰				۰	۱	کهاد					
					۷۶	۰				۷۶	۰	مجازی					
۹	۴				۶	۵		۱۱۸	۷۹۳	۶۸۰		۶	۱۴	۴۲	۴	تعداد	
۱۳		۲	۲۲	۵	۱۱		۱۵۹۱					۶۶				جمع	

توزیع کارکنان بر حسب مدرک تحصیلی



توزیع هیات علمی بر حسب مرتبه علمی



فضاها و شاخصهای دانشکده فنی و مهندسی

شاخصها		فضای دانشکده (متر مربع)		
نسبت دانشجوی روزانه و شبانه به اعضای هیأت علمی	نسبت دانشجوی روزانه به اعضای هیأت علمی	در دست احداث	کرج	تهران
۲۰,۶	۱۸,۸	۹۰۰۰	۶۸۹۵ متر از ساختمان اداری و آزمایشگاه	۷۶۵ متر از ساختمان سمیه

آمار دانشجویان دانشکده فنی و مهندسی به تفکیک دانشکده، مقطع، دوره و محل تحصیل

دانشکده فنی و مهندسی																			
دکتری					کارشناسی ارشد						کارشناسی					دوره شهر	جمع دانشجویان رشته	رشته	گروه آموزشی
جمع	جمع دوره	شبانه	روزانه	پژدیسی	جمع	جمع دوره	مجازی	شبانه	روزانه	پژدیسی	جمع	جمع دوره	کهاد	شبانه	روزانه				
۰	۰	۰	۰	۰	۶۸	۵۷	۲۸	۴	۱۹	۶	۰	۰	۰	۰	۰	تهران	۶۸	صنایع - مهندسی لجستیک و زنجیره تامین	
	۰	۰	۰	۰		۱۱	۰	۴	۷	۰		۰	۰	۰	۰	کرج			
۶۳	۵۷	۰	۳۱	۲۶	۰	۰	۰	۰	۰	۰	۱۶۰	۰	۰	۰	۰	تهران	۲۲۳	مهندسی صنایع	
	۶	۱	۵	۰		۰	۰	۰	۰	۰		۱۶۰	۱	۵	۱۵۴	کرج			
۰	۰	۰	۰	۰	۲۳	۱۳	۰	۰	۸	۵	۰	۰	۰	۰	۰	تهران	۲۳	مهندسی صنایع - سیستم های کلان اقتصادی اجتماعی	
	۰	۰	۰	۰		۱۰	۰	۲	۸	۰		۰	۰	۰	۰	کرج			
۰	۰	۰	۰	۰	۴۰	۳۰	۰	۲	۲۲	۶	۰	۰	۰	۰	۰	تهران	۴۰	مهندسی صنایع - مدیریت مهندسی	
	۰	۰	۰	۰		۱۰	۰	۴	۶	۰		۰	۰	۰	۰	کرج			
۰	۰	۰	۰	۰	۹۶	۸۵	۴۸	۴	۲۶	۷	۰	۰	۰	۰	۰	تهران	۹۶	مهندسی صنایع - بهینه سازی سیستمها	
	۰	۰	۰	۰		۱۱	۰	۴	۷	۰		۰	۰	۰	۰	کرج			
۰	۰	۰	۰	۰	۱	۰	۰	۰	۰	۰	۰	۰	۰	۰	۰	تهران	۱	مهندسی صنایع مدیریت سیستم و بهره وری	
	۰	۰	۰	۰		۱	۰	۰	۱	۰		۰	۰	۰	۰	کرج			

آمار دانشجویان دانشکده فنی و مهندسی به تفکیک دانشکده، مقطع، دوره و محل تحصیل

دانشکده فنی و مهندسی																			
گروه آموزشی	رشته	جمع دانشجویان رشته	دوره شهر	کارشناسی					کارشناسی ارشد					دکتری					
				روزانه	شبانه	کهاد	دوره جمع	جمع	پردیس	روزانه	شبانه	مجازی	دوره جمع	جمع	پردیس	روزانه	شبانه	دوره جمع	جمع
مهندسی عمران	مهندسی آب و سازه های هیدرولیکی	۴۳	تهران	۰	۰	۰	۰	۰	۰	۰	۰	۰	۰	۰	۰	۰	۰	۰	
			کرج	۰	۰	۰	۰	۰	۰	۰	۰	۰	۰	۰	۰	۰	۰	۰	
	مهندسی عمران-عمران	۱۴۵	تهران	۰	۰	۰	۰	۰	۰	۰	۰	۰	۰	۰	۰	۰	۰	۰	۰
			کرج	۱۴۵	۰	۵	۱۴۰	۰	۰	۰	۰	۰	۰	۰	۰	۰	۰	۰	۰
	مهندسی عمران-ژئوتکنیک	۶۷	تهران	۰	۰	۰	۰	۰	۰	۰	۰	۰	۰	۰	۰	۰	۰	۰	۰
			کرج	۰	۰	۰	۰	۰	۰	۰	۰	۰	۰	۰	۰	۰	۰	۰	۰
	مهندسی عمران - ژئوتکنیک (مکانیک خاک و پی)	۶	تهران	۰	۰	۰	۰	۰	۰	۰	۰	۰	۰	۰	۰	۰	۰	۰	۰
			کرج	۰	۰	۰	۰	۰	۰	۰	۰	۰	۰	۰	۰	۰	۰	۰	۰
	مهندسی عمران - راه و ترابری	۲۵	تهران	۰	۰	۰	۰	۰	۰	۰	۰	۰	۰	۰	۰	۰	۰	۰	۰
			کرج	۰	۰	۰	۰	۰	۰	۰	۰	۰	۰	۰	۰	۰	۰	۰	۰
	مهندسی عمران - مهندسی زلزله	۴۱	تهران	۰	۰	۰	۰	۰	۰	۰	۰	۰	۰	۰	۰	۰	۰	۰	۰
			کرج	۰	۰	۰	۰	۰	۰	۰	۰	۰	۰	۰	۰	۰	۰	۰	۰
مهندسی عمران - مهندسی سازه	۸۸	تهران	۰	۰	۰	۰	۰	۰	۰	۰	۰	۰	۰	۰	۰	۰	۰	۰	
		کرج	۰	۰	۰	۰	۰	۰	۰	۰	۰	۰	۰	۰	۰	۰	۰	۰	
مهندسی عمران - مهندسی محیط زیست	۴۵	تهران	۰	۰	۰	۰	۰	۰	۰	۰	۰	۰	۰	۰	۰	۰	۰	۰	
		کرج	۰	۰	۰	۰	۰	۰	۰	۰	۰	۰	۰	۰	۰	۰	۰	۰	
مهندسی و مدیریت ساخت	۴۲	تهران	۰	۰	۰	۰	۰	۰	۰	۰	۰	۰	۰	۰	۰	۰	۰	۰	
		کرج	۰	۰	۰	۰	۰	۰	۰	۰	۰	۰	۰	۰	۰	۰	۰	۰	

آمار دانشجویان دانشکده فنی و مهندسی به تفکیک دانشکده، مقطع، دوره و محل تحصیل

دانشکده فنی و مهندسی																			
دکتری					کارشناسی ارشد						کارشناسی					دوره شهر	جمع دانشجویان رشته	رشته	گروه آموزشی
جمع	جمع دوره	شبهانه	روزانه	پردیس	جمع	جمع دوره	مجازی	شبهانه	روزانه	پردیس	جمع	جمع دوره	کهاد	شبهانه	روزانه				
۰	۰	۰	۰	۰	۴۴	۱۸	۰	۱	۱۵	۲	۰	۰	۰	۰	۰	تهران	۴۴	مهندسی برق و کنترل	مهندسی برق و کامپیوتر
	۰	۰	۰	۰		۲۶	۰	۶	۱۶	۴		۰	۰	۰	۰	تهران			
۰	۰	۰	۰	۰	۰	۰	۰	۰	۰	۰	۲۱۱	۰	۰	۰	۰	تهران	۲۱۱	مهندسی کامپیوتر - نرم افزار	
	۰	۰	۰	۰		۰	۰	۰	۰	۰		۲۱۱	۰	۱	۲۱۰	تهران			
۰	۰	۰	۰	۰	۳۹	۱۹	۰	۰	۱۳	۶	۰	۰	۰	۰	۰	تهران	۳۹	مهندسی کامپیوتر - معماری کامپیوتر	
	۰	۰	۰	۰		۲۰	۰	۳	۱۲	۵		۰	۰	۰	۰	تهران			
۰	۰	۰	۰	۰	۶۶	۳۹	۰	۱	۲۵	۱۳	۰	۰	۰	۰	۰	تهران	۶۶	مهندسی کامپیوتر - هوش مصنوعی	
	۰	۰	۰	۰		۲۷	۰	۸	۱۹	۰		۰	۰	۰	۰	تهران			
۰	۰	۰	۰	۰	۳۰	۱۰	۰	۰	۱۰	۰	۰	۰	۰	۰	۰	تهران	۳۰	داده کاوی	
	۰	۰	۰	۰		۲۰	۰	۲	۱۸	۰		۰	۰	۰	۰	تهران			

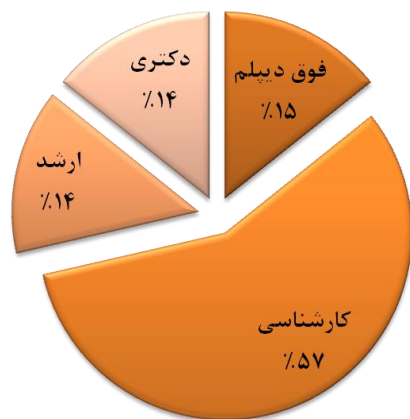
آمار دانشجویان دانشکده فنی و مهندسی به تفکیک دانشکده، مقطع، دوره و محل تحصیل

دانشکده فنی و مهندسی																			
دکتري					کارشناسی ارشد						کارشناسی					دوره شهر	جمع دانشجویان رشته	رشته	گروه آموزشی
جمع	دوره	شبهانه	روزانه	پردیس	جمع	دوره	مجازی	شبهانه	روزانه	پردیس	جمع	دوره	کهاد	شبهانه	روزانه				
۰	۰	۰	۰	۰	۰	۰	۰	۰	۰	۰	۱۶۴	۰	۰	۰	۰	تهران	۱۶۴	مهندسی مکانیک	مهندسی مکانیک
	۰	۰	۰	۰		۰	۰	۰	۰	۰		۰	۱۶۴	۰	۵	۱۵۹			
۰	۰	۰	۰	۰	۸۴	۰	۰	۰	۰	۰	۰	۰	۰	۰	۰	تهران	۸۴	مهندسی مکانیک - طراحی کاربردی	
	۰	۰	۰	۰		۸۴	۸۴	۰	۱۵	۶۵		۴	۰	۰	۰	۰			
جمع دانشجویان تهران در هر مقطع به تفکیک دوره																			
					۷۱						۰								
					۲۹						۶۸۰								
					۱۰۰						۶۶۳								
					۷۶						۱								
۱۱۸					۷۹۳						۶۸۰								
جمع کل دانشجویان در هر مقطع																			
کل دانشجویان پردیس																			
کل دانشجویان روزانه																			
کل دانشجویان شبهانه																			
کل دانشجویان مجازی																			
کل دانشجویان کهاد																			
جمع کل																			
۱۵۹۱																			

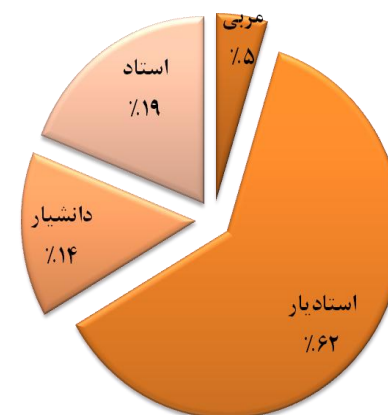
دانشکده فیزیک

دانشکده فیزیک																		
طرح ها و پژوهش ها		مجلات علمی	رشته تحصیلی	گروه آموزشی (مصوب)	کارکنان				دانشجویان					هیات علمی				مرتبه
					دکتری	ارشد	کارشناسی	فوق دیپلم	جمع	دکتری	ارشد	کارشناسی	روزانه	شبانه	استاد	دانشیار	استادیار	
داخلی	خارجی	۱	۱۲	۴	۱	۱	۴	۱	۳۲۱	۲۹	۱۲۲	۱۷۰		۴	۳	۱۳	۱	تعداد
۰	۳								۹	۱	۸	۰						
۳		۱	۱۲	۴	۷				۳۳۰					۲۱				جمع

توزیع کارکنان بر حسب مدرک تحصیلی



توزیع هیات علمی بر حسب مرتبه علمی



فضاها و شاخصهای دانشکده فیزیک

شاخصها		فضای دانشکده (متر مربع)		
نسبت دانشجوی روزانه و شبانه به اعضای هیأت علمی	نسبت دانشجوی روزانه به اعضای هیأت علمی	در دست احداث	کرج	تهران
۱۵,۷	۱۵,۲	۰	۴۶۲۰ متر ساختمان دانشکده علوم	کلاسهای فیزیک تهران در پژوهشکده پلاسما برگزار میگردد

آمار دانشجویان دانشکده فیزیک به تفکیک دانشکده، مقطع، دوره و محل تحصیل

مقطع												دانشکده فیزیک			
دکتری				کارشناسی ارشد				کارشناسی				دوره شهر	جمع دانشجویان رشته	رشته	گروه آموزشی
جمع	جمع دوره	شبهانه	روزانه	جمع	جمع دوره	شبهانه	روزانه	جمع	جمع دوره	شبهانه	روزانه				
۹	۹	۰	۹	۰	۰	۰	۰	۰	۰	۰	۰	تهران	۹	پلاسمای پزشکی	گروه آموزشی اتمی مولکولی
	۰	۰	۰		۰	۰	۰		۰	۰	۰	۰			
۰	۰	۰	۰	۱۲	۰	۰	۰	۰	۰	۰	۰	تهران	۱۲	علوم فناوری نانو	
	۰	۰	۰		۱۲	۱	۱۱		۰	۰	۰	۰			
۰	۰	۰	۰	۱۶	۰	۰	۰	۰	۰	۰	۰	تهران	۱۶	فوتونیک	
	۰	۰	۰		۱۶	۲	۱۴		۰	۰	۰	۰			
۰	۰	۰	۰	۰	۰	۰	۰	۱۵۸	۰	۰	۰	تهران	۱۵۸	فیزیک	
	۰	۰	۰		۰	۰	۰		۰	۱۵۸	۰	۱۵۸			
۴	۳	۰	۳	۱	۱	۰	۱	۰	۰	۰	۰	تهران	۵	فیزیک - اتمی و ملکولی	
	۱	۰	۱		۰	۰	۰		۰	۰	۰	۰			
۸	۸	۰	۸	۲۱	۲۱	۲	۱۹	۰	۰	۰	۰	تهران	۲۹	فیزیک پلاسما	
	۰	۰	۰		۰	۰	۰		۰	۰	۰	۰			۰
۰	۰	۰	۰	۱۶	۰	۰	۰	۰	۰	۰	۰	تهران	۱۶	فیزیک گرایش اپتیک و لیزر	
	۰	۰	۰		۱۶	۳	۱۳		۰	۰	۰	۰			۰

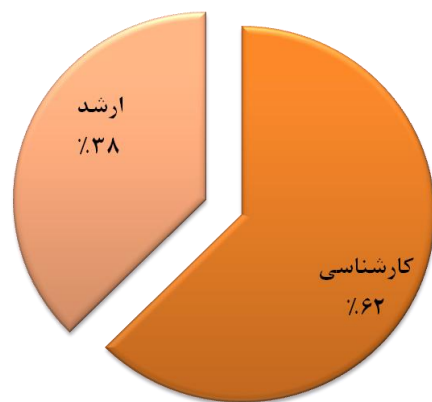
آمار دانشجویان دانشکده فیزیک به تفکیک دانشکده، مقطع، دوره و محل تحصیل

مقطع												دانشکده فیزیک			
دکتری				کارشناسی ارشد				کارشناسی				دوره شهر	جمع دانشجویان رشته	رشته	گروه آموزشی
جمع	جمع دوره	شبانه	روزانه	جمع	جمع دوره	شبانه	روزانه	جمع	جمع دوره	شبانه	روزانه				
۲	۰	۰	۰	۳۱	۰	۰	۰	۱۲	۰	۰	۰	تهران	۴۵	فیزیک-حالت جامد	حالت جامد
	۲	۱	۱		۳۱	۰	۳۱		۱۲	تهران					
۱	۰	۰	۰	۰	۰	۰	۰	۰	۰	۰	۰	تهران	۱	فیزیک حالت جامد زمینه نظری	حالت جامد
	۱	۰	۱		۰	۰	۰		تهران						
۳	۰	۰	۰	۰	۰	۰	۰	۰	۰	۰	۰	تهران	۳	فیزیک نجوم	نجوم و انرژی های بالا
	۳	۰	۳		۰	۰	۰		تهران						
۲	۰	۰	۰	۱۸	۰	۰	۰	۰	۰	۰	۰	تهران	۲۰	گرانش و کیهان شناسی	نجوم و انرژی های بالا
	۲	۰	۲		۱۸	۰	۱۸		تهران						
۱	۰	۰	۰	۱۵	۰	۰	۰	۰	۰	۰	۰	تهران	۱۶	نجوم و اختر فیزیک	نجوم و انرژی های بالا
	۱	۰	۱		۱۵	۰	۱۵		تهران						
												جمع دانشجویان تهران در هر مقطع به تفکیک دوره			
												جمع دانشجویان کرج در هر مقطع به تفکیک دوره			
												جمع کل دانشجویان تهران و کرج به تفکیک دوره(روزانه و شبانه)			
۳۰				۱۳۰				۱۷۰				جمع کل دانشجویان در هر مقطع			
				۳۲۱								کل دانشجویان روزانه			
				۹								کل دانشجویان شبانه			
				۳۳۰								جمع کل			

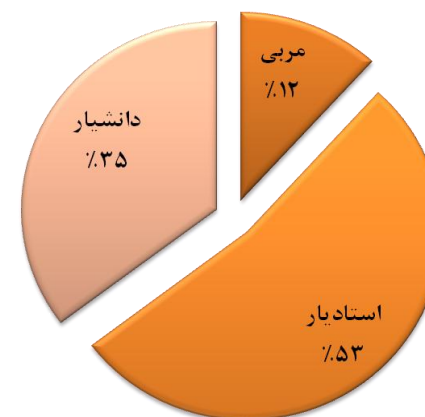
دانشکده اقتصاد

دانشکده اقتصاد														
طرح ها و پژوهش ها		مجلات علمی	رشته تحصیلی	گروه آموزشی (مصوب)	کارکنان		دانشجویان				هیات علمی			مرتبه
					ارشد	کارشناسی	جمع	ارشد	کارشناسی	پرديس	دانشيار	استاديار	مربی	
داخلي	خارجي							۱۰	۱۰					۰
						۳۸۳	۱۶۵	۲۱۸	شبانه					
						۴۲	۳۱	۱۱						
۲	۰				۳	۵	۲۰۶	۲۲۹		۶	۹	۲	تعداد	
۲		۱	۹	۴	۸	۴۳۵				۱۷			جمع	

توزیع کارکنان بر حسب مدرک تحصیلی



توزیع هیات علمی بر حسب مرتبه علمی



فضاها و شاخصهای دانشکده اقتصاد

شاخصها		فضای دانشکده (متر مربع)		
نسبت دانشجوی روزانه و شبانه به اعضای هیأت علمی	نسبت دانشجوی روزانه به اعضای هیأت علمی	در دست احداث	کرج	تهران
۲۵	۲۲,۵	۰	۰	۱۶۰۹

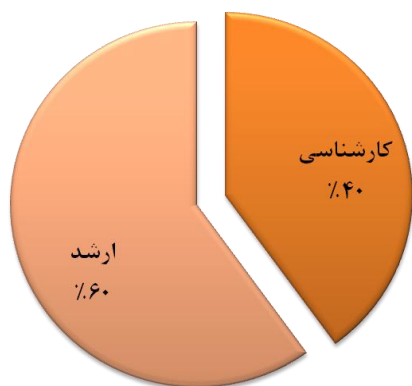
آمار دانشجویان دانشکده اقتصاد به تفکیک دانشکده، مقطع، دوره و محل تحصیل

مقطع							دانشکده اقتصاد			
کارشناسی ارشد				کارشناسی			دوره شهر	جمع دانشجویان رشته	رشته	گروه آموزشی
جمع	شبهانه	روزانه	پردیس	جمع	شبهانه	روزانه				
۰	۰	۰	۰	۰	۰	۱	تهران	۲۲۵	علوم اقتصادی گرایش صنعتی	اقتصاد امور عمومی
۰	۰	۰	۰	۲۲۵	۱۱	۲۱۴	تهران	۲۲۵	علوم اقتصادی	
۰	۰	۰	۰	۱	۰	۱	تهران	۱	علوم اقتصادی گرایش حمل و نقل	
۰	۰	۰	۰	۲	۰	۲	تهران	۲	علوم اقتصادی گرایش نظری	
۵۶	۵	۴۷	۴	۰	۰	۰	تهران	۵۶	علوم اقتصادی گرایش اقتصاد انرژی	اقتصاد انرژی و منابع
۵۶	۵	۴۹	۲	۰	۰	۰	تهران	۵۶	مهندسی صنایع - سیستمهای کلان اقتصادی اجتماعی	
۲۸	۶	۲۱	۱	۰	۰	۰	تهران	۲۸	علوم اقتصادی گرایش اقتصاد اسلامی	اقتصاد و بانکداری اسلامی
۳۵	۹	۲۴	۲	۰	۰	۰	تهران	۳۵	علوم اقتصادی گرایش بانکداری اسلامی	
۳۱	۶	۲۴	۱	۰	۰	۰	تهران	۳۱	علوم اقتصادی گرایش مالی اسلامی	
	۳۱	۱۶۵	۱۰		۱۱	۲۱۸	جمع دانشجویان تهران در هر مقطع به تفکیک دوره			
۲۰۶				۲۲۹			جمع کل دانشجویان در هر مقطع			
۱۰							کل دانشجویان پردیس			
۳۸۳							کل دانشجویان روزانه			
۴۲							کل دانشجویان شبهانه			
۴۳۵							جمع کل			

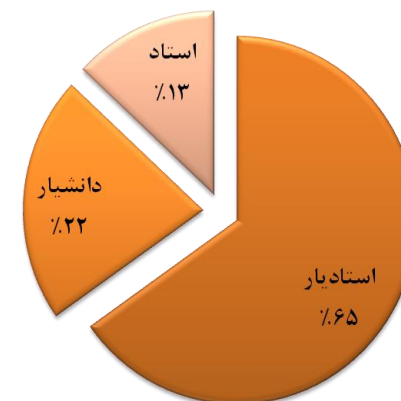
دانشکده علوم زمین

دانشکده علوم زمین																		
طرح ها و پژوهش ها		مجلات علمی	رشته تحصیلی	گروه آموزشی (مصوب)	کارکنان		دانشجویان					هیات علمی			مرتبه			
					ارشد	کارشناسی	جمع	دکتری	ارشد	کارشناسی	پر دیس	استاد	دانشیار	استادیار				
داخلی	خارجی								۷	۷					۰	۰	روزانه	
۰	۵				۴	۶	۳۱۷	۱۵	۱۷۲	۱۳۰	شبانه							
							۶	۱	۵	۰								
							۲۳	۱۷۷	۱۳۰									
							۱۰	۳۳۰					۲۳			تعداد		
																		جمع

توزیع کارکنان بر حسب مدرک تحصیلی



توزیع هیات علمی بر حسب مرتبه علمی



فضاها و شاخصهای دانشکده علوم زمین

شاخصها		فضای دانشکده (متر مربع)		
نسبت دانشجوی روزانه و شبانه به اعضای هیأت علمی	نسبت دانشجوی روزانه به اعضای هیأت علمی	در دست احداث	کرج	تهران
۱۴	۱۳,۷	۰	۲۵۰۰ متر از ساختمان اداری	۴۷۰

آمار دانشجویان دانشکده علوم زمین به تفکیک دانشکده، مقطع، دوره و محل تحصیل

مقطع													دانشکده علوم زمین			
دکتری					کارشناسی ارشد				کارشناسی				دوره شهر	جمع دانشجویان رشته	رشته	گروه آموزشی
جمع	جمع دوره	شبهانه	روزانه	پردیس	جمع	جمع دوره	شبهانه	روزانه	جمع	جمع دوره	شبهانه	روزانه				
۴	۴	۰	۴	۰	۰	۰	۰	۰	۰	۰	۰	۰	تهران	۴	چینه شناسی و فسیل شناسی	زمین شناسی
	۰	۰	۰	۰		۰	۰	۰		۰	کرج					
۰	۰	۰	۰	۰	۷	۷	۰	۷	۰	۰	۰	۰	تهران	۷	چینه نگاری و دیرینه شناسی	
	۰	۰	۰	۰		۰	۰	۰		کرج						
۰	۰	۰	۰	۰	۱۷	۰	۰	۰	۰	۰	۰	۰	تهران	۱۷	رسوب شناسی و سنگ شناسی رسوبی	
	۰	۰	۰	۰		۱۷	۰	۱۷		کرج						
۰	۰	۰	۰	۰	۱۹	۰	۰	۰	۰	۰	۰	۰	تهران	۱۹	زمین ساخت (تکتونیک)	
	۰	۰	۰	۰		۱۹	۰	۱۹		کرج						
۰	۰	۰	۰	۰	۰	۰	۰	۰	۱۳۰	۰	۰	۰	تهران	۱۳۰	زمین شناسی	
	۰	۰	۰	۰		۰	۰	۰		کرج						
۰	۰	۰	۰	۰	۲۰	۲۰	۰	۲۰	۰	۰	۰	۰	تهران	۲۰	زمین شناسی نفت	
	۰	۰	۰	۰		۰	۰	۰		کرج						
۲	۲	۰	۲	۰	۲۷	۰	۰	۰	۰	۰	۰	۰	تهران	۲۹	پترولوژی	
	۰	۰	۰	۰		۲۷	۱	۲۶		کرج						
۰	۰	۰	۰	۰	۱۵	۱۵	۰	۱۵	۰	۰	۰	۰	تهران	۱۵	زمین شناسی اقتصادی	
	۰	۰	۰	۰		۰	۰	۰		کرج						


آمار دانشجویان دانشکده علوم زمین به تفکیک دانشکده، مقطع، دوره و محل تحصیل

مقطع													دانشکده علوم زمین			
دکتری					کارشناسی ارشد				کارشناسی				دوره شهر	جمع دانشجویان رشته	رشته	گروه آموزشی
جمع	جمع دوره	شبانه	روزانه	پردیس	جمع	جمع دوره	شبانه	روزانه	جمع	جمع دوره	شبانه	روزانه				
۰	۰	۰	۰	۰	۱۴	۰	۰	۰	۰	۰	۰	۰	تهران	۱۴	آب زمین شناسی	زمین شناسی کاربردی
	۰	۰	۰	۰		۱۴	۰	۱۴		تهران						
۸	۳	۰	۰	۳	۰	۰	۰	۰	۰	۰	۰	۰	تهران	۸	زمین شناسی - آبشناسی	
	۵	۱	۴	۰		۰	۰	۰		تهران						
۰	۰	۰	۰	۰	۲۱	۰	۰	۰	۰	۰	۰	۰	تهران	۲۱	زمین شناسی زیست محیطی	
	۰	۰	۰	۰		۲۱	۲	۱۹		تهران						
۹	۸	۰	۴	۴	۲۲	۲۲	۱	۲۱	۰	۰	۰	۰	تهران	۳۱	زمین شناسی مهندسی	
	۱	۰	۱	۰		۰	۰	۰		تهران						
۰	۰	۰	۰	۰	۱۵	۰	۰	۰	۰	۰	۰	۰	تهران	۱۵	لرزه شناسی	
	۰	۰	۰	۰		۱۵	۱	۱۴		تهران						
	۱۷	۰	۱۰	۷		۶۴	۱	۶۳		۰	۰	۰	جمع دانشجویان تهران در هر مقطع به تفکیک دوره			
	۶	۱	۵	۰		۱۱۳	۴	۱۰۹		۱۳۰	۰	۱۳۰	جمع دانشجویان کرج در هر مقطع به تفکیک دوره			
		۱	۱۵	۷			۵	۱۷۲			۰	۱۳۰	جمع کل دانشجویان تهران و کرج به تفکیک دوره (روزانه ، شبانه و پردیس)			
۲۳					۱۷۷				۱۳۰				جمع کل دانشجویان در هر مقطع			
					۷								کل دانشجویان پردیس			
					۳۱۷								کل دانشجویان روزانه			
					۶								کل دانشجویان شبانه			
					۳۳۰								جمع کل			

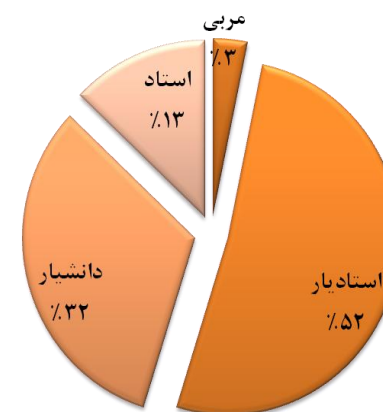
دانشکده علوم زیستی

دانشکده علوم زیستی																					
طرح ها و پژوهش ها		مجلات علمی	رشته تحصیلی	گروه آموزشی (مصوب)	کارکنان			دانشجویان					هیات علمی								
					ارشد	کارشناسی	دیپلم و پایین تر	جمع	دکتری	ارشد	کارشناسی	پر دیس روزانه	استاد	دانشیار	استادیار	مربی	مرتبه				
۳۵	۱	۳۴	۰	۴۷				۰	۲۰	۲۷	۴							۱۰	۱۶	۱	تعداد
۷۰۱	۳۹	۱۵۸	۵۰۴	۸				۴	۳	۴۰	۲۱۲							۵۳۱	۴	۱۰	۱۶
۳	۰	۱	۱۳	۳	۱۵			۷۸۳					۳۱								

توزیع کارکنان بر حسب مدرک تحصیلی



توزیع هیات علمی بر حسب مرتبه علمی



فضاها و شاخصهای دانشکده علوم زیستی

شاخصها		فضای دانشکده (متر مربع)		
نسبت دانشجوی روزانه و شبانه به اعضای هیأت علمی	نسبت دانشجوی روزانه به اعضای هیأت علمی	در دست احداث	کرج	تهران
۲۴,۱	۲۲,۶	۶۰۰۰	۴۴۷۶ متر از ساختمان علوم پایه	۱۴۰۰ متر از ساختمان میراثی و ساختمان شماره ۵

آمار دانشجویان دانشکده علوم زیستی به تفکیک دانشکده، مقطع، دوره و محل تحصیل

دکتری				کارشناسی ارشد					کارشناسی				دانشکده علوم زیستی			
جمع	جمع دوره	روزانه	پردیس	جمع	جمع دوره	شبانه	روزانه	پردیس	جمع	جمع دوره	شبانه	روزانه	دوره شهر	جمع دانشجویان رشته	رشته	گروه آموزشی
۷	۶	۶	۰	۰	۰	۰	۰	۰	۰	۰	۰	۰	تهران	۷	تکوینی جانوری	علوم جانوری
	۱	۱	۰		۰	۰	۰	۰		۰	۰	۰	۰			
۰	۰	۰	۰	۰	۰	۰	۰	۰	۱۳۸	۰	۰	۰	تهران	۱۳۸	زیست شناسی - علوم جانوری	
	۰	۰	۰		۰	۰	۰	۰		۰	۱۳۸	۱۳	۱۲۵			
۱۰	۴	۴	۰	۳۹	۸	۰	۶	۲	۰	۰	۰	۰	تهران	۴۹	سلولی تکوینی جانوری	
	۶	۶	۰		۳۱	۵	۲۱	۵		۰	۰	۰	۰			
۹	۹	۸	۱	۱۶	۰	۰	۰	۰	۰	۰	۰	۰	تهران	۲۵	فیزیولوژی جانوری	
	۰	۰	۰		۱۶	۳	۱۱	۲		۰	۰	۰	۰			
۰	۰	۰	۰	۳۴	۰	۰	۰	۰	۰	۰	۰	۰	تهران	۳۴	زیست شناسی ژنتیک	
	۰	۰	۰		۳۴	۵	۲۰	۹		۰	۰	۰	۰			
۰	۰	۰	۰	۲۶	۲	۰	۰	۲	۰	۰	۰	۰	تهران	۲۶	زیست شناسی بیوشیمی	
	۰	۰	۰		۲۴	۲	۱۹	۳		۰	۰	۰	۰			کرج
۰	۰	۰	۰	۰	۰	۰	۰	۰	۱۲۸	۰	۰	۰	تهران	۱۲۸	زیست فناوری	
	۰	۰	۰		۰	۰	۰	۰		۰	۱۲۸	۰	۱۲۸			کرج
۰	۰	۰	۰	۳۶	۲	۰	۱	۱	۱۳۲	۰	۰	۰	تهران	۱۶۸	علوم سلولی و مولکولی	
	۰	۰	۰		۳۴	۴	۲۱	۹		۰	۱۳۲	۶	۱۲۶			کرج

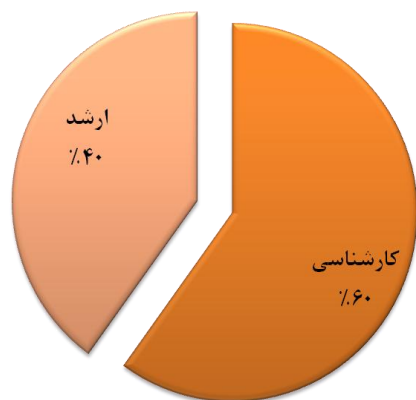
آمار دانشجویان دانشکده علوم زیستی به تفکیک دانشکده، مقطع، دوره و محل تحصیل

دکتری			کارشناسی ارشد				کارشناسی				دانشکده علوم زیستی					
جمع	جمع دوره	روزانه	پردیس	جمع	جمع دوره	شبانه	روزانه	پردیس	جمع	جمع دوره	شبانه	روزانه	دوره شهر	جمع دانشجویان رشته	رشته	گروه آموزشی
۰	۰	۰	۰	۰	۰	۰	۰	۰	۱۳۳	۰	۰	۰	تهران	۱۳۳	زیست شناسی-علوم گیاهی	علوم گیاهی
	۰	۰	۰		۰	۰	۰		۱۳۳	۸	۱۲۵	کرج				
۴	۴	۴	۰	۱۴	۰	۰	۰	۰	۰	۰	۰	۰	تهران	۱۸	سلولی تکوینی گیاهی	
		۰	۰			۱۴	۰	۱۴		۰		۰	۰			
۵	۵	۵	۰	۱۴	۱۰	۰	۱۰	۰	۰	۰	۰	۰	تهران	۱۹	سیستماتیک گیاهی	
		۰	۰			۴	۰	۴		۰		۰	۰			
۰	۰	۰	۰	۰	۰	۰	۰	۰	۰	۰	۰	۰	تهران	۰	سیستماتیک اکولوژی	
		۰	۰			۰	۰	۰		۰		۰	۰			
۰	۰	۰	۰	۱۶	۰	۰	۰	۰	۰	۰	۰	۰	تهران	۱۶	علوم محیط زیست	
		۰	۰			۱۶	۱	۱۴		۱		۰	۰			
۵	۵	۵	۰	۱۷	۴	۰	۴	۰	۰	۰	۰	۰	تهران	۲۲	فیزیولوژی گیاهی	
		۰	۰			۱۳	۰	۱۳		۰		۰	۰			کرج
	۳۳	۳۲	۱		۲۶	۰	۲۱	۵		۰	۰	۰	جمع دانشجویان تهران در هر مقطع به تفکیک دوره			
	۷	۷	۰		۱۸۶	۲۰	۱۳۷	۲۹		۵۳۱	۲۷	۵۰۴	جمع دانشجویان کرج در هر مقطع به تفکیک دوره			
		۳۹	۱			۲۰	۱۵۸	۳۴			۲۷	۵۰۴	جمع کل دانشجویان تهران و کرج به تفکیک دوره(روزانه ، شبانه و پردیس)			
۴۰				۲۱۲				۵۳۱				جمع کل دانشجویان در هر مقطع				
				۳۵								کل دانشجویان پردیس				
				۷۰۱								کل دانشجویان روزانه				
				۴۷								کل دانشجویان شبانه				
				۷۸۳								جمع کل				

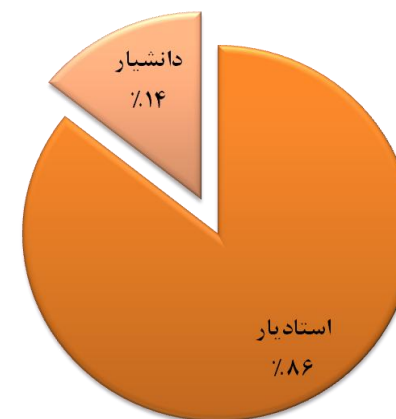
دانشکده علوم مالی

دانشکده علوم مالی													
طرح ها و پژوهش ها		مجلات علمی	رشته تحصیلی	گروه آموزشی (مصوب)	کارکنان		دانشجویان				هیات علمی		مرتبه
					ارشد	کارشناسی	جمع	ارشد	کارشناسی		دانشیار	استادیار	
داخلی	خارجی	۲۲	۲۲	۰			پردیس						
		۶۷۷	۱۷۶	۵۰۱			روزانه						
		۶۱	۵۶	۵	شبانه								
۰	۱	۴	۶		۲۵۴	۵۰۶		۲	۱۲	تعداد			
۱		۱	۵	۴	۱۰		۷۶۰				۱۴	جمع	

توزیع کارکنان بر حسب مدرک تحصیلی



توزیع هیات علمی بر حسب مرتبه علمی



فضاها و شاخصهای دانشکده علوم مالی

شاخصها		فضای دانشکده (متر مربع)		
نسبت دانشجوی روزانه و شبانه به اعضای هیأت علمی	نسبت دانشجوی روزانه به اعضای هیأت علمی	در دست احداث	کرج	تهران
۵۲,۷	۴۸,۳	۰	۰	۴۳۲۰

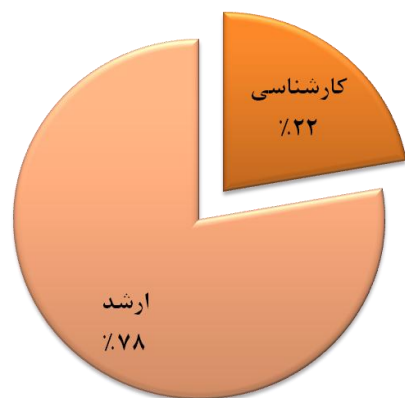
آمار دانشجویان دانشکده علوم مالی به تفکیک دانشکده، مقطع، دوره و محل تحصیل

مقطع				دانشکده علوم مالی							
کارشناسی ارشد			کارشناسی								
جمع	شبانه	روزانه	پردیس	جمع	کهاد	شبانه	روزانه	دوره شهر	جمع دانشجویان رشته	رشته	گروه آموزشی
۴۷	۱۴	۲۸	۵	۳۳۴	۱	۴۷	۲۸۶	تهران	۳۸۱	حسابداری	حسابداری
۵۰	۱۱	۳۹	۰	۰	۰		۰	تهران	۵۰	حسابرسی	
۴۳	۹	۳۴	۰	۰	۰		۰	تهران	۴۳	ریاضیات مالی	ریاضیات مالی
۶۱	۱۴	۳۶	۱۱	۲۲۲	۴	۳	۲۱۵	تهران	۲۸۳	مدیریت مالی	مدیریت مالی
۵۳	۸	۳۹	۶	۰	۰		۰	تهران	۵۳	مهندسی صنایع، سیستمهای مالی	
	۵۶	۱۷۶	۲۲		۵	۵۰	۵۰۱	جمع دانشجویان تهران در هر مقطع به تفکیک دوره			
	۲۵۴			۵۵۶				جمع کل دانشجویان در هر مقطع			
			۲۲	کل دانشجویان پردیس							
			۶۷۷	کل دانشجویان روزانه							
			۱۰۶	کل دانشجویان شبانه							
			۵	کل دانشجویان کهاد							
			۸۱۰	جمع کل							

دانشکده مدیریت

دانشکده مدیریت																
طرح ها و پژوهش ها		مجلات علمی	رشته تحصیلی	گروه آموزشی (مصوب)	کارکنان		دانشجویان					هیات علمی			مرتبه	
					ارشد	کارشناسی	جمع	دکتری	ارشد	کارشناسی	پر دیس	استاد	دانشیار	استاد یار		
داخلی	خارجی	۴۷۸					۹۱	۳۸۷
					۸۷۴	۸۲				۵۰۵	۲۸۷					
					۶۳	۳				۵۵	۵					
					۱۶۴	۰				۱۶۴	۰					
						۷	۲		۱۷۶	۱۱۱۱	۲۹۲		۲	۴	۳۰	تعداد
						۹	۱۵۷۹					۳۶			جمع	

توزیع کارکنان بر حسب مدرک تحصیلی



توزیع هیات علمی بر حسب مرتبه علمی



فضاها و شاخصهای دانشکده مدیریت

شاخصها		فضای دانشکده (متر مربع)		
نسبت دانشجوی روزانه و شبانه به اعضای هیأت علمی	نسبت دانشجوی روزانه به اعضای هیأت علمی	در دست احداث	کرج	تهران
۲۶	۲۴,۲	۰	۰	۳۲۵۴

آمار دانشجویان دانشکده مدیریت به تفکیک دانشکده، مقطع، دوره و محل تحصیل

												دانشکده مدیریت			
دکتری				کارشناسی ارشد				کارشناسی				دوره شهر	جمع دانشجویان رشته	رشته	گروه آموزشی
جمع	شبانه	روزانه	پردیس	جمع	مجازی	شبانه	روزانه	پردیس	جمع	شبانه	روزانه				
۴۵	۱	۲۲	۲۲	۰	۰	۰	۰	۰	۰	۰	۰	تهران	۴۵	آموزش عالی - گرایش مدیریت آموزش عالی	مدیریت آموزشی
۴۶	۰	۲۳	۲۳	۴۱	۰	۵	۲۷	۹	۰	۰	۰	تهران	۸۷	مدیریت آموزشی	
۰	۰	۰	۰	۶۷	۰	۶	۳۷	۲۴	۰	۰	۰	تهران	۶۷	مدیریت بازرگانی گرایش بازاریابی	مدیریت بازرگانی
۰	۰	۰	۰	۸۳	۰	۹	۳۹	۳۵	۰	۰	۰	تهران	۸۳	مدیریت بازرگانی گرایش بازرگانی بین المللی	
۰	۰	۰	۰	۷۲	۰	۵	۳۷	۳۰	۰	۰	۰	تهران	۷۲	مدیریت بازرگانی گرایش مدیریت استراتژیک	
۰	۰	۰	۰	۰	۰	۰	۰	۰	۹۹	۱	۹۸	تهران	۹۹	مدیریت امور بانکی	مدیریت بیمه، بانک و گمرک
۰	۰	۰	۰	۰	۰	۰	۰	۰	۹۷	۳	۹۴	تهران	۹۷	مدیریت امور گمرکی	
۰	۰	۰	۰	۰	۰	۰	۰	۰	۹۶	۱	۹۵	تهران	۹۶	مدیریت بیمه	
۰	۰	۰	۰	۲۴	۰	۲	۱۳	۹	۰	۰	۰	تهران	۲۴	مدیریت دولتی - توسعه منابع انسانی	مدیریت دولتی
۲۵	۰	۱۴	۱۱	۰	۰	۰	۰	۰	۰	۰	۰	تهران	۲۵	مدیریت دولتی - رفتار سازمانی	
۳۶	۰	۱۶	۲۰	۱	۰	۰	۰	۱	۰	۰	۰	تهران	۳۷	مدیریت دولتی گرایش مدیریت منابع انسانی	

آمار دانشجویان دانشکده مدیریت به تفکیک دانشکده، مقطع، دوره و محل تحصیل

مقطع					دانشکده مدیریت			گروه آموزشی
کارشناسی ارشد					دوره شهر	جمع دانشجویان رشته	رشته	
جمع	مجازی	شبانه	روزانه	پردیس				
۳۰	۰	۲	۱۷	۱۱	تهران	۳۰	مدیریت صنعتی - تحقیق در عملیات	مدیریت فناوری اطلاعات
۳۹	۰	۳	۲۲	۱۴	تهران	۳۹	مدیریت صنعتی - تولید	
۱۰	۰	۲	۷	۱	تهران	۱۰	مدیریت صنعتی گرایش مدیریت زنجیره تامین	
۴۷	۰	۱	۳۱	۱۵	تهران	۴۷	مدیریت فناوری اطلاعات گرایش کسب و کار الکترونیکی	
۲۶	۰	۰	۱۵	۱۱	تهران	۲۶	هوشمندی کسب و کار	
۱	۰	۱	۰	۰	تهران	۱	گرایش سیستم های اطلاعاتی و فناوری اطلاعات MBA	مدیریت کسب و کار
۲۸	۰	۰	۲۰	۸	تهران	۲۸	مدیریت کارآفرینی گرایش کسب و کار الکترونیکی	
۴۲	۰	۰	۲۵	۱۷	تهران	۴۲	مدیریت کارآفرینی گرایش کسب و کار جدید	
۵۹	۰	۱	۳۰	۲۸	تهران	۵۹	مدیریت کسب و کار (MBA) گرایش عملیات و زنجیره تامین	
۷۹	۰	۳	۳۸	۳۸	تهران	۷۹	مدیریت کسب و کار (MBA) گرایش مالی	
۲	۱	۱	۰	۰	تهران	۲	مدیریت کسب و کار (MBA) گرایش مالی	
۷۴	۰	۴	۳۳	۳۷	تهران	۷۴	مدیریت کسب و کار (MBA) - رفتار سازمانی و منابع انسانی	
۱۱۵	۵۴	۳	۳۲	۲۶	تهران	۱۱۵	مدیریت کسب و کار (MBA) گرایش استراتژی	
۹۹	۵۱	۱	۲۸	۱۹	تهران	۹۹	مدیریت کسب و کار (MBA) - سیستم های اطلاعاتی و فناوری اطلاعات	
۱	۰	۱	۰	۰	تهران	۱	مدیریت کسب و کار (MBA) - کارآفرینی	
۱۴۱	۵۸	۳	۳۶	۴۴	تهران	۱۴۱	مدیریت کسب و کار (MBA) - بازاریابی	

آمار دانشجویان دانشکده مدیریت به تفکیک دانشکده، مقطع، دوره و محل تحصیل

مقطع												دانشکده مدیریت					
دکتری				کارشناسی ارشد				کارشناسی				دوره شهر	جمع دانشجویان رشته	رشته	گروه آموزشی		
جمع	شبانه	روزانه	پردیس	جمع	مجازی	شبانه	روزانه	پردیس	جمع	شبانه	روزانه						
۹	۰	۱	۸	۰	۰	۰	۰	۰	۰	۰	۰	تهران	۹	مدیریت رفتاری	منابع انسانی مدیریت		
۱۵	۲	۶	۷	۰	۰	۰	۰	۰	۰	۰	۰	تهران	۱۵	مدیریت منابع انسانی			
۰	۰	۰	۰	۳۰	۰	۲	۱۸	۱۰	۰	۰	۰	تهران	۳۰	منابع انسانی گرایش مدیریت منابع انسانی اسلامی			
												جمع دانشجویان تهران در هر مقطع به تفکیک دوره					
	۳	۸۲	۹۱		۱۶۴	۵۵	۵۰۵	۳۸۷		۵	۲۸۷						
۱۷۶				۱۱۱۱				۲۹۲				جمع کل دانشجویان در هر مقطع					
												کل دانشجویان پردیس				۴۷۸	
												کل دانشجویان روزانه				۸۷۴	
												کل دانشجویان شبانه				۶۳	
												کل دانشجویان مجازی				۱۶۴	
												جمع کل				۱۵۷۹	

دانشکده هنر و معماری

دانشکده هنر و معماری									
طرح ها و پژوهش ها		مجلات علمی	رشته تحصیلی	گروه آموزشی (مصوب)	کارکنان	دانشجویان		هیات علمی	مرتبہ
					کارشناسی	کارشناسی	روزانه	استاد یار	
خارجی	داخلی	۰	۲	۴		۱	۲۰۴		روزانه
	۱۳				شبانه				
۱	۰	۰	۲	۴	۱	۲۱۷		۷	جمع

توزیع کارکنان بر حسب مدرک تحصیلی



توزیع هیات علمی بر حسب مرتبه علمی



فضاها و شاخصهای دانشکده هنر و معماری

شاخصها		فضای دانشکده (متر مربع)		
نسبت دانشجوی روزانه و شبانه به اعضای هیأت علمی	نسبت دانشجوی روزانه به اعضای هیأت علمی	در دست احداث	کرج	تهران
۳۱	۲۹,۱	۰	۰	۲۰۰

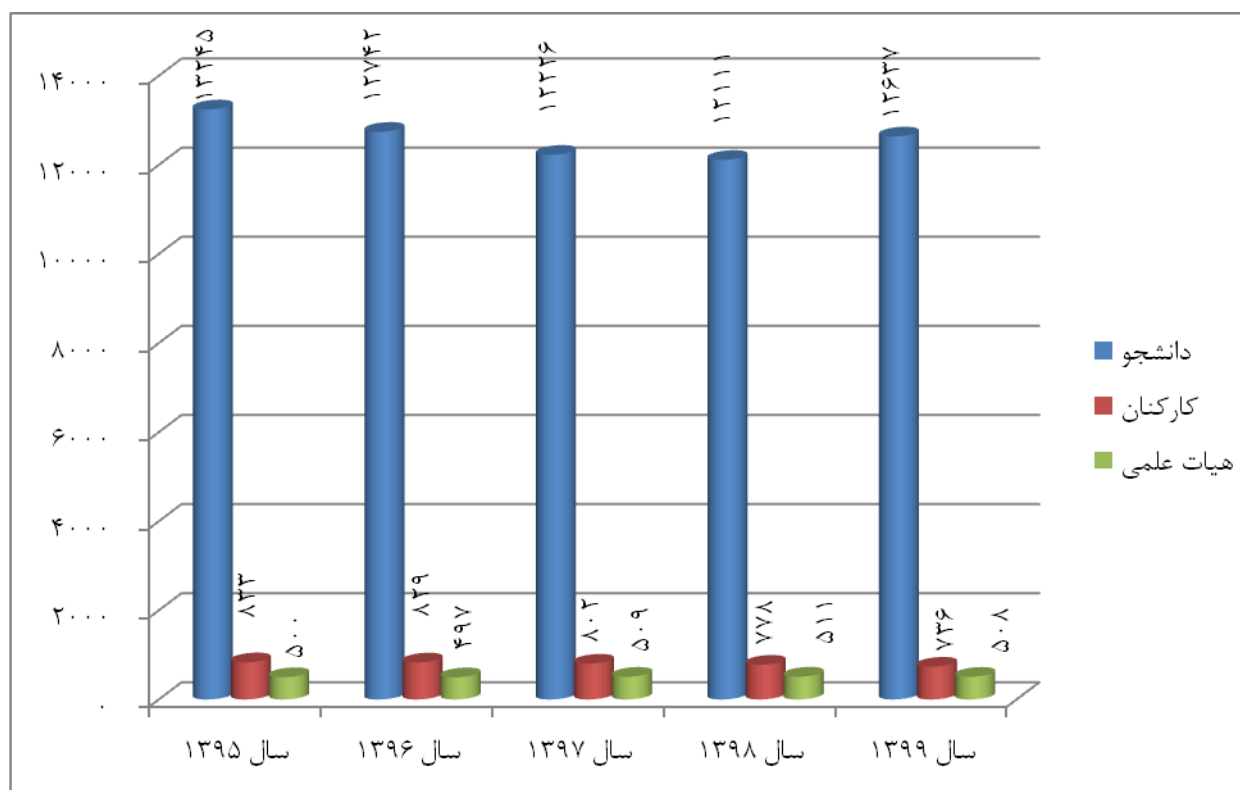
آمار دانشجویان دانشکده هنر و معماری به تفکیک دانشکده، مقطع، دوره

دانشکده هنر و معماری				
کارشناسی		جمع دانشجویان هر رشته	رشته	گروه
شبهانه	روزانه			
۷	۱۰۱	۱۰۸	مهندسی شهرسازی	مهندسی شهرسازی
۶	۱۰۳	۱۰۹	مهندسی معماری	مهندسی معماری
۱۳	۲۰۴	کل دانشجویان هر دوره		
۲۱۷		جمع کل		

روندها

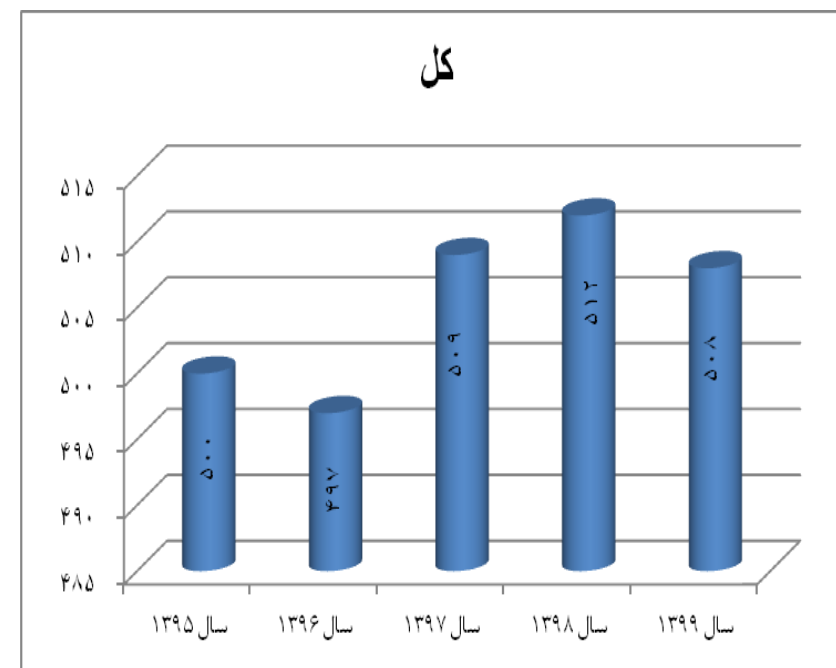
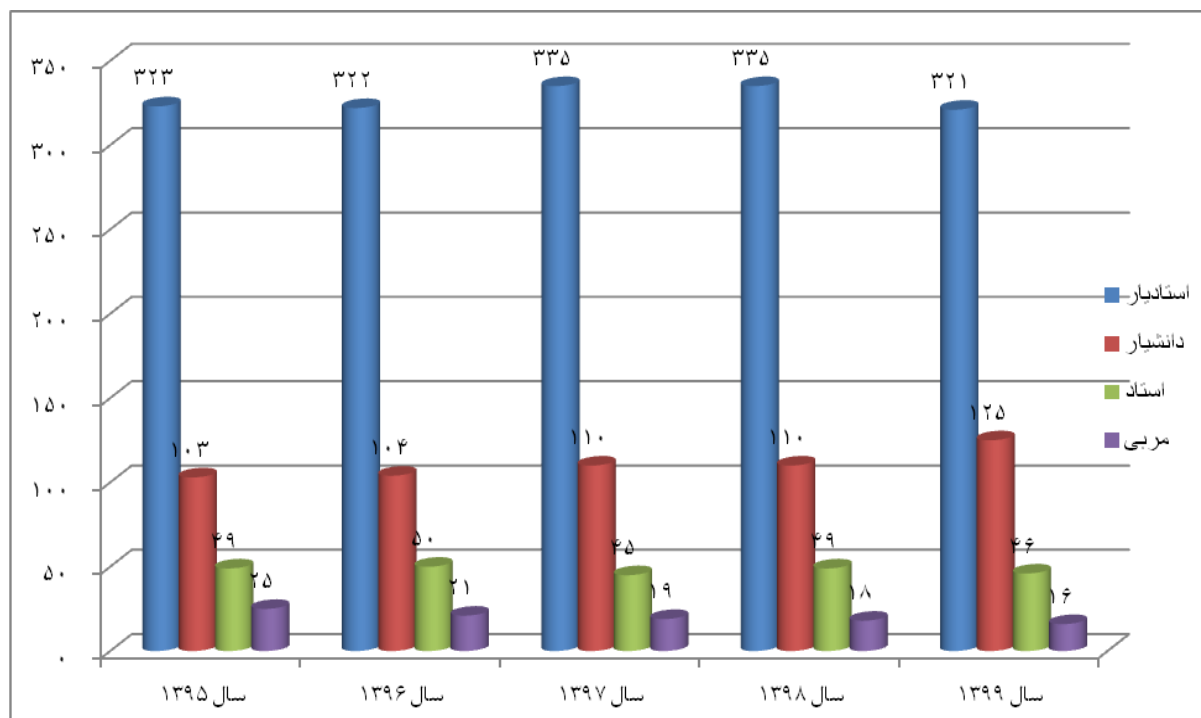
روند هیات علمی ، کارکنان و دانشجویان

سال ۱۳۹۹	سال ۱۳۹۸	سال ۱۳۹۷	سال ۱۳۹۶	سال ۱۳۹۵	
۱۲۶۳۷	۱۲۱۱۱	۱۲۲۲۶	۱۲۷۴۲	۱۳۲۴۵	دانشجو
۷۳۶	۷۷۸	۸۰۲	۸۲۹	۸۳۳	کارکنان
۵۰۸	۵۱۱	۵۰۹	۴۹۷	۵۰۰	هیات علمی



هیات علمی

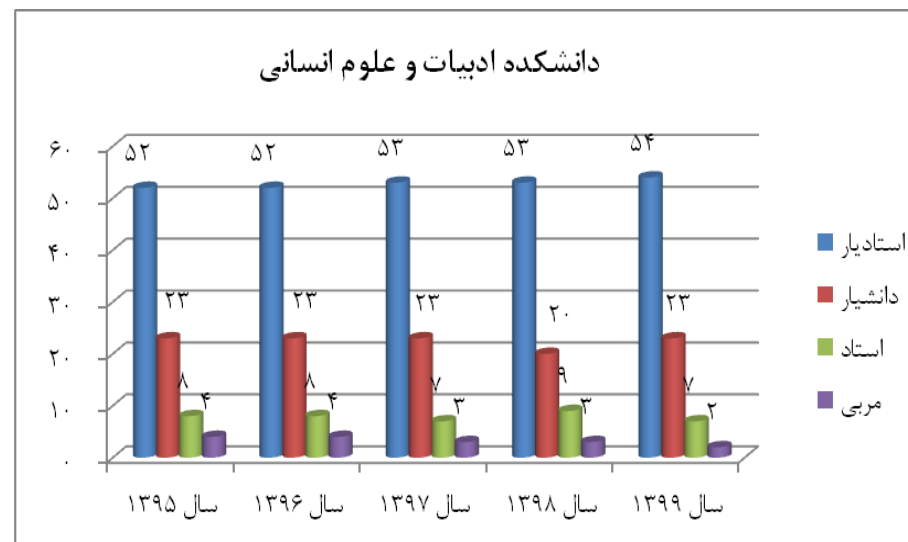
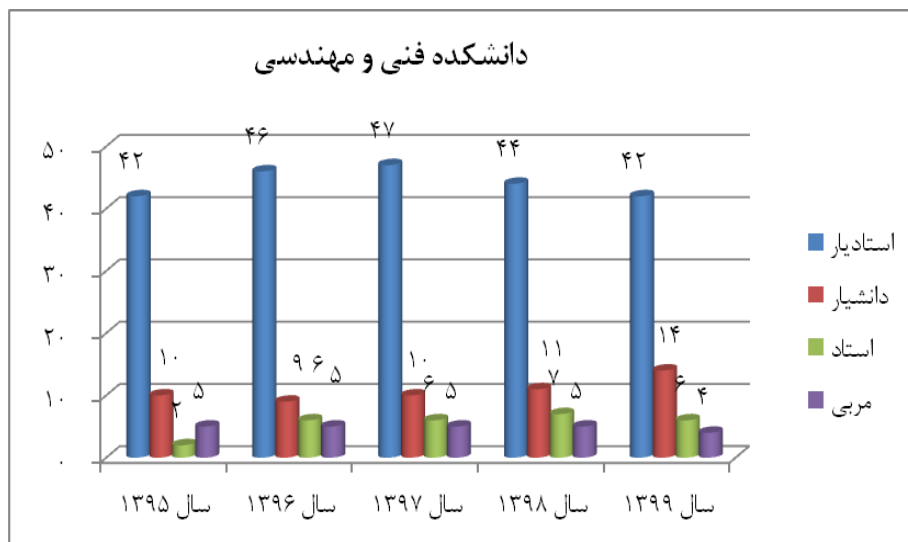
سال ۱۳۹۹	سال ۱۳۹۸	سال ۱۳۹۷	سال ۱۳۹۶	سال ۱۳۹۵	
۱۶	۱۸	۱۹	۲۱	۲۵	مری
۴۶	۴۹	۴۵	۵۰	۴۹	استاد
۱۲۵	۱۱۰	۱۱۰	۱۰۴	۱۰۳	دانشیار
۳۲۱	۳۳۵	۳۳۵	۳۲۲	۳۲۳	استادیار
۵۰۸	۵۱۲	۵۰۹	۴۹۷	۵۰۰	جمع



هیات علمی به تفکیک دانشکده

دانشکده فنی و مهندسی					
سال ۱۳۹۹	سال ۱۳۹۸	سال ۱۳۹۷	سال ۱۳۹۶	سال ۱۳۹۵	
۴۲	۴۴	۴۷	۴۶	۴۲	استادیار
۱۴	۱۱	۱۰	۹	۱۰	دانشیار
۶	۷	۶	۶	۲	استاد
۴	۵	۵	۵	۵	مربی
۶۶	۶۷	۶۸	۶۶	۵۹	جمع

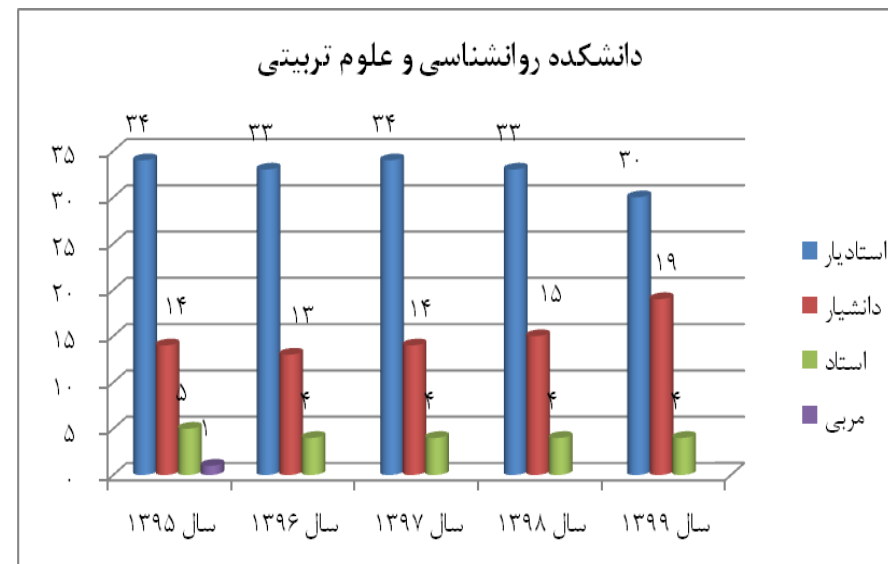
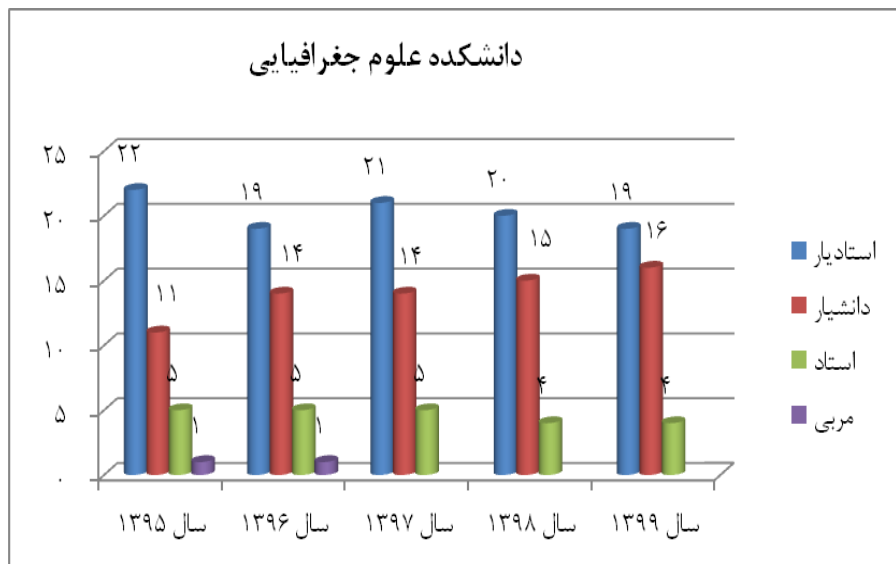
دانشکده ادبیات و علوم انسانی					
سال ۱۳۹۹	سال ۱۳۹۸	سال ۱۳۹۷	سال ۱۳۹۶	سال ۱۳۹۵	
۵۴	۵۳	۵۳	۵۲	۵۲	استادیار
۲۳	۲۰	۲۳	۲۳	۲۳	دانشیار
۷	۹	۷	۸	۸	استاد
۲	۳	۳	۴	۴	مربی
۸۶	۸۵	۸۶	۸۷	۸۷	جمع



هیات علمی به تفکیک دانشکده

دانشکده علوم جغرافیایی					
سال ۱۳۹۹	سال ۱۳۹۸	سال ۱۳۹۷	سال ۱۳۹۶	سال ۱۳۹۵	
۱۹	۲۰	۲۱	۱۹	۲۲	استادیار
۱۶	۱۵	۱۴	۱۴	۱۱	دانشیار
۴	۴	۵	۵	۵	استاد
			۱	۱	مربی
۳۹	۳۹	۴۰	۳۹	۳۹	جمع

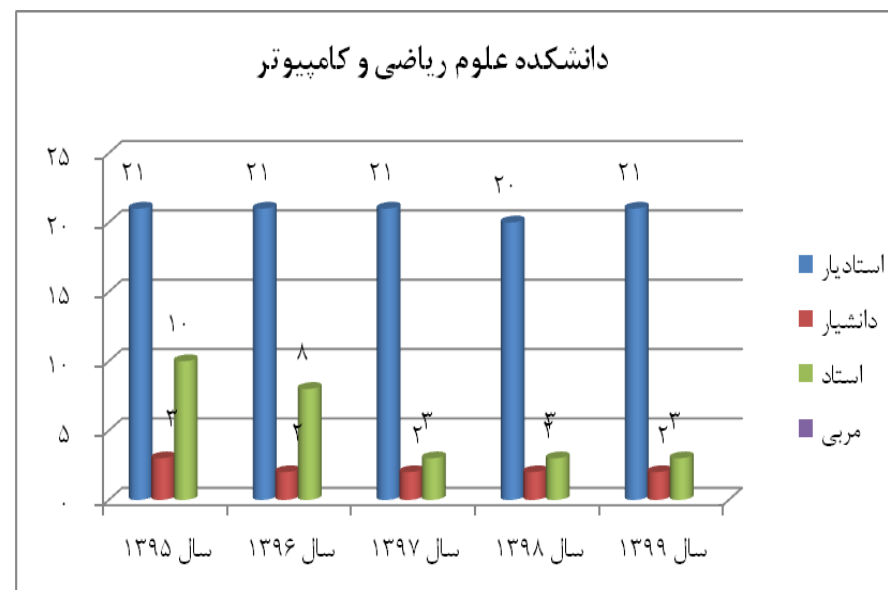
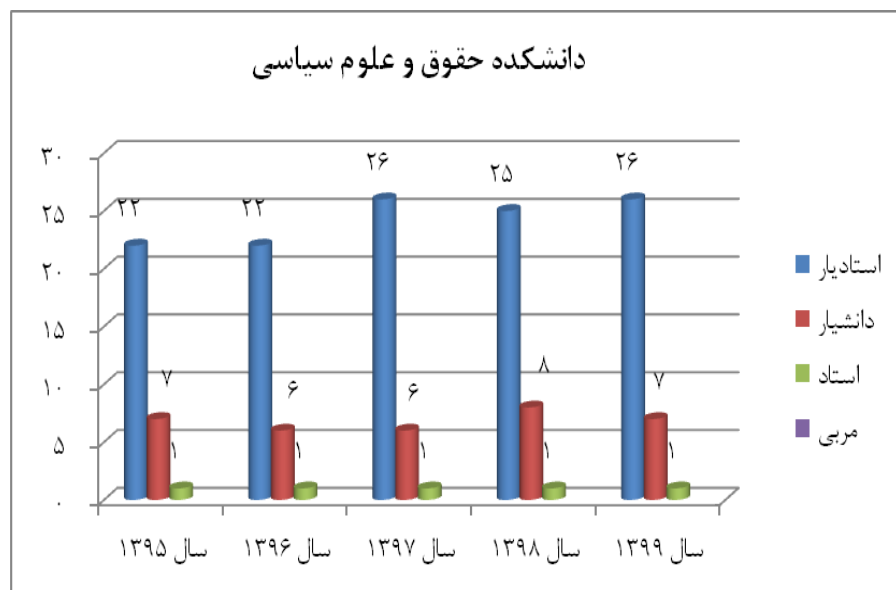
دانشکده روانشناسی و علوم تربیتی					
سال ۱۳۹۹	سال ۱۳۹۸	سال ۱۳۹۷	سال ۱۳۹۶	سال ۱۳۹۵	
۳۰	۳۳	۳۴	۳۳	۳۴	استادیار
۱۹	۱۵	۱۴	۱۳	۱۴	دانشیار
۴	۴	۴	۴	۵	استاد
				۱	مربی
۵۳	۵۲	۵۲	۵۰	۵۴	جمع



هیات علمی به تفکیک دانشکده

دانشکده حقوق و علوم سیاسی					
سال ۱۳۹۹	سال ۱۳۹۸	سال ۱۳۹۷	سال ۱۳۹۶	سال ۱۳۹۵	
۲۶	۲۵	۲۶	۲۲	۲۲	استادیار
۷	۸	۶	۶	۷	دانشیار
۱	۱	۱	۱	۱	استاد
					مربی
۳۴	۳۴	۳۳	۲۹	۳۰	جمع

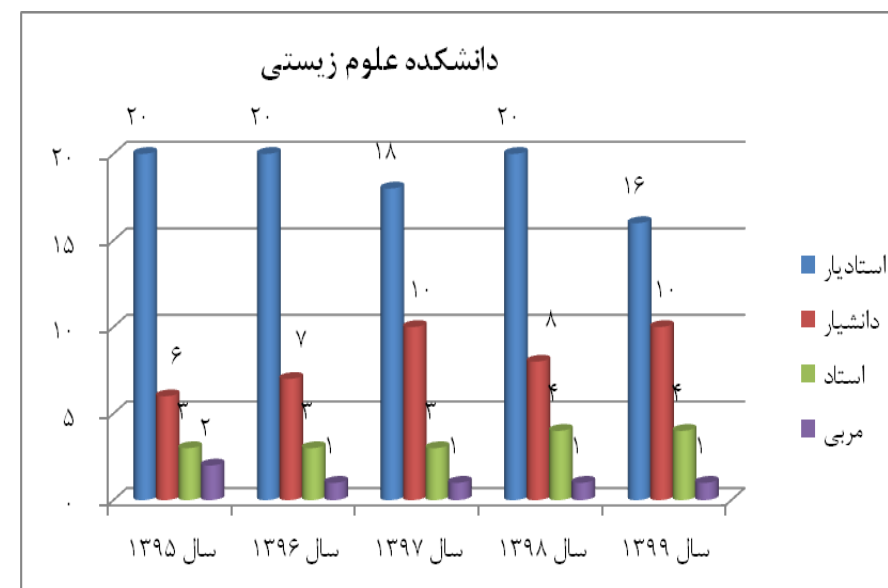
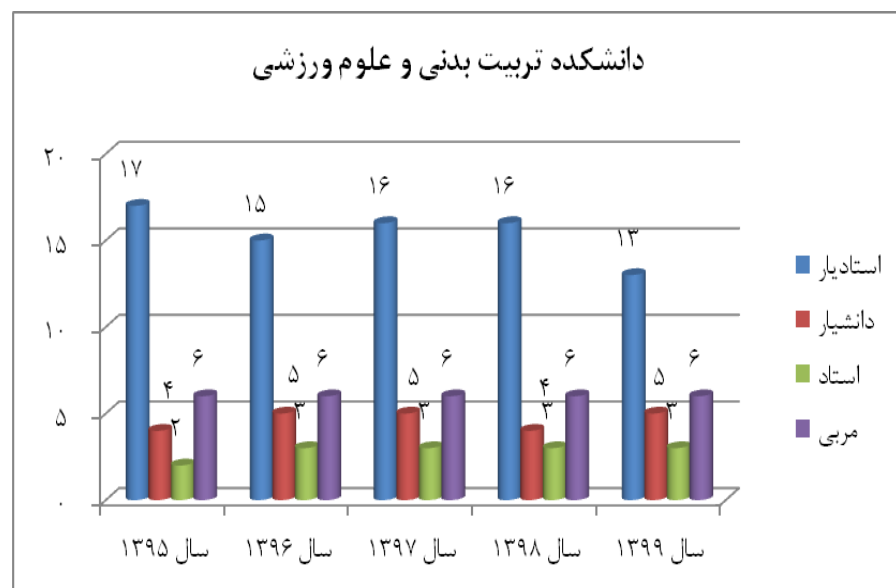
دانشکده علوم ریاضی و کامپیوتر					
سال ۱۳۹۹	سال ۱۳۹۸	سال ۱۳۹۷	سال ۱۳۹۶	سال ۱۳۹۵	
۲۱	۲۰	۲۱	۲۱	۲۱	استادیار
۲	۲	۲	۲	۳	دانشیار
۳	۳	۳	۸	۱۰	استاد
					مربی
۲۶	۲۵	۲۶	۳۱	۳۴	جمع



هیات علمی به تفکیک دانشکده

دانشکده تربیت بدنی و علوم ورزشی					
سال ۱۳۹۹	سال ۱۳۹۸	سال ۱۳۹۷	سال ۱۳۹۶	سال ۱۳۹۵	
۱۳	۱۶	۱۶	۱۵	۱۷	استادیار
۵	۴	۵	۵	۴	دانشیار
۳	۳	۳	۳	۲	استاد
۶	۶	۶	۶	۶	مریی
۲۷	۲۹	۳۰	۲۹	۲۹	جمع

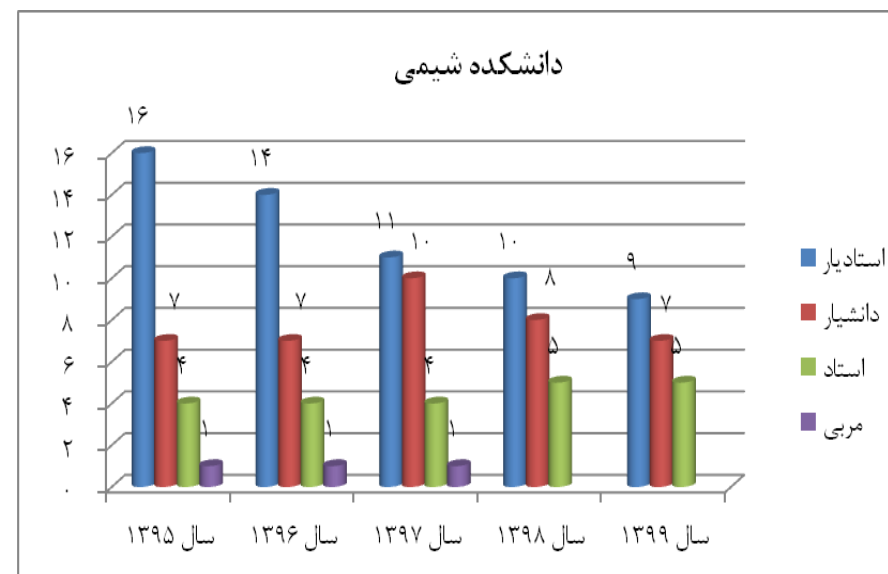
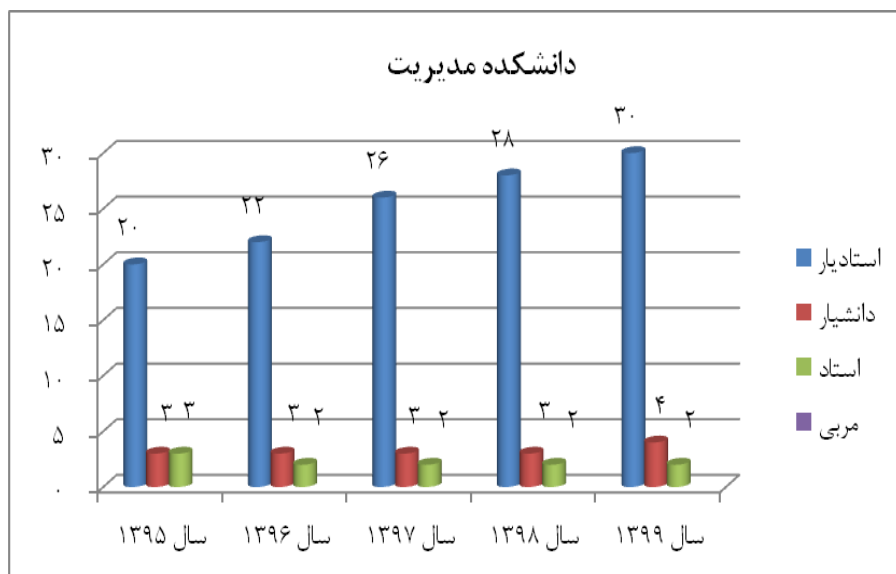
دانشکده علوم زیستی					
سال ۱۳۹۹	سال ۱۳۹۸	سال ۱۳۹۷	سال ۱۳۹۶	سال ۱۳۹۵	
۱۶	۲۰	۱۸	۲۰	۲۰	استادیار
۱۰	۸	۱۰	۷	۶	دانشیار
۴	۴	۳	۳	۳	استاد
۱	۱	۱	۱	۲	مریی
۳۱	۳۳	۳۲	۳۱	۳۱	جمع



هیات علمی به تفکیک دانشکده

دانشکده مدیریت					
سال ۱۳۹۹	سال ۱۳۹۸	سال ۱۳۹۷	سال ۱۳۹۶	سال ۱۳۹۵	
۳۰	۲۸	۲۶	۲۲	۲۰	استادیار
۴	۳	۳	۳	۳	دانشیار
۲	۲	۲	۲	۳	استاد
					مریی
۳۶	۳۳	۳۱	۲۷	۲۶	جمع

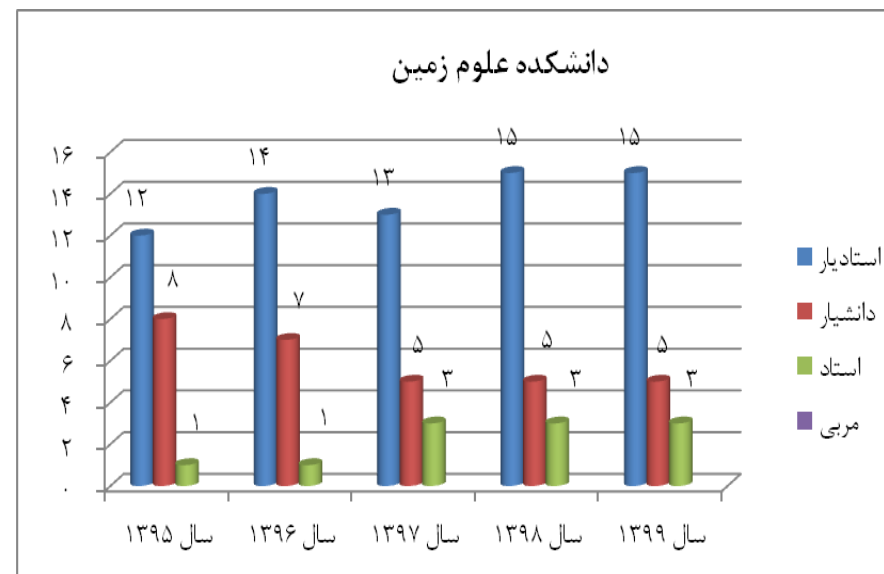
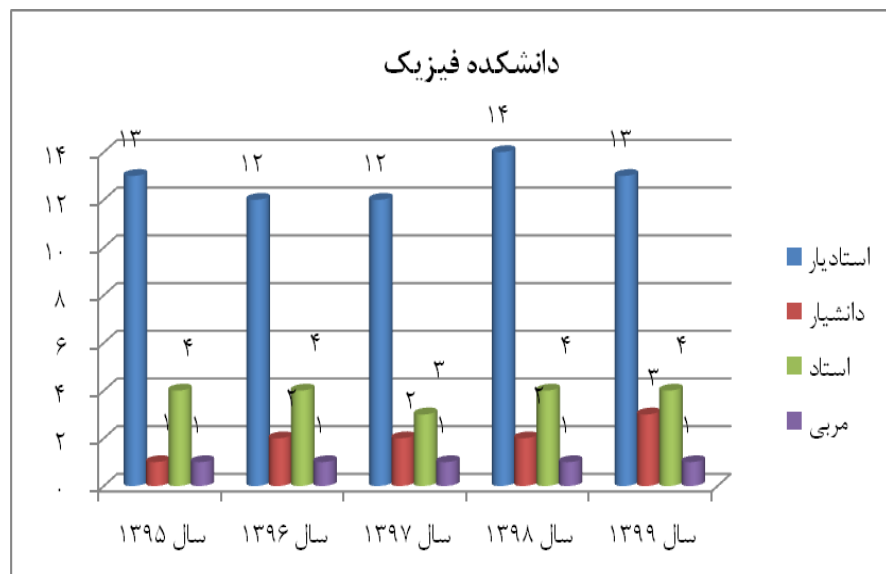
دانشکده شیمی					
سال ۱۳۹۹	سال ۱۳۹۸	سال ۱۳۹۷	سال ۱۳۹۶	سال ۱۳۹۵	
۹	۱۰	۱۱	۱۴	۱۶	استادیار
۷	۸	۱۰	۷	۷	دانشیار
۵	۵	۴	۴	۴	استاد
		۱	۱	۱	مریی
۲۱	۲۳	۲۶	۲۶	۲۸	جمع



هیات علمی به تفکیک دانشکده

دانشکده فیزیک					
سال ۱۳۹۹	سال ۱۳۹۸	سال ۱۳۹۷	سال ۱۳۹۶	سال ۱۳۹۵	
۱۳	۱۴	۱۲	۱۲	۱۳	استادیار
۳	۲	۲	۲	۱	دانشیار
۴	۴	۳	۴	۴	استاد
۱	۱	۱	۱	۱	مربی
۲۱	۲۱	۱۸	۱۹	۱۹	جمع

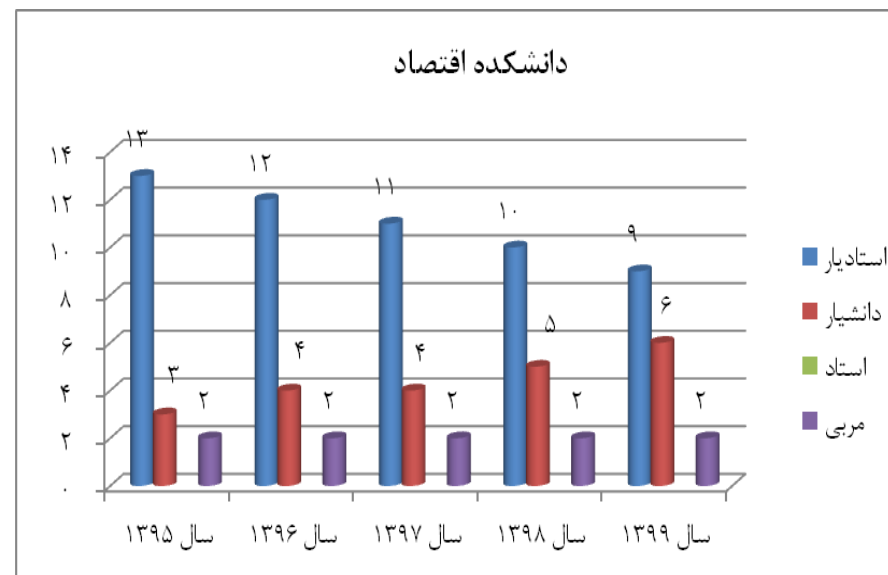
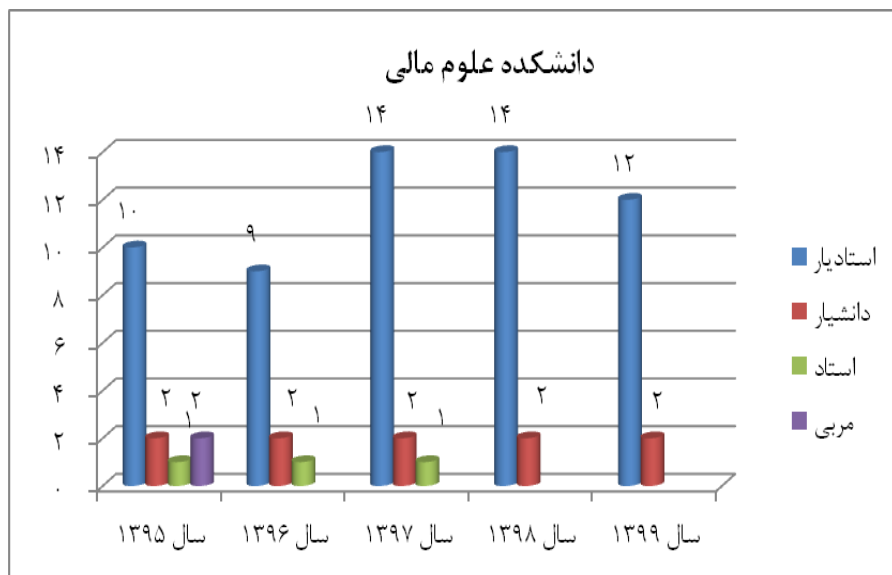
دانشکده علوم زمین					
سال ۱۳۹۹	سال ۱۳۹۸	سال ۱۳۹۷	سال ۱۳۹۶	سال ۱۳۹۵	
۱۵	۱۵	۱۳	۱۴	۱۲	استادیار
۵	۵	۵	۷	۸	دانشیار
۳	۳	۳	۱	۱	استاد
					مربی
۲۳	۲۳	۲۱	۲۲	۲۱	جمع



هیات علمی به تفکیک دانشکده

دانشکده علوم مالی					
سال ۱۳۹۹	سال ۱۳۹۸	سال ۱۳۹۷	سال ۱۳۹۶	سال ۱۳۹۵	
۱۲	۱۴	۱۴	۹	۱۰	استادیار
۲	۲	۲	۲	۲	دانشیار
		۱	۱	۱	استاد
				۲	مربی
۱۴	۱۶	۱۷	۱۲	۱۵	جمع

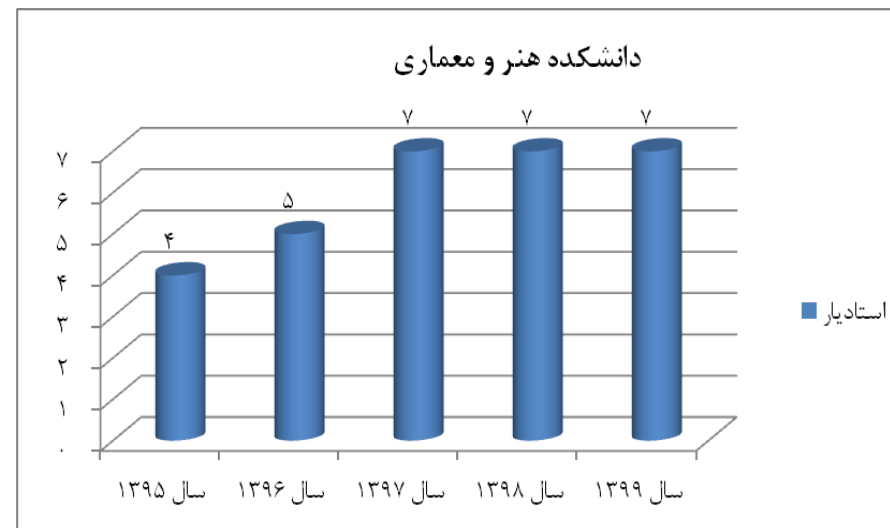
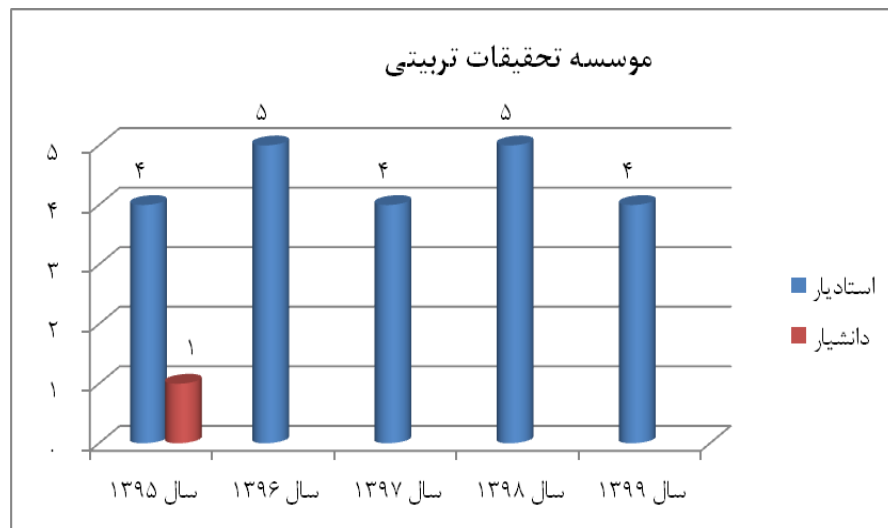
دانشکده اقتصاد					
سال ۱۳۹۹	سال ۱۳۹۸	سال ۱۳۹۷	سال ۱۳۹۶	سال ۱۳۹۵	
۹	۱۰	۱۱	۱۲	۱۳	استادیار
۶	۵	۴	۴	۳	دانشیار
					استاد
۲	۲	۲	۲	۲	مربی
۱۷	۱۷	۱۷	۱۸	۱۸	جمع



هیات علمی به تفکیک دانشکده و موسسه

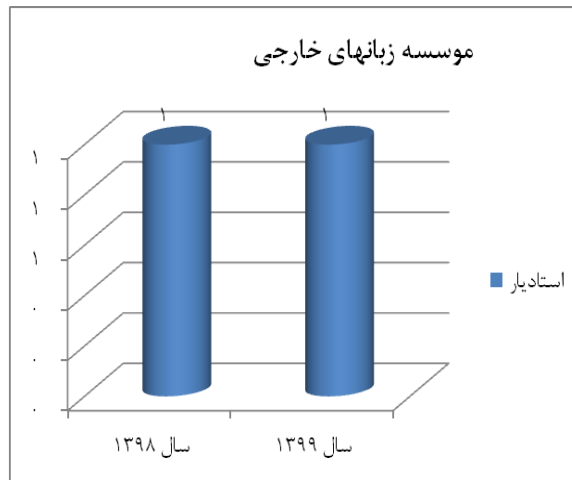
موسسه تحقیقات تربیتی					
سال ۱۳۹۹	سال ۱۳۹۸	سال ۱۳۹۷	سال ۱۳۹۶	سال ۱۳۹۵	
۴	۵	۴	۵	۴	استادیار
				۱	دانشیار
۴	۵	۴	۵	۵	جمع

دانشکده هنر و معماری					
سال ۱۳۹۹	سال ۱۳۹۸	سال ۱۳۹۷	سال ۱۳۹۶	سال ۱۳۹۵	
۷	۷	۷	۵	۴	استادیار

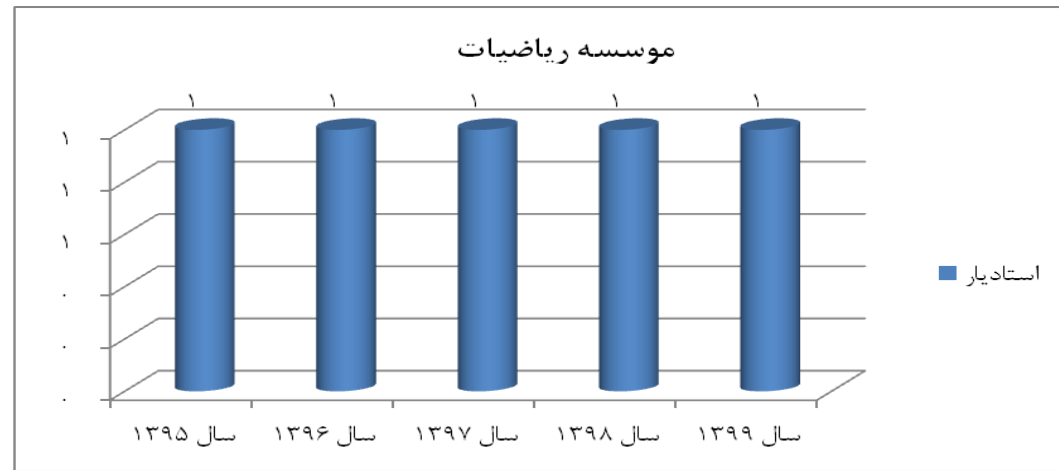


هیات علمی به تفکیک موسسه

موسسه زبانهای خارجی		
سال ۱۳۹۹	سال ۱۳۹۸	
۱	۱	استادیار

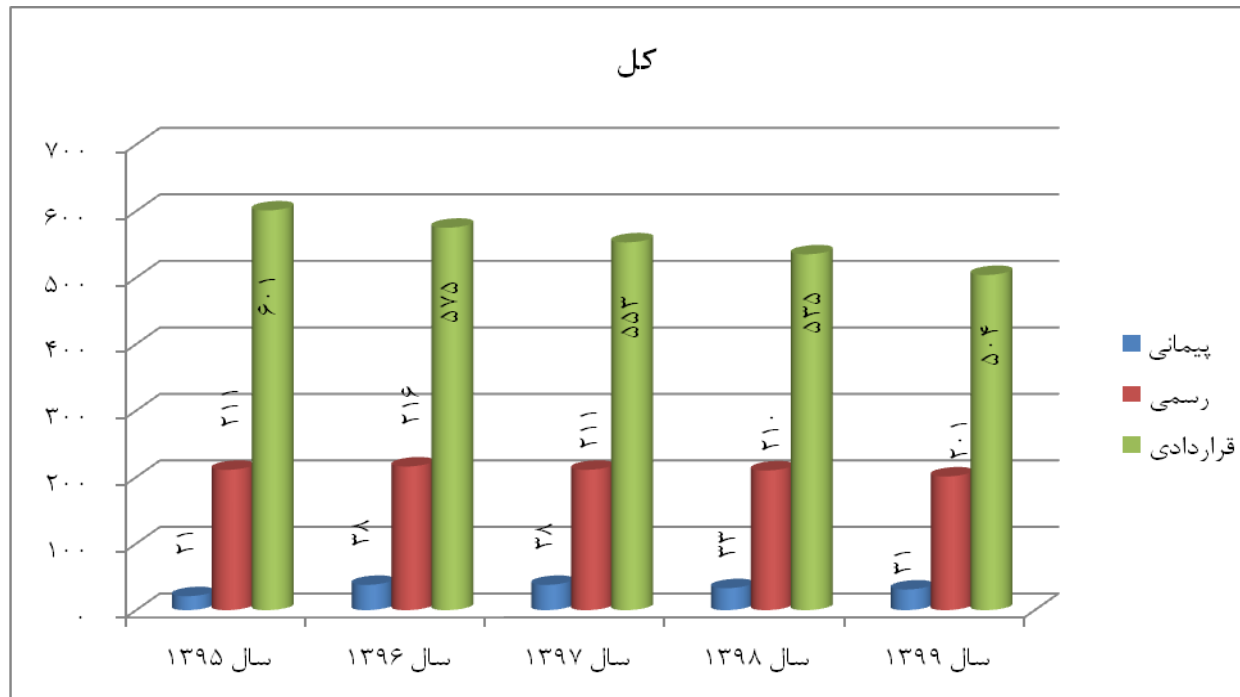


موسسه ریاضیات					
سال ۱۳۹۹	سال ۱۳۹۸	سال ۱۳۹۷	سال ۱۳۹۶	سال ۱۳۹۵	
۱	۱	۱	۱	۱	استادیار



کارکنان

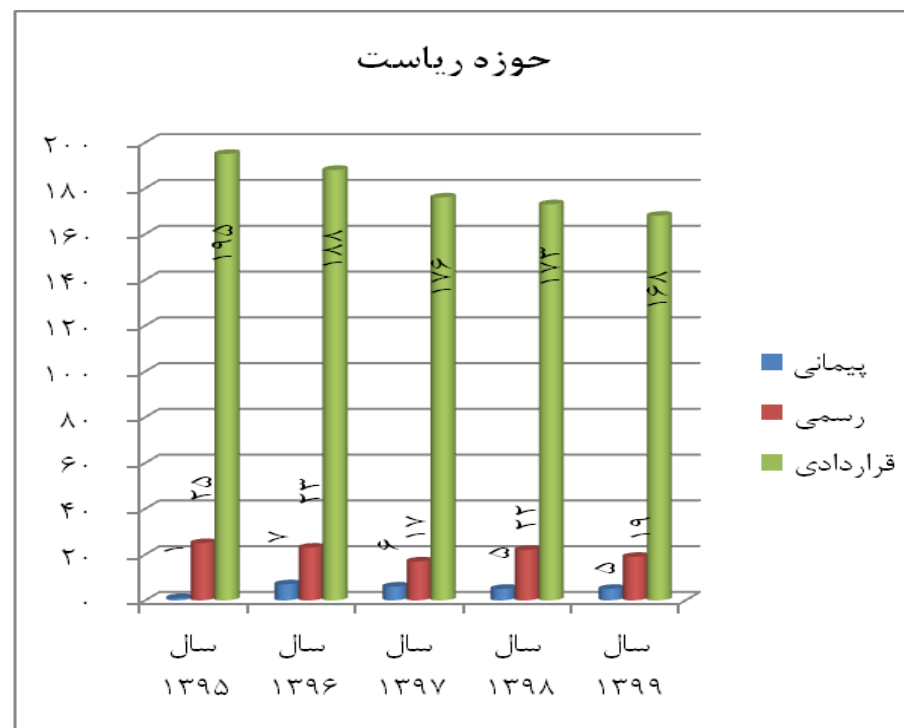
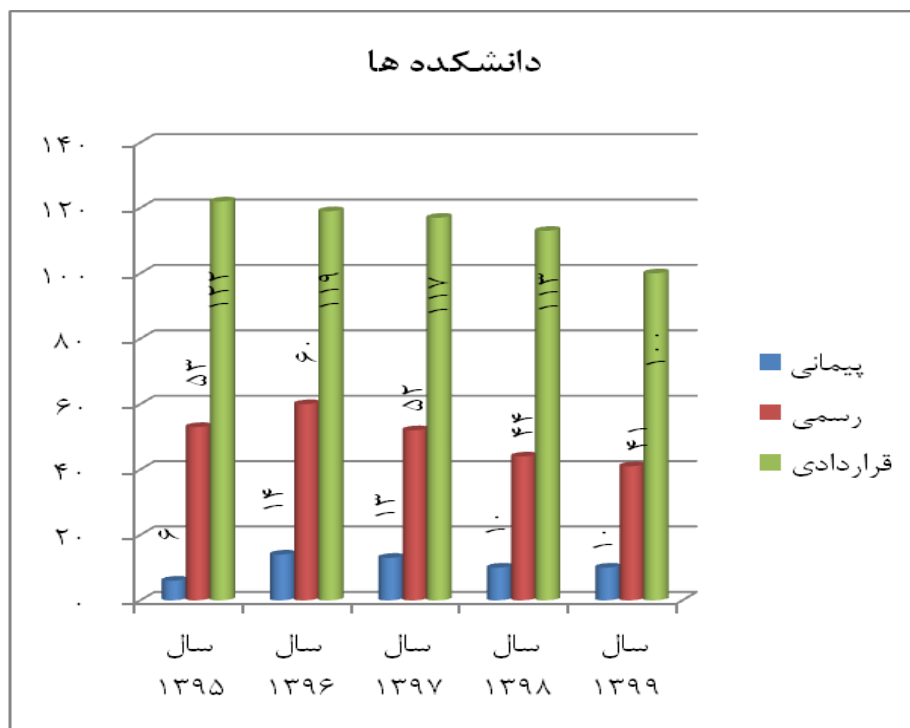
کل					
سال ۱۳۹۹	سال ۱۳۹۸	سال ۱۳۹۷	سال ۱۳۹۶	سال ۱۳۹۵	
۳۱	۳۳	۳۸	۳۸	۲۱	پیمانی
۲۰۱	۲۱۰	۲۱۱	۲۱۶	۲۱۱	رسمی
۵۰۴	۵۳۵	۵۵۳	۵۷۵	۶۰۱	قراردادی
۷۳۶	۷۷۸	۸۰۲	۸۲۹	۸۳۳	جمع



کارکنان به تفکیک محل استقرار

دانشکده ها					
سال ۱۳۹۹	سال ۱۳۹۸	سال ۱۳۹۷	سال ۱۳۹۶	سال ۱۳۹۵	
۱۰	۱۰	۱۳	۱۴	۶	پیمانی
۴۱	۴۴	۵۲	۶۰	۵۳	رسمی
۱۰۰	۱۱۳	۱۱۷	۱۱۹	۱۲۲	قراردادی
۱۵۱	۱۶۷	۱۸۲	۱۹۳	۱۸۱	جمع

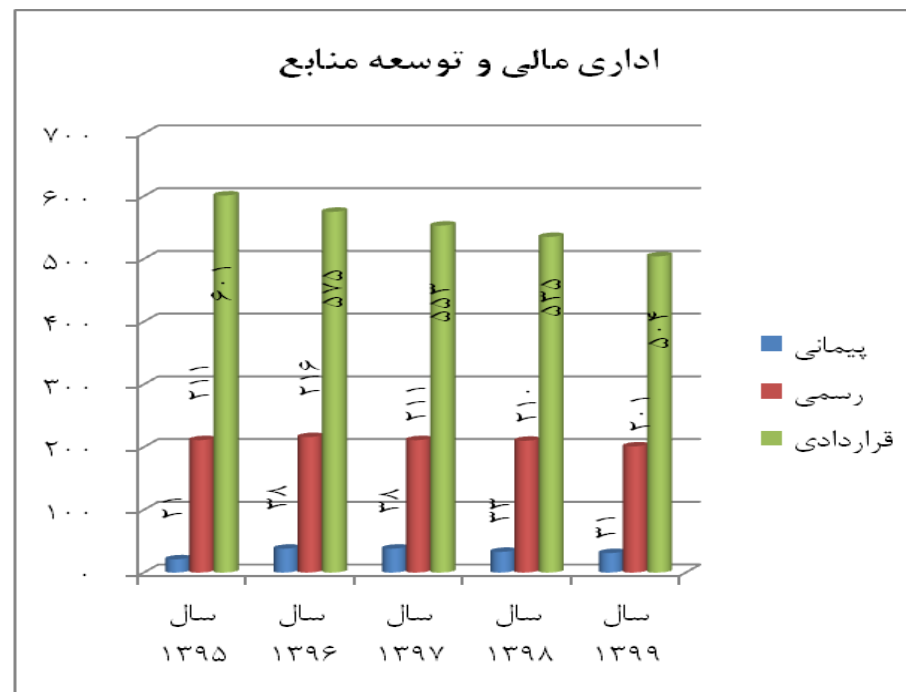
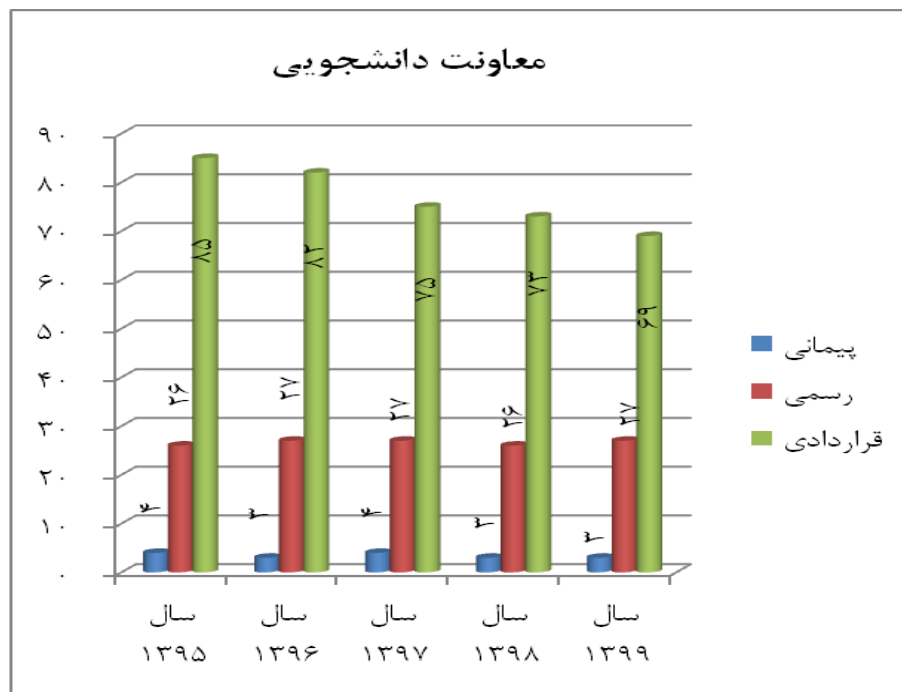
حوزه ریاست					
سال ۱۳۹۹	سال ۱۳۹۸	سال ۱۳۹۷	سال ۱۳۹۶	سال ۱۳۹۵	
۵	۵	۶	۷	۱	پیمانی
۱۹	۲۲	۱۷	۲۳	۲۵	رسمی
۱۶۸	۱۷۳	۱۷۶	۱۸۸	۱۹۵	قراردادی
۱۹۲	۲۰۰	۱۹۹	۲۱۸	۲۲۱	جمع



کارکنان به تفکیک محل استقرار

معاونت دانشجویی				
سال ۱۳۹۹	سال ۱۳۹۸	سال ۱۳۹۷	سال ۱۳۹۶	سال ۱۳۹۵
۳	۳	۴	۳	۴
۲۷	۲۶	۲۷	۲۷	۲۶
۶۹	۷۳	۷۵	۸۲	۸۵
۹۹	۱۰۲	۱۰۶	۱۱۲	۱۱۵

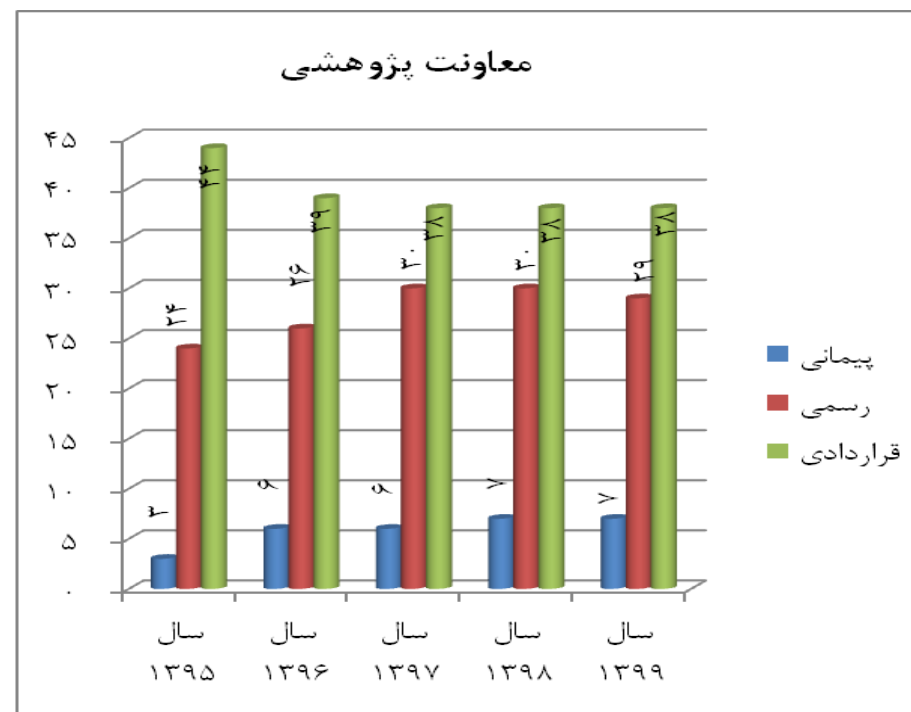
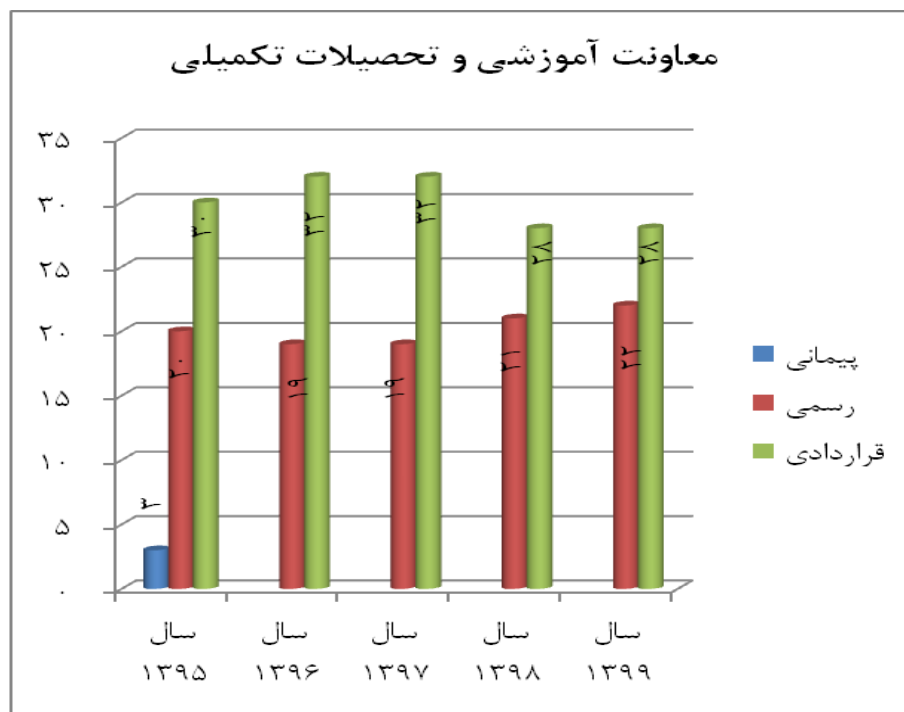
اداری مالی و توسعه منابع				
سال ۱۳۹۹	سال ۱۳۹۸	سال ۱۳۹۷	سال ۱۳۹۶	سال ۱۳۹۵
۵	۷	۹	۷	۳
۵۸	۶۱	۶۱	۵۷	۵۸
۹۰	۹۷	۱۰۱	۱۰۴	۱۰۹
۱۵۳	۱۶۵	۱۷۱	۱۶۸	۱۷۰



کارکنان به تفکیک محل استقرار

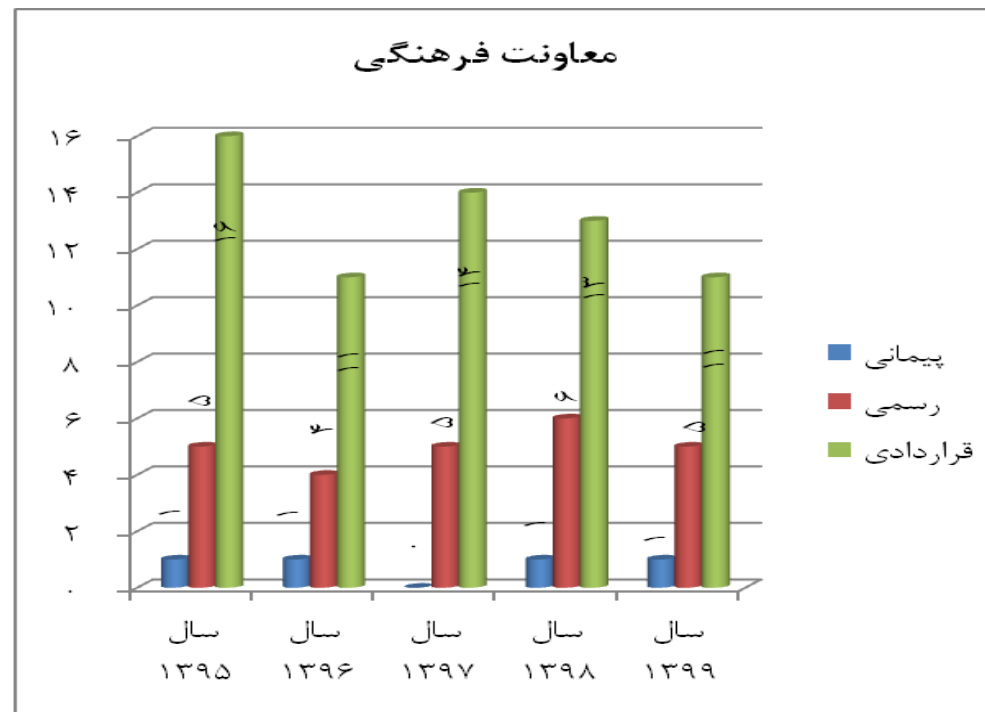
معاونت آموزشی و تحصیلات تکمیلی					
سال ۱۳۹۹	سال ۱۳۹۸	سال ۱۳۹۷	سال ۱۳۹۶	سال ۱۳۹۵	
				۳	پیمانی
۲۲	۲۱	۱۹	۱۹	۲۰	رسمی
۲۸	۲۸	۳۲	۳۲	۳۰	قراردادی
۵۰	۴۹	۵۱	۵۱	۵۳	جمع

معاونت پژوهشی					
سال ۱۳۹۹	سال ۱۳۹۸	سال ۱۳۹۷	سال ۱۳۹۶	سال ۱۳۹۵	
۷	۷	۶	۶	۳	پیمانی
۲۹	۳۰	۳۰	۲۶	۲۴	رسمی
۳۸	۳۸	۳۸	۳۹	۴۴	قراردادی
۷۴	۷۵	۷۴	۷۱	۷۱	جمع



کارکنان به تفکیک محل استقرار

معاونت فرهنگی					
سال ۱۳۹۹	سال ۱۳۹۸	سال ۱۳۹۷	سال ۱۳۹۶	سال ۱۳۹۵	
۱	۱	۰	۱	۱	پیمانی
۵	۶	۵	۴	۵	رسمی
۱۱	۱۳	۱۴	۱۱	۱۶	قراردادی
۱۷	۲۰	۱۹	۱۶	۲۲	جمع



دانشجویان

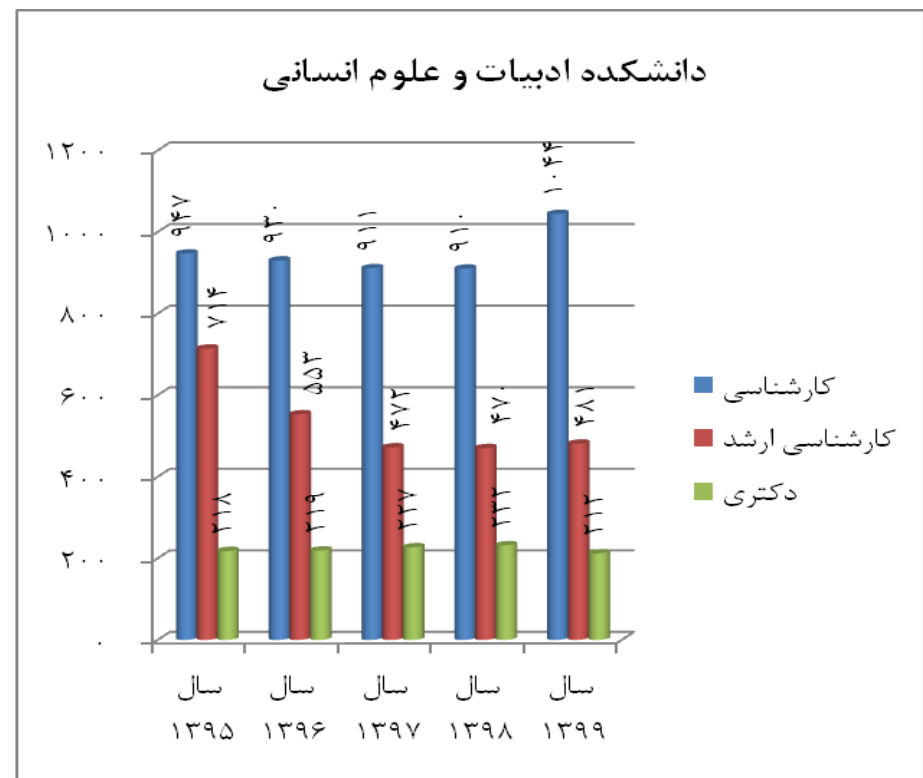
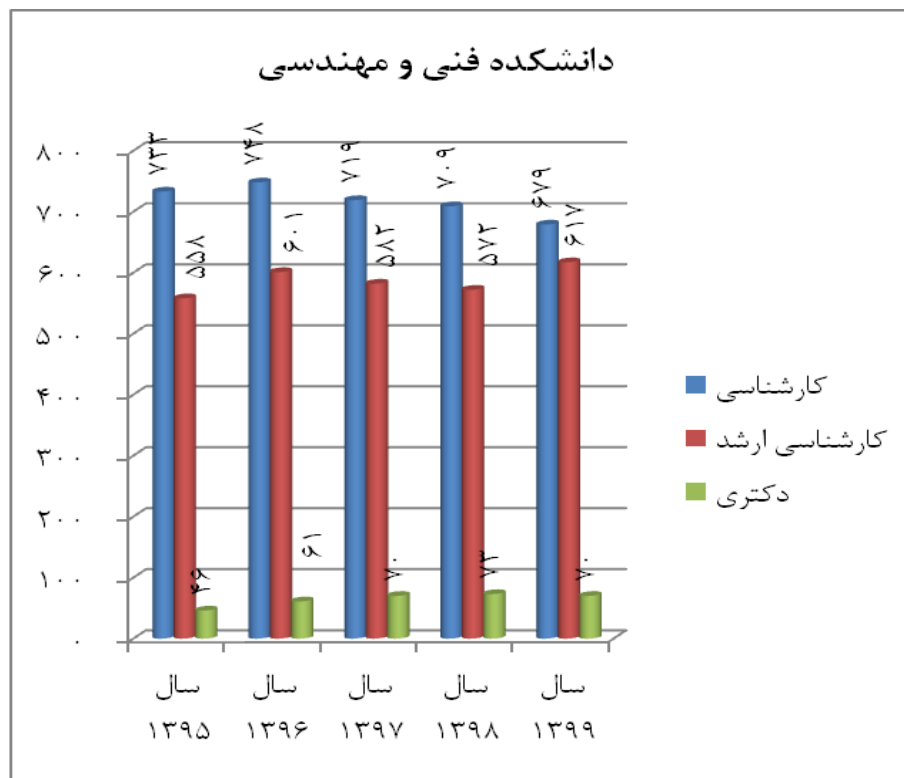
کل دانشجویان					
سال ۱۳۹۹	سال ۱۳۹۸	سال ۱۳۹۷	سال ۱۳۹۶	سال ۱۳۹۵	
۵۸۸۰	۵۳۹۶	۵۵۰۲	۵۶۲۳	۵۶۰۵	کارشناسی
۵۳۱۳	۵۰۰۸	۴۹۵۴	۵۰۶۸	۵۶۳۲	کارشناسی ارشد
۱۴۴۴	۱۷۰۶	۱۷۷۰	۱۹۶۵	۲۰۰۸	دکتری
۱۲۶۳۷	۱۲۱۱۰	۱۲۲۲۶	۱۲۶۵۶	۱۳۲۴۵	جمع



دانشجویان به تفکیک مقطع و دانشکده

دانشکده فنی و مهندسی				
سال ۱۳۹۹	سال ۱۳۹۸	سال ۱۳۹۷	سال ۱۳۹۶	سال ۱۳۹۵
۶۷۹	۷۰۹	۷۱۹	۷۴۸	۷۳۳
۶۱۷	۵۷۲	۵۸۲	۶۰۱	۵۵۸
۷۰	۷۳	۷۰	۶۱	۴۶
۱۳۶۶	۱۳۵۴	۱۳۷۱	۱۴۱۰	۱۳۳۷

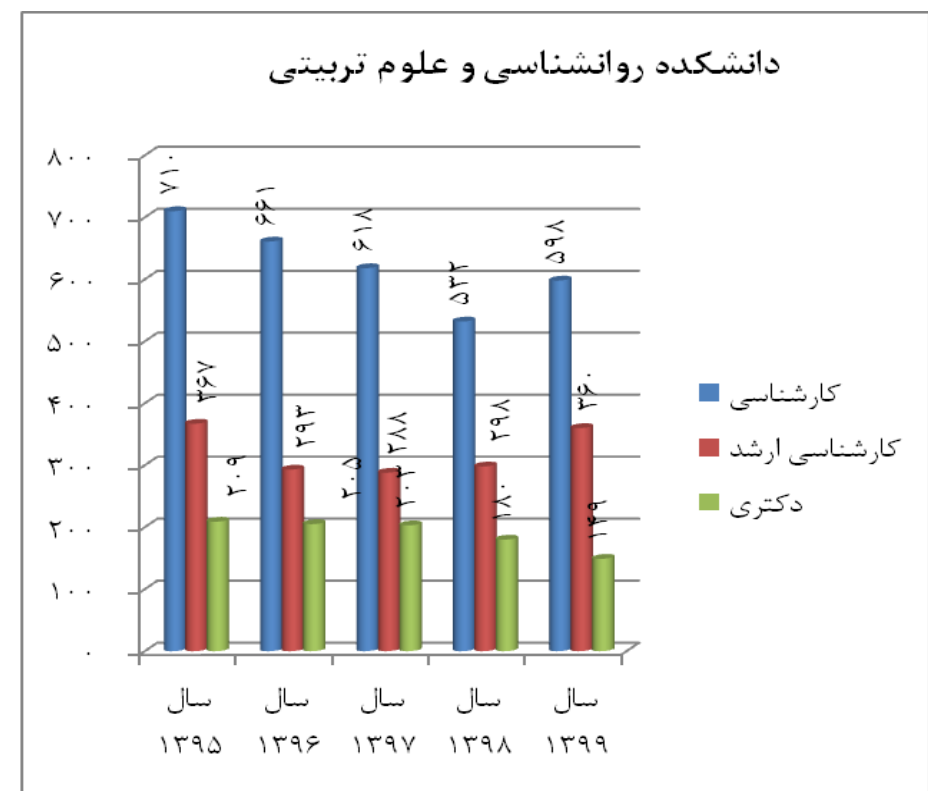
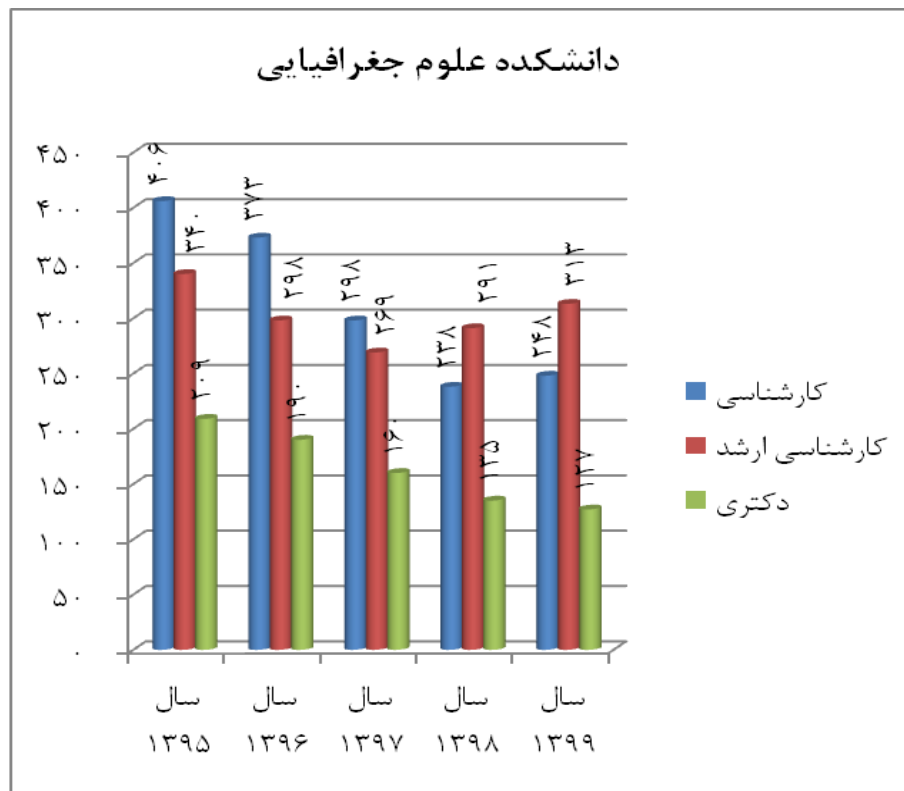
دانشکده ادبیات و علوم انسانی				
سال ۱۳۹۹	سال ۱۳۹۸	سال ۱۳۹۷	سال ۱۳۹۶	سال ۱۳۹۵
۱۰۴۴	۹۱۰	۹۱۱	۹۳۰	۹۴۷
۴۸۱	۴۷۰	۴۷۲	۵۵۳	۷۱۴
۲۱۲	۲۳۲	۲۲۷	۲۱۹	۲۱۸
۱۷۳۷	۱۶۱۲	۱۶۱۰	۱۷۰۲	۱۸۷۹



دانشجویان به تفکیک مقطع و دانشکده

دانشکده علوم جغرافیایی				
سال ۱۳۹۹	سال ۱۳۹۸	سال ۱۳۹۷	سال ۱۳۹۶	سال ۱۳۹۵
۲۴۸	۲۳۸	۲۹۸	۳۷۳	۴۰۶
۳۱۳	۲۹۱	۲۶۹	۲۹۸	۳۴۰
۱۲۷	۱۳۵	۱۶۰	۱۹۰	۲۰۹
۶۸۸	۶۶۴	۷۲۷	۸۶۱	۹۵۵

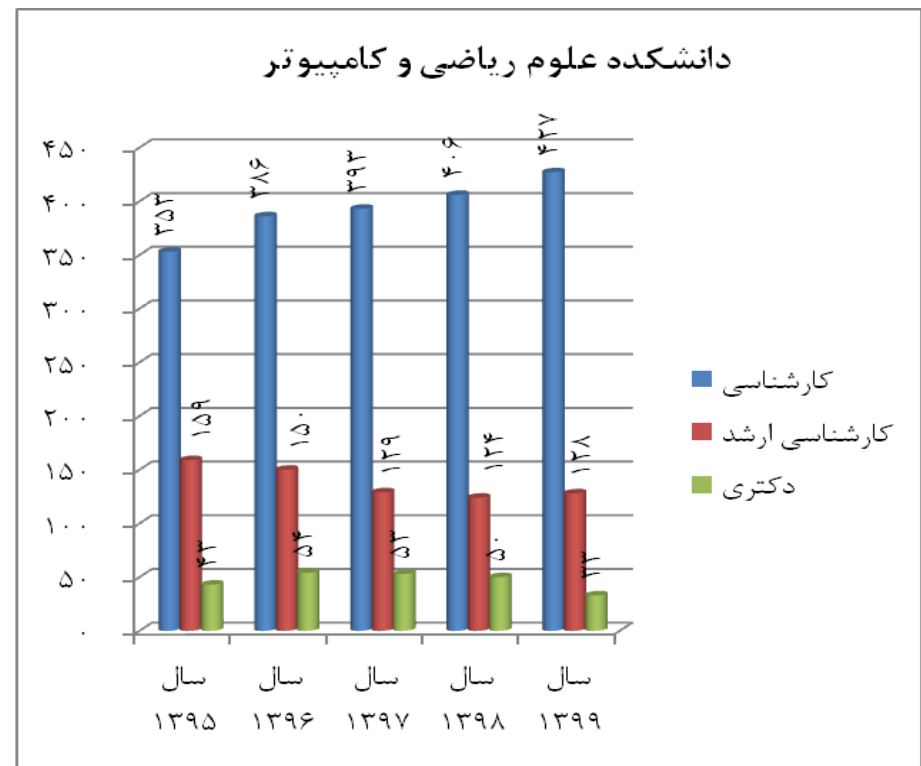
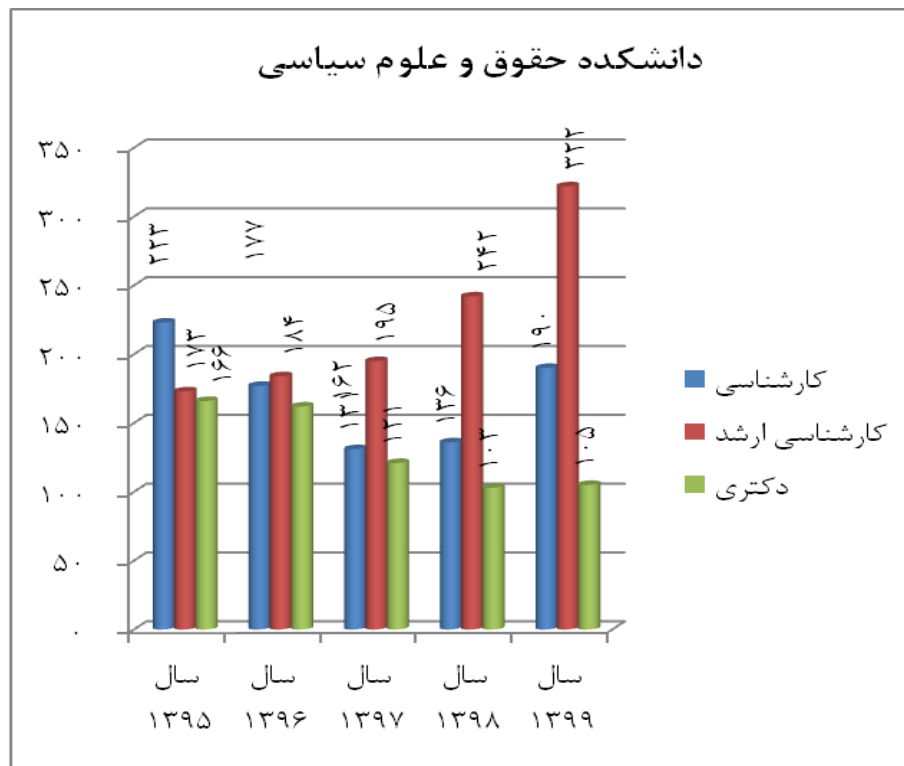
دانشکده روانشناسی و علوم تربیتی				
سال ۱۳۹۹	سال ۱۳۹۸	سال ۱۳۹۷	سال ۱۳۹۶	سال ۱۳۹۵
۵۹۸	۵۳۲	۶۱۸	۶۶۱	۷۱۰
۳۶۰	۲۹۸	۲۸۸	۲۹۳	۳۶۷
۱۴۹	۱۸۰	۲۰۳	۲۰۵	۲۰۹
۱۱۰۷	۱۰۱۰	۱۱۰۹	۱۱۵۹	۱۲۸۶



دانشجویان به تفکیک مقطع و دانشکده

دانشکده حقوق و علوم سیاسی					
سال ۱۳۹۹	سال ۱۳۹۸	سال ۱۳۹۷	سال ۱۳۹۶	سال ۱۳۹۵	
۱۹۰	۱۳۶	۱۳۱	۱۷۷	۲۲۳	کارشناسی
۳۲۲	۲۴۲	۱۹۵	۱۸۴	۱۷۳	کارشناسی ارشد
۱۰۵	۱۰۳	۱۲۱	۱۶۲	۱۶۶	دکتری
۶۱۷	۴۸۱	۴۴۷	۵۲۳	۵۶۲	جمع

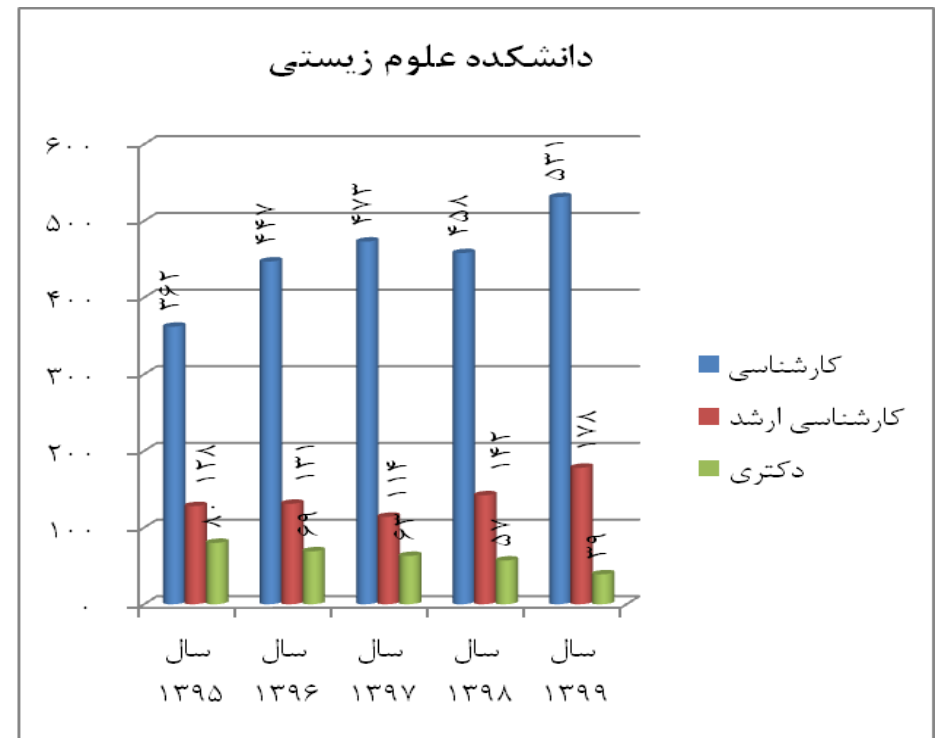
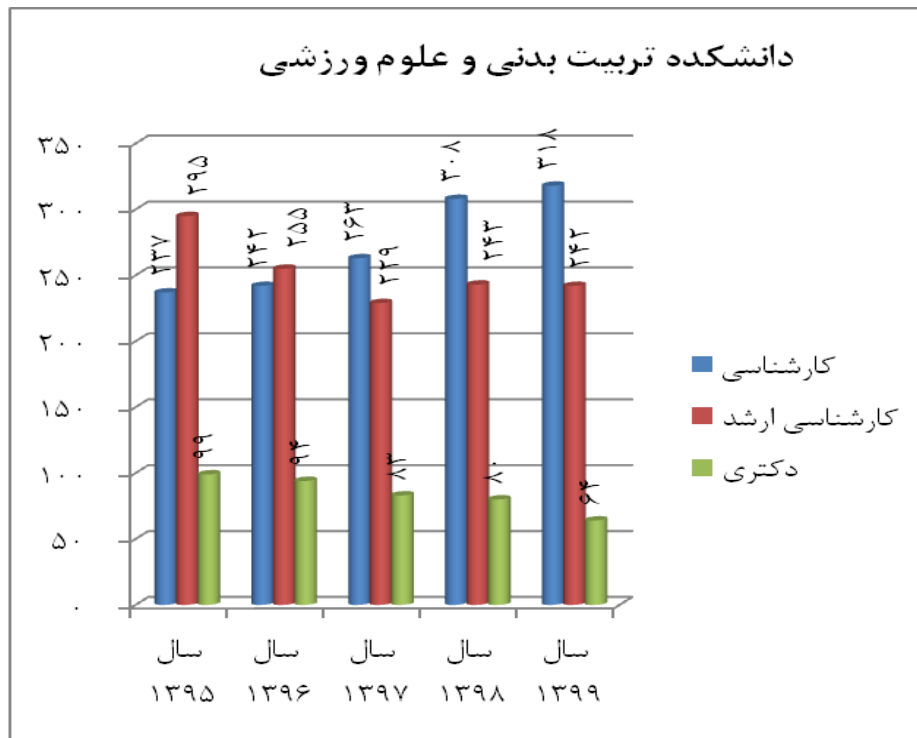
دانشکده علوم ریاضی و کامپیوتر					
سال ۱۳۹۹	سال ۱۳۹۸	سال ۱۳۹۷	سال ۱۳۹۶	سال ۱۳۹۵	
۴۲۷	۴۰۶	۳۹۳	۳۸۶	۳۵۳	کارشناسی
۱۲۸	۱۲۴	۱۲۹	۱۵۰	۱۵۹	کارشناسی ارشد
۳۳	۵۰	۵۳	۵۴	۴۳	دکتری
۵۸۸	۵۸۰	۵۷۵	۵۹۰	۵۵۵	جمع



دانشجویان به تفکیک مقطع و دانشکده

دانشکده تربیت بدنی و علوم ورزشی					
سال ۱۳۹۹	سال ۱۳۹۸	سال ۱۳۹۷	سال ۱۳۹۶	سال ۱۳۹۵	
۳۱۸	۳۰۸	۲۶۳	۲۴۲	۲۳۷	کارشناسی
۲۴۲	۲۴۳	۲۲۹	۲۵۵	۲۹۵	کارشناسی ارشد
۶۴	۸۰	۸۳	۹۴	۹۹	دکتری
۶۲۴	۶۳۱	۵۷۵	۵۹۱	۶۳۱	جمع

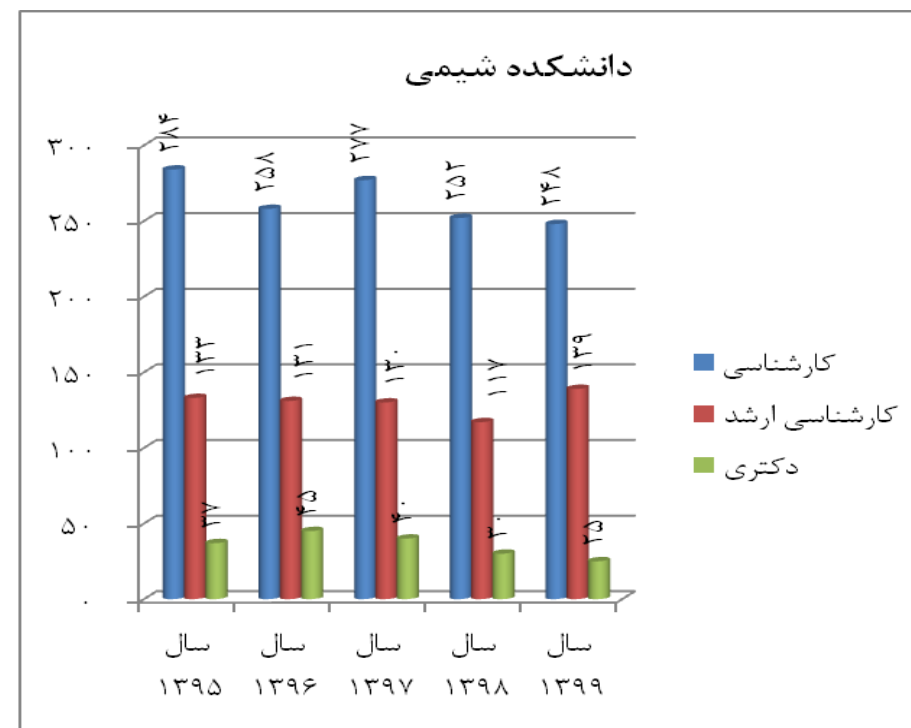
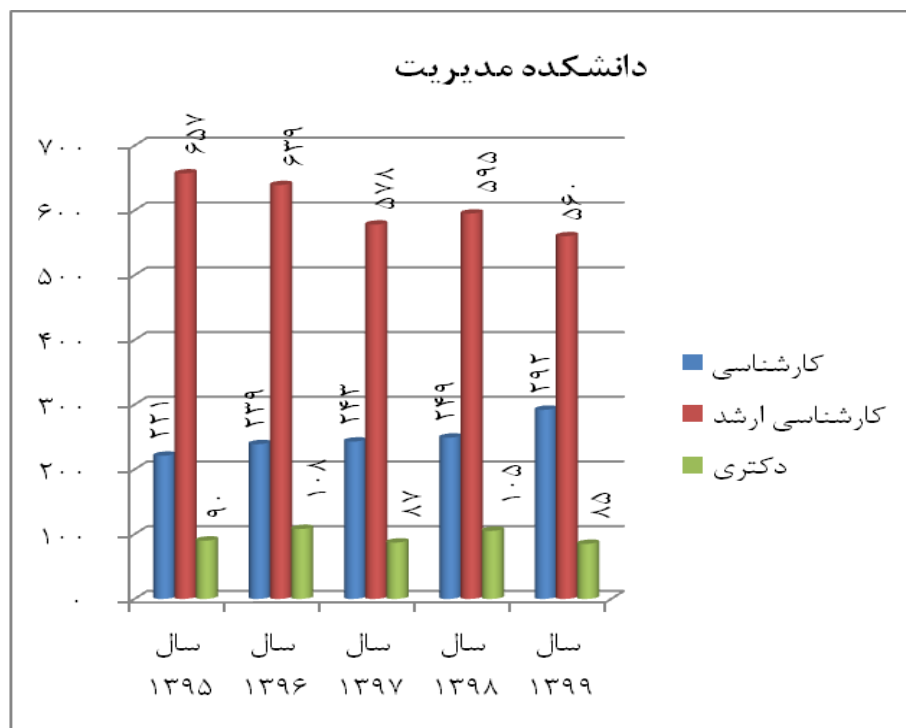
دانشکده علوم زیستی					
سال ۱۳۹۹	سال ۱۳۹۸	سال ۱۳۹۷	سال ۱۳۹۶	سال ۱۳۹۵	
۵۳۱	۴۵۸	۴۷۳	۴۴۷	۳۶۲	کارشناسی
۱۷۸	۱۴۲	۱۱۴	۱۳۱	۱۲۸	کارشناسی ارشد
۳۹	۵۷	۶۳	۶۹	۸۰	دکتری
۷۴۸	۶۵۷	۶۵۰	۶۴۷	۵۷۰	جمع



دانشجویان به تفکیک مقطع و دانشکده

دانشکده مدیریت					
سال ۱۳۹۹	سال ۱۳۹۸	سال ۱۳۹۷	سال ۱۳۹۶	سال ۱۳۹۵	
۲۹۲	۲۴۹	۲۴۳	۲۳۹	۲۲۱	کارشناسی
۵۶۰	۵۹۵	۵۷۸	۶۳۹	۶۵۷	کارشناسی ارشد
۸۵	۱۰۵	۸۷	۱۰۸	۹۰	دکتری
۹۳۷	۹۴۹	۹۰۸	۹۸۶	۹۶۸	جمع

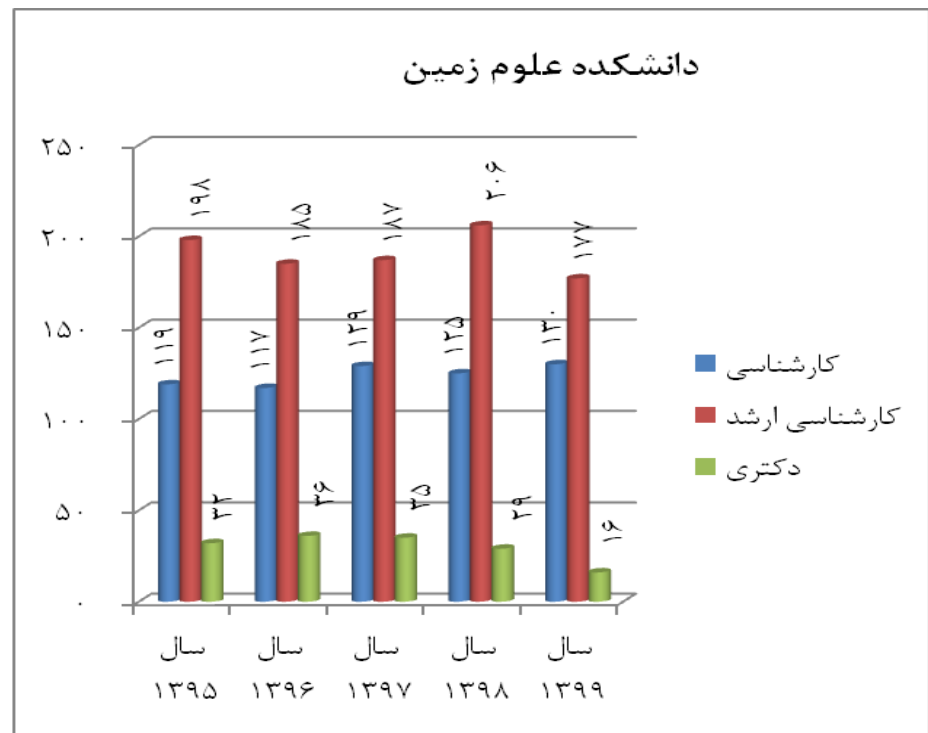
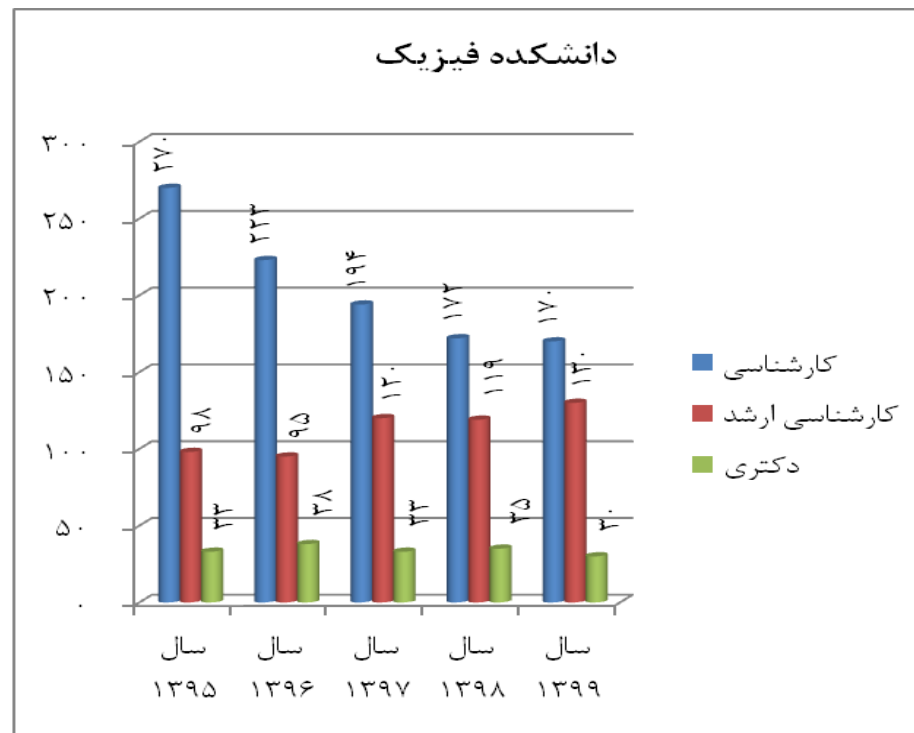
دانشکده شیمی					
سال ۱۳۹۹	سال ۱۳۹۸	سال ۱۳۹۷	سال ۱۳۹۶	سال ۱۳۹۵	
۲۴۸	۲۵۲	۲۷۷	۲۵۸	۲۸۴	کارشناسی
۱۳۹	۱۱۷	۱۳۰	۱۳۱	۱۳۳	کارشناسی ارشد
۲۵	۳۰	۴۰	۴۵	۳۷	دکتری
۴۱۲	۳۹۹	۴۴۷	۴۳۴	۴۵۴	جمع



دانشجویان به تفکیک مقطع و دانشکده

دانشکده فیزیک					
سال ۱۳۹۹	سال ۱۳۹۸	سال ۱۳۹۷	سال ۱۳۹۶	سال ۱۳۹۵	
۱۷۰	۱۷۲	۱۹۴	۲۲۳	۲۷۰	کارشناسی
۱۳۰	۱۱۹	۱۲۰	۹۵	۹۸	کارشناسی ارشد
۳۰	۳۵	۳۳	۳۸	۳۳	دکتری
۳۳۰	۳۲۶	۳۴۷	۳۵۶	۴۰۱	جمع

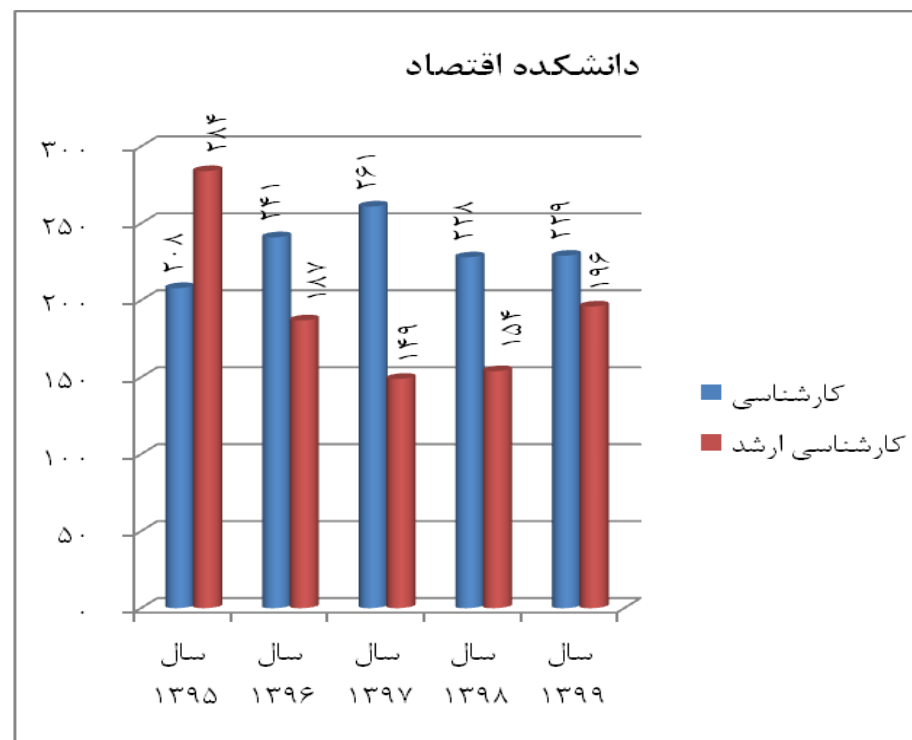
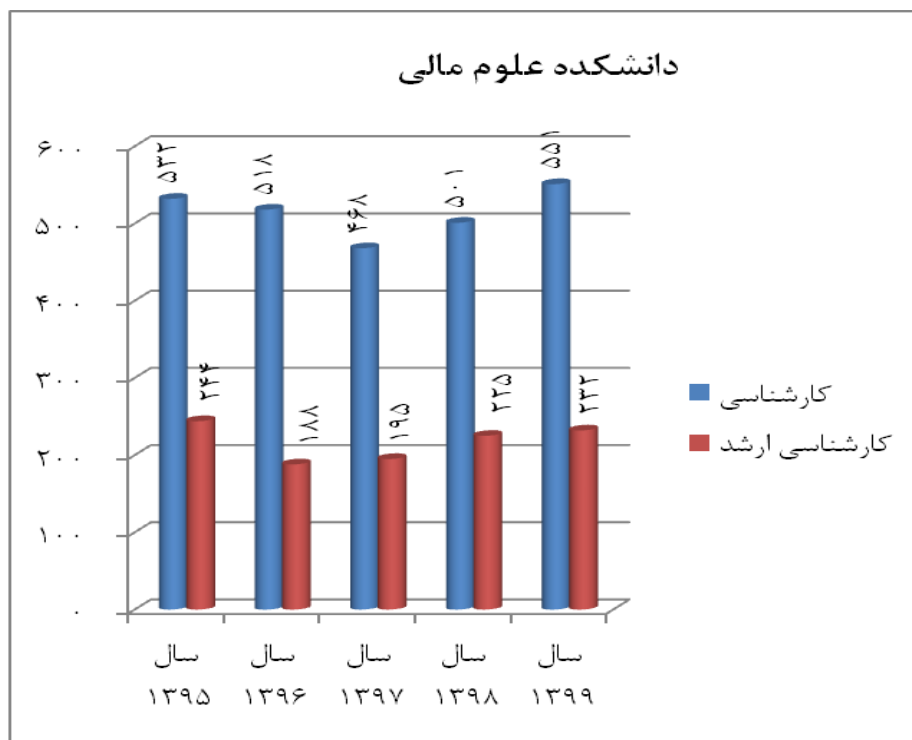
دانشکده علوم زمین					
سال ۱۳۹۹	سال ۱۳۹۸	سال ۱۳۹۷	سال ۱۳۹۶	سال ۱۳۹۵	
۱۳۰	۱۲۵	۱۲۹	۱۱۷	۱۱۹	کارشناسی
۱۷۷	۲۰۶	۱۸۷	۱۸۵	۱۹۸	کارشناسی ارشد
۱۶	۲۹	۳۵	۳۶	۳۲	دکتری
۳۲۳	۳۶۰	۳۵۱	۳۳۸	۳۴۹	جمع



دانشجویان به تفکیک مقطع و دانشکده

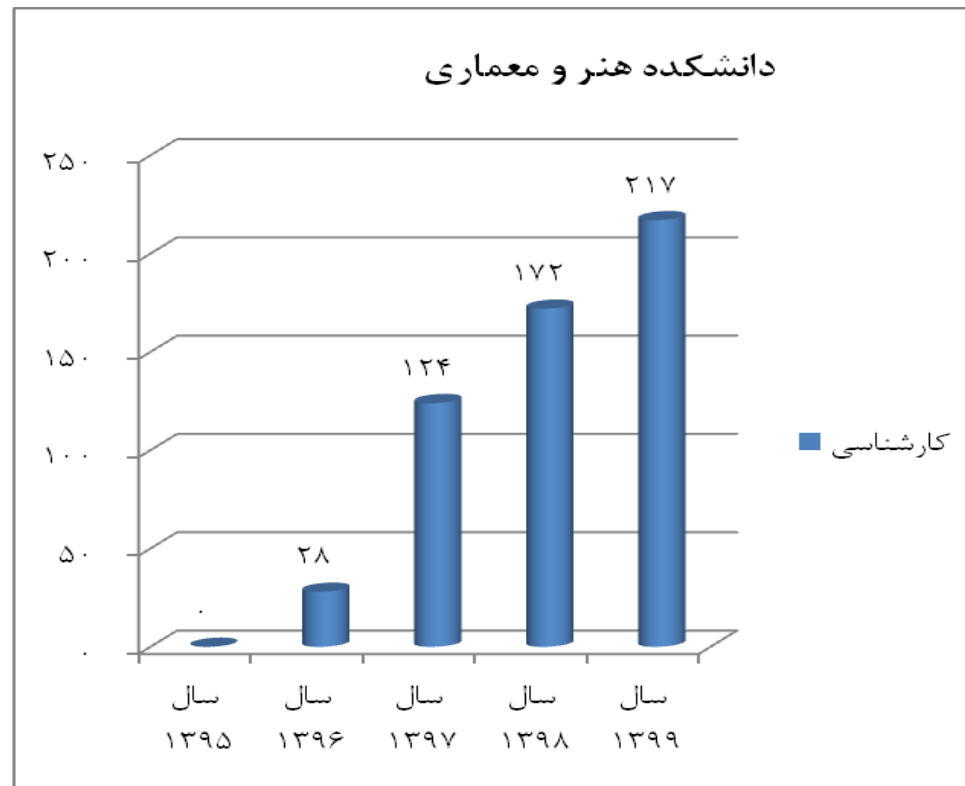
دانشکده علوم مالی					
سال ۱۳۹۹	سال ۱۳۹۸	سال ۱۳۹۷	سال ۱۳۹۶	سال ۱۳۹۵	
۵۵۱	۵۰۱	۴۶۸	۵۱۸	۵۳۲	کارشناسی
۲۳۲	۲۲۵	۱۹۵	۱۸۸	۲۴۴	کارشناسی ارشد
۷۸۳	۷۲۶	۶۶۳	۷۰۶	۷۷۶	جمع

دانشکده اقتصاد					
سال ۱۳۹۹	سال ۱۳۹۸	سال ۱۳۹۷	سال ۱۳۹۶	سال ۱۳۹۵	
۲۲۹	۲۲۸	۲۶۱	۲۴۱	۲۰۸	کارشناسی
۱۹۶	۱۵۴	۱۴۹	۱۸۷	۲۸۴	کارشناسی ارشد
۴۲۵	۳۸۲	۴۱۰	۴۲۸	۴۹۲	جمع



دانشجویان به تفکیک مقطع و دانشکده

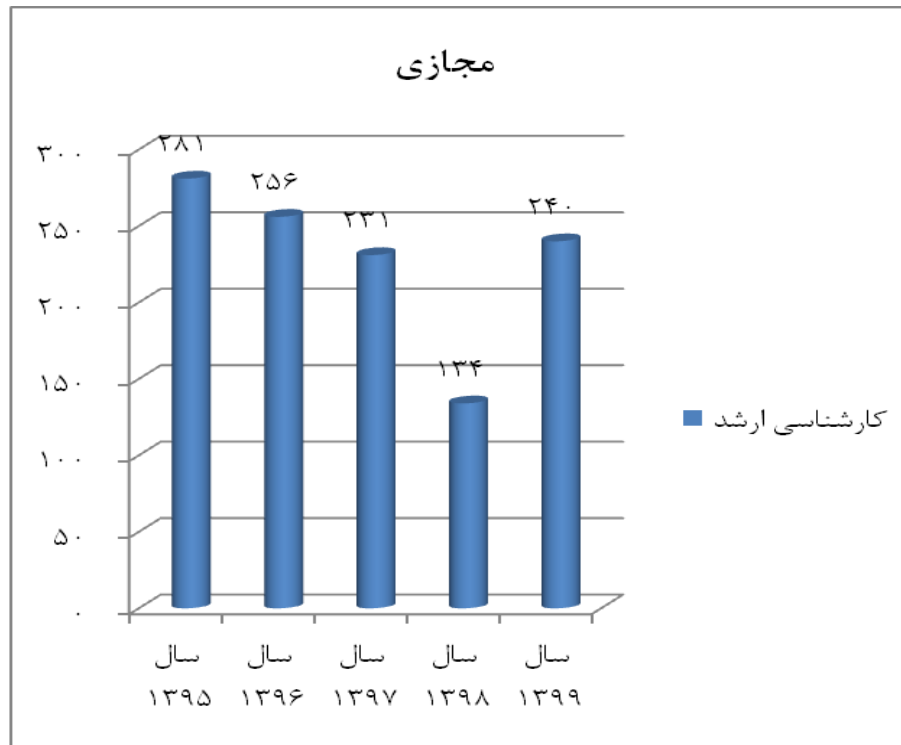
دانشکده هنر و معماری					
سال ۱۳۹۹	سال ۱۳۹۸	سال ۱۳۹۷	سال ۱۳۹۶	سال ۱۳۹۵	
۲۱۷	۱۷۲	۱۲۴	۲۸	۰	کارشناسی



دانشجویان پردیس و مجازی به تفکیک مقطع

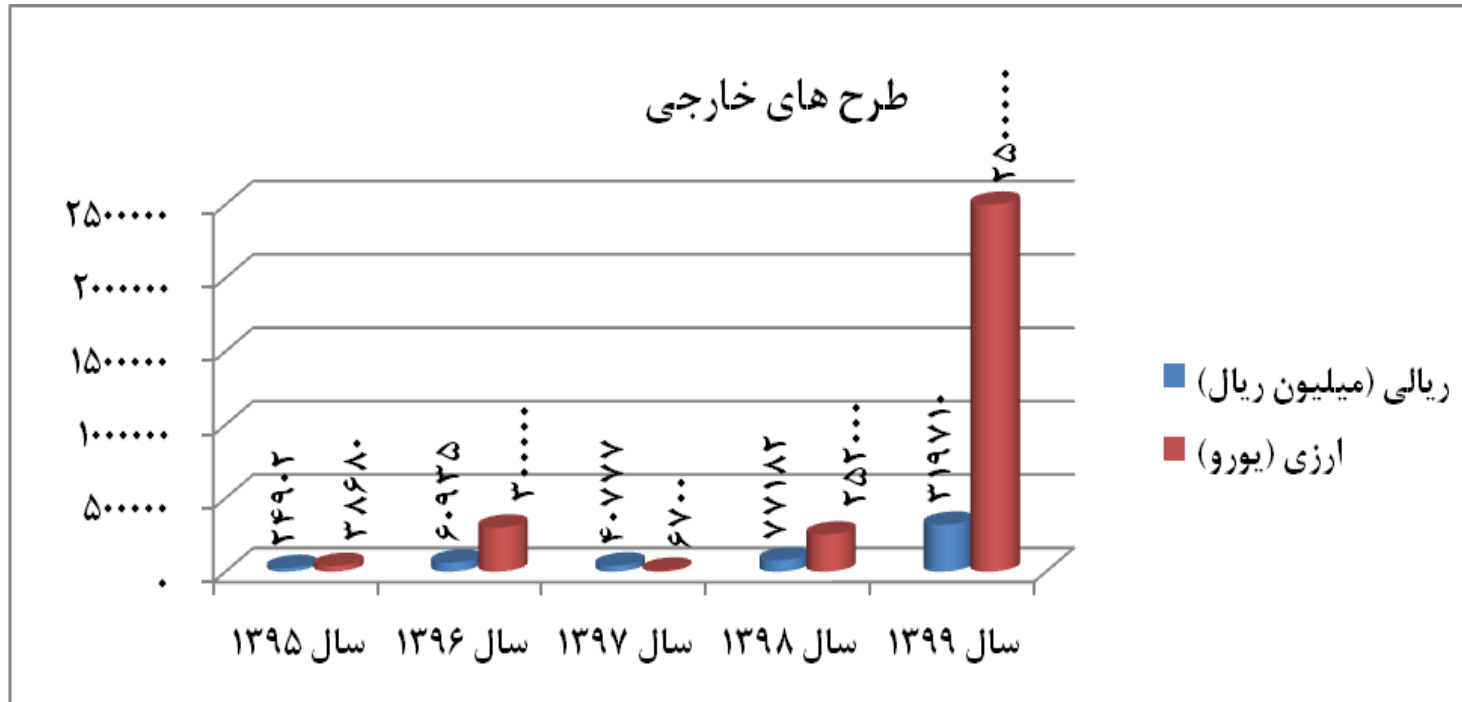
مجازی					
سال ۱۳۹۹	سال ۱۳۹۸	سال ۱۳۹۷	سال ۱۳۹۶	سال ۱۳۹۵	
۲۴۰	۱۳۴	۲۳۱	۲۵۶	۲۸۱	کارشناسی ارشد

پردیس					
سال ۱۳۹۹	سال ۱۳۹۸	سال ۱۳۹۷	سال ۱۳۹۶	سال ۱۳۹۵	
۹۹۸	۱۰۷۶	۱۰۸۶	۹۲۲	۱۰۰۳	کارشناسی ارشد
۴۸۹	۵۹۷	۵۹۵	۶۸۴	۷۴۶	دکتری
۱۴۸۷	۱۶۷۳	۱۶۸۱	۱۶۰۶	۱۷۴۹	جمع



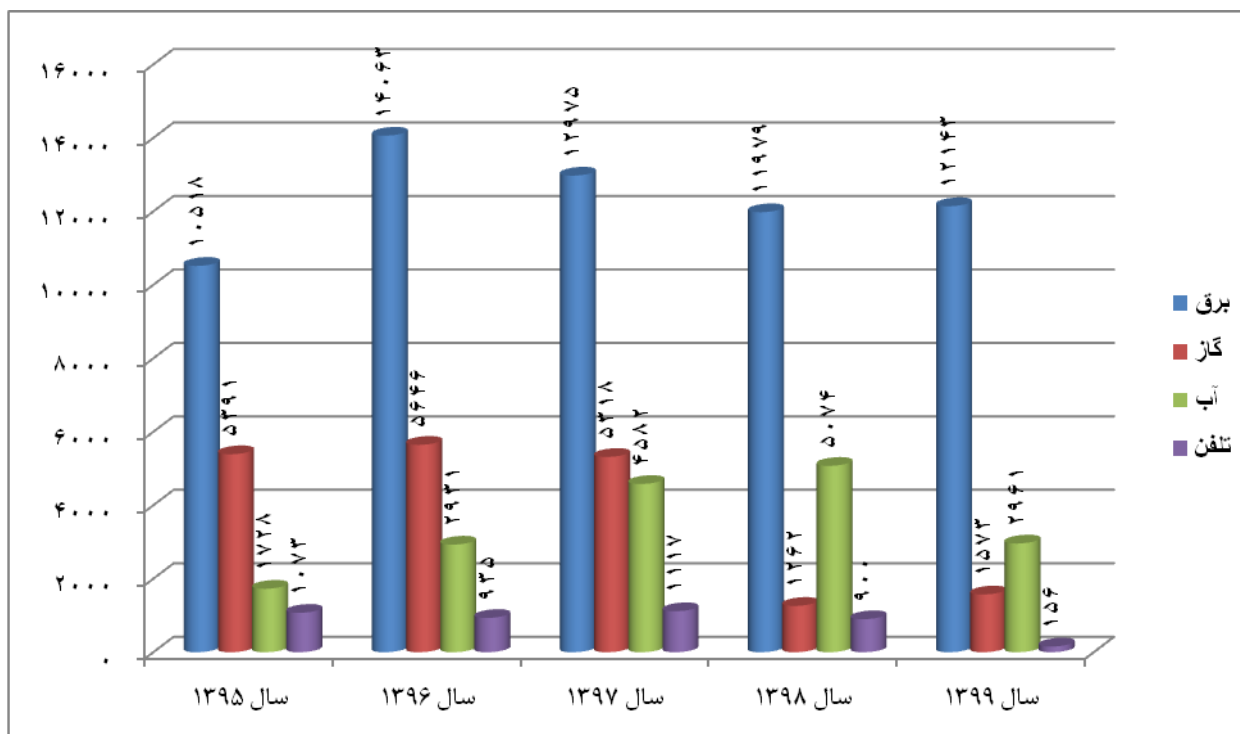
طرح های پژوهشی

طرح های خارجی					
سال ۱۳۹۹	سال ۱۳۹۸	سال ۱۳۹۷	سال ۱۳۹۶	سال ۱۳۹۵	
۳۱۹.۷۱۰	۷۷.۱۸۲	۴۰.۷۷۷	۶۰.۹۳۵	۲۴.۹۰۲	ریالی (میلیون ریال)
۲.۵۰۰.۰۰۰	۲۵۲.۰۰۰	۶.۷۰۰	۳۰۰.۰۰۰	۳۸.۶۸۰	ارزی (یورو)



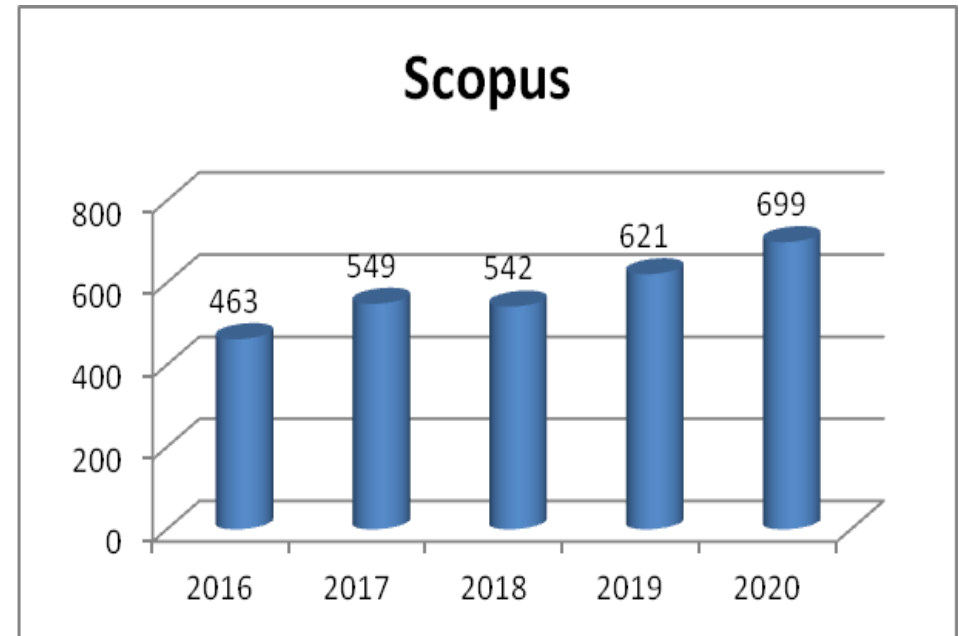
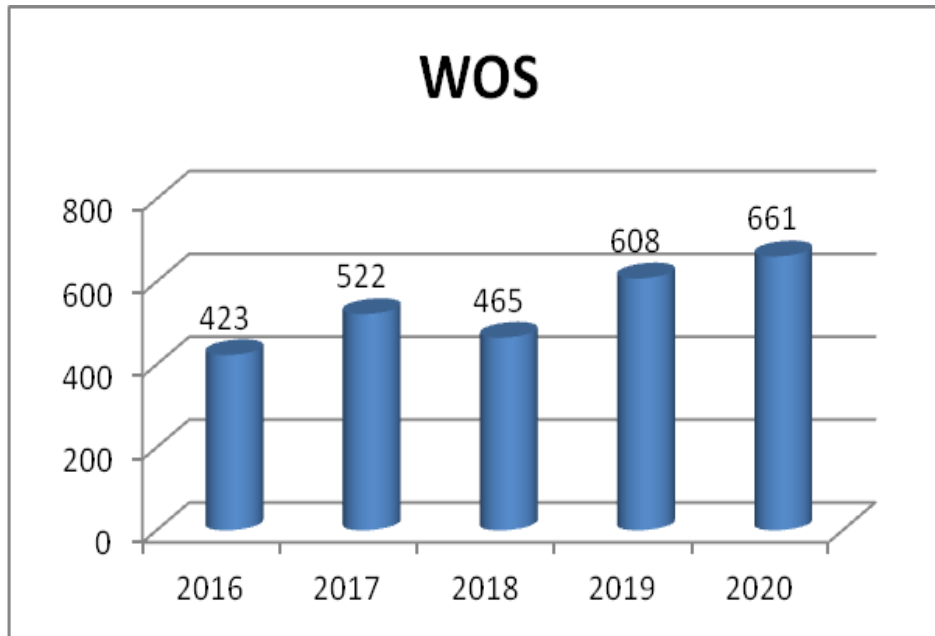
انرژی های مصرفی (میلیون ریال)

سال ۱۳۹۹	سال ۱۳۹۸	سال ۱۳۹۷	سال ۱۳۹۶	سال ۱۳۹۵	
۱۲,۱۴۳	۱۱,۹۷۹	۱۲,۹۷۵	۱۴,۰۶۳	۱۰,۵۱۸	برق
۱,۵۷۳	۱,۲۶۲	۵,۳۱۸	۵,۶۴۶	۵,۳۹۱	گاز
۲,۹۶۱	۵,۰۷۴	۴,۵۸۲	۲,۹۳۱	۱,۷۲۸	آب
۱۵۶	۹۰۰	۱,۱۱۷	۹۳۵	۱,۰۷۳	تلفن



مقالات نمایه شده در WOS و Scopus

	2016	2017	2018	2019	2020
WOS	423	522	465	608	661
Scopus	463	549	542	621	699



تهران: خیابان شهید مطهر، نزید به خیابان انقلاب پلاک ۴۹ کد پستی ۱۴۹۱۱-۱۵۷۱۹
کرج: خیابان شهید بهشتی، میدان دانشگاه کد پستی ۳۷۵۵۱-۳۱۹۷۹
معاونت اداری مالی و توسعه منابع
مدیریت برنامه‌ها، بودجه، تحمل سازمانی و بهره‌وری
سال هجتم، شماره هجتم

