



# سالنامه آماری دانشگاه خوارزمی

معاونت اداری، مالی و توسعه منابع  
مدیریت برنامه، بودجه، تحول سازمانی و بهره‌وری



سال ۱۳۹۷



سالنامه آماری دانشگاه خوارزمی

معاونت اداری-مالی و توسعه منابع

مدیریت برنامه، بودجه، تحول سازمانی و بهره‌وری

اداره آمار و اطلاعات

گردآورندگان: دکتر سید حمید رضا وارسته، سید حیدر افشاری

سال پنجم - شماره پنجم

## فهرست

شماره صفحه	عنوان
۱	آمار کلی دانشگاه در یک نگاه
۳	آمار کلی دانشجویان
۴	آمار دانشجویی به تفکیک دانشکده، مقطع، دوره (روزانه و شبانه) و جنسیت
۹	آمار کلی دانشجویان ورودی مهر ماه ۹۷
۱۰	آمار دانشجویان ورودی مهر ماه ۹۷ به تفکیک دانشکده، مقطع، دوره (روزانه و شبانه) و جنسیت
۱۴	آمار کلی دانشجویان ورودی بهمن ۹۷
۱۵	آمار دانشجویان ورودی بهمن ۹۷ به تفکیک دانشکده، مقطع، دوره (روزانه و شبانه) و جنسیت
۱۷	آمار کلی دانشجویان خارجی
۱۸	آمار دانشجویان خارجی به تفکیک دانشکده، مقطع، دوره (روزانه و شبانه) و جنسیت
۲۲	آمار دانشجویان استعداد درخشان
۲۳	آمار کلی دانشجویان خروجی در سال ۹۷
۲۴	آمار دانشجویان خروجی در سال ۹۷ به تفکیک دانشکده
۲۸	آمار کلی اعضای هیأت علمی
۲۹	آمار اعضای هیأت علمی به تفکیک دانشکده ها و موسسات پژوهشی
۳۳	اعضای هیأت علمی ارتقا یافته در سال ۹۷
۳۴	فرصت مطالعاتی
۳۵	نسبت تعداد دانشجویان روزانه به اعضای هیأت علمی در دانشکده‌ها
۳۷	آمار کلی کارکنان
۳۸	آمار کارکنان دانشگاه به تفکیک حوزه سازمان

## فهرست

شماره صفحه	عنوان
۶۱	کارکنان و اعضای هیات علمی خروجی در سال ۹۷
۶۴	آمار کلی پژوهشی
۶۵	فهرست طرحهای پژوهشی داخلی در سال ۹۷
۶۹	فهرست طرحهای پژوهشی خارجی در سال ۹۷
۷۳	نشریات و مجلات
۷۴	تفاهم نامه ها
۷۵	آزمایشگاهها و کارگاههای موجود در دانشکده ها و کتابهای موجود در کتابخانه
۷۶	تالیف و تجدید چاپ کتاب به زبان فارسی
۸۶	کارگاههای برگزار شده
۱۰۴	همایشها
۱۰۵	پژوهشکده ها، موسسات تحقیقاتی و قطبهای علمی ...
۱۰۶	شرکتهای دانش بنیان و برخی شاخصها
۱۰۷	اعضای هیات علمی با بیش از ۱۰۰۰ استناد دانشمندان پر استناد
۱۰۸	پژوهشگران استفاده از دوره پسا دکتری سال ۹۷
۱۰۹	لیست اساتید شرکت کننده در کنفرانس های بین المللی
۱۱۱	تسهیلات اعطا شده به دانشجویان (اداره رفاه دانشجویی)
۱۱۲	غذایهای رزرو شده
۱۱۳	آمار دانشجویان خوابگاهی به تفکیک محل سکونت، مقطع و جنسیت
۱۱۵	آمارهای کلی بودجه ای
۱۱۶	هزینه های انرژی
۱۱۸	آمار فضاهای موجود در دانشگاه

## فهرست

شماره صفحه	عنوان
۱۲۵	دانشکده ادبیات و علوم انسانی
۱۳۳	دانشکده تربیت بدنی و علوم ورزشی
۱۳۹	دانشکده حقوق و علوم سیاسی
۱۴۴	دانشکده علوم جغرافیایی
۱۵۲	دانشکده روانشناسی و علوم تربیتی
۱۵۸	دانشکده ریاضی و علوم کامپیوتر
۱۶۳	دانشکده شیمی
۱۶۷	دانشکده فنی و مهندسی
۱۷۳	دانشکده فیزیک
۱۷۸	دانشکده اقتصاد
۱۸۳	دانشکده علوم زمین
۱۸۸	دانشکده علوم زیستی
۱۹۳	دانشکده علوم مالی
۱۹۷	دانشکده مدیریت
۲۰۴	دانشکده هنر
۲۰۸	پردیس دانشگاه خوارزمی
۲۱۷	دوره های مجازی

### آمار کلی دانشگاه در سال ۱۳۹۷ در یک نگاه

تعداد هیأت علمی	تعداد دانشجویان	تعداد کارکنان	تعداد دانشکده ها	تعداد گروههای آموزشی	تعداد رشته های تحصیلی	تعداد پژوهشکدهها و مراکز پژوهشی	تعداد موسسات، مراکز تحقیقاتی و مطالعاتی	تعداد قطبهای علمی	تعداد مجلات علمی	تعداد مقالات علمی	تعداد طرح های پژوهشی	تعداد کتب چاپ شده
۵۰۹	۱۲۲۲۶	۸۰۲	۱۵	گروه آموزشی و ۷۰ گروه پژوهشی ۳	۲۶۹	۱۰	۶	۲	۲۱	۱۴۹۴	۷۵	۱۳۷

- تعداد گروههای آموزشی بر اساس چارت تشکیلاتی دانشگاه می باشد

### برخی از نسبتهای آماری و مقایسه ای دانشگاه

نسبت تعداد دانشجویان ( روزانه و شبانه) به اعضای هیأت علمی	نسبت تعداد مقالات چاپ شده به تعداد اعضای هیأت علمی	نسبت تعداد کارکنان به اعضای هیأت علمی	نسبت فضای آموزشی به تعداد دانشجویان (روزانه و شبانه)	نسبت فضای آموزشی و کمک آموزشی به تعداد دانشجویان (روزانه و شبانه)	نسبت تعداد طرحهای پژوهشی به اعضای هیأت علمی
۲۰.۲۶	۲.۹۳	۱.۵۸	۸.۱	۹.۰۲	۰.۱۴

# آمار دانشجویی (معاونت آموزشی و تحصیلات تکمیلی)

آمار کلی دانشجویان در سال ۱۳۹۷

جمع به تفکیک روزانه و شبانه		دکترا		کارشناسی ارشد		کارشناسی		مقطع
		پسر	دختر	پسر	دختر	پسر	دختر	
۹۹۵۳	جمع روزانه	۵۹۷	۴۳۸	۱۷۴۶	۱۷۵۵	۱۸۳۰	۳۵۸۷	روزانه
۳۶۱	جمع شبانه	۸۰	۶۰	۷۸	۵۸	۲۸	۵۷	شبانه
۱۶۸۱	جمع پردیس	۳۲۴	۲۷۱	۵۵۷	۵۲۹	۰	۰	پردیس
۲۳۱	جمع مجازی	۰	۰	۱۵۶	۷۵	۰	۰	مجازی
۱۲۲۲۶	جمع کل	۱۰۰۱	۷۶۹	۲۵۳۷	۲۴۱۷	۱۸۵۸	۳۶۴۴	جمع
		۱۷۷۰		۴۹۵۴		۵۵۰۲		جمع کل هر مقطع

توضیح: این آمار منطبق با آمار موسسه پژوهش و برنامه ریزی وزارت علوم می باشد و دانشجویان ورودی مهر ۹۷ در آن لحاظ شده و ورودیهای بهمن ۹۷ در آمار سال ۹۷ لحاظ می شود.



آمار دانشجویی به تفکیک دانشکده، مقطع، دوره (روزانه و شبانه) و جنسیت

جمع دانشکده	جمع به تفکیک روزانه و شبانه		دکترا		کارشناسی ارشد		کارشناسی		مقطع	دانشکده
			پسر	دختر	پسر	دختر	پسر	دختر		
۱۳۷۱	۱۳۵۸	جمع روزانه	۵۱	۱۹	۳۹۵	۱۷۶	۵۴۷	۱۷۰	روزانه	فنی و مهندسی
		شبانه	۰	۰	۷	۴	۲	۰	شبانه	
	۱۳	جمع شبانه	۵۱	۱۹	۴۰۲	۱۸۰	۵۴۹	۱۷۰	جمع	
			۷۰		۵۸۲		۷۱۹			
۵۷۵	۵۷۰	جمع روزانه	۲۴	۲۵	۴۴	۸۴	۱۹۷	۱۹۶	روزانه	علوم ریاضی و کامپیوتر
		شبانه	۱	۳	۱	۰	۰	۰	شبانه	
	۵	جمع شبانه	۲۵	۲۸	۴۵	۸۴	۱۹۷	۱۹۶	جمع	
			۵۳		۱۲۹		۳۹۳			
۳۴۷	۳۲۷	جمع روزانه	۱۴	۱۵	۴۷	۵۷	۱۰۱	۹۳	روزانه	فیزیک
		شبانه	۱	۳	۱۳	۳	۰	۰	شبانه	
	۲۰	جمع شبانه	۱۵	۱۸	۶۰	۶۰	۱۰۱	۹۳	جمع	
			۳۳		۱۲۰		۱۹۴			
۴۴۷	۴۴۴	جمع روزانه	۱۳	۲۵	۵۴	۷۵	۸۲	۱۹۵	روزانه	شیمی
		شبانه	۰	۲	۰	۱	۰	۰	شبانه	
	۳	جمع شبانه	۱۳	۲۷	۵۴	۷۶	۸۲	۱۹۵	جمع	
			۴۰		۱۳۰		۲۷۷			

آمار دانشجویی به تفکیک دانشکده، مقطع، دوره (روزانه و شبانه) و جنسیت

جمع دانشکده	جمع به تفکیک روزانه و شبانه		دکترا		کارشناسی ارشد		کارشناسی		مقطع	دانشکده
			پسر	دختر	پسر	دختر	پسر	دختر		
۶۵۰	۶۳۸	جمع روزانه	۱۱	۴۲	۳۰	۸۲	۱۰۲	۳۷۱	روزانه	علوم زیستی
		شبانه	۰	۱۰	۲	۰	۰	۰	شبانه	
	۱۲	جمع شبانه	۱۱	۵۲	۳۲	۸۲	۱۰۲	۳۷۱	جمع	
			۶۳		۱۱۴		۴۷۳			
۳۵۱	۳۴۳	جمع روزانه	۱۵	۱۵	۷۲	۱۱۲	۳۰	۹۹	روزانه	علوم زمین
		شبانه	۲	۳	۲	۱	۰	۰	شبانه	
	۸	جمع شبانه	۱۷	۱۸	۷۴	۱۱۳	۳۰	۹۹	جمع	
			۳۵		۱۸۷		۱۲۹			
۱۱۰۹	۱۰۶۹	جمع روزانه	۹۳	۸۲	۹۶	۱۸۰	۷۶	۵۴۲	روزانه	روانشناسی و علوم تربیتی
		شبانه	۱۲	۱۶	۲	۱۰	۰	۰	شبانه	
	۴۰	جمع شبانه	۱۰۵	۹۸	۹۸	۱۹۰	۷۶	۵۴۲	جمع	
			۲۰۳		۲۸۸		۶۱۸			
۵۷۵	۵۶۸	جمع روزانه	۵۳	۲۶	۹۳	۱۳۳	۱۰۹	۱۵۴	روزانه	تربیت بدنی و علوم ورزشی
		شبانه	۴	۰	۲	۱	۰	۰	شبانه	
	۷	جمع شبانه	۵۷	۲۶	۹۵	۱۳۴	۱۰۹	۱۵۴	جمع	
			۸۳		۲۲۹		۲۶۳			

آمار دانشجویی به تفکیک دانشکده، مقطع، دوره (روزانه و شبانه) و جنسیت

جمع دانشکده	جمع به تفکیک روزانه و شبانه		دکتر		کارشناسی ارشد		کارشناسی		مقطع	دانشکده
			پسر	دختر	پسر	دختر	پسر	دختر		
۱۶۱۰	۱۵۵۵	جمع روزانه	۱۲۴	۷۱	۲۱۰	۲۳۹	۱۱۹	۷۹۲	روزانه	ادبیات و علوم انسانی
		شبانه	۲۵	۷	۱۱	۱۲	۰	۰	شبانه	
	۵۵	جمع شبانه	۱۴۹	۷۸	۲۲۱	۲۵۱	۱۱۹	۷۹۲	جمع	
			۲۲۷		۴۷۲		۹۱۱			
۴۴۷	۴۱۲	جمع روزانه	۷۵	۳۰	۱۰۱	۷۸	۴۹	۷۹	روزانه	حقوق و علوم سیاسی
		شبانه	۱۵	۱	۹	۷	۱	۲	شبانه	
	۳۵	جمع شبانه	۹۰	۳۱	۱۱۰	۸۵	۵۰	۸۱	جمع	
			۱۲۱		۱۹۵		۱۳۱			
۷۲۷	۶۹۰	جمع روزانه	۷۹	۵۱	۱۳۳	۱۳۰	۳۸	۲۵۹	روزانه	علوم جغرافیایی
		شبانه	۱۸	۱۲	۴	۲	۰	۱	شبانه	
	۳۷	جمع شبانه	۹۷	۶۳	۱۳۷	۱۳۲	۳۸	۲۶۰	جمع	
			۱۶۰		۲۶۹		۲۹۸			
۹۰۸	۸۶۷	جمع روزانه	۴۵	۳۷	۳۰۲	۲۴۷	۶۹	۱۶۷	روزانه	مدیریت
		شبانه	۲	۳	۱۵	۱۴	۲	۵	شبانه	
	۴۱	جمع شبانه	۴۷	۴۰	۳۱۷	۲۶۱	۷۱	۱۷۲	جمع	
			۸۷		۵۷۸		۲۴۳			

آمار دانشجویی به تفکیک دانشکده، مقطع، دوره (روزانه و شبانه) و جنسیت

جمع دانشکده	جمع به تفکیک روزانه و شبانه		دکترا		کارشناسی ارشد		کارشناسی		مقطع	دانشکده
			پسر	دختر	پسر	دختر	پسر	دختر		
۶۶۳	۵۹۹	جمع روزانه	۰	۰	۱۰۱	۸۱	۱۸۵	۲۳۲	روزانه	علوم مالی
		شبانه	۰	۰	۱۰	۳	۱۶	۳۵	شبانه	
	۶۴	جمع شبانه	۰	۰	۱۱۱	۸۴	۲۰۱	۲۶۷	جمع	
			۰		۱۹۵		۴۶۸			
۴۱۰	۳۹۲	جمع روزانه	۰	۰	۶۸	۸۱	۷۶	۱۶۷	روزانه	اقتصاد
		شبانه	۰	۰	۰	۰	۷	۱۱	شبانه	
	۱۸	جمع شبانه	۰	۰	۶۸	۸۱	۸۳	۱۷۸	جمع	
			۰		۱۴۹		۲۶۱			
۱۳۴	۱۲۱	جمع روزانه	۰	۰	۰	۰	۵۰	۷۱	روزانه	هنر و معماری
		شبانه	۰	۰	۰	۰	۰	۳	شبانه	
	۳	جمع شبانه	۰	۰	۰	۰	۵۰	۷۴	جمع	
			۰		۰		۱۲۴			

آمار دانشجویی به تفکیک دانشکده، مقطع و جنسیت

جمع دانشکده	جمع به تفکیک روزانه و شبانه		دکترا		کارشناسی ارشد		کارشناسی		مقطع	دانشکده
			پسر	دختر	پسر	دختر	پسر	دختر		
۲۳۱	۲۳۱	جمع روزانه	۰	۰	۱۵۶	۷۵	۰	۰		دانشجویان مجازی
	۰	جمع شبانه	۰		۲۳۱		۰		جمع	
۱۶۸۱	۱۶۸۱	جمع روزانه	۳۲۴	۲۷۱	۵۵۷	۵۲۹	۰	۰		پر دیس
	۰	جمع شبانه	۵۹۵		۱۰۸۶		۰		جمع	

آمار کلی دانشجویان ورودی مهر ماه ۹۷

جمع	دکترا		کارشناسی ارشد		کارشناسی		آمار کلی دانشجویان
	پسر	دختر	پسر	دختر	پسر	دختر	
۲۶۱۰	۸۴	۷۳	۵۹۲	۵۸۰	۴۷۲	۸۰۹	روزانه
۲	۰	۰	۰	۰	۰	۲	شبانه
۵۱	۰	۰	۳۸	۱۳	۰	۰	مجازی
۴۹۴	۲۹	۳۶	۲۱۶	۲۱۳	۰	۰	پردیس
	۱۱۳	۱۰۹	۸۴۶	۸۰۶	۴۷۲	۸۱۱	جمع هر مقطع به تفکیک جنسیت
	۲۲۲		۱۶۵۲		۱۲۸۳		جمع هر مقطع
	۳۱۵۷						جمع هر مقطع

آمار دانشجویان ورودی مهر ماه ۹۷ به تفکیک دانشکده، مقطع، دوره (روزانه و شبانه) و جنسیت

دانشکده	مقطع	کارشناسی		کارشناسی ارشد		دکترا		جمع به تفکیک روزانه و شبانه		جمع دانشکده	
		پسر	دختر	پسر	دختر	پسر	دختر	جمع	شبانه		
فنی و مهندسی	روزانه	۱۰۷	۳۲	۱۳۸	۵۵	۸	۴	۳۴۴	جمع روزانه	۳۴۴	
	شبانه	۰	۰	۰	۰	۰	۰	۰	جمع شبانه		
	جمع	پسر	۱۰۷	۳۲	۱۳۸	۵۵	۸	۴	۰		جمع شبانه
		دختر	۱۳۹	۱۹۳	۱۲						
علوم ریاضی و کامپیوتر	روزانه	۵۷	۴۳	۱۴	۴۳	۲	۴	۱۶۳	جمع روزانه	۱۶۳	
	شبانه	۰	۰	۰	۰	۰	۰	۰	جمع شبانه		
	جمع	پسر	۵۷	۴۳	۱۴	۴۳	۲	۴	۰		جمع شبانه
		دختر	۱۰۰	۵۷	۶						
فیزیک	روزانه	۲۰	۲۲	۲۱	۲۴	۰	۲	۸۹	جمع روزانه	۸۹	
	شبانه	۰	۰	۰	۰	۰	۰	۰	جمع شبانه		
	جمع	پسر	۲۰	۲۲	۲۱	۲۴	۰	۲	۰		جمع شبانه
		دختر	۴۲	۴۵	۲						
شیمی	روزانه	۱۷	۱۹	۲۴	۳۴	۰	۳	۹۷	جمع روزانه	۹۷	
	شبانه	۰	۰	۰	۰	۰	۰	۰	جمع شبانه		
	جمع	پسر	۱۷	۱۹	۲۴	۳۴	۰	۳	۰		جمع شبانه
		دختر	۳۶	۵۸	۳						

آمار دانشجویان ورودی مهر ماه ۹۷ به تفکیک دانشکده، مقطع، دوره (روزانه و شبانه) و جنسیت

دانشکده	مقطع	کارشناسی		کارشناسی ارشد		دکترا		جمع به تفکیک روزانه و شبانه		جمع دانشکده
		پسر	دختر	پسر	دختر	پسر	دختر	جمع	شبانه	
علوم زیستی	روزانه	۴۱	۸۹	۱۴	۲۹	۵	۱۱	۱۸۹	جمع روزانه	۱۸۹
	شبانه	۰	۰	۰	۰	۰	۰	۰	جمع شبانه	
	جمع	۱۳۰		۴۳		۱۶		۱۸۹		
		۱۳۰		۴۳		۱۶		۱۸۹		
علوم زمین	روزانه	۸	۲۴	۲۶	۴۴	۱	۳	۱۰۶	جمع روزانه	۱۰۶
	شبانه	۰	۰	۰	۰	۰	۰	۰	جمع شبانه	
	جمع	۳۲		۷۰		۴		۱۰۶		
		۳۲		۷۰		۴		۱۰۶		
روانشناسی و علوم تربیتی	روزانه	۳۰	۱۵۰	۴۱	۶۲	۱۱	۱۵	۳۰۹	جمع روزانه	۳۰۹
	شبانه	۰	۰	۰	۰	۰	۰	۰	جمع شبانه	
	جمع	۱۸۰		۱۰۳		۲۶		۳۰۹		
		۱۸۰		۱۰۳		۲۶		۳۰۹		
تربیت بدنی و علوم ورزشی	روزانه	۰	۰	۳۵	۴۸	۸	۶	۹۷	جمع روزانه	۹۷
	شبانه	۰	۰	۰	۰	۰	۰	۰	جمع شبانه	
	جمع	۰		۸۳		۱۴		۹۷		
		۰		۸۳		۱۴		۹۷		



آمار دانشجویان ورودی مهر ماه ۹۷ به تفکیک دانشکده، مقطع، دوره (روزانه و شبانه) و جنسیت

دانشکده	مقطع	کارشناسی		کارشناسی ارشد		دکترای		جمع به تفکیک روزانه و شبانه		جمع دانشکده	
		پسر	دختر	پسر	دختر	پسر	دختر	جمع	شبانه		
۴۰۹	روزانه	۳۹	۲۰۹	۶۲	۶۸	۱۳	۱۸	۴۰۹	جمع روزانه	۴۰۹	
	شبانه	۰	۰	۰	۰	۰	۰	۰	جمع شبانه		
	جمع	پسر	۳۹	۲۰۹	۶۲	۶۸	۱۳	۱۸	۰		۰
		دختر	۰	۰	۰	۰	۰	۰	۰		۰
		۲۴۸		۱۳۰		۳۱					
۱۰۰	روزانه	۱۲	۱۳	۳۰	۳۴	۲	۹	۱۰۰	جمع روزانه	۱۰۰	
	شبانه	۰	۰	۰	۰	۰	۰	۰	جمع شبانه		
	جمع	پسر	۱۲	۱۳	۳۰	۳۴	۲	۹	۰		۰
		دختر	۰	۰	۰	۰	۰	۰	۰		۰
		۲۵		۶۴		۱۱					
۱۳۷	روزانه	۸	۴۱	۲۹	۳۹	۶	۱۴	۱۳۷	جمع روزانه	۱۳۷	
	شبانه	۰	۰	۰	۰	۰	۰	۰	جمع شبانه		
	جمع	پسر	۸	۴۱	۲۹	۳۹	۶	۱۴	۰		۰
		دختر	۰	۰	۰	۰	۰	۰	۰		۰
		۴۹		۶۸		۲۰					
۲۴۹	روزانه	۳۰	۵۲	۷۲	۸۳	۴	۸	۲۴۹	جمع روزانه	۲۴۹	
	شبانه	۰	۰	۰	۰	۰	۰	۰	جمع شبانه		
	جمع	پسر	۳۰	۵۲	۷۲	۸۳	۴	۸	۰		۰
		دختر	۰	۰	۰	۰	۰	۰	۰		۰
		۸۲		۱۵۵		۱۲					

آمار دانشجویان ورودی مهر ماه ۹۷ به تفکیک دانشکده، مقطع، دوره (روزانه و شبانه) و جنسیت

جمع دانشکده	جمع به تفکیک روزانه و شبانه		دکترا		کارشناسی ارشد		کارشناسی		مقطع	دانشکده
			پسر	دختر	پسر	دختر	پسر	دختر		
۱۵۷	۱۵۷	جمع روزانه	۰	۰	۳۲	۲۴	۵۵	۴۶	روزانه	علوم مالی
			۰	۰	۰	۰	۰	۰	شبانه	
	۰	جمع شبانه	۰	۰	۳۲	۲۴	۵۵	۴۶	جمع	
			۰	۰	۵۶		۱۰۱			
۱۱۲	۱۱۲	جمع روزانه	۰	۰	۲۳	۲۴	۲۵	۴۰	روزانه	اقتصاد
			۰	۰	۰	۰	۰	۰	شبانه	
	۰	جمع شبانه	۰	۰	۲۳	۲۴	۲۵	۴۰	جمع	
			۰	۰	۴۷		۶۵			
۵۴	۵۲	جمع روزانه	۰	۰	۰	۰	۲۳	۲۹	روزانه	هنر و معماری
			۰	۰	۰	۰	۰	۲	شبانه	
	۲	جمع شبانه	۰	۰	۰	۰	۲۳	۳۱	جمع	
			۰	۰	۰		۵۴			
۵۱			۰	۰	۳۸	۱۳	۰	۰	جمع	دانشجویان مجازی
			۰	۰	۵۱		۰			
۴۹۴			۲۹	۳۶	۲۱۶	۲۱۳	۰	۰	جمع	پرديس
			۶۵		۴۲۹		۰			

آمار کلی دانشجویان ورودی بهمن ۹۷

جمع	دکترا		کارشناسی ارشد		کارشناسی		آمار کلی دانشجویان
	پسر	دختر	پسر	دختر	پسر	دختر	
۱۸۲	۰	۰	۲۷	۴۱	۵۱	۶۳	روزانه
۰	۰	۰	۰	۰	۰	۰	شبانه
۰	۰	۰	۰	۰	۰	۰	مجازی
۳۰	۰	۰	۱۸	۱۲	۰	۰	پردیس
	۰	۰	۴۵	۵۳	۵۱	۶۳	جمع هر مقطع به تفکیک جنسیت
	۰		۹۸		۱۱۴		جمع هر مقطع
	۲۱۲						جمع کل

توضیح: آمار دانشجویان ورودی بهمن ماه ۹۷ در سر جمع آمار دانشجویی منظور نشده و در آمار سال ۹۸ لحاظ خواهد شد.

آمار دانشجویان ورودی بهمن ۹۷ به تفکیک دانشکده، مقطع، دوره (روزانه و شبانه) و جنسیت

جمع دانشکده	جمع به تفکیک روزانه و شبانه		دکتر		کارشناسی ارشد		کارشناسی		مقطع	دانشکده
			پسر	دختر	پسر	دختر	پسر	دختر		
۳۱	۳۱	جمع	۰	۰	۰	۰	۸	۲۳	روزانه	شیمی
		روزانه	۰	۰	۰	۰	۰	۰	شبانه	
	۰	جمع	۰	۰	۰	۰	۸	۲۳	جمع	
		شبانه	۰		۰		۳۱			
۱	۱	جمع	۰	۰	۰	۱	۰	۰	روزانه	علوم زمین
		روزانه	۰	۰	۰	۰	۰	۰	شبانه	
	۰	جمع	۰	۰	۰	۱	۰	۰	جمع	
		شبانه	۰		۱		۰			
۱۰	۱۰	جمع	۰	۰	۵	۵	۰	۰	روزانه	روانشناسی و علوم تربیتی
		روزانه	۰	۰	۰	۰	۰	۰	شبانه	
	۰	جمع	۰	۰	۵	۵	۰	۰	جمع	
		شبانه	۰		۱۰		۰			
۸۲	۸۲	جمع	۰	۰	۰	۰	۴۳	۳۹	روزانه	تربیت بدنی و علوم ورزشی
		روزانه	۰	۰	۰	۰	۰	۰	شبانه	
	۰	جمع	۰	۰	۰	۰	۴۳	۳۹	جمع	
		شبانه	۰		۰		۸۲			

آمار دانشجویان ورودی بهمن ۹۷ به تفکیک دانشکده، مقطع، دوره (روزانه و شبانه) و جنسیت

جمع دانشکده	جمع به تفکیک روزانه و شبانه		دکتر		کارشناسی ارشد		کارشناسی		مقطع	دانشکده
			پسر	دختر	پسر	دختر	پسر	دختر		
۱	۱	جمع	۰	۰	۰	۰	۰	۱	روزانه	ادبیات و علوم انسانی
		روزانه	۰	۰	۰	۰	۰	۰	شبانه	
	۰	جمع	۰	۰	۰	۰	۰	۱	جمع	
		شبانه	۰		۰		۱			
۲۲	۲۲	جمع	۰	۰	۶	۱۶	۰	۰	روزانه	علوم جغرافیایی
		روزانه	۰	۰	۰	۰	۰	۰	شبانه	
	۰	جمع	۰	۰	۶	۱۶	۰	۰	جمع	
		شبانه	۰		۲۲		۰			
۳۵	۳۵	جمع	۰	۰	۱۶	۱۹	۰	۰	روزانه	مدیریت
		روزانه	۰	۰	۰	۰	۰	۰	شبانه	
	۰	جمع	۰	۰	۱۶	۱۹	۰	۰	جمع	
		شبانه	۰		۳۵		۰			
۳۰			۰	۰	۱۸	۱۲	۰	۰		پرديس
			۰		۳۰		۰		جمع	

آمار کلی دانشجویان خارجی

۱۱	۱	۴۰	۱۱	۲۴	۵۳	جمع دانشجویان روزانه به تفکیک جنسیت در هر مقطع
۱۶	۰	۳۴	۱۴	۴	۴	جمع دانشجویان شبانه به تفکیک جنسیت در هر مقطع
۲۷	۱	۷۴	۲۵	۲۸	۵۷	جمع دانشجویان به تفکیک جنسیت در هر مقطع
۲۸		۹۹		۸۵		جمع دانشجویان در هر مقطع
		۸۳				جمع کل دانشجویان دختر
		۱۲۹				جمع کل دانشجویان پسر
		۲۱۲				جمع کل دانشجویان

آمار دانشجویان خارجی به تفکیک دانشکده، مقطع، دوره (روزانه و شبانه) و جنسیت

جمع	جمع به تفکیک روزانه و شبانه		دکترا		کارشناسی ارشد		کارشناسی		مقطع	دانشکده
			پسر	دختر	پسر	دختر	پسر	دختر		
۳۳	۳۰	جمع	۰	۰	۷	۰	۱۳	۱۰	روزانه	فنی و مهندسی
		روزانه	۰	۰	۲	۰	۱	۰	شبانه	
	۳	جمع	۰	۰	۹	۰	۱۴	۱۰	جمع	
		شبانه	۰		۹		۲۴			
۹	۸	جمع	۰	۰	۴	۲	۱	۱	روزانه	علوم ریاضی و کامپیوتر
		روزانه	۰	۰	۱	۰	۰	۰	شبانه	
	۱	جمع	۰	۰	۵	۲	۱	۱	جمع	
		شبانه	۰		۷		۲			
۸	۵	جمع	۰	۰	۳	۰	۱	۱	روزانه	فیزیک
		روزانه	۰	۰	۳	۰	۰	۰	شبانه	
	۳	جمع	۰	۰	۶	۰	۱	۱	جمع	
		شبانه	۰		۶		۲			
۲	۲	جمع	۰	۰	۰	۱	۰	۱	روزانه	شیمی
		روزانه	۰	۰	۰	۰	۰	۰	شبانه	
	۰	جمع	۰	۰	۰	۱	۰	۱	جمع	
		شبانه	۰		۱		۱			

آمار دانشجویان خارجی به تفکیک دانشکده، مقطع، دوره (روزانه و شبانه) و جنسیت

جمع	جمع به تفکیک روزانه و شبانه		دکتر		کارشناسی ارشد		کارشناسی		مقطع	دانشکده
			پسر	دختر	پسر	دختر	پسر	دختر		
۱۱	۱۰	جمع روزانه	۰	۰	۲	۰	۳	۵	روزانه	علوم زیستی
		روزانه	۰	۰	۱	۰	۰	۰	شبانه	
	۱	جمع شبانه	۰	۰	۳	۰	۳	۵	جمع	
		شبانه	۰		۳		۸			
۸	۶	جمع روزانه	۱	۰	۱	۱	۲	۱	روزانه	علوم زمین
		روزانه	۰	۰	۲	۰	۰	۰	شبانه	
	۲	جمع شبانه	۱	۰	۳	۱	۲	۱	جمع	
		شبانه	۱		۴		۳			
۱۷	۱۵	جمع روزانه	۲	۱	۰	۰	۱	۱۱	روزانه	روانشناسی و علوم تربیتی
		روزانه	۰	۰	۰	۲	۰	۰	شبانه	
	۲	جمع شبانه	۲	۱	۰	۲	۱	۱۱	جمع	
		شبانه	۳		۲		۱۲			
۴۵	۲۳	جمع روزانه	۲	۰	۶	۳	۰	۱۲	روزانه	ادبیات و علوم انسانی
		روزانه	۱۴	۰	۴	۴	۰	۰	شبانه	
	۲۲	جمع شبانه	۱۶	۰	۱۰	۷	۰	۱۲	جمع	
		شبانه	۱۶		۱۷		۱۲			



آمار دانشجویان خارجی به تفکیک دانشکده، مقطع، دوره (روزانه و شبانه) و جنسیت

جمع	جمع به تفکیک روزانه و شبانه		دکتر		کارشناسی ارشد		کارشناسی		مقطع	دانشکده
			پسر	دختر	پسر	دختر	پسر	دختر		
۲۳	۸	جمع روزانه	۱	۰	۳	۱	۰	۳	روزانه	حقوق و علوم سیاسی
		روزانه	۲	۰	۸	۵	۰	۰	شبانه	
	۱۵	جمع شبانه	۳	۰	۱۱	۶	۰	۳	جمع	
		شبانه	۳		۱۷		۳			
۱۷	۱۲	جمع روزانه	۲	۰	۳	۱	۰	۶	روزانه	علوم جغرافیایی
		روزانه	۰	۰	۴	۱	۰	۰	شبانه	
	۵	جمع شبانه	۲	۰	۷	۲	۰	۶	جمع	
		شبانه	۲		۹		۶			
۱۷	۶	جمع روزانه	۱	۰	۳	۱	۰	۱	روزانه	مدیریت
		روزانه	۰	۰	۸	۲	۱	۰	شبانه	
	۱۱	جمع شبانه	۱	۰	۱۱	۳	۱	۱	جمع	
		شبانه	۱		۱۴		۲			
۱۰	۵	جمع روزانه	۰	۰	۳	۰	۲	۰	روزانه	علوم مالی
		روزانه	۰	۰	۱	۰	۱	۳	شبانه	
	۵	جمع شبانه	۰	۰	۴	۰	۳	۳	جمع	
		شبانه	۰		۴		۶			

آمار دانشجویان خارجی به تفکیک دانشکده، مقطع، دوره (روزانه و شبانه) و جنسیت

جمع	جمع به تفکیک روزانه و شبانه		دکترا		کارشناسی ارشد		کارشناسی		مقطع	دانشکده
			پسر	دختر	پسر	دختر	پسر	دختر		
۴	۲	جمع	۰	۰	۰	۰	۱	۱	روزانه	اقتصاد
		روزانه	۰	۰	۰	۰	۱	۱	شبانه	
	۲	جمع	۰	۰	۰	۰	۲	۲	جمع	
		شبانه	۰		۰		۴			
۸			۲	۰	۵	۱	۰	۰		پردیس
			۲		۶		۰		جمع	

### آمار دانشجویان استعداد درخشان

جمع	اعضای بنیاد ملی نخبگان			پذیرش بدون آزمون		رتبه اولی			دانشکده
	دکتری	کارشناسی ارشد	کارشناسی	دکتری	کارشناسی ارشد	دکتری	کارشناسی ارشد	کارشناسی	
۴۱	۰	۰	۰	۰	۱۰	۰	۱۵	۱۶	اقتصاد
۵۰	۰	۰	۰	۳	۷	۱۲	۱۹	۹	تربیت بدنی و علوم ورزشی
۶۴	۲	۰	۰	۵	۱۲	۱۲	۱۸	۱۵	علوم جغرافیا
۴۸	۰	۰	۰	۱	۸	۸	۱۴	۱۷	حقوق و علوم سیاسی
۵۷	۱	۱	۰	۱	۴	۱۴	۱۶	۲۰	روانشناسی و علوم تربیتی
۳۴	۰	۰	۰	۰	۰	۸	۱۰	۱۶	ریاضی و علوم کامپیوتر
۲۹	۰	۰	۰	۰	۲	۷	۱۰	۱۰	شیمی
۹۵	۲	۰	۱	۴	۱۵	۱۶	۲۸	۲۹	ادبیات و علوم انسانی
۴۱	۰	۰	۰	۰	۵	۱۰	۱۵	۱۱	علوم زمین
۵۲	۰	۰	۱	۰	۱۲	۸	۱۷	۱۴	علوم زیستی
۸۷	۱	۱	۰	۲	۱۶	۱۲	۲۹	۲۶	فنی و مهندسی
۴۰	۰	۰	۰	۱	۴	۱۱	۱۲	۱۲	فیزیک
۵۰	۰	۰	۰	۰	۱۳	۰	۱۸	۱۹	مالی
۵۵	۱	۰	۰	۰	۷	۹	۲۴	۱۴	مدیریت
۷۴۳	۷	۲	۲	۱۷	۱۱۵	۱۲۷	۲۴۵	۲۲۸	جمع هر مقطع
	۱۱			۱۳۲		۶۰۰			جمع هر شاخص

آمار کلی دانشجویان خروجی در سال ۹۷

مقطع	کارشناسی	کارشناسی ارشد	دکترا	جمع
فارغ التحصیل	۱۲۶۶	۱۲۸۸	۳۰۵	۲۸۵۹
انصراف	۱۳۵	۲۰۶	۲۳	۳۶۴
پایان تحصیلات مهمان	۱۸۸	۴۲	۱	۲۳۱
انتقال دائم	۱۰۴	۲۳	۲	۱۲۹
اخراج	۲۶	۶۰	۱	۸۷
اخراج موقت	۳	۰	۰	۳
محروم از تحصیل	۲	۱۹۲	۹۱	۲۸۵
غیر فعال مالی	۲	۲۹	۴	۳۵
لغو قبولی کنکور	۱	۹	۰	۱۰
بلا تکلیف	۳	۱	۰	۴
فوت شده	۱	۲	۰	۳
راکد-نامشخص	۱	۰	۰	۱
پایان مجاز سنوات	۱	۷	۲	۱۰
اتمام دروس بدون ثبت وضعیت	۱	۰	۰	۱
جمع	۱۷۳۴	۱۸۵۹	۴۲۹	۴۰۲۲

توضیح: این آمار مربوط به مهرماه سال ۹۸ می باشد به دلیل عدم مراجعه برخی دانشجویان برای ثبت فارغ التحصیلی ممکن است تفاوتی با آمار اصلی داشته باشد.

آمار دانشجویان خروجی در سال ۹۷ به تفکیک دانشکده

دانشکده	مقطع	کارشناسی	کارشناسی ارشد	دکترا	جمع
تربیت بدنی و علوم ورزشی	فارغ التحصیل	۵۶	۷۶	۲۵	۱۵۷
	انصراف	۳	۶	۰	۹
	پایان تحصیلات مهمان	۱۶	۰	۰	۱۶
	انتقال دائم	۴	۲	۰	۶
	محروم از تحصیل	۰	۲	۰	۲
	لغو قبولی کنکور	۰	۱	۰	۱
	بلا تکلیف	۳	۰	۰	۳
	جمع	۸۲	۸۷	۲۵	۱۹۴
حقوق و علوم سیاسی	فارغ التحصیل	۴۸	۴۹	۲۷	۱۲۴
	انصراف	۲	۳	۰	۵
	پایان تحصیلات مهمان	۲	۲	۰	۴
	انتقال دائم	۹	۲	۰	۱۱
	محروم از تحصیل	۰	۰	۸	۸
	لغو قبولی کنکور	۰	۲	۰	۲
	جمع	۶۱	۵۸	۳۵	۱۵۴
روانشناسی و علوم تربیتی	فارغ التحصیل	۱۹۵	۱۱۶	۲۹	۳۴۰
	انصراف	۱۱	۲	۶	۱۹
	پایان تحصیلات مهمان	۸	۰	۰	۸
	انتقال دائم	۱۶	۰	۰	۱۶
	اخراج	۱	۰	۰	۱
	اتمام دروس بدون ثبت وضعیت	۱	۰	۰	۱
	جمع	۲۳۲	۱۱۸	۳۵	۳۸۵

دانشکده	مقطع	کارشناسی	کارشناسی ارشد	دکترا	جمع
ادبیات و علوم انسانی	فارغ التحصیل	۲۱۹	۱۳۸	۲۲	۳۷۹
	انصراف	۳۱	۱۲	۱	۴۴
	پایان تحصیلات مهمان	۸	۱	۰	۹
	انتقال دائم	۱۸	۱	۰	۱۹
	اخراج	۶	۱	۰	۷
	محروم از تحصیل	۰	۱	۱	۲
	لغو قبولی کنکور	۱	۲	۰	۳
	پایان مجاز سنوات	۱	۰	۰	۱
	جمع	۲۸۴	۱۵۶	۲۴	۴۶۴
اقتصاد	فارغ التحصیل	۴۸	۵۰	۰	۹۸
	انصراف	۷	۰	۰	۷
	پایان تحصیلات مهمان	۸	۱	۰	۹
	انتقال دائم	۷	۱	۰	۸
	راکد-نامشخص	۱	۰	۰	۱
	جمع	۷۱	۵۲	۰	۱۲۳
	پرديس بين الملل	فارغ التحصیل	۰	۲۱۲	۱۰۵
انصراف		۰	۱۱۳	۱۲	۱۲۵
پایان تحصیلات مهمان		۰	۶	۰	۶
انتقال دائم		۰	۱	۲	۳
اخراج		۰	۵	۱	۶
محروم از تحصیل		۰	۱۱۹	۷۳	۱۹۲
غیر فعال مالی		۰	۲۶	۴	۳۰
فوت شده		۰	۱	۰	۱
جمع		۰	۴۸۳	۱۹۷	۶۸۰

### آمار دانشجویان خروجی در سال ۹۷ به تفکیک دانشکده

دانشکده	مقطع	کارشناسی	کارشناسی ارشد	دکترا	جمع
علوم زمین	فارغ التحصیل	۲۴	۶۲	۵	۹۱
	انصراف	۸	۷	۰	۱۵
	پایان تحصیلات مهمان	۲	۰	۰	۲
	انتقال دائم	۰	۱	۰	۱
	اخراج	۱	۵	۰	۶
	لغو قبولی کنکور	۰	۱	۰	۱
	بلا تکلیف	۰	۱	۰	۱
	فوت شده	۰	۱	۰	۱
	جمع	۳۵	۷۸	۵	۱۱۸
علوم زیستی	فارغ التحصیل	۱۰۱	۳۴	۱۵	۱۵۰
	انصراف	۱۷	۱	۰	۱۸
	پایان تحصیلات مهمان	۲۰	۲	۱	۲۳
	انتقال دائم	۱۱	۲	۰	۱۳
	محروم از تحصیل	۰	۱	۰	۱
	پایان مجاز سنوات	۰	۱	۰	۱
جمع	۱۴۹	۴۱	۱۶	۲۰۶	
علوم فیزیک	فارغ التحصیل	۵۱	۲۷	۳	۸۱
	انصراف	۹	۴	۰	۱۳
	پایان تحصیلات مهمان	۹	۱۳	۰	۲۲
	انتقال دائم	۱	۰	۰	۱
	اخراج	۲	۵	۰	۷
	لغو قبولی کنکور	۰	۱	۰	۱
	جمع	۷۲	۵۰	۳	۱۲۵

دانشکده	مقطع	کارشناسی	کارشناسی ارشد	دکترا	جمع
شیمی	فارغ التحصیل	۴۰	۴۱	۶	۸۷
	انصراف	۱۰	۵	۰	۱۵
	پایان تحصیلات مهمان	۱۳	۰	۰	۱۳
	انتقال دائم	۲	۱	۰	۳
	اخراج	۷	۵	۰	۱۲
	جمع	۷۲	۵۲	۶	۱۳۰
علوم جغرافیایی	فارغ التحصیل	۱۱۸	۷۷	۴۶	۲۴۱
	انصراف	۸	۵	۰	۱۳
	پایان تحصیلات مهمان	۵	۴	۰	۹
	انتقال دائم	۲	۰	۰	۲
	اخراج	۱	۰	۰	۱
	محروم از تحصیل	۰	۲۰	۸	۲۸
جمع	۱۳۴	۱۰۶	۵۴	۲۹۴	
ریاضی و علوم کامپیوتر	فارغ التحصیل	۶۰	۱۷	۸	۸۵
	انصراف	۱۱	۱۹	۱	۳۱
	پایان تحصیلات مهمان	۷	۰	۰	۷
	انتقال دائم	۵	۸	۰	۱۳
	اخراج	۲	۱۶	۰	۱۸
	محروم از تحصیل	۰	۰	۱	۱
جمع	۸۵	۶۰	۱۰	۱۵۵	

آمار دانشجویان خروجی در سال ۹۷ به تفکیک دانشکده

دانشکده	مقطع	کارشناسی	کارشناسی ارشد	دکترا	جمع
هنر و معماری	فارغ التحصیل	۵۵	۱۹۰	۱۰	۲۵۵
	انصراف	۳	۱۱	۱	۱۵
	پایان تحصیلات مهمان	۵	۳	۰	۸
	انتقال دائم	۷	۰	۰	۷
	اخراج	۰	۵	۰	۵
	محروم از تحصیل	۰	۳۴	۰	۳۴
	غیر فعال مالی	۲	۳	۰	۵
	لغو قبولی کنکور	۰	۱	۰	۱
	پایان مجاز سنوات	۰	۶	۲	۸
	جمع	۷۲	۲۵۳	۱۳	۳۳۸
انتقال دائم	۱	۰	۰	۱	

دانشکده	مقطع	کارشناسی	کارشناسی ارشد	دکترا	جمع
علوم مالی	فارغ التحصیل	۱۳۴	۴۳	۰	۱۷۷
	انصراف	۶	۲	۰	۸
	پایان تحصیلات مهمان	۵۲	۶	۰	۵۸
	انتقال دائم	۱۵	۰	۰	۱۵
	اخراج	۳	۴	۰	۷
	اخراج موقت	۳	۰	۰	۳
	محروم از تحصیل	۲	۱	۰	۳
	فوت شده	۱	۰	۰	۱
	جمع	۲۱۶	۵۶	۰	۲۷۲
	فنی و مهندسی	فارغ التحصیل	۱۱۷	۱۵۶	۴
انصراف		۹	۱۶	۲	۲۷
پایان تحصیلات مهمان		۳۳	۴	۰	۳۷
انتقال دائم		۶	۴	۰	۱۰
اخراج		۳	۱۴	۰	۱۷
محروم از تحصیل		۰	۱۴	۰	۱۴
لغو قبولی کنکور		۰	۱	۰	۱
جمع		۱۶۸	۲۰۹	۶	۳۸۳

# اعضای هیات علمی



### آمار کلی اعضای هیأت علمی

جمع کل	تعداد اعضای هیأت علمی دارای پست اجرایی	مرتبۀ								جنسیت	نوع استخدام	
		جمع	درصد نسبت به کل اعضای هیأت علمی دانشگاه	مربی ۱۹	درصد نسبت به کل اعضای هیأت علمی دانشگاه	استادیار ۳۳۵	درصد نسبت به کل اعضای هیأت علمی دانشگاه	دانشیار ۱۱۰	درصد نسبت به کل اعضای هیأت علمی دانشگاه			استاد ۴۵
۵۰۹	۱۱۵	۴۷	٪۱.۹۶	۴	٪۲۰.۶۳	۱۸	٪۲۱.۴۱	۱۹	٪۸.۸۴	۶	زن	رسمی
		۲۲۲		۶		۸۷		۹۰		۳۹	مرد	
		۶۵	٪۱.۷۷	۴	٪۴۴.۰۱	۶۱	٪۰.۲۰	۰	٪۰.۰۰	۰	زن	پیمانی
		۱۶۹		۵		۱۶۳		۱		۰	مرد	
		۶	۰	۰	٪۱.۱۸	۶	۰	۰	۰	۰	طرح سربازی	

توضیح: اعضای هیأت علمی دارای پست اجرایی شامل مدیران گروهها، رئیس و معاونین دانشکده ها، و اعضای هیأت علمی دارای پست اجرایی در واحدهای ستادی دانشگاه می باشد.

آمار اعضای هیات علمی به تفکیک دانشکده ها و موسسات پژوهشی در سال ۹۷

دانشکده علوم زمین					دانشکده علوم زیستی					دانشکده فنی و مهندسی					دانشکده شیمی					دانشکده فیزیک					نام دانشکده	
طرح		پیمانی		رسمی	طرح		پیمانی		رسمی	طرح		پیمانی		رسمی	طرح		پیمانی		رسمی	طرح		پیمانی		رسمی	نوع استخدام	
سرپازی		مرد	زن	مرد	زن	سرپازی		مرد	زن	مرد	زن	سرپازی		مرد	زن	مرد	زن	سرپازی		مرد	زن	مرد	زن	جنسیت		
۰		۰	۰	۳	۰	۰		۰	۰	۱	۲	۰		۰	۰	۶	۰	۰		۰	۰	۳	۰	استاد		
۰		۰	۰	۵	۰	۰		۰	۰	۴	۶	۰		۰	۰	۹	۱	۱		۰	۰	۲	۰	دانشیار		
۰		۵	۳	۵	۰	۱		۲	۱۲	۲	۱	۱		۲۵	۷	۱۴	۰	۰		۶	۳	۲	۰	استادیار		
۰		۰	۰	۰	۰	۰		۰	۰	۰	۱	۰		۲	۱	۲	۰	۰		۰	۰	۰	۰	۱	مربی	
۰		۵	۳	۱۳	۰	۱		۲	۱۲	۷	۱۰	۱		۲۷	۸	۳۱	۱	۰		۷	۳	۱۵	۱	جمع		
%۴.۱۳					%۶.۲۹					%۱۳.۳۶					%۵.۱۱					%۳.۵۴					درصد اعضای هیات علمی دانشکده به کل اعضای هیات علمی دانشگاه.	
۶					۵					۱۲					۹					۶					تعداد اعضای هیات علمی دارای پست اجرایی	
۲۱					۳۲					۶۸					۲۶					۱۸					جمع کل	

آمار اعضای هیات علمی به تفکیک دانشکده ها و موسسات پژوهشی در سال ۹۷

دانشکده علوم جغرافیایی					دانشکده مدیریت				دانشکده روانشناسی و علوم تربیتی				دانشکده تربیت بدنی و علوم ورزشی				دانشکده علوم ریاضی و کامپیوتر				نام دانشکده						
طرح سربازی	پیمانی		رسمی		طرح سربازی	پیمانی		رسمی		طرح سربازی	پیمانی		رسمی		طرح سربازی	پیمانی		رسمی		نوع استخدام							
	مرد	زن	مرد	زن		مرد	زن	مرد	زن		مرد	زن	مرد	زن		مرد	زن	مرد	زن		مرد	زن					
۰	۰	۰	۳	۲	۰	۰	۰	۲	۰	۰	۰	۰	۳	۱	۰	۰	۰	۲	۱	جنسیت							
	۰	۰	۱۳	۱		۰	۰	۳	۰		۰	۰	۱۲	۲		۰	۰	۴	۱	۰	۰	۲	۰	استاد			
	۰	۰	۱۳	۱		۰	۰	۳	۰		۰	۰	۱۲	۲		۰	۰	۴	۱	۰	۰	۲	۰	دانشیار			
۰	۸	۰	۱۱	۲	۰	۱۸	۱	۵	۲	۰	۱۷	۶	۷	۴	۰	۱۱	۱	۲	۲	۰	۸	۷	۴	۲	مرتب	استادیار	
۰	۰	۰	۰	۰	۰	۰	۰	۰	۰	۰	۰	۰	۰	۰	۰	۳	۳	۰	۰	۰	۰	۰	۰	۰	۰	۰	مربی
۰	۸	۰	۲۷	۵	۰	۱۸	۱	۱۰	۲	۰	۱۷	۶	۲۲	۷	۰	۱۴	۴	۹	۳	۰	۸	۷	۸	۳	۰	۰	جمع
٪۷.۸۶					٪۶.۰۹				٪۱۰.۲۲				٪۵.۸۹				٪۵.۱۱				درصد اعضای هیات علمی دانشکده به کل اعضای هیات علمی دانشگاه.						
۱۰					۶				۱۳				۵				۷				تعداد اعضای هیات علمی دارای پست اجرایی						
۴۰					۳۱				۵۲				۳۰				۲۶				جمع کل						

آمار اعضای هیات علمی به تفکیک دانشکده ها و موسسات پژوهشی در سال ۹۷

دانشکده اقتصاد					دانشکده علوم مالی					دانشکده حقوق و علوم سیاسی					دانشکده علوم انسانی و اجتماعی					نام دانشکده		
طرح سربازی	پیمانی		رسمی		طرح سربازی	پیمانی		رسمی		طرح سربازی	پیمانی		رسمی		طرح سربازی	پیمانی		رسمی		نوع استخدام		
	مرد	زن	مرد	زن		مرد	زن	مرد	زن		مرد	زن	مرد	زن		مرد	زن	مرد	زن	مرد	زن	جنسیت
۰	۰	۰	۰	۰	۰	۰	۰	۱	۰	۰	۰	۰	۱	۰	۰	۰	۰	۷	۰	استاد		
	۰	۰	۴	۰		۰	۰	۱	۱		۰	۰	۰	۶		۰	۰	۰	۱۷	۶	دانشیار	
	۲	۴	۱	۴		۰	۱	۱۱	۱		۱	۰	۰	۱۴		۷	۵	۰	۱	۲۱	۴	۲۲
۰	۰	۰	۲	۰	۰	۰	۰	۰	۰	۰	۰	۰	۰	۰	۰	۰	۰	۱	۲	مربی		
۲	۴	۱	۱۰	۰	۱	۱۱	۱	۳	۱	۰	۱۴	۷	۱۲	۰	۱	۲۱	۴	۴۷	۱۳	جمع		
٪۳.۳۴					٪۳.۳۴					٪۶.۴۸					٪۱۶.۹۰					درصد اعضای هیات علمی دانشکده به کل اعضای هیات علمی دانشگاه.		
۸					۴					۸					۱۵					تعداد اعضای هیات علمی دارای پست اجرایی		
۱۷					۱۷					۳۳					۸۶					جمع کل		

آمار اعضای هیات علمی به تفکیک دانشکده ها و موسسات پژوهشی در سال ۹۷

موسسه ریاضیات					موسسه تحقیقات تربیتی، روانشناختی و اجتماعی					دانشکده هنر و معماری					نام دانشکده	
طرح سربازی		پیمانی		رسمی	طرح سربازی		پیمانی		رسمی	طرح سربازی		پیمانی		رسمی	نوع استخدام	
		مرد	زن	مرد	زن			مرد	زن	مرد	زن			مرد	زن	جنسیت
۰		۰	۰	۰	۰	۰		۰	۰	۰	۰	۰		۰	۰	استاد
۰		۰	۰	۰	۰	۰		۰	۰	۰	۰	۰		۰	۰	دانشیار
۰		۰	۱	۰	۰	۰		۴	۰	۰	۰	۰		۲	۵	استادیار
۰		۰	۰	۰	۰	۰		۰	۰	۰	۰	۰		۰	۰	مربی
۰		۰	۱	۰	۰	۰		۴	۰	۰	۰	۰		۲	۵	جمع
۰.۲۰٪					۰.۷۹٪					۱.۳۸٪					درصد اعضای هیات علمی دانشکده به کل اعضای هیات علمی دانشگاه.	
۰					۱					۰					تعداد اعضای هیات علمی دارای پست اجرایی	
۱					۴					۷					جمع کل	

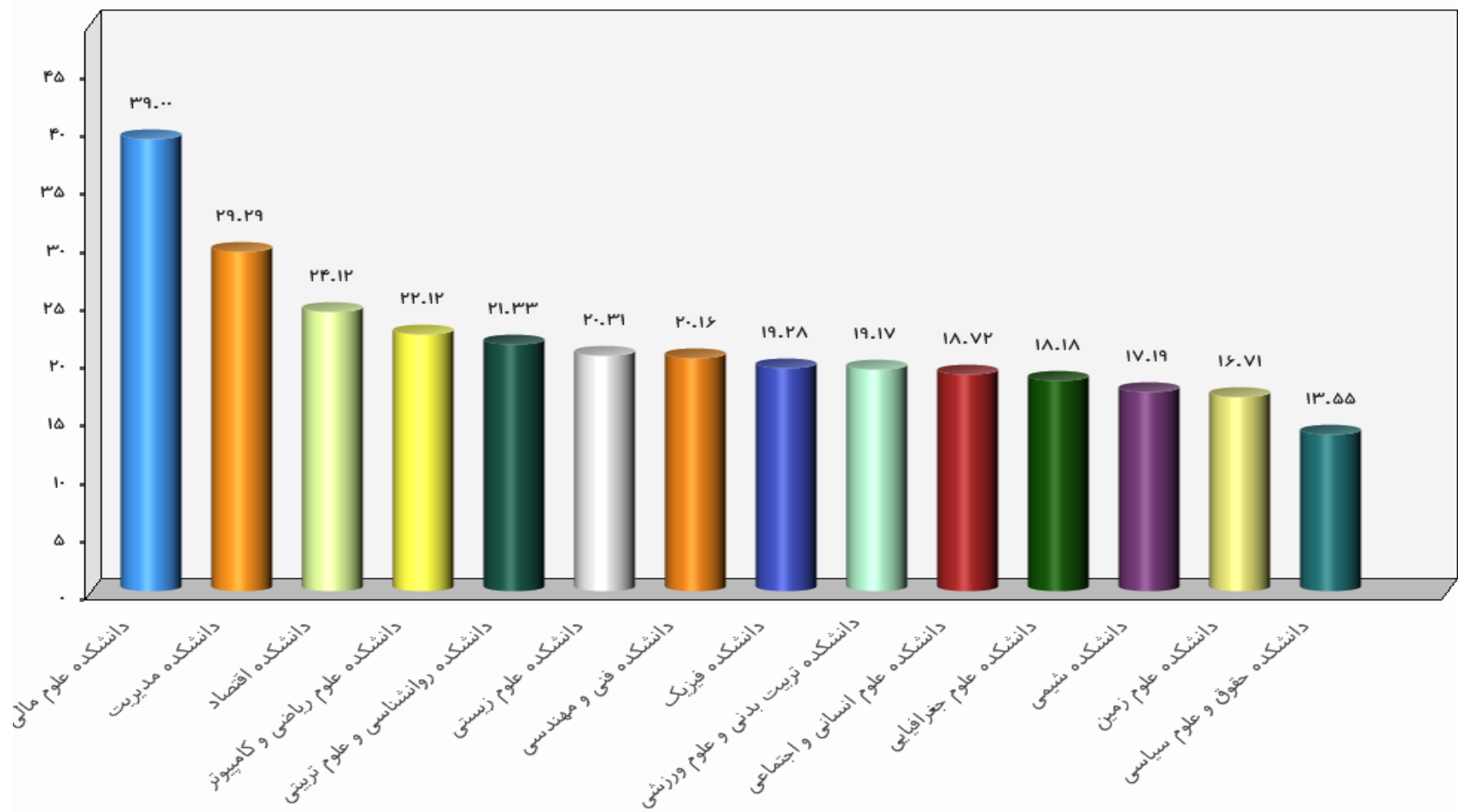
اعضای هیات علمی ارتقا یافته در سال ۹۷

ردیف	نام	نام خانوادگی	دانشکده	مرتبه فعلی	مرتبه قبلی
۱	بهزاد	مهرابی	علوم زمین	استاد	دانشیار
۲	محمد	نخعی	علوم زمین	استاد	دانشیار
۳	محمد	دلنواز	فنی و مهندسی	دانشیار	استادیار
۴	علیرضا	حریفی مود	شیمی	دانشیار	استادیار
۵	نادر	شکراللهی	علوم انسانی و اجتماعی	دانشیار	استادیار
۶	مریم	محمدی کیش	شیمی	دانشیار	استادیار
۷	وحید	وطن پورسرقین	شیمی	دانشیار	استادیار

### فرصت مطالعاتی هیات علمی

فرصت مطالعاتی سه ماهه و شش ماهه ۹۷ تا کنون						
ردیف	نام	نام خانوادگی	گروه	کشور	مدت زمان	تاریخ شروع
۱	سیدحمید رضا	پسندیده	فنی و مهندسی	آمریکا	۶ ماهه	۱/۱۰/۹۷ الی ۱/۴/۹۷
۲	مهدی	زمانیان	فنی و مهندسی	ایتالیا	۶ ماهه	۱۱/۹/۹۷ الی ۱۱/۳/۹۷
۳	امیر	حمیدی	فنی و مهندسی	اسپانیا	۶ ماهه	۳۰/۱۱/۹۷ الی ۱/۶/۹۷
۴	فرزانه	ساسان پور	علوم جغرافیا	کانادا	۶ ماهه	۷/۶/۹۸ الی ۷/۱۲/۹۷
۵	محمودرضا	عطایی	زبانهای خارجی	آمریکا	۶ ماهه	۱۸/۵/۹۷ الی ۱۸/۱۱/۹۷
۶	هادی	بهزادی	شیمی	اسپانیا	۲ ماهه	۲۵/۶/۹۷ الی ۲۵/۴/۹۷
۷	حمید	صالح زاده	شیمی	دانمارک	۳ ماهه	۷/۷/۹۷ الی ۱۰/۴/۹۷
۸	عظیم	حلیمه جانی	شیمی	آلمان	۲ ماهه	۲۵/۶/۹۷ الی ۱/۴/۹۷
۹	محمدعلی	رعایت پناه	ریاضی	چین	۳ ماهه	۳/۷/۹۷ الی ۴/۴/۹۷
۱۰	حکیمه	ماهیار	ریاضی	کانادا	۱ ماهه	۳۰/۶/۹۷ الی ۳/۵/۹۷
۱۱	طیبه	کیانی	علوم جغرافیا	فرانسه	۱ ماهه	۳۰/۶/۹۷ الی ۳/۵/۹۷

### نسبت تعداد دانشجویان روزانه به اعضای هیات علمی





# کارکنان

## آمار کلی کارکنان

محل کار	نوع استخدام	جنسیت	مدرک تحصیلی							جمع کل			میزان نسبت کارکنان(درصد) در حوزه تهران و کرج به کارکنان دانشگاه بر حسب نوع استخدام																					
			زیر دیپلم	دیپلم	فوق دیپلم	لیسانس	فوق لیسانس	دکتر	جمع	رسمی	پیمانی	قراردادی																						
										۲۱۳	۲۸	۵۵۱																						
کرج	رسمی	زن	۱	۳	۰	۱۵	۲۰	۱	۵۰	۸۰۲	٪۱۸.۳	٪۳۰.۳	٪۱۵.۸	٪۰.۶	٪۱۶.۸	٪۱۶.۷	٪۳.۹	٪۱۸.۳	رسمی	مرد	۲	۹	۵	۲۱	۳۵	۴	۷۷							
		زن	۰	۰	۰	۲	۷	۰	۹											زن	۳	۲۴	۶	۳۸	۲۸	۰	۱۰۹							
	مرد	۱	۰	۰	۲	۶	۰	۹	مرد											۱	۵۶	۲۰	۵۶	۱۹	۰	۱۹۸								
	جمع	۵۵	۹۲	۲۱	۱۳۴	۱۳۵	۵	۴۵۲	جمع											۳	۹۲	۳۱	۹۲	۲۴	۲۴	۰	۴۵۲							
	تهران	رسمی	زن	۰	۳	۰	۲۰	۲۶	۲											۵۱	زن	۰	۱	۰	۱	۰	۱۴	۰	۱۴	مرد	۱	۶	۰	۳۵
			مرد	۱	۶	۰	۱۳	۱۴	۱											۳۵	زن	۰	۱	۰	۱	۰	۱۴	۰	۱۴	مرد	۰	۶	۰	۱۴
		پیمانی	زن	۰	۰	۰	۵	۸	۰	۱۴										زن	۰	۱	۰	۱	۰	۱۴	۰	۱۴	مرد	۰	۱	۰	۱۴	
			مرد	۰	۰	۰	۱	۵	۰	۶										مرد	۰	۱	۰	۱	۰	۶	۰	۶	جمع	۰	۱	۰	۱۴	
		قراردادی	زن	۶	۱۶	۵	۵۱	۲۵	۰	۱۰۳										زن	۶	۱۶	۵	۵۱	۲۵	۰	۱۰۳	۰	۱۰۳	مرد	۱۴	۴۲	۲۳	۱۴۱
			مرد	۱۴	۴۲	۲۳	۴۶	۱۶	۰	۱۴۱										جمع	۲۱	۶۸	۲۸	۱۳۶	۹۴	۳	۲۵۰							
	جمع	جمع	۲۱	۶۸	۲۸	۱۳۶	۹۴	۳	۲۵۰	جمع										۲۱	۶۸	۲۸	۱۳۶	۹۴	۳	۲۵۰								

## آمار کارکنان دانشگاه به تفکیک حوزه سازمانی

درصد کارکنان حوزه نسبت به کل کارکنان دانشگاه	میزان نسبت کارکنان(درصد) در حوزه تهران و کرج به کارکنان دانشگاه بر حسب نوع استخدام			میزان نسبت کارکنان(درصد) در حوزه تهران و کرج به کارکنان همان حوزه بر حسب نوع استخدام			میزان نسبت کارکنان(درصد) در حوزه تهران و کرج به کارکنان همان حوزه بر حسب مدرک تحصیلی					جمع کل ۸۰۲			مدرک تحصیلی							نام واحد								
	قراردادی	پیمانی	رسمی	دکتر	کارشناسی ارشد	کارشناسی	فوق دیپلم	دیپلم و پایین تر	دکتر	کارشناسی ارشد	کارشناسی	فوق دیپلم	دیپلم و پایین تر	رسمی	پیمانی	قراردادی	جمع	دکتر	فوق لیسانس	لیسانس	فوق دیپلم		دیپلم	زیر دیپلم	جنسیت	نوع استخدام	محل کار			
																												میزان نسبت کارکنان(درصد) در حوزه تهران و کرج به کارکنان همان حوزه بر حسب مدرک تحصیلی		
۲۴.۶۰٪	میزان نسبت کارکنان(درصد) در حوزه تهران و کرج به کارکنان دانشگاه بر حسب نوع استخدام			میزان نسبت کارکنان(درصد) در حوزه تهران و کرج به کارکنان همان حوزه بر حسب نوع استخدام					میزان نسبت کارکنان(درصد) در حوزه تهران و کرج به کارکنان همان حوزه بر حسب مدرک تحصیلی					جمع کل ۸۰۲			مدرک تحصیلی							حوزه ریاست						
	۱۳.۰٪	۰.۲٪	۰.۷٪	۹۲.۳٪	۱.۹٪	۵.۸٪	۰.۰٪	۱.۰٪	۳.۴٪	۱.۵٪	۷.۱٪	۰.۰٪	۷.۷٪	۲۶.۰٪	۱۱.۵٪	۵۴.۸٪	۱۹۸	۱	۰	۱	۰	۰	۰		۰	زن	رسمی	کرج		
																۵		۰	۲	۱	۱	۱	۰		۰	مرد				
																۰		۰	۰	۰	۰	۰	۰		۰	زن			پیمانی	
																۲		۰	۱	۱	۰	۰	۰		۰	مرد				
																۱۲		۰	۲	۸	۰	۱	۰		۰	زن			قراردادی	
																۸۴		۰	۱	۱۷	۱۱	۳۴	۲۱		۰	مرد				
																۱۰۴		۰	۸	۲۷	۱۲	۳۶	۲۱		۰	جمع				
		۹.۹٪	۰.۵٪	۱.۴٪	۸۴.۰٪	۴.۳٪	۱۱.۷٪	۰.۲٪	۲.۱٪	۲.۹٪	۲.۱٪	۴.۴٪	۲.۱٪	۱۸.۱٪	۲۴.۵٪	۱۸.۱٪		۳۷.۳٪	۱۹۸	۶	۱	۴	۱		۰	۰	۰	زن	رسمی	تهران
																۵		۱		۲	۱	۰	۰		۰	۰	مرد			
																۳		۰		۲	۱	۰	۰		۰	۰	زن	پیمانی		
																۱		۰		۱	۰	۰	۰		۰	۰	مرد			
																۱۱		۰		۵	۲	۱	۳		۰	۰	زن	قراردادی		
																۶۸		۰		۲	۱۸	۱۶	۲۵		۷	۰	مرد			
																۹۴		۲		۱۷	۲۳	۱۷	۲۸		۷	۰	جمع			

حوزه ریاست شامل: مدیریت حراست، حوزه ریاست دانشگاه، مدیریت همکاریهای علمی بین المللی، مدیریت قراردادهای و رسیدگی به شکایات، هسته گزینش، بسیج کارکنان، مرکز نظارت و ارزیابی، دفتر جذب اعضای هیات علمی، دفتر نهاد، مدیریت امور شاهد و ایثارگر می باشد

## آمار کارکنان دانشگاه به تفکیک حوزه سازمانی

نام واحد	محل کار	نوع استخدام	جنسیت	مدرک تحصیلی							جمع کل ۸۰۲			میزان نسبت کارکنان (درصد) در حوزه تهران و کرج به کارکنان همان حوزه بر حسب نوع استخدام	میزان نسبت کارکنان (درصد) در حوزه تهران و کرج به کارکنان دانشگاه بر حسب مدرک تحصیلی	میزان نسبت کارکنان (درصد) در حوزه تهران و کرج به کارکنان دانشگاه بر حسب نوع استخدام	میزان نسبت کارکنان (درصد) در حوزه دانشگاه	
				زیر دیپلم	دیپلم	فوق دیپلم	لیسانس	فوق لیسانس	دکترا	جمع	قراردادی	پیمانی	رسمی					
																		زن
معاونت اداری - مالی و توسعه منابع	کرج	رسمی	زن	۱	۱	۰	۵	۸	۰	۱۵	۱۷۱	۷.۵٪	قراردادی	۲۲	۲۸	۲۱۳	۲۱.۳۴٪	
			مرد	۳	۶	۰	۸	۱۴	۱	۲۲								
		پیمانی	زن	۰	۰	۰	۰	۲	۰	۲		۲	۰.۶٪	پیمانی	۰	۲۸		۲۸
			مرد	۱	۰	۰	۰	۲	۰	۳		۳	۵.۹٪					
		قراردادی	زن	۱	۲	۲	۳	۳	۰	۱۱		۱۱	۵.۱٪	قراردادی	۱۱	۲۸		۲۸
			مرد	۱۸	۱۱	۴	۱۳	۲	۰	۴۹		۴۹						
	جمع			۲۴	۲۰	۶	۲۹	۲۲	۱	۱۱۲	۳۹.۳٪	جمع	۱۱۲	۲۸	۲۱۳			
	تهران	رسمی	زن	۰	۱	۰	۰	۲	۰	۳	۳	۱.۴٪	قراردادی	۱۱	۲۸	۲۸		
			مرد	۱	۳	۰	۶	۱	۰	۱۱	۱۱							
		پیمانی	زن	۰	۰	۰	۰	۲	۰	۲	۲	۰.۹٪	پیمانی	۰	۲۸	۲۸		
			مرد	۰	۱	۰	۰	۱	۰	۱	۱							
		قراردادی	زن	۱	۱	۰	۶	۲	۰	۱۱	۱۱	۵.۱٪	قراردادی	۱۱	۲۸	۲۸		
مرد			۶	۹	۴	۹	۲	۰	۳۰	۳۰								
جمع			۸	۱۵	۴	۲۱	۱۱	۰	۵۹	۳۹.۰٪	جمع	۵۹	۲۸	۲۱۳				

معاونت اداری مالی و توسعه منابع شامل: معاونت اداری مالی، مدیریت امور عمومی، مدیریت امور مالی، مدیریت برنامه و بودجه، مدیریت امور اداری، دفتر فنی و طرحهای عمرانی می باشد.

### آمار کارکنان دانشگاه به تفکیک حوزه سازمانی

درصد کارکنان حوزه نسبت به کل کارکنان دانشگاه	میزان نسبت کارکنان(درصد) در حوزه تهران و کرج به کارکنان دانشگاه بر حسب نوع استخدام			میزان نسبت کارکنان(درصد) در حوزه تهران و کرج به کارکنان همان حوزه بر حسب نوع استخدام			میزان نسبت کارکنان(درصد) در حوزه تهران و کرج به کارکنان دانشگاه بر حسب مدرک تحصیلی			میزان نسبت کارکنان(درصد) در حوزه تهران و کرج به کارکنان همان حوزه بر حسب مدرک تحصیلی			جمع کل ۸۰۲			مدرک تحصیلی	جنسیت	نوع استخدام	محل کار	نام واحد																		
	قراردادی	پیمانی	رسمی	قراردادی	پیمانی	رسمی	دکتر	کارشناسی ارشد	کارشناسی	فوق دیپلم	دیپلم و پایین تر	دکتر	کارشناسی ارشد	کارشناسی	فوق دیپلم						دیپلم و پایین تر	رسمی	پیمانی	قراردادی														
۹۰،۷٪	۲،۲٪	۰،۳٪	۱،۹٪	۵۱،۴٪	۵،۷٪	۴۲،۹٪	۰،۱٪	۲،۴٪	۱،۰٪	۰،۲٪	۰،۶٪	۲،۹٪	۵۴،۳٪	۲۲،۹٪	۵،۷٪	۱۴،۳٪	۷۳	رسمی	کرج	زن	۸	۰	۴	۳	۰	۱	۰	زن	۷	۱	۲	۲	۱	۰	۰	۰	۰	۰
	مرد	۲	۰	۰	۰	۰	۰	۰	۰	۰	۰	۰	۰	۰	۰	۰				۰	مرد	۰	۰	۰	۰	۰												
قراردادی	۱۱	۰	۸	۱	۰	۲	۰	۰	۰	۰	۰	۱۱	۰	۸	۱	۰				۰	۰	۰	۲	۰	۰	۰												
مرد	۷	۰	۲	۲	۱	۰	۰	۰	۰	۰	۰	۷	۰	۲	۲	۱			۰	۰	۰	۲	۰	۰	۰													
جمع	۳۵	۱	۱۹	۸	۲	۵	۰	۰	۰	۰	۰	۳۵	۱	۱۹	۸	۲			۵	۰	۰	۵	۰	۰	۰													
رسمی	۱۰	۰	۵	۳	۰	۲	۰	۰	۰	۰	۰	۱۰	۰	۵	۳	۰			۰	۰	۰	۲	۰	۰	۰													
تهران	پیمانی	زن	۱	۰	۰	۰	۰	۰	۰	۰	۰	۰	۱	۰	۰	۰		۰	۰	۰	۰	۰	۰	۰	۰													
		مرد	۳	۰	۲	۱	۰	۰	۰	۰	۰	۰	۳	۰	۲	۱		۰	۰	۰	۰	۰	۰	۰	۰													
		قراردادی	۹	۰	۳	۶	۰	۰	۰	۰	۰	۰	۹	۰	۳	۶		۰	۰	۰	۰	۰	۰	۰	۰	۰												
	مرد	۱۱	۰	۴	۶	۰	۱	۰	۰	۰	۰	۱۱	۰	۴	۶	۰		۱	۰	۰	۰	۱	۰	۰	۰													
	جمع	۳۸	۰	۱۸	۱۷	۰	۳	۰	۰	۰	۰	۳۸	۰	۱۸	۱۷	۰		۳	۰	۰	۰	۳	۰	۰	۰													

معاونت پژوهشی شامل : کتابخانه و مرکز اطلاع رسانی اسناد، معاونت پژوهشی و فناوری، مرکز فناوری اطلاعات و ارتباطات، مرکز کارآفرینی و ارتباط با جامعه، آزمایشگاه مرکزی، پارک علم و فناوری، مرکز پژوهشی بهار می باشد

### آمار کارکنان دانشگاه به تفکیک حوزه سازمانی

نام واحد	محل کار	نوع استخدام	جنسیت	مدرک تحصیلی							جمع کل ۸۰۲			میزان نسبت کارکنان(درصد) در حوزه تهران و کرج به کارکنان دانشگاه بر حسب نوع استخدام	میزان نسبت کارکنان(درصد) در حوزه تهران و کرج به کارکنان همان حوزه بر حسب نوع استخدام	میزان نسبت کارکنان(درصد) در حوزه تهران و کرج به کارکنان دانشگاه بر حسب مدرک تحصیلی	میزان نسبت کارکنان(درصد) در حوزه کارکنان(درصد) در حوزه تهران و کرج به کارکنان دانشگاه	درصد کارکنان حوزه نسبت به کل کارکنان دانشگاه	
				زیر دیپلم	دیپلم	فوق دیپلم	لیسانس	فوق لیسانس	دکترا	جمع	قراردادی	پیمانی	رسمی						
																			زن
معاونت دانشجویی	کرج	رسمی	زن	۰	۰	۰	۰	۰	۰	۰	۰	۰	۰	۰	۰	۰	۰	۱۳.۱۷٪	
			مرد	۰	۰	۰	۰	۰	۰	۰	۰	۰	۰	۰	۰	۰	۰		
			جمع	۰	۰	۰	۰	۰	۰	۰	۰	۰	۰	۰	۰	۰	۰		
		پیمانی	زن	۰	۰	۰	۰	۰	۰	۰	۰	۰	۰	۰	۰	۰	۰		۰
			مرد	۰	۰	۰	۰	۰	۰	۰	۰	۰	۰	۰	۰	۰	۰		۰
			جمع	۰	۰	۰	۰	۰	۰	۰	۰	۰	۰	۰	۰	۰	۰		۰
	قراردادی	زن	۲	۹	۲	۹	۵	۰	۰	۰	۰	۰	۰	۰	۰	۰	۰	۰	
		مرد	۴	۲	۲	۹	۴	۰	۰	۰	۰	۰	۰	۰	۰	۰	۰	۰	
		جمع	۶	۱۱	۴	۱۸	۴	۰	۰	۰	۰	۰	۰	۰	۰	۰	۰	۰	
		زن	۰	۰	۰	۲	۰	۰	۰	۰	۰	۰	۰	۰	۰	۰	۰	۰	
		مرد	۰	۰	۰	۲	۰	۰	۰	۰	۰	۰	۰	۰	۰	۰	۰	۰	
	تهران	رسمی	زن	۰	۰	۰	۰	۰	۰	۰	۰	۰	۰	۰	۰	۰	۰	۰	
			مرد	۰	۱	۰	۱	۲	۰	۰	۰	۰	۰	۰	۰	۰	۰	۰	
		پیمانی	زن	۰	۰	۰	۰	۰	۰	۰	۰	۰	۰	۰	۰	۰	۰	۰	
مرد			۰	۰	۰	۰	۰	۰	۰	۰	۰	۰	۰	۰	۰	۰	۰		
قراردادی	زن	۱	۵	۱	۶	۴	۰	۰	۰	۰	۰	۰	۰	۰	۰	۰			
	مرد	۱	۳	۱	۴	۱	۰	۰	۰	۰	۰	۰	۰	۰	۰	۰			
جمع		جمع		۲	۹	۲	۱۳	۱۱	۰	۰	۰	۰	۰	۰	۰	۰	۰		

معاونت دانشجویی و فرهنگی شامل : معاونت دانشجویی و فرهنگی، مدیریت امور دانشجویی، خوابگاهها، مدیریت فرهنگی و فوق برنامه، مرکز مشاوره دانشجویی، مرکز بهداشت و درمان و مدیریت تربیت بدنی می باشد

### آمار کارکنان دانشگاه به تفکیک حوزه سازمانی

نام واحد	محل کار	نوع استخدام	جنسیت	مدرک تحصیلی							جمع کل ۸۰۲				
				مدرک تحصیلی							قراردادی	پیمانی	رسمی		
				زیر دیپلم	دیپلم	فوق دیپلم	لیسانس	فوق لیسانس	دکترا	جمع	۵۵۱	۳۸	۲۱۳		
				زن	مرد	زن	مرد	زن	مرد	جمع	قراردادی	پیمانی	رسمی		
معاونت فرهنگی و اجتماعی	کرج	رسمی	زن	۰	۰	۰	۰	۰	۰	۰	۰	۰	۰	۱۹	
			مرد	۰	۰	۰	۰	۰	۰	۰	۰	۰	۰		
			جمع	۰	۰	۰	۰	۰	۰	۰	۰	۰	۰		۰
		قراردادی	زن	۱	۰	۰	۰	۰	۰	۰	۰	۰	۰		۰
			مرد	۰	۰	۰	۰	۰	۰	۰	۰	۰	۰		۰
			جمع	۱	۰	۰	۰	۰	۰	۰	۰	۰	۰		۰
	تهران	رسمی	زن	۰	۰	۰	۰	۰	۰	۰	۰	۰	۰	۱۶	
			مرد	۰	۰	۰	۰	۰	۰	۰	۰	۰	۰		
			جمع	۰	۰	۰	۰	۰	۰	۰	۰	۰	۰		
		قراردادی	زن	۰	۰	۰	۰	۰	۰	۰	۰	۰	۰		۰
			مرد	۰	۰	۰	۰	۰	۰	۰	۰	۰	۰		۰
			جمع	۰	۰	۰	۰	۰	۰	۰	۰	۰	۰		۰
	دانشگاه	میزان نسبت کارکنان(درصد) در حوزه تهران و کرج به کارکنان دانشگاه بر حسب نوع استخدام	قراردادی	رسمی	۰.۵٪	۰.۱٪	۰.۰٪	۰.۰٪	۰.۰٪	۰.۰٪	۰.۰٪	۰.۰٪	۰.۰٪	۲۳.۶٪	
				پیمانی	۰.۰٪	۰.۰٪	۰.۰٪	۰.۰٪	۰.۰٪	۰.۰٪	۰.۰٪	۰.۰٪	۰.۰٪		
				قراردادی	۱.۱٪	۰.۶٪	۰.۰٪	۰.۰٪	۰.۰٪	۰.۰٪	۰.۰٪	۰.۰٪	۰.۰٪		۰.۰٪
		میزان نسبت کارکنان(درصد) در حوزه تهران و کرج به کارکنان همان حوزه بر حسب نوع استخدام	قراردادی	رسمی	۳۰.۸٪	۰.۰٪	۰.۰٪	۰.۰٪	۰.۰٪	۰.۰٪	۰.۰٪	۰.۰٪	۰.۰٪	۶۹.۲٪	
				پیمانی	۰.۰٪	۰.۰٪	۰.۰٪	۰.۰٪	۰.۰٪	۰.۰٪	۰.۰٪	۰.۰٪	۰.۰٪		
				قراردادی	۶۹.۲٪	۰.۰٪	۰.۰٪	۰.۰٪	۰.۰٪	۰.۰٪	۰.۰٪	۰.۰٪	۰.۰٪		
		میزان نسبت کارکنان(درصد) در حوزه تهران و کرج به کارکنان دانشگاه بر حسب مدرک تحصیلی	دکتر	کارشناسی ارشد	۰.۰٪	۰.۰٪	۰.۰٪	۰.۰٪	۰.۰٪	۰.۰٪	۰.۰٪	۰.۰٪	۰.۰٪	۰.۰٪	
				کارشناسی	۰.۰٪	۰.۰٪	۰.۰٪	۰.۰٪	۰.۰٪	۰.۰٪	۰.۰٪	۰.۰٪	۰.۰٪		
				فوق دیپلم	۰.۰٪	۰.۰٪	۰.۰٪	۰.۰٪	۰.۰٪	۰.۰٪	۰.۰٪	۰.۰٪	۰.۰٪		
		میزان نسبت کارکنان(درصد) در حوزه تهران و کرج به کارکنان همان حوزه بر حسب مدرک تحصیلی	دکتر	کارشناسی ارشد	۲۳.۱٪	۰.۰٪	۰.۰٪	۰.۰٪	۰.۰٪	۰.۰٪	۰.۰٪	۰.۰٪	۰.۰٪	۲۳.۱٪	
				کارشناسی	۶۱.۵٪	۰.۰٪	۰.۰٪	۰.۰٪	۰.۰٪	۰.۰٪	۰.۰٪	۰.۰٪	۰.۰٪		
فوق دیپلم				۱۵.۴٪	۰.۰٪	۰.۰٪	۰.۰٪	۰.۰٪	۰.۰٪	۰.۰٪	۰.۰٪	۰.۰٪			
جمع کل ۸۰۲	قراردادی	رسمی	۰.۶٪	۰.۰٪	۰.۰٪	۰.۰٪	۰.۰٪	۰.۰٪	۰.۰٪	۰.۰٪	۰.۰٪	۲.۲۶٪			
		پیمانی	۰.۰٪	۰.۰٪	۰.۰٪	۰.۰٪	۰.۰٪	۰.۰٪	۰.۰٪	۰.۰٪	۰.۰٪				
		قراردادی	۱.۱٪	۰.۰٪	۰.۰٪	۰.۰٪	۰.۰٪	۰.۰٪	۰.۰٪	۰.۰٪	۰.۰٪				
	جمع کل ۸۰۲	رسمی	۰.۱٪	۰.۰٪	۰.۰٪	۰.۰٪	۰.۰٪	۰.۰٪	۰.۰٪	۰.۰٪	۰.۰٪	۰.۱٪			
		پیمانی	۰.۰٪	۰.۰٪	۰.۰٪	۰.۰٪	۰.۰٪	۰.۰٪	۰.۰٪	۰.۰٪	۰.۰٪				
		قراردادی	۰.۰٪	۰.۰٪	۰.۰٪	۰.۰٪	۰.۰٪	۰.۰٪	۰.۰٪	۰.۰٪	۰.۰٪				

## آمار کارکنان دانشگاه به تفکیک حوزه سازمانی

درصد کارکنان حوزه نسبت به کل کارکنان دانشگاه	میزان نسبت کارکنان(درصد) در حوزه تهران و کرج به کارکنان دانشگاه بر حسب نوع استخدام			میزان نسبت کارکنان(درصد) در حوزه تهران و کرج به کارکنان همان حوزه بر حسب نوع استخدام			میزان نسبت کارکنان(درصد) در حوزه تهران و کرج به کارکنان همان حوزه بر حسب مدرک تحصیلی				میزان نسبت کارکنان(درصد) در حوزه تهران و کرج به کارکنان همان حوزه بر حسب مدرک تحصیلی			جمع کل ۸۰۲			مدرک تحصیلی							جنسیت	نوع استخدام	محل کار	نام واحد					
	قراردادی	پیمانی	رسمی	قراردادی	پیمانی	رسمی	دکترا	کارشناسی ارشد	کارشناسی	فوق دیپلم	دیپلم و پایین تر	دکترا	کارشناسی ارشد	کارشناسی	فوق دیپلم	دیپلم و پایین تر	۲۱۲	۲۸	۵۵۱	جمع	دکترا	فوق لیسانس	لیسانس					فوق دیپلم	دیپلم	زیر دیپلم		
																															زنی	مرد
۶۲٪	۱٪	۰٪	۱٪	۵۶٪	۰٪	۴۴٪	۰٪	۰٪	۰٪	۰٪	۰٪	۰٪	۲۸٪	۴۴٪	۸٪	۲۰٪	۵۰	۲۵	۰	۲۵	۲	۰	۲	۰	۰	۰	۰	زنی	رسمی	کرج	معاونت آموزشی و تحصیلات تکمیلی	
	۲٪	۰٪	۱٪	۶۸٪	۰٪	۳۲٪	۰٪	۱۰٪	۱۶٪	۰٪	۰٪	۰٪	۳۲٪	۵۲٪	۴۰٪	۱۲٪					۶	۰	۶	۰	۰	۰	۰	۰				۰
۰٪	۰٪	۰٪	۰٪	۰٪	۰٪	۰٪	۰٪	۰٪	۰٪	۰٪	۰٪	۰٪	۰٪	۰٪	۰٪	۰٪	۰	۰	۰	۰	۰	۰	۰	۰	۰	۰	۰	۰	۰	زنی		
۰٪	۰٪	۰٪	۰٪	۰٪	۰٪	۰٪	۰٪	۰٪	۰٪	۰٪	۰٪	۰٪	۰٪	۰٪	۰٪	۰٪	۰	۰	۰	۰	۰	۰	۰	۰	۰	۰	۰	۰	۰	۰		مرد
۰٪	۰٪	۰٪	۰٪	۰٪	۰٪	۰٪	۰٪	۰٪	۰٪	۰٪	۰٪	۰٪	۰٪	۰٪	۰٪	۰٪	۰	۰	۰	۰	۰	۰	۰	۰	۰	۰	۰	۰	۰	۰		زنی
۰٪	۰٪	۰٪	۰٪	۰٪	۰٪	۰٪	۰٪	۰٪	۰٪	۰٪	۰٪	۰٪	۰٪	۰٪	۰٪	۰٪	۰	۰	۰	۰	۰	۰	۰	۰	۰	۰	۰	۰	۰	۰		مرد
۰٪	۰٪	۰٪	۰٪	۰٪	۰٪	۰٪	۰٪	۰٪	۰٪	۰٪	۰٪	۰٪	۰٪	۰٪	۰٪	۰٪	۰	۰	۰	۰	۰	۰	۰	۰	۰	۰	۰	۰	۰	۰		زنی
۰٪	۰٪	۰٪	۰٪	۰٪	۰٪	۰٪	۰٪	۰٪	۰٪	۰٪	۰٪	۰٪	۰٪	۰٪	۰٪	۰٪	۰	۰	۰	۰	۰	۰	۰	۰	۰	۰	۰	۰	۰	۰		مرد
۰٪	۰٪	۰٪	۰٪	۰٪	۰٪	۰٪	۰٪	۰٪	۰٪	۰٪	۰٪	۰٪	۰٪	۰٪	۰٪	۰٪	۰	۰	۰	۰	۰	۰	۰	۰	۰	۰	۰	۰	۰	۰		زنی
۰٪	۰٪	۰٪	۰٪	۰٪	۰٪	۰٪	۰٪	۰٪	۰٪	۰٪	۰٪	۰٪	۰٪	۰٪	۰٪	۰٪	۰	۰	۰	۰	۰	۰	۰	۰	۰	۰	۰	۰	۰	۰		مرد
۰٪	۰٪	۰٪	۰٪	۰٪	۰٪	۰٪	۰٪	۰٪	۰٪	۰٪	۰٪	۰٪	۰٪	۰٪	۰٪	۰٪	۰	۰	۰	۰	۰	۰	۰	۰	۰	۰	۰	۰	۰	۰		جمع

معاونت آموزشی شامل : معاونت آموزشی و تحصیلات تکمیلی، مدیریت آموزشی، مدیریت تحصیلات تکمیلی، مدیریت برنامه ریزی و توسعه آموزشی، مرکز آموزشهای آزاد می باشد



## آمار کارکنان دانشگاه به تفکیک حوزه سازمانی

نام واحد	محل کار	نوع استخدام	جنسیت	مدرک تحصیلی							جمع کل ۸۰۲			میزان نسبت کارکنان (درصد) در حوزه تهران و کرج به کارکنان دانشگاه بر حسب نوع استخدام	میزان نسبت کارکنان (درصد) در حوزه تهران و کرج به کارکنان همان حوزه بر حسب مدرک تحصیلی	میزان نسبت کارکنان (درصد) در حوزه تهران و کرج به کارکنان دانشگاه بر حسب مدرک تحصیلی	میزان نسبت کارکنان (درصد) در حوزه تهران و کرج به کارکنان همان حوزه بر حسب نوع استخدام	میزان نسبت کارکنان (درصد) در حوزه تهران و کرج به کارکنان دانشگاه	
				زیر دیپلم	دیپلم	فوق دیپلم	لیسانس	فوق لیسانس	دکترا	جمع	قراردادی	پیمانی	رسمی						
											مرد	زن	مرد						زن
دانشگاه فنی و مهندسی	کرج	رسمی	زن	۰	۰	۰	۰	۰	۰	۰	۰	۰	۰	۰	۰	۰	۰	۱۶٪	
			مرد	۰	۰	۰	۰	۰	۰	۰	۰	۰	۰	۰	۰	۰	۰		
		پیمانی	زن	۰	۰	۰	۰	۰	۰	۰	۰	۰	۰	۰	۰	۰	۰		۰
			مرد	۰	۰	۰	۰	۰	۰	۰	۰	۰	۰	۰	۰	۰	۰		
		قراردادی	زن	۰	۰	۰	۰	۰	۰	۰	۰	۰	۰	۰	۰	۰	۰		۰
			مرد	۰	۰	۰	۰	۰	۰	۰	۰	۰	۰	۰	۰	۰	۰		
	جمع	۰	۰	۰	۰	۰	۰	۰	۰	۰	۰	۰	۰	۰	۰	۰			
	تهران	رسمی	زن	۰	۰	۰	۰	۰	۰	۰	۰	۰	۰	۰	۰	۰	۰	۰	
			مرد	۰	۰	۰	۰	۰	۰	۰	۰	۰	۰	۰	۰	۰	۰		
		پیمانی	زن	۰	۰	۰	۰	۰	۰	۰	۰	۰	۰	۰	۰	۰	۰	۰	
			مرد	۰	۰	۰	۰	۰	۰	۰	۰	۰	۰	۰	۰	۰	۰		
		قراردادی	زن	۰	۰	۰	۰	۰	۰	۰	۰	۰	۰	۰	۰	۰	۰	۰	
مرد			۰	۰	۰	۰	۰	۰	۰	۰	۰	۰	۰	۰	۰	۰	۰		
جمع	۰	۰	۰	۰	۰	۰	۰	۰	۰	۰	۰	۰	۰	۰	۰	۰			
			جمع کل	۱۳	۱۳	۱۳	۱۳	۱۳	۱۳	۱۳	۱۳	۱۳	۱۳	۱۳	۱۳	۱۳	۱۳		

### آمار کارکنان دانشگاه به تفکیک حوزه سازمانی

نام واحد	محل کار	نوع استخدام	جنسیت	مدرک تحصیلی							جمع کل ۸۰۲					
				زیر دیپلم	دیپلم	فوق دیپلم	لیسانس	فوق لیسانس	دکترای	جمع	قراردادی	پیمانی	رسمی			
											۵۵۱	۲۸	۲۴۳			
دانشگاه مدیریت	کرج	رسمی	زن	۰	۰	۰	۰	۰	۰	۰	۱۱	۵۵۱	۲۸	۲۴۳		
			مرد	۰	۰	۰	۰	۰	۰							
		پیمانی	زن	۰	۰	۰	۰	۰	۰	۰						
			مرد	۰	۰	۰	۰	۰	۰							
		قراردادی	زن	۰	۰	۰	۰	۰	۰	۰						
			مرد	۰	۰	۰	۰	۰	۰	۰						
	جمع	۰	۰	۰	۰	۰	۰	۰	۰							
	تهران	رسمی	زن	۰	۰	۰	۱	۰	۰	۰		۱	۴۵۵٪	۴۵۵٪	۴۵۵٪	۴۵۵٪
			مرد	۰	۰	۰	۰	۰	۱	۰						
		پیمانی	زن	۰	۰	۰	۰	۰	۰	۰						
			مرد	۰	۰	۰	۰	۰	۰	۰						
		قراردادی	زن	۰	۰	۰	۰	۰	۰	۰						
مرد			۰	۰	۰	۰	۰	۰	۰							
جمع	۰	۰	۰	۰	۰	۰	۰	۰								
۱۳٪																
میزان نسبت کارکنان(درصد) در حوزه تهران و کرج به کارکنان دانشگاه بر حسب نوع استخدام																
میزان نسبت کارکنان(درصد) در حوزه تهران و کرج به کارکنان همان حوزه بر حسب نوع استخدام																
میزان نسبت کارکنان(درصد) در حوزه تهران و کرج به کارکنان دانشگاه بر حسب مدرک تحصیلی																
میزان نسبت کارکنان(درصد) در حوزه تهران و کرج به کارکنان دانشگاه بر حسب مدرک تحصیلی																
میزان نسبت کارکنان(درصد) در حوزه تهران و کرج به کارکنان دانشگاه بر حسب نوع استخدام																
میزان نسبت کارکنان(درصد) در حوزه تهران و کرج به کارکنان دانشگاه بر حسب نوع استخدام																
میزان نسبت کارکنان(درصد) در حوزه تهران و کرج به کارکنان دانشگاه بر حسب نوع استخدام																
میزان نسبت کارکنان(درصد) در حوزه تهران و کرج به کارکنان دانشگاه بر حسب نوع استخدام																
میزان نسبت کارکنان(درصد) در حوزه تهران و کرج به کارکنان دانشگاه بر حسب نوع استخدام																
میزان نسبت کارکنان(درصد) در حوزه تهران و کرج به کارکنان دانشگاه بر حسب نوع استخدام																
میزان نسبت کارکنان(درصد) در حوزه تهران و کرج به کارکنان دانشگاه بر حسب نوع استخدام																
میزان نسبت کارکنان(درصد) در حوزه تهران و کرج به کارکنان دانشگاه بر حسب نوع استخدام																
میزان نسبت کارکنان(درصد) در حوزه تهران و کرج به کارکنان دانشگاه بر حسب نوع استخدام																
میزان نسبت کارکنان(درصد) در حوزه تهران و کرج به کارکنان دانشگاه بر حسب نوع استخدام																
میزان نسبت کارکنان(درصد) در حوزه تهران و کرج به کارکنان دانشگاه بر حسب نوع استخدام																
میزان نسبت کارکنان(درصد) در حوزه تهران و کرج به کارکنان دانشگاه بر حسب نوع استخدام																
میزان نسبت کارکنان(درصد) در حوزه تهران و کرج به کارکنان دانشگاه بر حسب نوع استخدام																
میزان نسبت کارکنان(درصد) در حوزه تهران و کرج به کارکنان دانشگاه بر حسب نوع استخدام																
میزان نسبت کارکنان(درصد) در حوزه تهران و کرج به کارکنان دانشگاه بر حسب نوع استخدام																
میزان نسبت کارکنان(درصد) در حوزه تهران و کرج به کارکنان دانشگاه بر حسب نوع استخدام																

## آمار کارکنان دانشگاه به تفکیک حوزه سازمانی

نام واحد	محل کار	نوع استخدام	جنسیت	مدرک تحصیلی							جمع کل ۸۰۲			میزان نسبت کارکنان (درصد) در حوزه تهران و کرج به کارکنان همان حوزه بر حسب نوع استخدام	میزان نسبت کارکنان (درصد) در حوزه تهران و کرج به کارکنان دانشگاه بر حسب مدرک تحصیلی	میزان نسبت کارکنان (درصد) در حوزه تهران و کرج به کارکنان دانشگاه بر حسب نوع استخدام	میزان نسبت کارکنان (درصد) در حوزه تهران و کرج به کارکنان دانشگاه	
				زیر دیپلم	دیپلم	فوق دیپلم	لیسانس	فوق لیسانس	دکتر	جمع	قراردادی	پیمانی	رسمی					
																		مرد
دانشکده روانشناسی و علوم تربیتی	کرج	رسمی	زن	۰	۰	۰	۰	۰	۰	۰	۰	۰	۰	۷۷٪	۰.۱٪	۱۰۰.۰٪	۱.۸۶٪	
			مرد	۰	۰	۰	۰	۰	۰	۰	۰	۰	۰					۰
		پیمانی	زن	۰	۰	۰	۰	۰	۰	۰	۰	۰	۰					۰
			مرد	۰	۰	۰	۰	۰	۰	۰	۰	۰	۰					۰
		قراردادی	زن	۰	۰	۰	۰	۰	۰	۰	۰	۰	۰					۰
			مرد	۰	۰	۰	۰	۰	۰	۰	۰	۰	۰					۰
	جمع	۰	۰	۰	۰	۰	۰	۰	۰	۰	۰	۰	۰					
	تهران	رسمی	زن	۰	۰	۰	۰	۰	۰	۰	۰	۰	۰	۰	۱۰۰.۰٪	۰.۳٪	۱۰۰.۰٪	۱.۸۶٪
			مرد	۰	۰	۰	۰	۰	۰	۰	۰	۰	۰	۰				
		پیمانی	زن	۰	۰	۰	۰	۰	۰	۰	۰	۰	۰	۰				
			مرد	۰	۰	۰	۰	۰	۰	۰	۰	۰	۰	۰				
		قراردادی	زن	۰	۰	۰	۰	۰	۰	۰	۰	۰	۰	۰				
			مرد	۰	۰	۰	۰	۰	۰	۰	۰	۰	۰	۰				
	جمع	۰	۰	۰	۰	۰	۰	۰	۰	۰	۰	۰	۰					
					جمع کل	۱۳	۱۲	۵	۲	۲	۴	۳	۴	۱۵	۲۸	۲۱۳		

## آمار کارکنان دانشگاه به تفکیک حوزه سازمانی

نام واحد	محل کار	نوع استخدام	جنسیت	مدرک تحصیلی							جمع کل ۸۰۲			میزان نسبت کارکنان (درصد) در حوزه تهران و کرج به کارکنان همان حوزه بر حسب نوع استخدام	میزان نسبت کارکنان (درصد) در حوزه تهران و کرج به کارکنان دانشگاه بر حسب مدرک تحصیلی	میزان نسبت کارکنان (درصد) در حوزه تهران و کرج به کارکنان دانشگاه بر حسب نوع استخدام	میزان نسبت کارکنان (درصد) در حوزه تهران و کرج به کارکنان دانشگاه	درصد کارکنان حوزه نسبت به کل کارکنان دانشگاه
				زیر دیپلم	دیپلم	فوق دیپلم	لیسانس	فوق لیسانس	دکترا	جمع	قراردادی	پیمانی	رسمی					
دانشگاه تربیت بدنی و علوم ورزشی	تهران	قراردادی	مرد	۰	۲	۰	۰	۰	۰	۰	۰	۰	۰	۰	۰	۰	۰	۱۹۹٪
			زن	۰	۰	۰	۰	۰	۰	۰	۰	۰	۰	۰	۰	۰	۰	
			مرد	۰	۰	۰	۰	۰	۰	۰	۰	۰	۰	۰	۰	۰	۰	
			زن	۰	۰	۰	۰	۰	۰	۰	۰	۰	۰	۰	۰	۰	۰	
		مرد	۰	۰	۰	۰	۰	۰	۰	۰	۰	۰	۰	۰	۰	۰		
		زن	۰	۰	۰	۰	۰	۰	۰	۰	۰	۰	۰	۰	۰	۰		
		مرد	۰	۰	۰	۰	۰	۰	۰	۰	۰	۰	۰	۰	۰	۰		
		جمع	۰	۰	۰	۰	۰	۰	۰	۰	۰	۰	۰	۰	۰	۰		
	کرج	قراردادی	مرد	۰	۰	۰	۰	۰	۰	۰	۰	۰	۰	۰	۰	۰	۰	۱۶
			زن	۰	۰	۰	۰	۰	۰	۰	۰	۰	۰	۰	۰	۰	۰	
			مرد	۰	۰	۰	۰	۰	۰	۰	۰	۰	۰	۰	۰	۰	۰	
			زن	۰	۰	۰	۰	۰	۰	۰	۰	۰	۰	۰	۰	۰	۰	
		مرد	۰	۰	۰	۰	۰	۰	۰	۰	۰	۰	۰	۰	۰	۰		
		زن	۰	۰	۰	۰	۰	۰	۰	۰	۰	۰	۰	۰	۰	۰		
		مرد	۰	۰	۰	۰	۰	۰	۰	۰	۰	۰	۰	۰	۰	۰		
		جمع	۰	۰	۰	۰	۰	۰	۰	۰	۰	۰	۰	۰	۰	۰		
رسمی	قراردادی	مرد	۰	۰	۰	۰	۰	۰	۰	۰	۰	۰	۰	۰	۰	۰	۱۶	
		زن	۰	۰	۰	۰	۰	۰	۰	۰	۰	۰	۰	۰	۰	۰		
		مرد	۰	۰	۰	۰	۰	۰	۰	۰	۰	۰	۰	۰	۰	۰		
		زن	۰	۰	۰	۰	۰	۰	۰	۰	۰	۰	۰	۰	۰	۰		
	مرد	۰	۰	۰	۰	۰	۰	۰	۰	۰	۰	۰	۰	۰	۰			
	زن	۰	۰	۰	۰	۰	۰	۰	۰	۰	۰	۰	۰	۰	۰			
	مرد	۰	۰	۰	۰	۰	۰	۰	۰	۰	۰	۰	۰	۰	۰			
	جمع	۰	۰	۰	۰	۰	۰	۰	۰	۰	۰	۰	۰	۰	۰			
کرج	قراردادی	رسمی	مرد	۰	۰	۰	۰	۰	۰	۰	۰	۰	۰	۰	۰	۰	۱۶	
			زن	۰	۰	۰	۰	۰	۰	۰	۰	۰	۰	۰	۰	۰		
			مرد	۰	۰	۰	۰	۰	۰	۰	۰	۰	۰	۰	۰	۰		
			زن	۰	۰	۰	۰	۰	۰	۰	۰	۰	۰	۰	۰	۰		
		مرد	۰	۰	۰	۰	۰	۰	۰	۰	۰	۰	۰	۰	۰			
		زن	۰	۰	۰	۰	۰	۰	۰	۰	۰	۰	۰	۰	۰			
		مرد	۰	۰	۰	۰	۰	۰	۰	۰	۰	۰	۰	۰	۰			
		جمع	۰	۰	۰	۰	۰	۰	۰	۰	۰	۰	۰	۰	۰			
	پیمانی	قراردادی	مرد	۰	۰	۰	۰	۰	۰	۰	۰	۰	۰	۰	۰	۰	۱۶	
			زن	۰	۰	۰	۰	۰	۰	۰	۰	۰	۰	۰	۰	۰		
			مرد	۰	۰	۰	۰	۰	۰	۰	۰	۰	۰	۰	۰	۰		
			زن	۰	۰	۰	۰	۰	۰	۰	۰	۰	۰	۰	۰	۰		
		مرد	۰	۰	۰	۰	۰	۰	۰	۰	۰	۰	۰	۰	۰			
		زن	۰	۰	۰	۰	۰	۰	۰	۰	۰	۰	۰	۰	۰			
		مرد	۰	۰	۰	۰	۰	۰	۰	۰	۰	۰	۰	۰	۰			
		جمع	۰	۰	۰	۰	۰	۰	۰	۰	۰	۰	۰	۰	۰			
رسمی	قراردادی	مرد	۰	۰	۰	۰	۰	۰	۰	۰	۰	۰	۰	۰	۱۶			
		زن	۰	۰	۰	۰	۰	۰	۰	۰	۰	۰	۰	۰				
		مرد	۰	۰	۰	۰	۰	۰	۰	۰	۰	۰	۰	۰				
		زن	۰	۰	۰	۰	۰	۰	۰	۰	۰	۰	۰	۰				
	مرد	۰	۰	۰	۰	۰	۰	۰	۰	۰	۰	۰	۰					
	زن	۰	۰	۰	۰	۰	۰	۰	۰	۰	۰	۰	۰					
	مرد	۰	۰	۰	۰	۰	۰	۰	۰	۰	۰	۰	۰					
	جمع	۰	۰	۰	۰	۰	۰	۰	۰	۰	۰	۰	۰					
رسمی	قراردادی	مرد	۰	۰	۰	۰	۰	۰	۰	۰	۰	۰	۰	۱۶				
		زن	۰	۰	۰	۰	۰	۰	۰	۰	۰	۰	۰					
		مرد	۰	۰	۰	۰	۰	۰	۰	۰	۰	۰	۰					
		زن	۰	۰	۰	۰	۰	۰	۰	۰	۰	۰	۰					
	مرد	۰	۰	۰	۰	۰	۰	۰	۰	۰	۰	۰						
	زن	۰	۰	۰	۰	۰	۰	۰	۰	۰	۰	۰						
	مرد	۰	۰	۰	۰	۰	۰	۰	۰	۰	۰	۰						
	جمع	۰	۰	۰	۰	۰	۰	۰	۰	۰	۰	۰						
رسمی	قراردادی	مرد	۰	۰	۰	۰	۰	۰	۰	۰	۰	۰	۱۶					
		زن	۰	۰	۰	۰	۰	۰	۰	۰	۰	۰						
		مرد	۰	۰	۰	۰	۰	۰	۰	۰	۰	۰						
		زن	۰	۰	۰	۰	۰	۰	۰	۰	۰	۰						
	مرد	۰	۰	۰	۰	۰	۰	۰	۰	۰	۰							
	زن	۰	۰	۰	۰	۰	۰	۰	۰	۰	۰							
	مرد	۰	۰	۰	۰	۰	۰	۰	۰	۰	۰							
	جمع	۰	۰	۰	۰	۰	۰	۰	۰	۰	۰							

### آمار کارکنان دانشگاه به تفکیک حوزه سازمانی

درصد کارکنان حوزه نسبت به کل کارکنان دانشگاه	میزان نسبت کارکنان(درصد) در حوزه تهران و کرج به کارکنان دانشگاه بر حسب نوع استخدام			میزان نسبت کارکنان(درصد) در حوزه تهران و کرج به کارکنان همان حوزه بر حسب نوع استخدام			میزان نسبت کارکنان(درصد) در حوزه تهران و کرج به کارکنان همان حوزه بر حسب مدرک تحصیلی				جمع کل ۸۰۲			مدرک تحصیلی							جنسیت	نوع استخدام	محل کار	نام واحد									
	قراردادی	پیمانی	رسمی	قراردادی	پیمانی	رسمی	دکترا	کارشناسی ارشد	کارشناسی	فوق دیپلم	دیپلم و پایین تر	دکترا	کارشناسی ارشد	کارشناسی	فوق دیپلم	دیپلم و پایین تر	رسمی	پیمانی	قراردادی														
	۰.۰٪	۰.۰٪	۰.۰٪	۰.۰٪	۰.۰٪	۰.۰٪	۰.۰٪	۰.۰٪	۰.۰٪	۰.۰٪	۰.۰٪	۰.۰٪	۰.۰٪	۰.۰٪	۰.۰٪	۰.۰٪	۲۱۲	۲۸	۵۵۱	جمع					دکترا	فوق لیسانس	لیسانس	فوق دیپلم	دیپلم	زیر دیپلم			
	۱.۰٪	۰.۱٪	۰.۲٪	۷۲.۷٪	۹.۱٪	۱۸.۲٪	۰.۰٪	۰.۴٪	۰.۹٪	۰.۱٪	۰.۰٪	۰.۰٪	۲۷.۳٪	۶۳.۶٪	۹.۱٪	۰.۰٪	۱۱	۰	۰	۰					۰	۰	۰	۰	۰	۰			
۱.۳۷٪	قراردادی	زن	۰	۰	۰	۰	۰	۰	۰	۰	۰	۰	۰	۰	۰	۰	۰	۰	۰	۰	۰	۰	۰	۰	۰	۰	۰	۰	۰	۰	۰		
		مرد	۰	۰	۰	۰	۰	۰	۰	۰	۰	۰	۰	۰	۰	۰	۰	۰	۰	۰	۰	۰	۰	۰	۰	۰	۰	۰	۰	۰	۰	۰	
		جمع	۰	۰	۰	۰	۰	۰	۰	۰	۰	۰	۰	۰	۰	۰	۰	۰	۰	۰	۰	۰	۰	۰	۰	۰	۰	۰	۰	۰	۰	۰	
		جمع	۰	۰	۰	۰	۰	۰	۰	۰	۰	۰	۰	۰	۰	۰	۰	۰	۰	۰	۰	۰	۰	۰	۰	۰	۰	۰	۰	۰	۰	۰	
	پیمانی	زن	۰	۰	۰	۰	۰	۰	۰	۰	۰	۰	۰	۰	۰	۰	۰	۰	۰	۰	۰	۰	۰	۰	۰	۰	۰	۰	۰	۰	۰	۰	
		مرد	۰	۰	۰	۰	۰	۰	۰	۰	۰	۰	۰	۰	۰	۰	۰	۰	۰	۰	۰	۰	۰	۰	۰	۰	۰	۰	۰	۰	۰	۰	۰
		جمع	۰	۰	۰	۰	۰	۰	۰	۰	۰	۰	۰	۰	۰	۰	۰	۰	۰	۰	۰	۰	۰	۰	۰	۰	۰	۰	۰	۰	۰	۰	۰
		جمع	۰	۰	۰	۰	۰	۰	۰	۰	۰	۰	۰	۰	۰	۰	۰	۰	۰	۰	۰	۰	۰	۰	۰	۰	۰	۰	۰	۰	۰	۰	۰
	رسمی	زن	۰	۰	۰	۰	۰	۰	۰	۰	۰	۰	۰	۰	۰	۰	۰	۰	۰	۰	۰	۰	۰	۰	۰	۰	۰	۰	۰	۰	۰	۰	۰
		مرد	۰	۰	۰	۰	۰	۰	۰	۰	۰	۰	۰	۰	۰	۰	۰	۰	۰	۰	۰	۰	۰	۰	۰	۰	۰	۰	۰	۰	۰	۰	۰
		جمع	۰	۰	۰	۰	۰	۰	۰	۰	۰	۰	۰	۰	۰	۰	۰	۰	۰	۰	۰	۰	۰	۰	۰	۰	۰	۰	۰	۰	۰	۰	۰
جمع		۰	۰	۰	۰	۰	۰	۰	۰	۰	۰	۰	۰	۰	۰	۰	۰	۰	۰	۰	۰	۰	۰	۰	۰	۰	۰	۰	۰	۰	۰	۰	۰
قراردادی	زن	۰	۰	۰	۰	۰	۰	۰	۰	۰	۰	۰	۰	۰	۰	۰	۰	۰	۰	۰	۰	۰	۰	۰	۰	۰	۰	۰	۰	۰	۰	۰	
	مرد	۰	۰	۰	۰	۰	۰	۰	۰	۰	۰	۰	۰	۰	۰	۰	۰	۰	۰	۰	۰	۰	۰	۰	۰	۰	۰	۰	۰	۰	۰	۰	۰
	جمع	۰	۰	۰	۰	۰	۰	۰	۰	۰	۰	۰	۰	۰	۰	۰	۰	۰	۰	۰	۰	۰	۰	۰	۰	۰	۰	۰	۰	۰	۰	۰	۰
	جمع	۰	۰	۰	۰	۰	۰	۰	۰	۰	۰	۰	۰	۰	۰	۰	۰	۰	۰	۰	۰	۰	۰	۰	۰	۰	۰	۰	۰	۰	۰	۰	۰

### آمار کارکنان دانشگاه به تفکیک حوزه سازمانی

نام واحد	محل کار		نوع استخدام	جنسیت	مدرک تحصیلی							جمع کل ۸۰۲																	
					زیر دیپلم	دیپلم	فوق دیپلم	لیسانس	فوق لیسانس	دکترا	جمع	قراردادی	پیمانی	رسمی															
					مرد	زن	مرد	زن	مرد	زن	مرد	زن	مرد	زن															
دانشکده اقتصاد	تهران	قراردادی	رسمی	زن	۰	۰	۰	۰	۰	۰	۰	۰	۹	۲۱۳	۲۸	۵۵۱													
				مرد	۰	۰	۰	۰	۰	۰	۰	۰																	
			جمع	۰	۰	۰	۰	۰	۰	۰	۰	۰																	
		پیمانی	قراردادی	رسمی	زن	۰	۰	۰	۰	۰	۰	۰					۰	۹	۲۱۳	۲۸	۵۵۱								
					مرد	۰	۰	۰	۰	۰	۰	۰					۰												
				جمع	۰	۰	۰	۰	۰	۰	۰	۰																	
			پیمانی	قراردادی	رسمی	زن	۰	۰	۰	۰	۰	۰					۰					۹	۲۱۳	۲۸	۵۵۱				
						مرد	۰	۰	۰	۰	۰	۰					۰									۰			
					جمع	۰	۰	۰	۰	۰	۰	۰					۰												
				پیمانی	قراردادی	رسمی	زن	۰	۰	۰	۰	۰					۰									۹	۲۱۳	۲۸	۵۵۱
							مرد	۰	۰	۰	۰	۰					۰												
					جمع	۰	۰	۰	۰	۰	۰	۰					۰												
	کرج	قراردادی	رسمی	زن	۰	۰	۰	۰	۰	۰	۰	۹	۲۱۳	۲۸	۵۵۱														
				مرد	۰	۰	۰	۰	۰	۰	۰					۰													
			پیمانی	قراردادی	رسمی	زن	۰	۰	۰	۰	۰					۰	۹	۲۱۳	۲۸	۵۵۱									
						مرد	۰	۰	۰	۰	۰					۰					۰								
				پیمانی	قراردادی	رسمی	زن	۰	۰	۰	۰					۰					۹	۲۱۳	۲۸	۵۵۱					
							مرد	۰	۰	۰	۰					۰									۰				
		جمع	قراردادی	رسمی	زن	۰	۰	۰	۰	۰	۰					۹	۲۱۳	۲۸	۵۵۱										
					مرد	۰	۰	۰	۰	۰	۰									۰									
			جمع	قراردادی	رسمی	زن	۰	۰	۰	۰	۰									۹	۲۱۳	۲۸	۵۵۱						
						مرد	۰	۰	۰	۰	۰													۰					
				جمع	قراردادی	رسمی	زن	۰	۰	۰	۰													۹	۲۱۳	۲۸	۵۵۱		
							مرد	۰	۰	۰	۰																		

## آمار کارکنان دانشگاه به تفکیک حوزه سازمانی

نام واحد	محل کار	نوع استخدام	جنسیت	مدرک تحصیلی								جمع کل ۸۰۲								
				زیر دیپلم		دیپلم		فوق دیپلم		لیسانس		فوق لیسانس		دکترا	جمع	قرار دادی	پیمانی	رسمی		
				زیر دیپلم	دیپلم	فوق دیپلم	لیسانس	فوق لیسانس	دکترا											
دانشگاه ادبیات و علوم انسانی	تهران	رسمی	زن																	
			مرد																	
		پیمانی	زن																	
			مرد																	
		قرار دادی	زن																	
			مرد																	
	جمع		جمع																	
		جمع	جمع																	
	کرج	رسمی	زن																	
			مرد																	
		پیمانی	زن																	
			مرد																	
		قرار دادی	زن																	
			مرد																	
	جمع		جمع																	
		جمع	جمع																	
	دانشگاه	تهران	رسمی	۳۶.۴٪	۱۷.۶٪	۵.۹٪	۰.۰٪	۰.۰٪	۰.۰٪	۰.۰٪	۰.۰٪	۰.۰٪	۰.۰٪	۰.۰٪	۰.۰٪	۰.۰٪	۰.۰٪	۰.۰٪	۰.۰٪	
			پیمانی	۱۸.۲٪	۲۳.۵٪	۵.۹٪	۰.۰٪	۰.۰٪	۰.۰٪	۰.۰٪	۰.۰٪	۰.۰٪	۰.۰٪	۰.۰٪	۰.۰٪	۰.۰٪	۰.۰٪	۰.۰٪	۰.۰٪	۰.۰٪
			قرار دادی	۰.۰٪	۰.۰٪	۰.۰٪	۰.۰٪	۰.۰٪	۰.۰٪	۰.۰٪	۰.۰٪	۰.۰٪	۰.۰٪	۰.۰٪	۰.۰٪	۰.۰٪	۰.۰٪	۰.۰٪	۰.۰٪	۰.۰٪
		کرج	رسمی	۰.۰٪	۰.۰٪	۰.۰٪	۰.۰٪	۰.۰٪	۰.۰٪	۰.۰٪	۰.۰٪	۰.۰٪	۰.۰٪	۰.۰٪	۰.۰٪	۰.۰٪	۰.۰٪	۰.۰٪	۰.۰٪	۰.۰٪
			پیمانی	۰.۰٪	۰.۰٪	۰.۰٪	۰.۰٪	۰.۰٪	۰.۰٪	۰.۰٪	۰.۰٪	۰.۰٪	۰.۰٪	۰.۰٪	۰.۰٪	۰.۰٪	۰.۰٪	۰.۰٪	۰.۰٪	۰.۰٪
			قرار دادی	۰.۰٪	۰.۰٪	۰.۰٪	۰.۰٪	۰.۰٪	۰.۰٪	۰.۰٪	۰.۰٪	۰.۰٪	۰.۰٪	۰.۰٪	۰.۰٪	۰.۰٪	۰.۰٪	۰.۰٪	۰.۰٪	۰.۰٪
مجموع		رسمی	۳۶.۴٪	۱۷.۶٪	۵.۹٪	۰.۰٪	۰.۰٪	۰.۰٪	۰.۰٪	۰.۰٪	۰.۰٪	۰.۰٪	۰.۰٪	۰.۰٪	۰.۰٪	۰.۰٪	۰.۰٪	۰.۰٪	۰.۰٪	
		پیمانی	۱۸.۲٪	۲۳.۵٪	۵.۹٪	۰.۰٪	۰.۰٪	۰.۰٪	۰.۰٪	۰.۰٪	۰.۰٪	۰.۰٪	۰.۰٪	۰.۰٪	۰.۰٪	۰.۰٪	۰.۰٪	۰.۰٪	۰.۰٪	
		قرار دادی	۰.۰٪	۰.۰٪	۰.۰٪	۰.۰٪	۰.۰٪	۰.۰٪	۰.۰٪	۰.۰٪	۰.۰٪	۰.۰٪	۰.۰٪	۰.۰٪	۰.۰٪	۰.۰٪	۰.۰٪	۰.۰٪	۰.۰٪	
مجموع کل		رسمی	زن	۲۱۳	۲۱۳	۲۱۳	۲۱۳	۲۱۳	۲۱۳	۲۱۳	۲۱۳	۲۱۳	۲۱۳	۲۱۳	۲۱۳	۲۱۳	۲۱۳	۲۱۳	۲۱۳	
			مرد	۲۸	۲۸	۲۸	۲۸	۲۸	۲۸	۲۸	۲۸	۲۸	۲۸	۲۸	۲۸	۲۸	۲۸	۲۸	۲۸	
		پیمانی	زن	۲۸	۲۸	۲۸	۲۸	۲۸	۲۸	۲۸	۲۸	۲۸	۲۸	۲۸	۲۸	۲۸	۲۸	۲۸	۲۸	۲۸
	مرد		۲۸	۲۸	۲۸	۲۸	۲۸	۲۸	۲۸	۲۸	۲۸	۲۸	۲۸	۲۸	۲۸	۲۸	۲۸	۲۸	۲۸	
	قرار دادی	زن	۲۸	۲۸	۲۸	۲۸	۲۸	۲۸	۲۸	۲۸	۲۸	۲۸	۲۸	۲۸	۲۸	۲۸	۲۸	۲۸	۲۸	
		مرد	۲۸	۲۸	۲۸	۲۸	۲۸	۲۸	۲۸	۲۸	۲۸	۲۸	۲۸	۲۸	۲۸	۲۸	۲۸	۲۸	۲۸	
جمع کل ۸۰۲	جمع	۵۵۱	۵۵۱	۵۵۱	۵۵۱	۵۵۱	۵۵۱	۵۵۱	۵۵۱	۵۵۱	۵۵۱	۵۵۱	۵۵۱	۵۵۱	۵۵۱	۵۵۱	۵۵۱	۵۵۱		
	جمع کل ۸۰۲	۲۸	۲۸	۲۸	۲۸	۲۸	۲۸	۲۸	۲۸	۲۸	۲۸	۲۸	۲۸	۲۸	۲۸	۲۸	۲۸	۲۸		
میزان نسبت کارکنان (درصد) در حوزه تهران و کرج به کارکنان همان حوزه بر حسب نوع استخدام	رسمی	۳۳.۵٪	۱۱.۸٪	۶.۴٪	۰.۰٪	۰.۰٪	۰.۰٪	۰.۰٪	۰.۰٪	۰.۰٪	۰.۰٪	۰.۰٪	۰.۰٪	۰.۰٪	۰.۰٪	۰.۰٪	۰.۰٪	۰.۰٪		
	پیمانی	۱۱.۸٪	۱۱.۸٪	۱۱.۸٪	۰.۰٪	۰.۰٪	۰.۰٪	۰.۰٪	۰.۰٪	۰.۰٪	۰.۰٪	۰.۰٪	۰.۰٪	۰.۰٪	۰.۰٪	۰.۰٪	۰.۰٪	۰.۰٪		
	قرار دادی	۶.۴٪	۶.۴٪	۶.۴٪	۰.۰٪	۰.۰٪	۰.۰٪	۰.۰٪	۰.۰٪	۰.۰٪	۰.۰٪	۰.۰٪	۰.۰٪	۰.۰٪	۰.۰٪	۰.۰٪	۰.۰٪	۰.۰٪		
میزان نسبت کارکنان (درصد) در حوزه تهران و کرج به کارکنان تهران و کرج به کارکنان دانشگاه بر حسب نوع استخدام	رسمی	۰.۰٪	۰.۰٪	۰.۰٪	۰.۰٪	۰.۰٪	۰.۰٪	۰.۰٪	۰.۰٪	۰.۰٪	۰.۰٪	۰.۰٪	۰.۰٪	۰.۰٪	۰.۰٪	۰.۰٪	۰.۰٪	۰.۰٪		
	پیمانی	۰.۴٪	۰.۴٪	۰.۴٪	۰.۰٪	۰.۰٪	۰.۰٪	۰.۰٪	۰.۰٪	۰.۰٪	۰.۰٪	۰.۰٪	۰.۰٪	۰.۰٪	۰.۰٪	۰.۰٪	۰.۰٪	۰.۰٪		
	قرار دادی	۱.۴٪	۱.۴٪	۱.۴٪	۰.۰٪	۰.۰٪	۰.۰٪	۰.۰٪	۰.۰٪	۰.۰٪	۰.۰٪	۰.۰٪	۰.۰٪	۰.۰٪	۰.۰٪	۰.۰٪	۰.۰٪	۰.۰٪		
میزان نسبت کارکنان (درصد) در حوزه تهران و کرج به کارکنان تهران و کرج به کارکنان دانشگاه	رسمی	۰.۰٪	۰.۰٪	۰.۰٪	۰.۰٪	۰.۰٪	۰.۰٪	۰.۰٪	۰.۰٪	۰.۰٪	۰.۰٪	۰.۰٪	۰.۰٪	۰.۰٪	۰.۰٪	۰.۰٪	۰.۰٪	۰.۰٪		
	پیمانی	۰.۴٪	۰.۴٪	۰.۴٪	۰.۰٪	۰.۰٪	۰.۰٪	۰.۰٪	۰.۰٪	۰.۰٪	۰.۰٪	۰.۰٪	۰.۰٪	۰.۰٪	۰.۰٪	۰.۰٪	۰.۰٪	۰.۰٪		
	قرار دادی	۱.۴٪	۱.۴٪	۱.۴٪	۰.۰٪	۰.۰٪	۰.۰٪	۰.۰٪	۰.۰٪	۰.۰٪	۰.۰٪	۰.۰٪	۰.۰٪	۰.۰٪	۰.۰٪	۰.۰٪	۰.۰٪	۰.۰٪		





### آمار کارکنان دانشگاه به تفکیک حوزه سازمانی

نام واحد	محل کار	نوع استخدام	جنسیت	مدرک تحصیلی								جمع کل ۸۰۲					
				زیر دیپلم	دیپلم	فوق دیپلم	لیسانس	فوق لیسانس	دکترا	جمع	رسمی	پیمانی	قراردادی				
											۲۱۳	۲۸	۵۵۱				
دانشگاه علوم جغرافیایی	کرج	رسمی	زن	۰	۰	۰	۰	۰	۰	۰	۰	۹	۲۸	۲۱۳	۵۵۱		
			مرد	۰	۰	۰	۰	۰	۰	۰	۰						
		پیمانی	زن	۰	۰	۰	۰	۰	۰	۰	۰		۰	۳۳۳٪	۳۳۳٪	۳۳۳٪	۳۳۳٪
			مرد	۰	۰	۰	۰	۰	۰	۰	۰		۰				
		قراردادی	زن	۰	۰	۰	۰	۰	۰	۰	۰		۰	۰٪	۰٪	۰٪	۰٪
			مرد	۰	۰	۰	۰	۰	۰	۰	۰		۰				
	جمع			۰	۰	۰	۰	۰	۰	۰	۰	۰٪	۰٪	۰٪	۰٪		
	تهران	رسمی	زن	۰	۰	۰	۰	۰	۰	۰	۰	۱۶٫۷٪	۱۶٫۷٪	۱۶٫۷٪	۱۶٫۷٪		
			مرد	۰	۰	۰	۰	۰	۰	۰	۰						
		پیمانی	زن	۰	۰	۰	۰	۰	۰	۰	۰		۳۳٫۳٪	۳۳٫۳٪	۳۳٫۳٪	۳۳٫۳٪	
			مرد	۰	۰	۰	۰	۰	۰	۰	۰						
		قراردادی	زن	۰	۰	۰	۰	۰	۰	۰	۰		۰٪	۰٪	۰٪	۰٪	
مرد			۰	۰	۰	۰	۰	۰	۰	۰							
جمع			۰	۰	۰	۰	۰	۰	۰	۰٪	۰٪	۰٪	۰٪				
دانشگاه																	
میزان نسبت کارکنان(درصد) در حوزه تهران و کرج به کارکنان همان حوزه بر حسب نوع استخدام																	
میزان نسبت کارکنان(درصد) در حوزه تهران و کرج به کارکنان همان حوزه بر حسب نوع استخدام																	
میزان نسبت کارکنان(درصد) در حوزه تهران و کرج به کارکنان دانشگاه بر حسب مدرک تحصیلی																	
میزان نسبت کارکنان(درصد) در حوزه تهران و کرج به کارکنان دانشگاه بر حسب نوع استخدام																	
درصد کارکنان حوزه نسبت به کل کارکنان دانشگاه																	

## آمار کارکنان دانشگاه به تفکیک حوزه سازمانی

نام واحد	محل کار	نوع استخدام	جنسیت	مدرک تحصیلی										جمع کل ۸۰۲			میزان نسبت کارکنان (درصد) در حوزه تهران و کرج به کارکنان همان حوزه بر حسب نوع استخدام	میزان نسبت کارکنان (درصد) در حوزه تهران و کرج به کارکنان دانشگاه بر حسب مدرک تحصیلی	میزان نسبت کارکنان (درصد) در حوزه تهران و کرج به کارکنان دانشگاه بر حسب نوع استخدام	میزان نسبت کارکنان (درصد) در حوزه تهران و کرج به کارکنان دانشگاه				
				زیر دیپلم		دیپلم		فوق دیپلم		لیسانس		فوق لیسانس		دکترا		جمع					قراردادی	پیمانی	رسمی	
				مرد	زن	مرد	زن	مرد	زن	مرد	زن	مرد	زن	مرد	زن									
دانشکده علوم ریاضی و کامپیوتر	کرج	رسمی	زن	۰	۰	۰	۰	۰	۰	۰	۰	۰	۰	۰	۰	۰	۰	۰	۰					
				مرد	۰	۰	۰	۰	۰	۰	۰	۰	۰	۰	۰	۰	۰	۰	۰	۰	۰			
					پیمانی	زن	۰	۰	۰	۰	۰	۰	۰	۰	۰	۰	۰	۰	۰	۰	۰	۰		
							مرد	۰	۰	۰	۰	۰	۰	۰	۰	۰	۰	۰	۰	۰	۰	۰	۰	
								قراردادی	زن	۰	۰	۰	۰	۰	۰	۰	۰	۰	۰	۰	۰	۰	۰	۰
						مرد				۰	۰	۰	۰	۰	۰	۰	۰	۰	۰	۰	۰	۰	۰	۰
		جمع	۰				۰			۰	۰	۰	۰	۰	۰	۰	۰	۰	۰	۰	۰	۰	۰	
		تهران	رسمی	زن			۰		۰	۰	۰	۰	۰	۰	۰	۰	۰	۰	۰	۰	۰	۰	۰	
					مرد	۰	۰		۰	۰	۰	۰	۰	۰	۰	۰	۰	۰	۰	۰	۰	۰		
						پیمانی	زن		۰	۰	۰	۰	۰	۰	۰	۰	۰	۰	۰	۰	۰	۰	۰	۰
			مرد	۰				۰	۰	۰	۰	۰	۰	۰	۰	۰	۰	۰	۰	۰	۰	۰		
				قراردادی	زن			۰	۰	۰	۰	۰	۰	۰	۰	۰	۰	۰	۰	۰	۰	۰	۰	
	مرد					۰	۰	۰	۰	۰	۰	۰	۰	۰	۰	۰	۰	۰	۰	۰	۰			
		جمع	۰			۰	۰	۰	۰	۰	۰	۰	۰	۰	۰	۰	۰	۰	۰	۰				
		جمع کل ۸۰۲	رسمی	زن	۰	۰	۰	۰	۰	۰	۰	۰	۰	۰	۰	۰	۰	۰	۰	۰				
	مرد				۰	۰	۰	۰	۰	۰	۰	۰	۰	۰	۰	۰	۰	۰	۰	۰	۰			
					پیمانی	زن	۰	۰	۰	۰	۰	۰	۰	۰	۰	۰	۰	۰	۰	۰	۰	۰		
							مرد	۰	۰	۰	۰	۰	۰	۰	۰	۰	۰	۰	۰	۰	۰	۰	۰	
								قراردادی	زن	۰	۰	۰	۰	۰	۰	۰	۰	۰	۰	۰	۰	۰	۰	۰
						مرد				۰	۰	۰	۰	۰	۰	۰	۰	۰	۰	۰	۰	۰	۰	۰
			جمع	۰			۰			۰	۰	۰	۰	۰	۰	۰	۰	۰	۰	۰	۰	۰	۰	
	۲۱۳		۲۸	۵۵۱			۴		۰	۰	۰	۰	۰	۰	۰	۰	۰	۰	۰	۰	۰			



## آمار کارکنان دانشگاه به تفکیک حوزه سازمانی

درصد کارکنان حوزه نسبت به کل کارکنان دانشگاه	میزان نسبت کارکنان(درصد) در حوزه تهران و کرج به کارکنان دانشگاه بر حسب نوع استخدام			میزان نسبت کارکنان(درصد) در حوزه تهران و کرج به کارکنان همان حوزه بر حسب نوع استخدام			میزان نسبت کارکنان(درصد) در حوزه تهران و کرج به کارکنان همان حوزه بر حسب مدرک تحصیلی				جمع کل ۸۰۲			مدرک تحصیلی									جنسیت		نوع استخدام		محل کار		نام واحد																	
	قراردادی	پیمانی	رسمی	قراردادی	پیمانی	رسمی	دکترا	کارشناسی ارشد	کارشناسی	فوق دیپلم	دیپلم و پایین تر	دکترا	کارشناسی ارشد	کارشناسی	فوق دیپلم	دیپلم و پایین تر	۲۱۳	۲۸	۵۵۱	جمع	دکترا	فوق لیسانس	لیسانس	فوق دیپلم	دیپلم	زیر دیپلم	زن	مرد	رسمی	پیمانی	قراردادی	جمع	زن	مرد	رسمی	پیمانی	قراردادی	جمع	زن	مرد						
	۱۰۰٪	۰۰٪	۰۰٪	۶۱۵٪	۰۰٪	۳۸۵٪	۰۰٪	۰۵٪	۰۵٪	۰۰٪	۰۶٪	۰۰٪	۳۰٪	۳۰٪	۰۰٪	۳۸۵٪	۱۵	۱۳	۴	۰	۰	۰	۰	۰	۰	۰	۰	۰	۰	۰	۰	۰	۰	۰	۰	۰	۰	۰	۰	۰	۰	۰	۰	۰	۰	۰
۱۸۶٪																																														

## آمار کارکنان دانشگاه به تفکیک حوزه سازمانی

نام واحد	محل کار	نوع استخدام	جنسیت	مدرک تحصیلی							جمع کل ۸۰۲			میزان نسبت کارکنان (درصد) در حوزه تهران و کرج به کارکنان همان حوزه بر حسب نوع استخدام	میزان نسبت کارکنان (درصد) در حوزه تهران و کرج به کارکنان دانشگاه بر حسب مدرک تحصیلی	میزان نسبت کارکنان (درصد) در حوزه تهران و کرج به کارکنان دانشگاه بر حسب نوع استخدام	میزان نسبت کارکنان (درصد) در حوزه تهران و کرج به کارکنان دانشگاه		
				زیر دیپلم	دیپلم	فوق دیپلم	لیسانس	فوق لیسانس	دکتر	جمع	رسمی	پیمانی	قراردادی						
											۲۸	۲۱۳	۵۵۱						
دانشگاه علوم زمین	تهران	رسمی	زن	۰	۰	۰	۰	۰	۰	۰	۰	۰	۱۳	۰.۰٪	۰.۰٪	۰.۰٪	۱۶.۸٪		
			مرد	۰	۰	۰	۰	۰	۰	۰	۰	۰		۰				۰.۰٪	
		پیمانی	زن	۰	۰	۰	۰	۰	۰	۰	۰	۰	۰	۱۳	۰.۰٪	۰.۰٪		۰.۰٪	
			مرد	۰	۰	۰	۰	۰	۰	۰	۰	۰	۰		۰.۰٪				
		قراردادی	زن	۱	۰	۰	۱	۰	۰	۰	۰	۰	۰	۱۳	۰.۰٪	۰.۰٪		۰.۰٪	
			مرد	۰	۰	۰	۰	۰	۰	۰	۰	۰	۰		۰.۰٪				
	جمع	۱	۰	۰	۱	۰	۰	۰	۰	۰	۰	۰	۱۳	۰.۰٪	۰.۰٪	۰.۰٪			
	کرج	رسمی	زن	۰	۰	۰	۰	۰	۰	۰	۰	۰	۱۳	۰.۰٪	۰.۰٪	۰.۰٪		۱۶.۸٪	
			مرد	۰	۰	۰	۰	۰	۰	۰	۰	۰		۰					۰.۰٪
		پیمانی	زن	۰	۰	۰	۰	۰	۰	۰	۰	۰	۰	۱۳	۰.۰٪	۰.۰٪			۰.۰٪
			مرد	۰	۰	۰	۰	۰	۰	۰	۰	۰	۰		۰.۰٪				
		قراردادی	زن	۰	۰	۰	۰	۰	۰	۰	۰	۰	۰	۱۳	۰.۰٪	۰.۰٪			۰.۰٪
مرد			۰	۰	۰	۰	۰	۰	۰	۰	۰	۰	۰.۰٪						
جمع	۰	۰	۰	۰	۰	۰	۰	۰	۰	۰	۰	۱۳	۰.۰٪	۰.۰٪	۰.۰٪				

## آمار کارکنان دانشگاه به تفکیک حوزه سازمانی

درصد کارکنان حوزه نسبت به کل کارکنان دانشگاه	میزان نسبت کارکنان(درصد) در حوزه تهران و کرج به کارکنان دانشگاه بر حسب نوع استخدام		میزان نسبت کارکنان(درصد) در حوزه تهران و کرج به کارکنان همان حوزه بر حسب نوع استخدام		میزان نسبت کارکنان(درصد) در حوزه تهران و کرج به کارکنان همان حوزه بر حسب مدرک تحصیلی							جمع کل ۸۰۲			مدرک تحصیلی											جنسیت		نوع استخدام		محل کار		نام واحد															
												رسمی	پیمانی	قراردادی																																	
	۲۱,۳٪	قراردادی	پیمانی	قراردادی	رسمی	دکتر	کارشناسی ارشد	کارشناسی	فوق دیپلم	دیپلم و پایین تر	دکتر	کارشناسی ارشد	کارشناسی	فوق دیپلم	دیپلم و پایین تر	۲۱۳	۲۸	۵۵۱	جمع	دکتر	فوق لیسانس	لیسانس	فوق دیپلم	دیپلم	زیر دیپلم	زن	مرد	رسمی	پیمانی	قراردادی	جمع	تهران	کرج														
۰,۴٪	۱,۲٪	۰,۱٪	۰,۴٪	۰,۱٪	۰,۰٪	۱,۰٪	۰,۴٪	۰,۰٪	۰,۴٪	۰,۰٪	۵۷,۱٪	۲۱,۴٪	۰,۰٪	۳۱,۴٪	۱۸											۱	۰	۰	۰	۰	۰	۰	۰	۱	۰	۰	۰	۰	۰	۰	۰	۰	۰	۰	۰		
۰,۰٪	۰,۰٪	۰,۰٪	۰,۰٪	۰,۰٪	۰,۰٪	۰,۰٪	۰,۰٪	۰,۰٪	۰,۰٪	۰,۰٪	۰,۰٪	۰,۰٪	۰,۰٪	۰,۰٪												۰	۰	۰	۰	۰	۰	۰	۰	۰	۰	۰	۰	۰	۰	۰	۰	۰	۰	۰	۰	۰	۰
۰,۱٪	۷,۱٪	۰,۰٪	۰,۱٪	۰,۰٪	۰,۰٪	۲۵,۰٪	۰,۱٪	۰,۱٪	۰,۰٪	۰,۰٪	۵,۰٪	۲۵,۰٪	۰,۰٪	۲۵,۰٪												۱	۰	۰	۰	۰	۰	۰	۰	۰	۰	۰	۰	۰	۰	۰	۰	۰	۰	۰	۰	۰	۰
۰,۰٪	۲۱,۴٪	۰,۰٪	۰,۰٪	۰,۰٪	۰,۰٪	۰,۰٪	۰,۰٪	۰,۰٪	۰,۰٪	۰,۰٪	۰,۰٪	۰,۰٪	۰,۰٪	۰,۰٪	۰	۰	۰	۰	۰	۰	۰	۰	۰	۰	۰	۰	۰	۰	۰	۰	۰	۰	۰	۰	۰	۰	۰	۰	۰	۰							
۰,۰٪	۰,۰٪	۰,۰٪	۰,۰٪	۰,۰٪	۰,۰٪	۰,۰٪	۰,۰٪	۰,۰٪	۰,۰٪	۰,۰٪	۰,۰٪	۰,۰٪	۰,۰٪	۰,۰٪	۰	۰	۰	۰	۰	۰	۰	۰	۰	۰	۰	۰	۰	۰	۰	۰	۰	۰	۰	۰	۰	۰	۰	۰	۰	۰	۰						
۰,۰٪	۰,۰٪	۰,۰٪	۰,۰٪	۰,۰٪	۰,۰٪	۰,۰٪	۰,۰٪	۰,۰٪	۰,۰٪	۰,۰٪	۰,۰٪	۰,۰٪	۰,۰٪	۰,۰٪	۰	۰	۰	۰	۰	۰	۰	۰	۰	۰	۰	۰	۰	۰	۰	۰	۰	۰	۰	۰	۰	۰	۰	۰	۰	۰	۰						
۰,۰٪	۰,۰٪	۰,۰٪	۰,۰٪	۰,۰٪	۰,۰٪	۰,۰٪	۰,۰٪	۰,۰٪	۰,۰٪	۰,۰٪	۰,۰٪	۰,۰٪	۰,۰٪	۰,۰٪	۰	۰	۰	۰	۰	۰	۰	۰	۰	۰	۰	۰	۰	۰	۰	۰	۰	۰	۰	۰	۰	۰	۰	۰	۰	۰	۰	۰					
۰,۰٪	۰,۰٪	۰,۰٪	۰,۰٪	۰,۰٪	۰,۰٪	۰,۰٪	۰,۰٪	۰,۰٪	۰,۰٪	۰,۰٪	۰,۰٪	۰,۰٪	۰,۰٪	۰,۰٪	۰	۰	۰	۰	۰	۰	۰	۰	۰	۰	۰	۰	۰	۰	۰	۰	۰	۰	۰	۰	۰	۰	۰	۰	۰	۰	۰	۰					
۰,۰٪	۰,۰٪	۰,۰٪	۰,۰٪	۰,۰٪	۰,۰٪	۰,۰٪	۰,۰٪	۰,۰٪	۰,۰٪	۰,۰٪	۰,۰٪	۰,۰٪	۰,۰٪	۰,۰٪	۰	۰	۰	۰	۰	۰	۰	۰	۰	۰	۰	۰	۰	۰	۰	۰	۰	۰	۰	۰	۰	۰	۰	۰	۰	۰	۰	۰	۰				
۰,۰٪	۰,۰٪	۰,۰٪	۰,۰٪	۰,۰٪	۰,۰٪	۰,۰٪	۰,۰٪	۰,۰٪	۰,۰٪	۰,۰٪	۰,۰٪	۰,۰٪	۰,۰٪	۰,۰٪	۰	۰	۰	۰	۰	۰	۰	۰	۰	۰	۰	۰	۰	۰	۰	۰	۰	۰	۰	۰	۰	۰	۰	۰	۰	۰	۰	۰	۰				
۰,۰٪	۰,۰٪	۰,۰٪	۰,۰٪	۰,۰٪	۰,۰٪	۰,۰٪	۰,۰٪	۰,۰٪	۰,۰٪	۰,۰٪	۰,۰٪	۰,۰٪	۰,۰٪	۰,۰٪	۰	۰	۰	۰	۰	۰	۰	۰	۰	۰	۰	۰	۰	۰	۰	۰	۰	۰	۰	۰	۰	۰	۰	۰	۰	۰	۰	۰	۰				

### آمار کارکنان دانشگاه به تفکیک حوزه سازمانی

نام واحد	محل کار	نوع استخدام	جنسیت	مدرک تحصیلی							جمع کل ۸۰۲			میزان نسبت کارکنان(درصد) در حوزه تهران و کرج به کارکنان دانشگاه بر حسب نوع استخدام	میزان نسبت کارکنان(درصد) در حوزه تهران و کرج به کارکنان همان حوزه بر حسب نوع استخدام	میزان نسبت کارکنان(درصد) در حوزه تهران و کرج به کارکنان دانشگاه بر حسب مدرک تحصیلی	میزان نسبت کارکنان(درصد) در حوزه تهران و کرج به کارکنان همان حوزه بر حسب نوع استخدام	میزان نسبت کارکنان(درصد) در حوزه تهران و کرج به کارکنان دانشگاه بر حسب نوع استخدام	درصد کارکنان حوزه نسبت به کل کارکنان دانشگاه		
				زیر دیپلم	دیپلم	فوق دیپلم	لیسانس	فوق لیسانس	دکترا	جمع	قراردادی	پیمانی	رسمی								
																				مرد	زن
هنر و معماری	تهران	قراردادی	مرد	۰	۰	۰	۰	۰	۰	۰	۰	۰	۰	۰	۰	۰	۰	۰	۰	۱۰۰٪	
			زن	۰	۰	۰	۰	۰	۰	۰	۰	۰	۰	۰	۰	۰	۰	۰	۰		
		پیمانی	مرد	۰	۰	۰	۰	۰	۰	۰	۰	۰	۰	۰	۰	۰	۰	۰	۰		۰
			زن	۰	۰	۰	۰	۰	۰	۰	۰	۰	۰	۰	۰	۰	۰	۰	۰		۰
		رسمی	مرد	۰	۰	۰	۰	۰	۰	۰	۰	۰	۰	۰	۰	۰	۰	۰	۰		۰
			زن	۰	۰	۰	۰	۰	۰	۰	۰	۰	۰	۰	۰	۰	۰	۰	۰		۰
	جمع	۰	۰	۰	۰	۰	۰	۰	۰	۰	۰	۰	۰	۰	۰	۰	۰	۰			
	کرج	قراردادی	مرد	۰	۰	۰	۰	۰	۰	۰	۰	۰	۰	۰	۰	۰	۰	۰	۰	۰	۱۰۰٪
			زن	۰	۰	۰	۰	۰	۰	۰	۰	۰	۰	۰	۰	۰	۰	۰	۰		
		پیمانی	مرد	۰	۰	۰	۰	۰	۰	۰	۰	۰	۰	۰	۰	۰	۰	۰	۰	۰	
			زن	۰	۰	۰	۰	۰	۰	۰	۰	۰	۰	۰	۰	۰	۰	۰	۰	۰	
		رسمی	مرد	۰	۰	۰	۰	۰	۰	۰	۰	۰	۰	۰	۰	۰	۰	۰	۰	۰	
			زن	۰	۰	۰	۰	۰	۰	۰	۰	۰	۰	۰	۰	۰	۰	۰	۰	۰	
	جمع	۰	۰	۰	۰	۰	۰	۰	۰	۰	۰	۰	۰	۰	۰	۰	۰	۰			
					جمع کل	۵۵۱	۲۸	۲۱۳					۱								

## آمار کارکنان دانشگاه به تفکیک حوزه سازمانی

نام واحد	محل کار	نوع استخدام	جنسیت	مدرک تحصیلی							جمع کل ۸۰۲						
				زیر دیپلم	دیپلم	فوق دیپلم	لیسانس	فوق لیسانس	دکترا	جمع	قراردادی	پیمانی	رسمی				
موسسه ریاضیات																	
	تهران	قراردادی	زن	۰	۰	۰	۰	۰	۰	۰	۰	۰	۲	۵۵۱	۲۸	۲۱۳	
			مرد	۰	۰	۰	۰	۰	۰	۰	۰	۰					۰
		پیمانی	زن	۰	۰	۰	۰	۰	۰	۰	۰	۰					۰
			مرد	۰	۰	۰	۰	۰	۰	۰	۰	۰					۰
		رسمی	زن	۰	۰	۰	۰	۰	۰	۰	۰	۰					۰
			مرد	۰	۰	۰	۰	۰	۰	۰	۰	۰					۰
	کرج	قراردادی	زن	۰	۰	۰	۰	۰	۰	۰	۰	۰					
			مرد	۰	۰	۰	۰	۰	۰	۰	۰	۰					
		پیمانی	زن	۰	۰	۰	۰	۰	۰	۰	۰	۰					
			مرد	۰	۰	۰	۰	۰	۰	۰	۰	۰					
		رسمی	زن	۰	۰	۰	۰	۰	۰	۰	۰	۰					
			مرد	۰	۰	۰	۰	۰	۰	۰	۰	۰					
جمع													۲	۵۵۱	۲۸	۲۱۳	
۰.۲۵٪	کرج	قراردادی	زن	۰	۰	۰	۰	۰	۰	۰	۰	۰	۰.۲۵٪	۰.۱٪	۰.۱٪	۰.۱٪	
			مرد	۰	۰	۰	۰	۰	۰	۰	۰	۰					
		پیمانی	زن	۰	۰	۰	۰	۰	۰	۰	۰	۰					۰
			مرد	۰	۰	۰	۰	۰	۰	۰	۰	۰					۰
		رسمی	زن	۰	۰	۰	۰	۰	۰	۰	۰	۰					۰
			مرد	۰	۰	۰	۰	۰	۰	۰	۰	۰					۰
	تهران	قراردادی	زن	۰	۰	۰	۰	۰	۰	۰	۰	۰	۰.۲۵٪	۰.۱٪	۰.۱٪	۰.۱٪	
			مرد	۰	۰	۰	۰	۰	۰	۰	۰	۰					
		پیمانی	زن	۰	۰	۰	۰	۰	۰	۰	۰	۰					۰
			مرد	۰	۰	۰	۰	۰	۰	۰	۰	۰					۰
		رسمی	زن	۰	۰	۰	۰	۰	۰	۰	۰	۰					۰
			مرد	۰	۰	۰	۰	۰	۰	۰	۰	۰					۰
جمع													۰	۰	۰	۰	
۰.۲۵٪	تهران	قراردادی	زن	۰	۰	۰	۰	۰	۰	۰	۰	۰	۰.۲۵٪	۰.۱٪	۰.۱٪	۰.۱٪	
			مرد	۰	۰	۰	۰	۰	۰	۰	۰	۰					
		پیمانی	زن	۰	۰	۰	۰	۰	۰	۰	۰	۰					۰
			مرد	۰	۰	۰	۰	۰	۰	۰	۰	۰					۰
		رسمی	زن	۰	۰	۰	۰	۰	۰	۰	۰	۰					۰
			مرد	۰	۰	۰	۰	۰	۰	۰	۰	۰					۰
	کرج	قراردادی	زن	۰	۰	۰	۰	۰	۰	۰	۰	۰	۰.۲۵٪	۰.۱٪	۰.۱٪	۰.۱٪	
			مرد	۰	۰	۰	۰	۰	۰	۰	۰	۰					
		پیمانی	زن	۰	۰	۰	۰	۰	۰	۰	۰	۰					۰
			مرد	۰	۰	۰	۰	۰	۰	۰	۰	۰					۰
		رسمی	زن	۰	۰	۰	۰	۰	۰	۰	۰	۰					۰
			مرد	۰	۰	۰	۰	۰	۰	۰	۰	۰					۰
جمع													۰	۰	۰	۰	



## آمار کارکنان دانشگاه به تفکیک حوزه سازمانی

نام واحد	محل کار	نوع استخدام	جنسیت	مدرک تحصیلی										جمع کل ۸۰۲				
				زیر دیپلم	دیپلم	فوق دیپلم	لیسانس	فوق لیسانس	دکترا	جمع	رسمی	پیمانی	قراردادی					
											۲۸	۲۱۳	۵۵۱					
موسسه تحقیقات تربیتی، روانشناسی و اجتماعی	تهران	رسمی	زن	۰	۰	۰	۰	۰	۰	۰	۰	۰	۲	۰	۰	۰		
			مرد	۰	۰	۰	۰	۰	۰	۰	۰	۰					۰	
			زن	۰	۰	۰	۰	۰	۰	۰	۰	۰					۰	
			مرد	۰	۰	۰	۰	۰	۰	۰	۰	۰					۰	
			زن	۰	۰	۰	۰	۰	۰	۰	۰	۰					۰	
			مرد	۰	۰	۰	۰	۰	۰	۰	۰	۰					۰	
		جمع			۰	۰	۰	۰	۰	۰	۰	۰	۰					
		کرج	رسمی	زن	۰	۰	۰	۰	۰	۰	۰	۰	۰	۰	۰	۰	۰	
				مرد	۰	۰	۰	۰	۰	۰	۰	۰	۰					
				جمع	۰	۰	۰	۰	۰	۰	۰	۰	۰					
			قراردادی	زن	۰	۰	۰	۰	۰	۰	۰	۰	۰	۰	۰	۰	۰	
				مرد	۰	۰	۰	۰	۰	۰	۰	۰	۰					
	جمع			۰	۰	۰	۰	۰	۰	۰	۰	۰						
	جمع			۰	۰	۰	۰	۰	۰	۰	۰	۰						
	کلی		جمع کل		۰	۰	۰	۰	۰	۰	۰	۰	۰	۰	۰	۰	۰	
	میزان نسبت کارکنان (درصد) در حوزه تهران و کرج به کارکنان دانشگاه بر حسب نوع استخدام			میزان نسبت کارکنان (درصد) در حوزه تهران و کرج به کارکنان دانشگاه بر حسب نوع استخدام			میزان نسبت کارکنان (درصد) در حوزه تهران و کرج به کارکنان دانشگاه بر حسب مدرک تحصیلی			میزان نسبت کارکنان (درصد) در حوزه تهران و کرج به کارکنان دانشگاه بر حسب مدرک تحصیلی			میزان نسبت کارکنان (درصد) در حوزه تهران و کرج به کارکنان دانشگاه بر حسب مدرک تحصیلی			میزان نسبت کارکنان (درصد) در حوزه تهران و کرج به کارکنان دانشگاه بر حسب مدرک تحصیلی		
	قراردادی			پیمانی			رسمی			قراردادی			پیمانی			رسمی		
	۰.۲٪			۰.۰٪			۰.۰٪			۰.۰٪			۰.۰٪			۰.۰٪		
	۰.۰٪			۰.۰٪			۰.۰٪			۰.۰٪			۰.۰٪			۰.۰٪		
	۰.۰٪			۰.۰٪			۰.۰٪			۰.۰٪			۰.۰٪			۰.۰٪		
	۰.۰٪			۰.۰٪			۰.۰٪			۰.۰٪			۰.۰٪			۰.۰٪		
	۰.۰٪			۰.۰٪			۰.۰٪			۰.۰٪			۰.۰٪			۰.۰٪		
	۰.۰٪			۰.۰٪			۰.۰٪			۰.۰٪			۰.۰٪			۰.۰٪		
	۰.۰٪			۰.۰٪			۰.۰٪			۰.۰٪			۰.۰٪			۰.۰٪		
۰.۰٪			۰.۰٪			۰.۰٪			۰.۰٪			۰.۰٪			۰.۰٪			
۰.۰٪			۰.۰٪			۰.۰٪			۰.۰٪			۰.۰٪			۰.۰٪			
۰.۰٪			۰.۰٪			۰.۰٪			۰.۰٪			۰.۰٪			۰.۰٪			
۰.۰٪			۰.۰٪			۰.۰٪			۰.۰٪			۰.۰٪			۰.۰٪			
۰.۰٪			۰.۰٪			۰.۰٪			۰.۰٪			۰.۰٪			۰.۰٪			
۰.۰٪			۰.۰٪			۰.۰٪			۰.۰٪			۰.۰٪			۰.۰٪			
۰.۰٪			۰.۰٪			۰.۰٪			۰.۰٪			۰.۰٪			۰.۰٪			
۰.۰٪			۰.۰٪			۰.۰٪			۰.۰٪			۰.۰٪			۰.۰٪			

کارکنان و اعضای هیات علمی خروجی در سال ۱۳۹۷

جمع		اخراج		خاتمه قرارداد		پایان مأموریت		بلا تکلیف		فوت		بازنشسته		انتقال		استعفا		
هیأت علمی	کارکنان	هیأت علمی	کارکنان	هیأت علمی	کارکنان	هیأت علمی	کارکنان	هیأت علمی	کارکنان	هیأت علمی	کارکنان	هیأت علمی	کارکنان	هیأت علمی	کارکنان	هیأت علمی	کارکنان	
۰	۱	۰	۰	۰	۰	۰	۰	۰	۰	۰	۱	۰	۰	۰	۰	۰	۰	کتابخانه مرکزی
۰	۵	۰	۰	۰	۱	۰	۱	۰	۰	۰	۱	۰	۲	۰	۰	۰	۰	مدیریت حراست
۰	۲	۰	۰	۰	۰	۰	۰	۰	۰	۰	۱	۰	۱	۰	۰	۰	۰	مدیریت خدمات آموزشی
۰	۵	۰	۰	۰	۰	۰	۰	۰	۰	۰	۰	۰	۴	۰	۰	۰	۱	معاونت دانشجویی
۰	۱	۰	۰	۰	۰	۰	۰	۰	۰	۰	۰	۰	۱	۰	۰	۰	۰	معاونت فرهنگی
۰	۱	۰	۰	۰	۰	۰	۰	۰	۰	۰	۰	۰	۰	۰	۰	۰	۱	مدیریت امور اداری و منابع انسانی
۰	۴	۰	۰	۰	۰	۰	۰	۰	۰	۰	۰	۰	۴	۰	۰	۰	۰	مدیریت امور عمومی
۰	۲	۰	۰	۰	۰	۰	۰	۰	۰	۰	۰	۰	۲	۰	۰	۰	۰	مدیریت امور مالی
۰	۳	۰	۰	۰	۰	۰	۰	۰	۰	۰	۰	۰	۳	۰	۰	۰	۰	مدیریت امور فنی و نظارت بر طرحهای عمرانی
۰	۱	۰	۰	۰	۰	۰	۰	۰	۰	۰	۰	۰	۱	۰	۰	۰	۰	مدیریت پژوهشی
۰	۱	۰	۰	۰	۰	۰	۱	۰	۰	۰	۰	۰	۰	۰	۰	۰	۰	مدیریت برنامه، بودجه، تحول سازمانی و بهره وری
۰	۱	۰	۰	۰	۰	۰	۰	۰	۰	۰	۰	۰	۱	۰	۰	۰	۰	مدیریت خدمات آموزشی
۰	۱	۰	۱	۰	۰	۰	۰	۰	۰	۰	۰	۰	۰	۰	۰	۰	۰	گروه برنامه ریزی آموزشی

کارکنان و اعضای هیات علمی خروجی در سال ۱۳۹۷

جمع		اخراج		خاتمه قرارداد		پایان مأموریت		بلا تکلیف		فوت		بازنشسته		انتقال		استعفا		
هیأت علمی	کارکنان	هیأت علمی	کارکنان	هیأت علمی	کارکنان	هیأت علمی	کارکنان	هیأت علمی	کارکنان	هیأت علمی	کارکنان	هیأت علمی	کارکنان	هیأت علمی	کارکنان	هیأت علمی	کارکنان	
۴	۱	۰	۰	۰	۰	۰	۰	۰	۰	۰	۰	۲	۱	۱	۰	۰	۰	دانشکده علوم انسانی و اجتماعی
۰	۱	۰	۰	۰	۰	۰	۰	۰	۰	۰	۰	۰	۱	۰	۰	۰	۰	دانشکده جغرافیا
۱	۰	۰	۰	۰	۰	۰	۰	۰	۰	۰	۰	۱	۰	۰	۰	۰	۰	دانشکده حقوق و علوم سیاسی
۱	۰	۰	۰	۰	۰	۰	۰	۰	۰	۰	۰	۰	۰	۱	۰	۰	۰	دانشکده علوم زمین
۲	۰	۰	۰	۱	۰	۰	۰	۰	۰	۰	۰	۰	۰	۰	۰	۱	۰	دانشکده ریاضی و علوم کامپیوتر
۲	۰	۰	۰	۰	۰	۰	۰	۱	۰	۰	۰	۱	۰	۰	۰	۰	۰	دانشکده فیزیک
۱	۱	۰	۰	۰	۰	۰	۰	۰	۰	۰	۰	۱	۱	۰	۰	۰	۰	دانشکده اقتصاد
۲	۱	۰	۰	۱	۰	۰	۰	۱	۰	۰	۰	۰	۱	۰	۰	۰	۰	دانشکده علوم زیستی
۲	۰	۰	۰	۱	۰	۰	۰	۰	۰	۰	۰	۱	۰	۰	۰	۰	۰	موسسه تحقیقات تربیتی
۱۴	۳۲	۰	۱	۳	۱	۰	۲	۲	۰	۰	۳	۶	۲۳	۲	۰	۱	۲	جمع
جمع ۴۶ نفر		اخراج ۱ نفر		خاتمه قرارداد ۴ نفر		پایان مأموریت ۲ نفر		بلا تکلیف ۲ نفر		فوت ۳ نفر		بازنشسته ۲۹ نفر		انتقال ۲ نفر		استعفا ۳ نفر		جمع کل

# آمار پژوهشی

### آمار کلی پژوهشی

تعداد مجلات علمی	تفاهم نامه ها	کارگاهها	جمع	تعداد مقالات			جمع	تعداد طرح		نام دانشکده
				سایر	ISC	Scopus& ISI		خارجی	داخلی	
۱	۰	۷	۳۸	۳	۳	۳۲	۳	۳	۰	فیزیک
۱	۰	۱۴	۱۲۲	۱۱	۴۳	۶۸	۴	۳	۱	علوم زیستی
۲	۰	۲	۶۱	۳	۳۹	۱۹	۴	۴	۰	علوم زمین
۰	۰	۰	۱۲۱	۹	۷	۱۰۵	۰	۰	۰	شیمی
۱	۲	۸	۲۰۹	۲۲	۵۴	۱۳۳	۱۲	۴	۸	فنی و مهندسی
۱	۰	۲۳	۸۲	۴	۱۲	۶۶	۴	۰	۴	ریاضی و علوم کامپیوتر
۵	۱	۲۱	۲۰۸	۴۱	۱۱۲	۵۵	۱۳	۲	۱۱	روانشناسی و علوم تربیتی
۰	۰	۱۰	۸۷	۱۰	۶۵	۱۲	۳	۱	۲	مدیریت
۳	۰	۶	۱۵۴	۴۴	۱۰۶	۴	۹	۷	۲	علوم جغرافیایی
۳	۰	۱۶	۱۶۵	۴۶	۱۱۲	۷	۶	۳	۳	ادبیات و علوم انسانی
۲	۱	۳۲	۱۰۸	۱۷	۸۸	۳	۷	۱	۶	تربیت بدنی و علوم ورزشی
۰	۰	۱۹	۴۵	۱۷	۲۸	۰	۲	۱	۱	حقوق و علوم سیاسی
۱	۰	۱۵	۲۱	۲	۱۹	۰	۱	۱	۰	علوم مالی
۱	۰	۲	۴۴	۹	۳۳	۲	۴	۴	۰	اقتصاد
۰	۰	۰	۲	۲	۰	۰	۰	۰	۰	هنر و معماری
۰	۰	۷	۰	۰	۰	۰	۱	۱	۰	موسسه تحقیقاتی تربیتی
۰	۰	۱	۰	۰	۰	۰	۰	۰	۰	موسسه ریاضی
۰	۱۲ (بین الملل)	۱۷۵	۲۷	۰	۰	۲۷	۲	۲	۰	سایر واحدها
۲۱	۱۶	۳۵۸	۱۴۹۴	۲۴۰	۷۲۱	۵۲۳	۷۵	۳۷	۳۸	جمع

توضیح: آمار مربوط به مقالات بر اساس اطلاعات مندرج در سیستم پژوهشی گلستان تا مهرماه ۹۸ می باشد.

فهرست طرح‌های پژوهشی داخلی دانشگاه خوارزمی در سال ۱۳۹۷

ردیف	عنوان طرح	مجری طرح	دانشکده	مبلغ طرح (ریال)
۱	نحوه تعامل علامه حلی با روایات فقهی فرقه فطحیه و واقفه	روح اله نجفی	ادبیات	۳۰,۰۰۰,۰۰۰
۲	اثبات اندیشه های نو اعتزالی محمد عبده در تفسیر المنار	عبداله میراحمدی	ادبیات	۳۰,۰۰۰,۰۰۰
۳	معناشناسی واژه قرآنی "بور"	محمود مکوند	ادبیات	۳۰,۰۰۰,۰۰۰
۴	مقایسه تاثیر دو نوع تمرین ثبات دهنده و کنترل آگاهانه بر روی کینماتیک ترقوه دانشجویان دختر دارای دیسکنزیای کتف دانشگاه خوارزمی	امیر لطافت کار	تربیت بدنی	۳۰,۰۰۰,۰۰۰
۵	دستگاه کسب آرتروماتیک مفاصل زانو و شانه	امیر لطافت کار	تربیت بدنی	۳۰,۰۰۰,۰۰۰
۶	بررسی اثربخشی تبلیغات در سایت های ورزشی با استفاده از دستگاه ریاب چشم: مطالعه موردی سایت ورزش سه و نود	علیرضا الهی	تربیت بدنی	۳۰,۰۰۰,۰۰۰
۷	بررسی تاثیر تمرینات مقاومتی عضلات ران با و بدون فیدبک بر حرکات تنه، لگن، زانو و مچ پا در صفحات فرونتال و ساجیتال حین آزمون های غربالگری عملکردی یکطرفه در زنان فعال دارای والگوس داینامیک اندام تحتانی	ملیحه حدادنژاد	تربیت بدنی	۳۰,۰۰۰,۰۰۰
۸	تاثیر تغییر عرض رکاب در شدت بارهای مختلف بر هماهنگی سگمنت های اندام تحتانی دوچرخه سواران	علی عباسی	تربیت بدنی	۱۶,۴۰۰,۰۰۰
۹	طراحی و روانسنجی پرسشنامه انگیزش حرکتی کودکان (CMMQ) ۹ تا ۱۲ ساله	فرهاد قدیری	تربیت بدنی	۳۰,۰۰۰,۰۰۰
۱۰	بازتابهای هیدروپلیتیک بحران آب در حوزه آبریز زاینده رود	مراد کاویانی راد	جغرافیا	۳۰,۰۰۰,۰۰۰

فهرست طرح‌های پژوهشی داخلی دانشگاه خوارزمی در سال ۱۳۹۷

ردیف	عنوان طرح	مجری طرح	دانشکده	مبلغ طرح (ریال)
۱۱	بررسی حقوق شهروندی در جغرافیای سیاسی شهر (مطالعه موردی: شهرداری تهران)	افشین متقی	جغرافیا	۳۰,۰۰۰,۰۰۰
۱۲	رویکردی نوین به نظریه های روابط بین الملل: از خردگرایی تا تأمل گرایی	دکتر سیدعلی منوری	حقوق	۱۵,۰۰۰,۰۰۰
۱۳	طراحی و تولید دوره آموزشی تربیت جنسی کودک (با توجه به مبانی دینی و فرهنگی)، ویژه والدین و مربیان؛ و بررسی میزان رضایت مخاطبان	نسرین محمدحسینی	روانشناسی	۳۰,۰۰۰,۰۰۰
۱۴	عوامل روانشناختی در سبب شناسی سرطان: یک مرور نظام مند و فراتحلیل	جعفر حسنی	روانشناسی	۳۰,۰۰۰,۰۰۰
۱۵	اثربخشی آموزش مبتنی بر درمان عقلانی هیجانی رفتاری (REBT) در افزایش شادمانی زناشویی	کیانوش زهراکار	روانشناسی	۳۰,۰۰۰,۰۰۰
۱۶	Application and comparison of multidimensional	مسعود گرامی پور	روانشناسی	۳۰,۰۰۰,۰۰۰
۱۷	اثربخشی آموزش مهارت‌های زندگی بر تاب آوری و سلامت روان دانشجویان	صدیقه احمدی	روانشناسی	۳۰,۰۰۰,۰۰۰
۱۸	درمان نظم جویی هیجان: افزایش راهبردهای نظم جویی هیجان در افراد مبتلا به اختلال اضطراب فراگیر	جعفر حسنی	روانشناسی	۳۰,۰۰۰,۰۰۰
۱۹	نقش سیستم های مغزی رفتاری و راهبردهای تنظیم شناختی هیجان در پیش بینی نشانه های اضطراب و افسردگی بیماران مبتلا به MS	شهناز محمدی	روانشناسی	۳۰,۰۰۰,۰۰۰
۲۰	بررسی روایی و پایایی نسخه فارسی پرسشنامه ارزشمند: مبتنی بر رویکرد تعهد و پذیرش	مهدی اکبری	روانشناسی	۳۰,۰۰۰,۰۰۰

فهرست طرح‌های پژوهشی داخلی دانشگاه خوارزمی در سال ۱۳۹۷

ردیف	عنوان طرح	مجری طرح	دانشکده	مبلغ طرح (ریال)
۲۱	فرایندهای فراتشخیصی شناختی، رفتاری و هیجانی در افسردگی و اختلال‌های اضطراب: یک جمعیت بالینی	مهدی اکبری	روانشناسی	۳۰,۰۰۰,۰۰۰
۲۲	انطباق‌سازی و بررسی ویژگی‌های روانسنجی نسخه فارسی مقیاس سیستم ارزیابی رفتاری کودکان (۳-BASC) نسخه والدین	مریم مقدسین	روانشناسی	۱۸,۰۰۰,۰۰۰
۲۳	تاثیر راهبردهای یادگیری در محیط مستقل مبتنی بر یادگیری الکترونیکی توسعه تفکر منطقی در دانشجویان	زهره خوش‌نشین	روانشناسی	۱۵,۱۰۰,۰۰۰
۲۴	گرافهای متقارن منتهای	محمد رضا سالاریان	ریاضی	۳۰,۰۰۰,۰۰۰
۲۵	الحاقی دوم اشتقاق با مقادیر در دوگان	مرتضی اسمعیلی	ریاضی	۳۰,۰۰۰,۰۰۰
۲۶	دستگاه معادلات قدرمطلق با داده‌ها نامعین	محمدعلی رعایت‌پناه	ریاضی	۳۰,۰۰۰,۰۰۰
۲۷	وجود خودریختی‌های غیرداخلی از مرتبه $p$ در برخی $p$ -گروه‌های منتهای	رضا عرفی	ریاضی	۳۰,۰۰۰,۰۰۰
۲۸	کاربرد شبکه عصبی جهت پیش‌بینی راندمان حذف فرمالدهید در بیوراکتور صافی چکنده	محمد دلنواز	زیست‌شناسی	۳۰,۰۰۰,۰۰۰
۲۹	ارائه مدل دسته‌بندی مشتریان معتبر در سیستم بانکداری الکترونیک با استفاده از تکنیک‌های طبقه‌بندی داده کاوی	محمدوحید سبط	فنی و مهندسی	۳۰,۰۰۰,۰۰۰
۳۰	بررسی عملکرد سیستم ترکیبی خورشیدی در شرایط مختلف آب و هوایی ایران	مریم کرمی	فنی و مهندسی	۳۰,۰۰۰,۰۰۰



فهرست طرح‌های پژوهشی داخلی دانشگاه خوارزمی در سال ۱۳۹۷

ردیف	عنوان طرح	مجری طرح	دانشکده	مبلغ طرح (ریال)
۳۱	بررسی اثرات ضخامت قطعه در چقرمگی شکست مواد سنگی در حالت بارگذاری مود II	جواد اکبردوست	فنی و مهندسی	۳۰,۰۰۰,۰۰۰
۳۲	مدیریت تامین مواد تحت شرایط دیسک عدم قطعیت با در نظر گرفتن زوال ذاتی محصول	ابوالفضل میرزازاده	فنی و مهندسی	۳۰,۰۰۰,۰۰۰
۳۳	بهینه سازی مساله زمانبندی پروژه با در نظر گرفتن محدودیت منابع و ارزش زمانی پول	حامد داوری	فنی و مهندسی	۳۰,۰۰۰,۰۰۰
۳۴	طراحی بهینه دیوار نیلینگ بر اساس معیار تغییر شکل	هادی شهیر	فنی و مهندسی	۳۰,۰۰۰,۰۰۰
۳۵	بررسی روشهای تعیین ظرفیت و ارائه روشی بر مبنی داده کاوی	حمیدرضا ایزدبخش	فنی و مهندسی	۲۲,۰۰۰,۰۰۰
۳۶	مطالعه عددی عملکرد سیستم سرمایشی دسیکنت خورشیدی دارای سیکل مایسوتسنکو	مریم کرمی	فنی و مهندسی	۲۵,۰۰۰,۰۰۰
۳۷	تاثیر خشونت بر فرسودگی شغلی	حسین نوروزی	مدیریت	۳۰,۰۰۰,۰۰۰
۳۸	بررسی رابطه میان کدهای اخلاقی و عملکرد پایدار سازمانی	سهیلا خدای	مدیریت	۳۰,۰۰۰,۰۰۰
	<b>جمع کل</b>			<b>۱,۰۷۱,۵۰۰,۰۰۰</b>

### فهرست طرح‌های پژوهشی خارجی دانشگاه خوارزمی در سال ۱۳۹۷

ردیف	نام طرح	مجری	دانشکده	کارفرما	اعتبار (ریال)
۱	طرح مهارت آموزی ۲۰×۲۰	حمزه نوذری	ادبیات و علوم انسانی	وزارت علوم، تحقیقات و فناوری	۱,۰۰۰,۰۰۰,۰۰۰
۲	بررسی وضعیت زنان سرپرست خانوار در شهر کرج	صلاح‌الدین قادری	ادبیات و علوم انسانی	شهرداری کرج	۹۰۰,۰۰۰,۰۰۰
۳	امکان‌سنجی صادرات مواد خام و دانش فنی صنعت عطر به ایران	مهدی قائمی اصل - علی طوسی	اقتصاد	کمپانی ParisConcept	€ ۳,۴۰۰
۴	ارزیابی صادرات نرم‌افزار و خدمات IT و ICT به شرکت‌های مالی در ایران	مهدی قائمی اصل - علی طوسی	اقتصاد	کمپانی EMSG Group	€ ۳,۳۰۰
۵	تحلیل تعامل صنایع در اقتصاد ایران با هدف استخراج بخش‌های پیوندی در چارچوب تحلیل MICMAC	مهدی قائمی اصل	اقتصاد	اتاق بازرگانی، صنایع، معادن و کشاورزی تهران	۵۳۰,۰۰۰,۰۰۰
۶	بررسی امکان‌سنجی ایجاد بازارهای آتی محصولات کشاورزی	مجید فشاری	اقتصاد	اتاق بازرگانی، صنایع، معادن و کشاورزی ایران	۹۰۰,۰۰۰,۰۰۰
۷	اثر تمرینات انتقال وزن بر تعادل ایستا و نیمه پویای سالمندان	رسول یاعلی	تربیت بدنی و علوم ورزشی	پژوهشگاه تربیت‌بدنی و علوم ورزشی	۵۵,۰۰۰,۰۰۰
۸	تدوین ساز و کارهای تاسیس نهاد داوری دریایی ایران	فریده شعبانی جهرمی	حقوق و علوم سیاسی	سازمان بنادر و دریانوردی	۱,۹۲۰,۰۰۰,۰۰۰
۹	تدوین و آزمون مدل بسط یافته زیستی، روانی، اجتماعی از کیفیت زندگی نوجوانان مبتلا به بیماری قلبی مادرزادی: نقش ادراک بیماری و راهبردهای مقابله‌ای	ربابه نوری قاسم‌آبادی - حمایت از رساله دکتری	روانشناسی و علوم تربیتی	صندوق حمایت از پژوهشگران و فناوران کشور	۷۰,۰۰۰,۰۰۰
۱۰	شناخت موانع فراروی منابع انسانی علوم انسانی در مطالعات قرآنی و پیشنهاد راهکارهای مناسب	عزیز اله تاجیک‌اسمعیلی	روانشناسی و علوم تربیتی	مرکز هماهنگی و توسعه پژوهش و آموزش عالی کشور	۲۸۰,۰۰۰,۰۰۰
۱۱	تدوین برنامه توسعه اقتصادی و اشتغال‌زایی روستایی موضوع جزء ۱ بند الف ماده ۲۷ قانون برنامه ششم توسعه اقتصادی، اجتماعی و فرهنگی (۶۴) روستای منطقه مرکزی استان مرکزی	وحید ریاحی	علوم جغرافیایی	سازمان مدیریت و برنامه‌ریزی استان مرکزی	۲,۱۵۰,۰۰۰,۰۰۰
۱۲	تهیه، بررسی و تأیید برنامه عملیات نوسازی، عمران و اصلاحات شهر گالیکش	احمد زنگانه	علوم جغرافیایی	شهرداری گالیکش	۵۰۰,۰۰۰,۰۰۰
۱۳	مدل‌سازی برای نیازسنجی آموزش‌های مهارتی عشایر، مطالعه موردی: عشایر استان فارس	وحید ریاحی	علوم جغرافیایی	سازمان امور عشایر	۶۶۸,۹۵۰,۰۰۰

فهرست طرح‌های پژوهشی خارجی دانشگاه خوارزمی در سال ۱۳۹۷

ردیف	نام طرح	مجری	دانشکده	کارفرما	اعتبار (ریال)
۱۴	طرح آبادانی و پیشرفت شهرستان چالدران براساس رویکرد معیشت پایدار مبتنی بر بهبود دارایی‌های معیشتی خانوار و کاهش آسیب‌پذیری‌ها از طریق مشارکت و توانمندسازی مردم محلی و بهره‌برداری پایدار از منابع طبیعی	مجتبی جاودان	علوم جغرافیایی	شرکت اسکان ایران	۷,۰۰۰,۰۰۰,۰۰۰
۱۵	تغییرات منابع رطوبتی بارش های ایران از دوره هولوسن تا عصر حاضر	بهلول علیجانی-مسئول طرح پسادکتری	علوم جغرافیایی	صندوق حمایت از پژوهشگران و فناوران کشور	۲۹۴,۰۰۰,۰۰۰
۱۶	بررسی زمینه ها و ارائه راهکارهای توسعه گردشگری صنعتی در منطقه ۲۱	مسلم قاسمی	علوم جغرافیایی	مرکز مطالعات و برنامه‌ریزی شهر تهران	۲۴۶,۰۰۰,۰۰۰
۱۷	نظارت علمی بر انجام قرارداد تدوین چشم‌انداز ۲۰ ساله شهر اراک و برنامه راهبردی- عملیاتی پنج‌ساله اول (اراک ۱۴۱۶)	موسی کامرودی	علوم جغرافیایی	شهرداری اراک	۲۵۰,۰۰۰,۰۰۰
۱۸	طراحی و ساخت مدل‌های فیزیکی و عددی درجه‌های کنترل هیدرولیکی قنات به منظور جلوگیری از زهکشی منابع آب زیرزمینی در فصول کم مصرف	محمد نخعی	علوم زمین	سازمان زمین‌شناسی و اکتشافات معدنی کشور	۲,۰۵۰,۰۰۰,۰۰۰
۱۹	پایش کیفی زهاب‌های کشاورزی طرح توسعه نیشکر وارده به تالاب خرمشهر (ناصری) به لحاظ سموم کشاورزی و امکان‌سنجی استفاده در طرح‌های شور ورزی	میثم رستگاری‌مهر	علوم زمین	اداره کل حفاظت محیط‌زیست استان خوزستان	۱۵۰,۰۰۰,۰۰۰
۲۰	شناسایی و مطالعه گسل های فعال مکران جنوبی	اصغر دولتی	علوم زمین	پژوهشکده علوم زمین	۲,۴۵۰,۰۰۰,۰۰۰
۲۱	مطالعات تعیین نیاز آبی و دبی پایه زیست‌محیطی اکوسیستم‌های آبی حوضه آبخیز رودخانه حفاظت‌شده کشف‌رود	مهرداد هادی‌پور	علوم زیستی	اداره کل حفاظت محیط زیست استان خراسان رضوی	۱,۴۷۹,۰۰۰,۰۰۰
۲۲	انجام مطالعات مدیریت زیست محیطی (EMP) شرکت صنعتی و معدنی توسعه ملی	مهرداد هادی‌پور	علوم زیستی	شرکت صنعتی و معدنی توسعه ملی	۱,۰۰۰,۰۰۰,۰۰۰
۲۳	مطالعات امکان‌سنجی و توجیهی ایجاد شهرک فناوری استان البرز	مهرداد هادی‌پور	علوم زیستی	شرکت شهرک‌های صنعتی استان البرز	۸۰۰,۰۰۰,۰۰۰
۲۴	طراحی و پیاده‌سازی الگوی اجرای حسابرسی عملیاتی	محسن تنانی	علوم مالی	شرکت زرین‌پخش بهشهر	۲۰۰,۰۰۰,۰۰۰

### فهرست طرح‌های پژوهشی خارجی دانشگاه خوارزمی در سال ۱۳۹۷

ردیف	نام طرح	مجری	دانشکده	کارفرما	اعتبار (ریال)
۲۵	انجام مطالعات آسیب‌شناسی و ارائه راهکارهای عملیاتی در فرآیند تولید، حمل و اجرای لایه‌های بتن آسفالتی	صالح شریف‌طهرانی	فنی و مهندسی	سازمان مدیریت و برنامه‌ریزی استان البرز	۴۵۸,۰۰۰,۰۰۰
۲۶	خرید خدمات فنی جهت تامین اثر فناوری- هنری با عنوان " پرواز هدهد"، طراحی نرم‌افزار و همکاری در تجهیز و راه‌اندازی سیستم فناوری مربوطه	بهمن نادری	فنی و مهندسی	هنرستان آپادانا	۹۱۰,۰۰۰,۰۰۰
۲۷	مطالعات و تحلیل آمار و اطلاعات ایمنی راه و ارائه گزارش‌های دوره‌ای	محسن فلاح زواره	فنی و مهندسی	معاونت حمل و نقل وزارت راه شهرسازی	۱,۱۰۰,۰۰۰,۰۰۰
۲۸	بررسی مقایسه‌ای و تحلیل تحولات فرایندی دو شعبه منتخب سازمان تامین اجتماعی	حمیدرضا ایزدبخش	فنی و مهندسی	موسسه عالی پژوهش تامین اجتماعی	۲۰۰,۰۰۰,۰۰۰
۲۹	نانوبیوسنسر ترکیبی پلاسمونیک-فوتونیک برای تشخیص اکسیژن در محیط‌های آبی	اسماعیل حیدری	فیزیک	صندوق حمایت از پژوهشگران و فناوران کشور	۱۸۰,۰۰۰,۰۰۰
۳۰	راه ابریشم بین الملل	محمد حسین مجلس‌آرا	فیزیک	صندوق حمایت از پژوهشگران و نوآوران	۱,۲۰۰,۰۰۰,۰۰۰
۳۱	بررسی تحقیقاتی امکان‌سنجی شبیه‌سازی جرم‌زدایی و مشبک‌کاری دیواره چاه‌های نفت و گاز و سبک‌سازی ستون نفت به روش انرژی مستقیم با استفاده از امواج پر توان میلی‌متری	حسن مهدیان	فیزیک	شرکت نفت فلات قاره ایران	۶,۱۰۰,۰۰۰,۰۰۰
۳۲	ارتقای مزیت رقابتی بانک سپه در حوزه بانکداری خرد	سهیلا خدایمی	مدیریت	بانک سپه	۱,۸۷۸,۰۰۰,۰۰۰
۳۳	الگوی رتبه‌بندی گروه‌های علوم پایه دانشگاه‌های دولتی ایران	فرهاد بلاش	موسسه تحقیقات تربیتی	دانشگاه دامغان	۷۶۸,۰۰۰,۰۰۰
۳۴	مدیریت طرح‌ها و فرآیندهای پژوهش و فن‌آوری در راستای تجاری‌سازی پروژه‌های تحقیقاتی صنعت آب	مرکز پژوهش‌های آب	سایر	شرکت مادر تخصصی مدیریت منابع آب ایران	۳,۰۰۰,۰۰۰,۰۰۰
۳۵	ساخت دستگاه آنالیز ساختار اسکلتی بدن BLA	محمد یوسفی	سایر	دانشگاه خوارزمی	۹۰,۰۰۰,۰۰۰
<b>جمع کل</b>			<b>۴۰۷۷۶۹۵۰۰۰۰ ریال و ۶۷۰۰ یورو ارزی</b>		

### فهرست طرح‌های پژوهشی خارجی دانشگاه خوارزمی در سال ۱۳۹۷ (۲۰۱۸)

ردیف	عنوان طرح	مجری	دانشکده	کارفرما
۱	symmetries Black holes and holographic	محمد شیخ جباری		پژوهشگاه دانشهای بنیادی
۲	tin bronze alloying in prehistoric iran an interdisciplinary The emergence and spread of	امید خدابخشی		دانشگاه هنر اصفهان
۳	Mathematics in Motion	رضا مختاری		دانشگاه صنعتی اصفهان
۴	the underlying concept of the human being a comparison between European union and Fundamental law and its Islamic Republic of Iran	رسول رسولی پور	ادبیات و علوم انسانی	دانشگاه خوارزمی
۵	fatigue properties in piston aluminum alloys reinforced by nano-particles Evaluation of low-cycle	محمد ازدایی		دانشگاه سمنان
۶	Iran irradiation effects on microfracturing in Darrehzar copper ore samples of Investigations of microwave	رضا درخشانی		دانشگاه شهید باهنر کرمان
۷	investigation of inhomogeneous locally nano - structured materials Modelling and Experimental	محمد صدیقی		دانشگاه علم و صنعت
۸	in mechanical fasten joints by measurement of dislocation prediction of residual stress	سعید صابری		دانشگاه آزاد اسلامی واحد نجف آباد
۹	studies of REE- bearing sangan Fe- Skarn , NE Iran Geochemistry and isotopic	بهزاد مهرابی	علوم زمین	دانشگاه خوارزمی
۱۰	learning theory for teachers professional development Potential of transformative	ابراهیم طلایی		دانشگاه تربیت مدرس
۱۱	variation in V arcstostapnylos Economic assessment of genetic	سلیمان محمدی لیمائی		دانشگاه گیلان
۱۲	Execution Trace Lossless compaction of model	بهمن زمانی		دانشگاه اصفهان
۱۳	Zeolite and biochar for wastewater treatment and soil amelioration in crops Zeochar - The potential of	حمید رضا عسگری		دانشگاه صنعتی شاهرود
۱۴	PU-formulated- dynamic-mechanical and structure property relationships of thermoplastic Investigating .nanocomposites for shape memory polymer (SMP)applications	بابک کفاشی		دانشگاه تهران
۱۵	(generation from Atomic to Solid sources (OHAS Optimization of High-harmonic	الناز ایرانی		دانشگاه تربیت مدرس
۱۶	methylation cells on hippocampus neural cells via investigation of genes promoter Effect of mesenchymal stem status of Wnt/B- catenin pathway in Alzheimer s animal model	عزت اله فتاحی		دانشگاه تبریز
۱۷	perovskite catalysts in simulatanoeous study of erformance of	علی قلی نیایی		دانشگاه تبریز
۹,۹۲۱,۶۰۰,۰۰۰	مبلغ طرح به ریال			

توضیح: تعداد ۲ طرح از طرحهای فوق به سر جمع طرحهای خارجی دانشگاه اضافه می‌شود.

اسامی نشریات و مجلات سال ۹۷

عنوان	نام دانشکده	ردیف
زبان و ادبیات فارسی	ادبیات و علوم انسانی	۱
مسائل اجتماعی ایران		۲
<b>Journal of Applied Linguistics Iranian</b>		۳
اقتصاد فضا و توسعه روستایی	علوم جغرافیایی	۴
تحقیقات کاربردی علوم جغرافیایی		۵
تحلیل فضایی مخاطرات محیطی		۶
پژوهش در مدیریت ورزش و رفتار حرکتی	تربیت بدنی و علوم ورزشی	۷
پژوهش در طب ورزش و فناوری		۸
زمین شناسی مهندسی	علوم زمین	۹
علوم زمین خوارزمی		۱۰
روانشناسی شناختی	روانشناسی و علوم تربیتی	۱۱
برنامه ریزی درسی نظریه و عمل		۱۲
پژوهش در سلامت روانشناختی		۱۳
تعامل انسان و اطلاعات		۱۴
پژوهشهای تربیتی		۱۵
<b>journal of supply and operations management International</b>	فنی و مهندسی	۱۶
پژوهشهای ریاضی مصاحب	ریاضی و علوم کامپیوتر	۱۷
حسابداری ارزشی و رفتاری	علوم مالی	۱۸
یافته های نوین در علوم زیستی	علوم زیستی	۱۹
تحقیقات مدل سازی اقتصادی	اقتصاد	۲۰
پژوهشهای نوین فیزیک	فیزیک	۲۱

### تفاهم نامه های علمی پژوهشی

ردیف	واحد پیگیری	عنوان
۱	دانشکده فنی و مهندسی	شهرداری منطقه یک شهر تهران
۲	دانشکده فنی و مهندسی	سندیکای شرکتهای ساختمانی ایران
۳	دانشکده روانشناسی و علوم تربیتی	موسسه فرهنگی اکو (ECI)
۴	دانشکده تربیت بدنی و علوم ورزشی	پژوهشگاه علوم ورزشی وزارت علوم

### تفاهم نامه های علمی پژوهشی ( بین المللی )

ردیف	عنوان تفاهم نامه	مجری	فی مابین
۱	تفاهم نامه همکاری علمی و پژوهشی	دفتر همکاری علمی و بین المللی	دانشگاه خوارزمی و دانشگاه کالابریا ایتالیا
۲	تفاهم نامه همکاری علمی و پژوهشی	دفتر همکاری علمی و بین المللی	دانشگاه خوارزمی و دانشگاه پزشکی قزاقستان
۳	تفاهم نامه همکاری علمی و پژوهشی	دفتر همکاری علمی و بین المللی	دانشگاه خوارزمی و دانشگاه علوم مالزی
۴	تفاهم نامه همکاری علمی و پژوهشی	دفتر همکاری علمی و بین المللی	دانشگاه خوارزمی و دانشگاه آیدین ترکیه
۵	تفاهم نامه همکاری علمی و پژوهشی	دفتر همکاری علمی و بین المللی	دانشگاه خوارزمی و دانشگاه سیماد سومالی
۶	تفاهم نامه همکاری علمی و پژوهشی	دفتر همکاری علمی و بین المللی	دانشگاه خوارزمی و و کالینگا موسسه فناوری صنعتی هند
۷	تفاهم نامه همکاری علمی و پژوهشی	دفتر همکاری علمی و بین المللی	دانشگاه خوارزمی و دانشگاه پوترای مالزی
۸	تفاهم نامه همکاری علمی و پژوهشی بند اجرا شده (انجام پروژه مشترک پژوهشی)	دفتر همکاری علمی و بین المللی	دانشگاه خوارزمی و دانشگاه صنعت و نفت آذربایجان
۹	تفاهم نامه همکاری علمی و پژوهشی بند اجرا شده (انجام پروژه مشترک پژوهشی)	دفتر همکاری علمی و بین المللی	دانشگاه خوارزمی و دانشگاه لیون مکزیک
۱۰	تفاهم نامه همکاری علمی و پژوهشی: بند اجرا شده ( تبادل اعضای هیات علمی )	دفتر همکاری علمی و بین المللی	دانشگاه خوارزمی و دانشگاه فنی و مهندسی قرقیزستان
۱۱	تفاهم نامه همکاری علمی و پژوهشی: بند اجرا شده ( تبادل دانشجو )	دفتر همکاری علمی و بین المللی	دانشگاه خوارزمی و دانشگاه رن فرانسه
۱۲	تفاهم نامه همکاری علمی و پژوهشی: بند اجرا شده ( جذب دانشجوی خارجی )	دفتر همکاری علمی و بین المللی	دانشگاه خوارزمی و دانشگاه صلاح الدین اربیل عراق

### آزمایشگاهها و کارگاهها

مکان	نوع کاربری	دانشکده									جمع کل
		فیزیکی	شیمی	علوم زیستی	علوم زمین	علوم ریاضی و کامپیوتر	جغرافیا	روانشناسی	فنی و مهندسی	جمع نوع کاربری	
تهران	آزمایشگاه	۵	۷	۱۰	۲	۰	۲	۰	۰	۲۶	۲۹
	کارگاه	۰	۰	۰	۱	۰	۰	۰	۲	۳	
کرج	آزمایشگاه	۱۰	۱۷	۱۶	۱۲	۰	۳	۱	۰	۵۹	۷۳
	کارگاه	۱	۱	۰	۱	۱	۱	۱	۸	۱۴	

### کتابهای موجود در کتابخانه ها

مکان	نام کتابخانه	تعداد کتب فارسی و عربی		تعداد کتب لاتین		تعداد پایان نامه ها	
		عنوان	نسخه	عنوان	نسخه	فارسی	لاتین
تهران	مرکزی	۴۰۱۹۲	۵۱۶۷۰	۱۳۵۰۰	۱۷۲۵۰	۰	۰
	دانشکده های علوم اقتصادی	۱۷۵۱۰	۴۱۲۹۳	۲۷۵۳	۳۵۰۷	۰	۷۵۱
جمع		۹۹۹۵۹	۱۸۹۰۳۶	۲۶۸۴۶	۳۳۶۳۰	۱۱۳	۱۴۳۴۹
کرج	مرکزی	۴۲۲۵۷	۹۶۰۷۳	۱۰۵۹۳	۱۲۸۷۳	۰	۴۰۲



## تالیف و تجدید چاپ کتاب به زبان فارسی

ردیف	نام کتاب	نویسندگان	ناشر	نوع	نوبت چاپ	موضوع
۱	فرهنگ واژه های مصوب فرهنگستان ( دفتر پانزدهم)	فرخ قهرمانی نژاد	فرهنگستان زبان و ادب فارسی	تالیف بخشی از کتاب	چاپ اول	زیستی
۲	عربستان سعودی، تحولات، چالش ها و چشم انداز	رضا خلیلی	پژوهشکده مطالعات راهبردی	تالیف بخشی از کتاب	چاپ اول	ادبیات و علوم انسانی
۳	زندگی نامه و خدمات علمی بهار بهار و نقد ادبی	حبیب اله عباسی، نعیمه غفارزور صدیقی	انجمن آثار و مفاخر فرهنگی	تالیف بخشی از کتاب	چاپ اول	زبان و ادبیات
۴	آسیب های اجتماعی و نابرابری، دومین گزارش وضعیت اجتماعی ایران ۱۳۸۸-۱۳۹۶	فاطمه جواهری، لیلا فلاحتی	آگاه	تالیف بخشی از کتاب	چاپ اول	ادبیات و علوم انسانی
۵	مقدمه دیوان پروین اعتصامی	محمد شادروی منش		تالیف بخشی از کتاب	چاپ اول	زبان و ادبیات
۶	وکالت نامه	مجید قورچی بیگی، محمد میرزایی	خانه اندیشمندان علوم انسانی	تالیف بخشی از کتاب	چاپ اول	ادبیات و علوم انسانی
۷	ره توشه- راهیان نو- رهبری حضرت آیه الله خامنه ای، تصمیمی سرنوشت ساز	حسن عاشوری قاضی محله	بوستان کتاب	تالیف بخشی از کتاب	چاپ اول	الهیات و معارف اسلامی
۸	ره توشه راهیان نور- ارتحال امام خمینی رحمه الله علیه	حسن عاشوری قاضی محله	بوستان کتاب	تالیف بخشی از کتاب	چاپ اول	الهیات و معارف اسلامی
۹	چالش ها و پیامدهای امنیتی زیستی شور شدن آب ارون رود	حسین ربیعی	پژوهشکده مطالعات راهبردی	تالیف بخشی از کتاب	چاپ اول	ادبیات و علوم انسانی
۱۰	مبانی کتابخانه های دیجیتال	محمد زره ساز	چاپار	تالیف بخشی از کتاب	چاپ اول	اطلاعات و ارتباطات، فناوری
۱۱	اربعین رسانه اجتماعی شیعیان	فاطمه جواهری	وزارت فرهنگ و ارشاد اسلامی پژوهشگاه فرهنگ، هنر و ارتباطات	تالیف بخشی از کتاب	چاپ اول	ادبیات و علوم انسانی
۱۲	اقتصاد کلان سنجی ساختاری با رویکرد تعادل عمومی پویای تصادفی (DSGE)	حسین امیری، احمد ملاپهرامی	انتشارات ترمه	تالیف کتاب	چاپ اول	ادبیات و علوم انسانی
۱۳	کاربرد متلب در آشناسی	محمد نخعی، میثم ودیعی	دانشگاه خوارزمی	تالیف کتاب	چاپ اول	زیست محیطی، فناوری
۱۴	تحلیل ثانویه پیمایش های نگرش و رفتار دانشجویان در سال های ۱۳۸۲ و ۱۳۹۴ دانش فرهنگی دانشجویان کشور	سید حسین نبوی	پژوهشکده مطالعات فرهنگی و اجتماعی وزارت علوم تحقیقات و فناوری	تالیف کتاب	چاپ اول	ادبیات و علوم انسانی
۱۵	روشهای تحقیق در بازرگانی	حسین نوروزی، هادی تقوی	فوزان	تالیف کتاب	چاپ اول	
۱۶	کاربرد نرم افزار MATLAB در مدیریت و مالی	مجید فشاری، پوریا مظاهری فر	انتشارات بورس وابسته به شرکت اطلاع رسانی و خدمات بورس	تالیف کتاب	چاپ اول	ادبیات و علوم انسانی
۱۷	قدرت ملی چارچوبی نوین برای سنجش و تحلیل	رضا خلیلی، محسن مرادیان	پژوهشکده مطالعات راهبردی	تالیف کتاب	چاپ اول	ادبیات و علوم انسانی

## تالیف و تجدید چاپ کتاب به زبان فارسی

ردیف	نام کتاب	نویسندگان	ناشر	نوع	نوبت چاپ	موضوع
۱۸	امنیت زیست محیطی ایران	مراد کاویانی راد	پژوهشکده مطالعات راهبردی	تالیف کتاب	چاپ اول	زیست محیطی، فناوری
۱۹	علم اطلاعات و دانش شناسی در برخی از کشورهای پیشرو برنامه ها و گروههای آموزشی	نصرت ریاحی نیا، سارا بهی مهر، دلنشین دانایی مقدم، معصومه نیک نیا، ژاله سلیمی فر، محمد رامین نادری	چاپار	تالیف کتاب	چاپ اول	اطلاعات و ارتباطات، فناوری
۲۰	مروری بر برخی از انجمن های بین المللی و ملی کتابداری و اطلاع رسانی	نصرت ریاحی نیا، حسین بیدختی، فاطمه نوبیدی، محمود سنگری، مریم امامی، قاسم ازادی احمدآبادی	چاپار	تالیف کتاب	چاپ اول	اطلاعات و ارتباطات، فناوری
۲۱	آموزش فوتسال	رضا نوری، عبدالحسین پرنو، کیوان مرادیان، صادق امانی، مهناز صادقی سالارآبادی	سازمان مطالعه و تدوین کتب علوم انسانی دانشگاه ها (سمت)	تالیف کتاب	چاپ اول	ادبیات و علوم انسانی
۲۲	مدیریت اقتصادی فوتبال حرفه ای، الگوی باشگاهداری	رضا رضانی خورشیددوست، علیرضا الهی		تالیف کتاب	چاپ اول	ارتباط با صنعت و جامعه
۲۳	شاعری تقلیل ناپذیر	حبیب اله عباسی	زوار	تالیف کتاب	چاپ اول	زبان و ادبیات
۲۴	ابزارهای مشتقه مالی	مهدی تقوی، حسین امیری، اعظم احمدیان	کتابخانه فروردین	تالیف کتاب	چاپ اول	ادبیات و علوم انسانی
۲۵	گفت و گوهای درباره دین طبیعی	رسول رسولی پور	حکمت	تالیف کتاب	چاپ اول	ادبیات و علوم انسانی
۲۶	اصول مهندسی گودبرداری	علی قنبری، محمدجواد شعبانی	جهاد دانشگاهی واحد صنعتی امیرکبیر	تالیف کتاب	چاپ اول	فناوری
۲۷	روش تحقیق کیفی و کمی در حسابداری همراه با نرم افزار SPSS	زهره دیانتهی دیلمی	عدالت نوین	تالیف کتاب	چاپ اول	ادبیات و علوم انسانی
۲۸	زبان تخصصی مهندسی عمران و محیط زیست	سیدحسین مهاجری، پانچاری علیرضا، فرقانی امید	نشر دانش آموز	تالیف کتاب	چاپ اول	فناوری
۲۹	نخبگان و توسعه ایران	حسین شیخ زاده	نسیم بامداد	تالیف کتاب	چاپ اول	ادبیات و علوم انسانی
۳۰	.... نخبگان و توسعه ایران....	حسین شیخ زاده	نسیم بامداد	تالیف کتاب	چاپ اول	ادبیات و علوم انسانی

## تالیف و تجدید چاپ کتاب به زبان فارسی

ردیف	نام کتاب	نویسندگان	ناشر	نوع	نوبت چاپ	موضوع
۳۱	کامپیوتر با رویکرد کاربردی	رضا شهبازیان، سیده لیلی میرطاهری، سیدامیر اصغری توچائی	اتحاد	تالیف کتاب	چاپ اول	فناوری
۳۲	جامعه شناسی خانواده و کارآفرینی فرزندان	بیژن زارع	جهاد دانشگاهی	تالیف کتاب	چاپ اول	کارآفرینی
۳۳	مدل های اقتصادسنجی پیشرفته، همراه با اپویوز و استاتا	محمد رضا منجذب، نصرتی رضا	مهربان	تالیف کتاب	چاپ اول	ارتباط با صنعت و جامعه
۳۴	تصحیح کتاب زینه التواریخ	علی اصغر رجبی	آرمان پژوهان	تالیف کتاب	چاپ اول	ادبیات و علوم انسانی
۳۵	عملکرد دولتهای عصر پهلوی اول و چالشهای آن	علی اصغر رجبی	آرمان پژوهان	تالیف کتاب	چاپ اول	ادبیات و علوم انسانی
۳۶	مباحث تکمیلی در مکانیک خاک	امیر حمیدی، امیرحسین کریمی	دانشگاه خوارزمی	تالیف کتاب	چاپ اول	فناوری
۳۷	آنزیم شناسی (مقدمه ای کاربردی بر اصول و روش ها)	مرضیه فلاسی، Mehdi Karami	دانشگاه خوارزمی	تالیف کتاب	چاپ اول	زیستی
۳۸	فلسفه اجتماعی	علی ذکاوتی	دانشگاه خوارزمی	تالیف کتاب	چاپ اول	ادبیات و علوم انسانی
۳۹	حقوق حفاری حقوق حفاری چاه های نفت و گاز فراساحلی	فریده شعبانی جهرمی	شرکت سهامی انتشار	تالیف کتاب	چاپ اول	ارتباط با صنعت و جامعه
۴۰	حکمت عملی ابن رشد	سید محمدحسین موسوی پور	دانشگاه خوارزمی	تالیف کتاب	چاپ اول	ادبیات و علوم انسانی
۴۱	فناوری بتن از تئوری تا کاربرد	محمد دلنواز	دانشگاه خوارزمی	تالیف کتاب	چاپ اول	فناوری
۴۲	گرافیک کامپیوتری	زهرا نیلفروشان، ارمان اقداشی	انتشارات گسترش علوم پایه	تالیف کتاب	چاپ اول	اطلاعات و ارتباطات، فناوری
۴۳	جستارهایی در جامعه شناسی نهج البلاغه	قربانعلی سبکتکین ریزی، ولی الله برزگر کلیشمی	نشر دا	تالیف کتاب	چاپ اول	ادبیات و علوم انسانی
۴۴	تاملاتی در فرهنگ	علی ذکاوتی	پانزدهمین جشنواره پژوهش فرهنگی	تالیف کتاب	چاپ اول	ادبیات و علوم انسانی
۴۵	انرژی و محیط زیست	محمد علی زاهد، آرزو شفیعی خانی	سخنوران	تالیف کتاب	چاپ اول	زیستی
۴۶	استقلال و مسئولیت قوه قضاییه	محمدقاسم تنگستانی	میزان	تالیف کتاب	چاپ اول	ادبیات و علوم انسانی
۴۷	ضرورت بازنگری عیوب موجب فسخ نگاه	محمد جلالی نژاد، ابوالحسن مجتهدسلیمانی	انتشارات مجد	تالیف کتاب	چاپ اول	ادبیات و علوم انسانی

## تالیف و تجدید چاپ کتاب به زبان فارسی

ردیف	نام کتاب	نویسندگان	ناشر	نوع	نوبت چاپ	موضوع
۴۸	اقتصاد بینالملل نگاهی به بازار ارز و تراز پرداخت های خارجی (شواهدی کاربردی از اقتصاد ایران)	مرجانه بشخور، حسین امیری	بشارت	تالیف کتاب	چاپ اول	ادبیات و علوم انسانی
۴۹	اقتصاد روستایی ایران(نظام تولید)	حسن افراخته	حبله رود	تالیف کتاب	چاپ اول	ادبیات و علوم انسانی
۵۰	تمدن نوین اسلامی و موع شکل گیری آن	علی اصغر رجبی		تالیف کتاب	چاپ اول	ادبیات و علوم انسانی
۵۱	رفتار وساختار سازمانی داعش	قدیر نصری	دانشگاه اطلاعات وامنیت ملی	تالیف کتاب	چاپ اول	ادبیات و علوم انسانی
۵۲	نگاهی نو به قاعده مقابله با خسارت (اثبات تکلیف برای زیان دیده در مسئولیت مدنی)	میلاد مشایخ علی آباد، مهدی عباسی سرمدی	مجتمع علمی فرهنگی مجد	تالیف کتاب	چاپ اول	
۵۳	مطالعه تطبیقی سند چشم انداز ایران و کشورهای منتخب	محمدحسین کریم، محمد صیادی	نشر هورمزد	تالیف کتاب	چاپ اول	ادبیات و علوم انسانی
۵۴	تجربه از منظر ابن سینا و فیلسوفان معاصر علم	قدرت اله قربانی	موسسه فرهنگی دانش و اندیشه معاصر	تالیف کتاب	چاپ اول	ادبیات و علوم انسانی
۵۵	اصول معماری وشهرسازی اسلامی ایرانی با تاکید بر مکتب اصفهان	حمیدرضا صارمی، طاهر پریزادی، مهدی خدانشناس		تالیف کتاب	چاپ اول	زیست محیطی، فناوری
۵۶	جهانی شدن در بستر تجارت الکترونیک	سهیلا خدای، بهاره اصائلو	نشر فوژان	تالیف کتاب	چاپ اول	ارتباط با صنعت و جامعه
۵۷	مفاهیم اساسی جامعه شناسی کار و شغل	حمزه نوذری	دانشگاه خوارزمی	تالیف کتاب	چاپ اول	ادبیات و علوم انسانی
۵۸	تفسیر موضوعی قرآن کریم ناصر خسرو	حبیب اله عباسی، فرزاد بالو	زوار	تالیف کتاب	چاپ اول	ادبیات و علوم انسانی
۵۹	برساخت اجتماعی تفاوت (جنسیت در کلاس درس دانشگاهی)	کرم حبیب پور گتایی	پژوهشکده مطالعات فرهنگی و اجتماعی وزارت علوم، تحقیقات و فناوری	تالیف کتاب	چاپ اول	ادبیات و علوم انسانی
۶۰	مدلسازی مالی با استفاده از نرم افزار متلب	محمد رضا رستمی، عادل بهزادی، احمد نبی زاده		تالیف کتاب	چاپ اول	

## تالیف و تجدید چاپ کتاب به زبان فارسی

ردیف	نام کتاب	نویسندگان	ناشر	نوع	نوبت چاپ	موضوع
۶۱	مدرسه ما تقدیم می کند راهنمای عمل برنامه ویژه مدرسه (بوم)	زهرا نیک نام، آمنه احمدی، محمود امانی طهرانی، سعیده باقری	شرکت چاپ و نشر کتابهای درسی ایران	تالیف کتاب	چاپ اول	ادبیات و علوم انسانی
۶۲	آزمایشگاه میکروبیولوژی صنعتی	انسیه صالح قمری، مرضیه عزیزی، ابوالفضل عباسی	جهاد دانشگاهی واحد استان البرز(خوارزمی)	تالیف کتاب	چاپ اول	زیستی
۶۳	بازاریابی محتوا	حسین نوروزی، امیررضا اسدی	سیتِه	تالیف کتاب	چاپ اول	
۶۴	چابکی استراتژیک	سهیلا خدای، بهاره اصانلو	انتشارات آذرین مهر	تالیف کتاب	چاپ اول	ارتباط با صنعت و جامعه
۶۵	نگرش ها و رفتار دانشجویان موج اول ژیمایش طولی نگرش ها و رفتار دانشجویان تحت پوشش دانشگاهی دولتی کشور	سیدحسین سراج زاده، فاطمه جواهری	پژوهشکده مطالعات فرهنگی و اجتماعی وزارت علوم	تالیف کتاب	چاپ اول	ادبیات و علوم انسانی
۶۶	فلور ایران شماره ۱۴۴ تیره کاسنی (آستراسه)	ولی الله مظفریان، فرخ قهرمانی نژاد، سارا نری میسا، عفت جعفری، شاهرخ کاظم اور اوصالو، الهه لطفی، مصطفی اسدی	موسسه تحقیقات جنگلها و مراتع کشور	تالیف کتاب	چاپ اول	زیستی
۶۷	نظریه پردازی رفاه (روشنگری و جامعه مدرن)	رضا صفری شالی، فرهاد بزرافکن	دانشگاه خوارزمی	تالیف و ترجمه کتاب	چاپ اول	ادبیات و علوم انسانی
۶۸	آثار و نظریه های یادگیری حرکتی	علی حاج حسن طهرانی، شهاب پروین پور	علم و حرکت	تالیف و گردآوری	چاپ اول	زیستی
۶۹	جشن نامه دکتر عباس سعیدی- جستارهایی درباره جغرافیا و برنامه ریزی مکانی-فضایی	موسی کمان رودی کجوری، فتانه حبیب نژاد	خانه اندیشمندان علوم انسانی	تدوین مجموعه مقالات	چاپ اول	ادبیات و علوم انسانی
۷۰	درمان شناختی-رفتاری اختلال وسواسی- اجباری در کودکان	شهرام محمدخانی، محمد درهرج، فاطمه آیت مهر	ابن سینا	ترجمه کتاب	چاپ اول	زبان و ادبیات
۷۱	شناخت درمانی هیجان مدار	شهرام محمدخانی، محمد درهرج	ابن سینا	ترجمه کتاب	چاپ اول	ادبیات و علوم انسانی
۷۲	بازتوانی شناختی برای بیماران داری اختلال های عصب شناختی	حمید خانی پور، جواد حاتمی	آییژ	ترجمه کتاب	چاپ اول	زیستی
۷۳	یکپارچه سازی درمان شناختی رفتاری و درمان مبتنی بر پذیرش و تعهد	شهرام محمدخانی، حامد عبدالله پور	ابن سینا	ترجمه کتاب	چاپ اول	ادبیات و علوم انسانی

## تالیف و تجدید چاپ کتاب به زبان فارسی

ردیف	نام کتاب	نویسندگان	ناشر	نوع	نوبت چاپ	موضوع
۷۴	شهرهای برآمده از منطق آشوب	فرزانه ساسانیپور، افشار حاتمی	نگارستان اندیشه	ترجمه کتاب	چاپ اول	زیست محیطی، فناوری
۷۵	طرح بازاریابی	حسین نوروزی، سمیه حاجی جودکی	فوزان	ترجمه کتاب	چاپ اول	
۷۶	غلبه براختلال وسواس فکری - عملی: راهنمای رفتاری و شناختی درمان اختلال وسواس فکری - عملی	حمید خانی پور، پروانه محمد خانی	نشر رشد	ترجمه کتاب	چاپ اول	ادبیات و علوم انسانی
۷۷	درمان توجه آگاهی برای افسردگی	مهدی اکبری، مهناز شریعت	انتشارات ابن سینا	ترجمه کتاب	چاپ اول	ادبیات و علوم انسانی
۷۸	روانشناسی رشد اوایل نوجوانی تا پایان عمر جلد ۲	شهناز محمدی	انتشارات روان	ترجمه کتاب	چاپ اول	ادبیات و علوم انسانی
۷۹	نظریه های مشاوره ( مفاهیم و مهارت ها)	کیانوش زهراکار، فرشاد لواف پورنوری، زهرا آذرهوش	انتشارا رشد	ترجمه کتاب	چاپ اول	ادبیات و علوم انسانی
۸۰	سموفنی سرنوشت	حبیب اله عباسی	زوار	ترجمه کتاب	چاپ اول	زبان و ادبیات
۸۱	مشاوره پیش از ازدواج	اسمعیل اسد پور، مهسا نقوی کلجاهی	انسان برتر	ترجمه کتاب	چاپ اول	ادبیات و علوم انسانی
۸۲	درمان شناختی رفتاری اختلال وسواس در کودکان	شهرام محمدخانی، محمد درهرج، فاطمه آیت مهر	ابن سینا	ترجمه کتاب	چاپ اول	ادبیات و علوم انسانی
۸۳	درمان مبتنی بر کارآمدی هیجانی	شهرام محمدخانی، الیاس اکبری، محمد خالقی	ابن سینا	ترجمه کتاب	چاپ اول	ادبیات و علوم انسانی
۸۴	آشنایی با مذهب زیدیه	علی اسودی		ترجمه کتاب	چاپ اول	الهیات و معارف اسلامی
۸۵	درآمدی بر پژوهش کیفی در روانشناسی	حمید خانی پور، فرهاد بلاش، آیت سعادت طلب، کاظم دلروز، مهناز شاهقلیان قهفرخی، افسانه زارعی دهباهی	دانشگاه خوارزمی	ترجمه کتاب	چاپ اول	ادبیات و علوم انسانی
۸۶	چگونه پا به سن بگذاریم	صدیقه احمدی	البرزفر دانش	ترجمه کتاب	چاپ اول	ادبیات و علوم انسانی
۸۷	التیام حسادت	مهدی اکبری، جعفر حسنی	ابن سینا	ترجمه کتاب	چاپ اول	ادبیات و علوم انسانی
۸۸	مقدمه ای بر فناوری های مدیریت زنجیره تامین	فرزاد حقیقی راد، مژگان ولدخانی، محمدرضا مغاری، ارش فهیمی حسن	رهام اندیشه	ترجمه کتاب	چاپ اول	اطلاعات و ارتباطات، فناوری
۸۹	ترجمه مهابهاراتا بزرگ	حسین محمدی	انتشارات جهاددانشگاهی	ترجمه کتاب	چاپ اول	ادبیات و علوم انسانی
۹۰	پسا ساختارگرایی فلسفه و تعلیم و تربیت	اکبر صالحی	رشد فرهنگ	ترجمه کتاب	چاپ اول	ادبیات و علوم انسانی

## تالیف و تجدید چاپ کتاب به زبان فارسی

ردیف	نام کتاب	نویسندگان	ناشر	نوع	نوبت چاپ	موضوع
۹۱	شبیه سازی بافت نرم برای مدل های بیومکانیکی	حیدر صادقی، امیر قیامی راد، سالار حریری	ستایش هستی	ترجمه کتاب	چاپ اول	زیستی
۹۲	آموزش جامع و کاربردی تمرینات معلق با تی آر ایکی	حیدر صادقی، سیاوش شیروانی پور، سیما محمدماملی	پادینا	ترجمه کتاب	چاپ اول	زیستی
۹۳	دستنامه مدیریت دانش-راهنمای گام به گام پیاده سازی موفق مدیریت دانش در سازمان	روح اله نوری، غلامرضا صفاری	چاپ و نشر بازرگانی	ترجمه کتاب	چاپ اول	اطلاعات و ارتباطات، فناوری
۹۴	روز جهانی یادبود قربانیان حوادث جاده ای راهنمایی برای برگزارکنندگان	محسن فلاح زواره، مهدی براتی، علی منصوری	سازمان بهداشت جهانی	ترجمه کتاب	چاپ اول	ارتباط با صنعت و جامعه
۹۵	بیومکانیک و آناتومی مچ دست و دست	حیدر صادقی، راضیه یوسفیان ملا	موسسه آموزشی تالیفی راشدان	ترجمه کتاب	چاپ اول	زیستی
۹۶	ژئوپلیتیک هویت اروپا	حیدر لطفی، افشین متقی دستناتی، اذیر بلوچ	نشر فرهنگ مشرق زمین	ترجمه کتاب	چاپ اول	ادبیات و علوم انسانی
۹۷	بوطیقای عربی	حسین ابویسانی، امید پورحسن	انتشارات امیر کبیر	ترجمه کتاب	چاپ اول	زبان و ادبیات
۹۸	اندوکرینولوژی	شهربانو عریان، معصومه اصل روستا	دانشگاه خوارزمی	ترجمه کتاب	چاپ اول	زیستی
۹۹	مشارکت روستا در توسعه روستایی (کتابچه راهنما، ابزار با رویکرد تسهیلگری)	حمید جلالیان، رضا سلیمانگلی	انتشارات کریمخان زند	ترجمه کتاب	چاپ اول	ادبیات و علوم انسانی
۱۰۰	مهابهاراتای بزرگ	حسین محمدی	جهاد دانشگاهی استان البرز	ترجمه کتاب	چاپ اول	ادبیات و علوم انسانی
۱۰۱	منفعت	حمزه نوذری، علیرضا اسکندری نژاد	انتشارات دنیای اقتصاد	ترجمه کتاب	چاپ اول	ادبیات و علوم انسانی
۱۰۲	دریغا عشق و دیگر هیچ	حبیب اله عباسی، عبدالله ضابطی	زوار	ترجمه کتاب	چاپ اول	زبان و ادبیات
۱۰۳	مدیریت کیفیت در لجستیک معکوس	علیرضا ارشدی خمسه، اشکان محسن زاده لداری، سیامک حدادی مهربان	صالحیان	ترجمه کتاب	چاپ اول	فناوری
۱۰۴	اقتصاد کلان رویکرد پیشرفته	محمد نصر اصفهانی، احسان رسولی نژاد	نور علم	ترجمه کتاب	چاپ اول	ادبیات و علوم انسانی
۱۰۵	تحلیل اقتصاد سنجی پانل دیتا	محمد نصر اصفهانی، احسان رسولی نژاد	نور علم	ترجمه کتاب	چاپ اول	ادبیات و علوم انسانی
۱۰۶	اخلاقیات در فروش	حسین نوروزی، محمد سمیعی، نگین ملکی	ادیبان روز	ترجمه کتاب	چاپ اول	
۱۰۷	ارتباطات بازاریابی	حسین نوروزی، حامد بابایی		ترجمه کتاب	چاپ اول	
۱۰۸	بازاریابی اسلامی	حسین نوروزی، سینا جنتی	ادیبان روز	ترجمه کتاب	چاپ اول	
۱۰۹	هک فروش	حسین نوروزی، ایوب احمدیان	ادیبان روز	ترجمه کتاب	چاپ اول	

## تالیف و تجدید چاپ کتاب به زبان فارسی

ردیف	نام کتاب	نویسندگان	ناشر	نوع	نوبت چاپ	موضوع
۱۱۰	بازاریابی وپروسی و شبکه های اجتماعی	حسین نوروزی، محسن توکلی خیار، الهام قلی نژاد	فوزان	ترجمه کتاب	چاپ اول	
۱۱۱	نظریه های سازمان و مدیریت	حسین نوروزی، داود نوروزی	ادیبان روز	ترجمه کتاب	چاپ اول	
۱۱۲	مدیریت بازاریابی	حسین نوروزی، زهرا عقیقی راد	آذین مهر	ترجمه کتاب	چاپ اول	
۱۱۳	سیستماتیک گیاهی - جلد دوم	فرخ قهرمانی نژاد، احسان حسینی، پریا پویان، عطیه نژاد فلاطوری، سوگل فریدون فر، زهره خلیلی، الهه طهماسبی، مرسده پژهان مهر، فرحناز سیاه رضایی	خانه زیست شناسی	ترجمه کتاب	چاپ اول	زیستی
۱۱۴	ارتباط کلامی چاپ پنجم	علی ذکاوتی	دانشگاه خوارزمی	ترجمه کتاب	ویرایش چهارم و	ادبیات و علوم انسانی
۱۱۵	تدبر اقتصادی در قرآن کریم	حجت روح الهی		تصنیف کتاب	چاپ اول	الهیات و معارف اسلامی
۱۱۶	بومی سازی رئالیسم جادویی در ایران	محمد حنیف، محسن حنیف	علمی فرهنگی	تصنیف کتاب	چاپ اول	ادبیات و علوم انسانی
۱۱۷	دوره بندی در تاریخ ادبی	ناصرقلی سارلی	خاموش	تصنیف کتاب	چاپ اول	زبان و ادبیات
۱۱۸	دانشنامه جرم شناسی محکومان	مجید قورچی بیگی، خرم قربانی		مقاله در دانشنامه	چاپ اول	ادبیات و علوم انسانی
۱۱۹	دانشنامه عدالت کیفری کودکان و نوجوانان	مجید قورچی بیگی	نگاه معاصر	مقاله در دانشنامه	چاپ اول	ادبیات و علوم انسانی
۱۲۰	جرم شناسی محکومان	سودابه رضوانی		مقاله در دانشنامه	چاپ اول	ادبیات و علوم انسانی
۱۲۱	دایرة المعارف علوم جنایی (علوم جنایی حقوقی)	امیر وطنی	نشر میزان	مقاله در دانشنامه	چاپ اول	ادبیات و علوم انسانی
۱۲۲	مدخل رابط کاربر در دایره المعارف کتابداری و اطلاع رسانی	رحمت الله فتاحی، سیدمهدی حسینی، محمد زره ساز	سازمان اسناد و کتابخانه ملی جمهوری اسلامی ایران	مقاله در دانشنامه	چاپ اول	اطلاعات و ارتباطات، فناوری
۱۲۳	سیاست اجتماعی: بنیان‌های مفهومی و نظری	کرم حبیب پور گتایی		تالیف کتاب	تجدید چاپ	ادبیات و علوم انسانی
۱۲۴	تئوری های مدیریت پیشرفته	حسین نوروزی، داود نوروزی	فوزان	تالیف کتاب	تجدید چاپ	ادبیات و علوم انسانی
۱۲۵	فارسی عمومی	حبیب اله عباسی، محمود فتوحی		تالیف کتاب	تجدید چاپ	ادبیات و علوم انسانی
۱۲۶	مفهوم خطرناکی در گستره علوم جنایی	سودابه رضوانی	نشر میزان	تالیف کتاب	تجدید چاپ	
۱۲۷	سیستماتیک گیاهی - جلد اول	فرخ قهرمانی نژاد، عطیه نژادفلاطوری، احسان حسینی، پریا پویان، نازیلا صادقی، سوگل فریدون فر، الهه طهماسبی، زهره خلیلی، فرحناز سیاه رضایی، مرسده پژهان مهر	خانه زیست شناسی	ترجمه کتاب	تجدید چاپ	زیستی



تالیف و تجدید چاپ کتاب به زبان انگلیسی

ردیف	نویسندگان	عنوان لاتین	نوع کتابت	نوع فعالیت	زبان	حوزه فعالیت	ناشر
۱	وحید وطن پور سرقین مهديه صفرپور	<b>Desalination Carbon-Based Polymer Nanocomposite Membranes for</b>	تالیف بخشی از کتاب	چاپ اول	انگلیسی	نانو، فناوری	Elsevier
۲	محسن شریفی زهرا جلالیان	<b>Big Data and HPC: Ecosystem and Convergence</b>	تالیف بخشی از کتاب	چاپ اول	انگلیسی	اطلاعات و ارتباطات، فناوری	Elsevier
۳	Mohammad Hossein Davood Abadi Farahani وحید وطن پور سرقین	<b>FOR POLYMER/CARBON NANOTUBES MIXED MATRIX MEMBRANES WATER PURIFICATION</b>	تالیف بخشی از کتاب	چاپ اول	انگلیسی	نانو، فناوری	Elsevier
۳	مهدی اکبری مهتاب شوشتریان	<b>anxiety workbook Worry less, live more : the mindful way through</b>	ترجمه کتاب	چاپ اول	انگلیسی	ادبیات و علوم انسانی	انتشارات ارجمند
۴	مجید علی عسگری سلماز نورآبادی بیژن سمیعی نژاد سید حمد حسین حسینی	<b>teacher education National curriculum frame work for indian</b>	ترجمه کتاب	چاپ اول	انگلیسی		پژوهشگر برتر
۵	لوچو گرندینتی سیده لیلی میرطاهری رضا شهنازیان ولادیمیر وودین توماس استرلینگ	<b>Ecosystem and : Big Data and High Performance Computing Convergence</b>	تدوین کتاب (گردآوری)	چاپ اول	انگلیسی	اطلاعات و ارتباطات، فناوری	I.O.S
۶	سیده لیلی میرطاهری لوچو گرندینتی	<b>Convergence: A High Performance Computing and Big Data Technical Review</b>	تالیف بخشی از کتاب	چاپ اول	انگلیسی	اطلاعات و ارتباطات، فناوری	I.O.S

تالیف و تجدید چاپ کتاب به زبان خارجی

ناشر	حوزه فعالیت	زبان	نوع فعالیت	نوع کتابت	عنوان لاتین	نویسندگان	ردیف
Springer	کارآفرینی	انگلیسی	چاپ اول	تالیف بخشی از کتاب	<b>Media Industry Social Networks of Immigrant Entrepreneurs in</b>	مهدی تاج الدین امیر امامی عباس علی رستگار	۷
Springer, Cham	کارآفرینی	انگلیسی	چاپ اول	تالیف بخشی از کتاب	<b>Entrepreneurship and Impact of Situation in the Study of Gender Opportunity Evaluation</b>	امیر امامی نادر نادری	۸
جامعه شیمی ایتالیا	زیست محیطی، فناوری	انگلیسی	چاپ اول	تالیف بخشی از کتاب	<b>Targets In Heterocyclic Systems</b>	Seyed Emad Hooshmand عظیم ضیایی حلیمه جانی	۹
Academic - press Elsevier	اطلاعات و ارتباطات، فناوری	انگلیسی	چاپ اول	تالیف بخشی از کتاب	<b>data analysis analysis Developing a decision support system for big and cost allocation in national</b>	مهدیه یوسفی طبری عزیزاله معماربانی امید مهدی عبادتی اصفهانی	۱۰
Hermetic Press	ادبیات و علوم انسانی	فرانسه	چاپ اول	تالیف کتاب	<b>demande reconventionnelle devant la CIJ la</b>	هادی آذری	۱۱
مهربان	ادبیات و علوم انسانی	انگلیسی	چاپ اول	ترجمه کتاب	<b>with your literature review succeeding</b>	عبدالرحیم نوه ابراهیم	۱۲
Springer Science	زیستی	انگلیسی	چاپ اول	تالیف بخشی از کتاب	<b>NADPH Oxidases Methods and Protocols</b>	Tania Bizouarn Hager Souabni Aicha Bouraoui Xavier Serfaty Rawand Masoud گیلدا کریمی Chantal Houe 'e- Levin Laura Baciou	۱۳

### کارگاه‌های برگزار شده در سطح دانشگاه

ردیف	دانشکده	عنوان
۱	ادبیات و علوم انسانی	تحلیل در فلسفه ابن رشد
۲	ادبیات و علوم انسانی	شخص انسانی مفاهیم بنیادین در حقوق و فلسفه
۳	ادبیات و علوم انسانی	پیشگیری از آسیب‌های اجتماعی در حوزه زنان و دختران
۴	ادبیات و علوم انسانی	گزارش چهارمین همایش بین‌المللی بازان‌دیشی قرآن موسسه پژوهشی مبانی فلسفی علوم آنکارا
۵	ادبیات و علوم انسانی	دوره‌ی آموزشی روزنامه‌نگاری
۶	ادبیات و علوم انسانی	عشق در منطقه ممنوع
۷	ادبیات و علوم انسانی	کارگاه آموزشی مهارت‌های مصاحبه در مددکاری اجتماعی
۸	ادبیات و علوم انسانی	کلاس آشنایی با لهجه عراقی
۹	ادبیات و علوم انسانی	نشست شاهنامه‌شناسی
۱۰	ادبیات و علوم انسانی	manuscripts reading early quranic
۱۱	ادبیات و علوم انسانی	اقتصاد بدون نفت و جامعه بدون نفت
۱۲	ادبیات و علوم انسانی	رمان و جامعه
۱۳	ادبیات و علوم انسانی	آشنایی مقدماتی با اسطوره
۱۴	ادبیات و علوم انسانی	آیین رونمایی و بررسی آخرین مجموعه شعر روح الله بهرامیان
۱۵	ادبیات و علوم انسانی	آیا مابعد الطبیعه برهانی است؟
۱۶	ادبیات و علوم انسانی	نقد و بررسی کتاب پرسش از امکان امر دینی در جهان معاصر
۱۷	اقتصاد	کارگاه آموزشی رتوریک و فن بیان
۱۸	اقتصاد	میزگرد علمی - تخصصی چالش‌های صنعت و تجارت در حوزه بانکداری بین‌المللی
۱۹	تربیت بدنی و علوم ورزشی	روش تحقیق و مقاله‌نویسی
۲۰	تربیت بدنی و علوم ورزشی	رویکردهای تحقیقاتی جدید در حوزه فیزیولوژی ورزش در دانشگاه‌های معتبر

### کارگاه‌های برگزار شده در سطح دانشگاه

ردیف	دانشکده	عنوان
۲۱	تربیت بدنی و علوم ورزشی	ژورنال کلاب بازی های اگزرگیم و نیازهای حرکتی
۲۲	تربیت بدنی و علوم ورزشی	ژورنال کلاب چهار چوب های نظری و مفهومی در مطالعه هماهنگی بین فردی و عملکرد در سیستمهای اجتماعی
۲۳	تربیت بدنی و علوم ورزشی	ژورنال کلاب مروری بر نظریه های توجه در اجرای ماهرانه با تاکید بر نظریه های حرکتی
۲۴	تربیت بدنی و علوم ورزشی	ژورنال کلاب مبانی نظری و مروری بر توهم بینایی و اثر آن بر یادگیری و اجرا در مهارتهای حرکتی
۲۵	تربیت بدنی و علوم ورزشی	ژورنال کلاب مروری بر پیشینه تحقیقاتی مطالعات هماهنگی بین فردی و تحلیل عملکرد تیمی
۲۶	تربیت بدنی و علوم ورزشی	ژورنال کلاب مروری بر مفاهیم و مبانی نظری مربوط به رویکرد های پداگوژی خطی و غیر خطی
۲۷	تربیت بدنی و علوم ورزشی	ژورنال کلاب مروری بر مداخلات موثر بر کارکردهای اجرایی کودکان dcd
۲۸	تربیت بدنی و علوم ورزشی	ژورنال کلاب تحلیل هماهنگی در فوتبال و فوتسال
۲۹	تربیت بدنی و علوم ورزشی	ژورنال کلاب مبانی نظری اثرات انواع تمرینات مختلف بر کارکردهای اجرایی ...
۳۰	تربیت بدنی و علوم ورزشی	ژورنال کلاب مروری بر مبانی نظری و ژیشینه تحقیقاتی اثر رویکرد غیر خطی بر انگیزش درونی
۳۱	تربیت بدنی و علوم ورزشی	ژورنال کلاب مکانیسم های زیر بنایی اثر تمرین دونایی بر یادگیری
۳۲	تربیت بدنی و علوم ورزشی	ژورنال کلاب مروری بر مبانی نظری یادگیری ضمنی و بررسی اثرات آن بر بازنمایی های ذهنی
۳۳	تربیت بدنی و علوم ورزشی	ژورنال کلاب تلفیق رویکردهای کمی و کیفی برای درک توجه در محیطهای پویا ...
۳۴	تربیت بدنی و علوم ورزشی	ژورنال کلاب یادگیری ضمنی و اشکار در نوجوانان اوتیستیک
۳۵	تربیت بدنی و علوم ورزشی	ژورنال کلاب مبانی نظری یادگیری حرکتی خود کنترلی با رویکرد نظریه خود مختاری: ...
۳۶	تربیت بدنی و علوم ورزشی	ژورنال کلاب تحلیل اثر رویکردهای آموزش خطی و غیر خطی بر کمیت و کیفیت مهارت های حرکتی بنیادی
۳۷	تربیت بدنی و علوم ورزشی	ژورنال کلاب پیشینه تحقیقاتی و ابزارهای اندازه گیری در اثرات انواع تمرینات مختلف بر کارکردهای اجرایی ....
۳۸	تربیت بدنی و علوم ورزشی	ژورنال کلاب مروری بر مداخلات موثر بر تبجر حرکتی کودکان dcd
۳۹	تربیت بدنی و علوم ورزشی	ژورنال کلاب متغیرهای تقویت کننده اثر تمرین دوتایی بر یادگیری
۴۰	تربیت بدنی و علوم ورزشی	ژورنال کلاب مبانی پژوهشی یادگیری حرکتی خود کنترلی بارویکرد نظریه خود مختاری...

### کارگاه‌های برگزار شده در سطح دانشگاه

ردیف	دانشکده	عنوان
۴۱	تربیت بدنی و علوم ورزشی	ژورنال کلاب تغییرات کینماتیکی و حرکات چشم در یادگیری مهارت گلف
۴۲	تربیت بدنی و علوم ورزشی	ژورنال کلاب پیشینه تحقیقاتی و ابزارهای اندازه گیری در یادگیری ضمنی و بازنمایی ذهنی
۴۳	تربیت بدنی و علوم ورزشی	.... disorder developmental coordination
۴۴	تربیت بدنی و علوم ورزشی	آشنایی با ورزش های ماجراجویانه
۴۵	تربیت بدنی و علوم ورزشی	آموزش مدیریت منابع و استناد دهی با استفاده از نرم افزار مندلی
۴۶	تربیت بدنی و علوم ورزشی	تمرینات استقامتی و سازگاری سلولی
۴۷	تربیت بدنی و علوم ورزشی	چگونه کارها را به موقع انجام دهیم
۴۸	تربیت بدنی و علوم ورزشی	چهارچوب نظری نقطه چالش : از نظریه تا کاربرد
۴۹	تربیت بدنی و علوم ورزشی	کاربرد تکنیک بازخورد ۳۶۰ درجه در انتخاب مربیان تیم ملی ایران
۵۰	تربیت بدنی و علوم ورزشی	نرم افزار ۳D visual آنالیز حرکت
۵۱	مالی	کارگاه آموزشی چاپ مقالات در مجلات isi
۵۲	حقوق و علوم سیاسی	فوکو و حقوق کیفری
۵۳	حقوق و علوم سیاسی	قراردادهای حفاری در صنعت نفت و گاز
۵۴	حقوق و علوم سیاسی	نشست تخصصی آشنایی با نحوه بهره‌مندی از فرصت مطالعاتی همراه با گزارش پژوهشی حقوق دانشگاه زاگرب و کرواسی
۵۵	حقوق و علوم سیاسی	نشست جرم شناسی جنایات بین المللی
۵۶	حقوق و علوم سیاسی	آشنایی با رشته مطالعات زنان افق ها و رویکردها
۵۷	حقوق و علوم سیاسی	امنیت و توسعه در ایران
۵۸	حقوق و علوم سیاسی	برجام و چشم انداز تحولات منطقه ای و بین المللی
۵۹	حقوق و علوم سیاسی	بررسی دستور موقت دیوان بین المللی دادگستری در خصوص دعوای ایران علیه امریکا
۶۰	حقوق و علوم سیاسی	تقابل ایران و عربستان و آینده قیمت نفت

### کارگاه‌های برگزار شده در سطح دانشگاه

ردیف	دانشکده	عنوان
۶۱	حقوق و علوم سیاسی	نشست تعامل مسئولیت مدنی و کیفری ( رویکردهای نوین)
۶۲	حقوق و علوم سیاسی	دیوان دعاوی ایران - آمریکا دستاورد و چشم انداز
۶۳	حقوق و علوم سیاسی	ظرفیت های تبادل علمی با دانشگاههای فرانسه در رشته های حقوق و علوم سیاسی
۶۴	حقوق و علوم سیاسی	اخبار جعلی " ناامنی ، تشویش و سردرگمی
۶۵	حقوق و علوم سیاسی	آسیب های موثر در تحکیم خانواده
۶۶	حقوق و علوم سیاسی	کثرت گرایی اخلاقی و توافق سیاسی در فلسفه سیاسی امروز
۶۷	حقوق و علوم سیاسی	نقد و ارزیابی سیاست در هنر سینما با اکران و تحلیل فیلم سینمایی جی اف کی
۶۸	حقوق و علوم سیاسی	همایش تخصصی آشنایی با موت کورت و تشکیل تیم های موت حقوق
۶۹	حقوق و علوم سیاسی	تعامل مسئولیت مدنی و رویکردهای نوین
۷۰	حقوق و علوم سیاسی	آیین تحصیل و تدریس سیاست در دانشگاههای athens , oslo, uppsala و دانشگاههای ایران
۷۱	روانشناسی و علوم تربیتی	آسیب های فضای مجازی تهدید های و چالش ها
۷۲	روانشناسی و علوم تربیتی	آشنایی با زیرساختهای ژنتیک روان ، سیری در دنیای درون
۷۳	روانشناسی و علوم تربیتی	آشنایی با مدارس نوین در ایران
۷۴	روانشناسی و علوم تربیتی	پیشگیری از اعتیاد
۷۵	روانشناسی و علوم تربیتی	تربیت فرزندان شاد و شکوفا مبتنی بر تئوری انتخاب
۷۶	روانشناسی و علوم تربیتی	تفکر انتقادی فراتر از یک نیاز
۷۷	روانشناسی و علوم تربیتی	تکنیکهای خلاقانه حل مساله
۷۸	روانشناسی و علوم تربیتی	چگونه در جمع بدون اضطراب صحبت کنیم
۷۹	روانشناسی و علوم تربیتی	رویکردهای آموزشی در جهان
۸۰	روانشناسی و علوم تربیتی	سراب رهایی ( بررسی آسیب های اجتماعی - روانی اعتیاد )

### کارگاه‌های برگزار شده در سطح دانشگاه

ردیف	دانشکده	عنوان
۸۱	روانشناسی و علوم تربیتی	عشق ، ستیز و باور
۸۲	روانشناسی و علوم تربیتی	کارگاه ارتقا سلامت روان و پیشگیری از آسیب های اجتماعی
۸۳	روانشناسی و علوم تربیتی	کارگاه آموزشی موک
۸۴	روانشناسی و علوم تربیتی	کارگاه آموزشی هنر برقراری ارتباط موثر با دیگران
۸۵	روانشناسی و علوم تربیتی	کارگاه خود فراگیری در فضای مجازی
۸۶	روانشناسی و علوم تربیتی	کارگاه رفتار جرات مندانه
۸۷	روانشناسی و علوم تربیتی	کودکان و فضای مجازی
۸۸	روانشناسی و علوم تربیتی	گفته ها و ناگفته ها در مورد سوء مصرف مواد مخدر
۸۹	روانشناسی و علوم تربیتی	مدیریت استرس
۹۰	روانشناسی و علوم تربیتی	هنر تصمیم گیری و حل مساله
۹۱	روانشناسی و علوم تربیتی	هویت مستقل و روابط بین فردی
۹۲	علوم جغرافیایی	پیوستن جمهوری اسلامی ایران به FATF ابعاد و پیامدها
۹۳	علوم جغرافیایی	چشم انداز توسعه گردشگری در کلان شهر تهران
۹۴	علوم جغرافیایی	خلیج فارس ، جزایر سه گانه و بحرین
۹۵	علوم جغرافیایی	دوره ی مقدماتی آموزش پژوهی
۹۶	علوم جغرافیایی	کارگاه برنامه ریزی حمل و نقل شهری انسان محور
۹۷	علوم جغرافیایی	نشست تخصصی با عنوان بررسی اصول ژئوتوریسم معرفی برنامه های ژئوپارکهای جهانی یونسکو و ظرفیت های ایران در این زمینه
۹۸	علوم ریاضی و کامپیوتر	کارگاه جبر و رمز نگاری
۹۹	علوم ریاضی و کامپیوتر	کاربرد شبکه های حسگر بی سیم
۱۰۰	علوم ریاضی و کامپیوتر	کارگاه آموزش ریاضی

### کارگاه‌های برگزار شده در سطح دانشگاه

ردیف	دانشکده	عنوان
۱۰۱	علوم ریاضی و کامپیوتر	سیر تحول دانشگاه خوارزمی در صد سال اخیر و نقش این دانشگاه در هنر معلمی با تاکید بر آموزش ریاضی
۱۰۲	علوم ریاضی و کامپیوتر	فعالیت‌های انگیزه بخش در ریاضیات مدرسه ای
۱۰۳	علوم ریاضی و کامپیوتر	روز عدد پی
۱۰۴	علوم ریاضی و کامپیوتر	شرایط انگل روی زیر گروه‌های زیر نرمال گروه‌های خطی کج
۱۰۵	علوم ریاضی و کامپیوتر	ریاضیات زیستی و نظریه عملکردها
۱۰۶	علوم ریاضی و کامپیوتر	روش های بی نیاز از شبکه مبتنی بر هسته
۱۰۷	علوم ریاضی و کامپیوتر	بهینه سازی در رمز نگاری
۱۰۸	علوم ریاضی و کامپیوتر	مدل های محاسباتی بازشناسی اشیا مبتنی بر قشر بینایی مغز
۱۰۹	علوم ریاضی و کامپیوتر	برخی از جنبه های نظریه جبری فرم های درجه دوم
۱۱۰	علوم ریاضی و کامپیوتر	قاب ها موجکها و تعمیم های آن
۱۱۱	علوم ریاضی و کامپیوتر	روش فضای هیلبرت باز تولید برای حل مسایل پر بیشنده در علوم مهندسی
۱۱۲	علوم ریاضی و کامپیوتر	بهینه سازی شبکه با کاربرد در شبکه های مخابراتی
۱۱۳	علوم ریاضی و کامپیوتر	شبکه های عصبی ضربه ای: از نرون تا رفتار
۱۱۴	علوم ریاضی و کامپیوتر	گراف های نیم متقارن
۱۱۵	علوم ریاضی و کامپیوتر	آنالیز هارمونیک روی نیم گروهها
۱۱۶	علوم ریاضی و کامپیوتر	حل مسایل غیر خطی به کمک روش تطبیق‌موجکی
۱۱۷	علوم ریاضی و کامپیوتر	تحلیل پوششی داده های تصادفی
۱۱۸	علوم ریاضی و کامپیوتر	محاسبات با کارایی بالا و مه داده ها: چالشها و فرصت ها
۱۱۹	علوم ریاضی و کامپیوتر	پیوند ایده آل ها بر یک مدول
۱۲۰	علوم ریاضی و کامپیوتر	دوره آموزشی الگوریتم های بهینه سازی نشات گرفته از طبیعت



### کارگاه‌های برگزار شده در سطح دانشگاه

ردیف	دانشکده	عنوان
۱۲۱	علوم زمین	کارگاه آموزشی GIS
۱۲۲	علوم زمین	کارگاه آموزشی ژئوفیزیک - لرزه نگاری
۱۲۳	علوم زیستی	سومین جلسه ژورنال کلاب تخصصی با محوریت علوم زیستی
۱۲۴	علوم زیستی	تجارت سازی فناوری های زیستی
۱۲۵	علوم زیستی	سلول های بنیادی علم یا صنعت
۱۲۶	علوم زیستی	ماهی زبرافیش یک مدل مناسب در مطالعات زیستی و پزشکی
۱۲۷	علوم زیستی	نقش زنتیک در ایجاد ابعاد امنیت اجتماعی
۱۲۸	علوم زیستی	از جانور شناسی تا بازار کار
۱۲۹	علوم زیستی	انبرک نوری مبانی و کاربردهای آن در علوم زیستی
۱۳۰	علوم زیستی	اولین جلسه ژورنال کلاب تخصصی با محوریت علوم زیستی به نام زیستوپیا
۱۳۱	علوم زیستی	آشنایی با مطالعات صحرایی در حوزه جانوران
۱۳۲	علوم زیستی	سنجش وسینتیک آنزیم
۱۳۳	علوم زیستی	کارگاه تخصصی تولید جنین با روش لقاح آزمایشگاهی
۱۳۴	علوم زیستی	کارگاه تئوری و عملی کلونینگ ژن
۱۳۵	علوم زیستی	نشستی پیرامون خدامحوری ، خداباوری در علوم طبیعی
۱۳۶	علوم زیستی	یک روز سلولی
۱۳۷	علوم مالی	اصول حسابداری ۱
۱۳۸	علوم مالی	اصول حسابداری ۲
۱۳۹	علوم مالی	اصول حسابداری ۳
۱۴۰	علوم مالی	انبار و انبارداری و خرید

### کارگاه‌های برگزار شده در سطح دانشگاه

ردیف	دانشکده	عنوان
۱۴۱	علوم مالی	آموزش کاربردی نحوه تکمیل اظهارنامه مالیاتی شرکتها و مشاغل و مالیات بر ارزش افزوده
۱۴۲	علوم مالی	آموزش گزارش معاملات فصلی
۱۴۳	علوم مالی	تجزیه و تحلیل صورتهای مالی
۱۴۴	علوم مالی	تهیه صورتهای مالی
۱۴۵	علوم مالی	دوره کارشناس حسابداری
۱۴۶	علوم مالی	فراز و فرودهای حکمیت و داوری در ایران
۱۴۷	علوم مالی	کارگاه آموزش کاربردی نحوه تکمیل اظهارنامه ی مالیاتی شرکت ها و مشاغل و مالیات بر ارزش افزوده
۱۴۸	علوم مالی	کارگاه آموزشی مقاله نویسی
۱۴۹	علوم مالی	مهارتهای مدیر مالی
۱۵۰	علوم مالی	نشست تخصصی بررسی چشم انداز بازارهای مالی ایران پس از خروج آمریکا از برجام
۱۵۱	فنی و مهندسی	ابزار تحقیق و افزایش استناد مقالات اناتومی نگارش
۱۵۲	فنی و مهندسی	ارائه یک مدل رفتاری برای خاک های رسی اشباع دارای ساختار تحت تاثیر حرارت و خزش
۱۵۳	فنی و مهندسی	شنایی با کنترل لرزه ای در سازه ها
۱۵۴	فنی و مهندسی	..... iran german cooperation
۱۵۵	فنی و مهندسی	آشنایی با جداگرهای لرزه ای بالشتک های الاستومری و کاربرد آن در بهسازی لرزه ای داده ها
۱۵۶	فنی و مهندسی	برگزاری دوره های بازرسی های غیر مخرب جوش ( NDT )
۱۵۷	فنی و مهندسی	دوره آموزشی فلوئنت مقدماتی
۱۵۸	فنی و مهندسی	سمینار آشنایی با Marketing Performance در استارت آپ ها
۱۵۹	فیزیک	کارگاه ایده پردازی
۱۶۰	فیزیک	کارگاه نانو تکنولوژی

### کارگاه‌های برگزار شده در سطح دانشگاه

ردیف	دانشکده	عنوان
۱۶۱	فیزیک	کارگاه بیو تکنولوژی
۱۶۲	فیزیک	کارگاه الکترونیک
۱۶۳	فیزیک	سمینار نانو تکنولوژی
۱۶۴	فیزیک	جشنواره روز جهانی نور و نجوم
۱۶۵	فیزیک	کارگاه کیهان شناسی
۱۶۶	مدیریت	من در جستجوی من
۱۶۷	مدیریت	تامین و تخصیص منابع مالی در آموزش عالی
۱۶۸	مدیریت	دوره آموزشی مدیریت و مهندسی موثر تهیه و تنظیم قراردادهای صنعتی
۱۶۹	مدیریت	دوره تخصصی آموزش استاندارد و ایمنی جرثقیل های متحرک ماشینی ( بوم تلسکوپی )
۱۷۰	مدیریت	دوره جامع آموزشی بازاریابی و فروش
۱۷۱	مدیریت	دوره ی آموزشی آشنایی با سیستم مدیریت انرژی ISO ۵۰۰۰۱
۱۷۲	مدیریت	شخصیت شناسی به روش جهانی دیسک
۱۷۳	مدیریت	کارگاه آموزشی زبان بدن
۱۷۴	مدیریت	کارگاه آموزشی مدیریت مالی برای مدیران غیر مالی
۱۷۵	مدیریت	کارگاه تخصصی چالش های قرارداد ها در شرایط رکود و بحران

### کارگاه‌های برگزار شده در سطح دانشگاه

ردیف	واحد	عنوان
۱۷۶	حقوق و پژوهشکده نفت	نشست علمی جایگاه قانونی و ساختار قراردادهای جدید نفتی
۱۷۷	اداره انجمن های علمی	اجرای دوره های آموزش زبان
۱۷۸	اداره فعالیتهای دینی و فرهنگی	یک ارتباط دوست داشتنی
۱۷۹	انجمن اسلامی دانشجویان	عشق کافی نیست
۱۸۰	انجمن بیو تکنولوژی	سمینار نانو فناوری
۱۸۱	انجمن جامعه شناسی	نقش اسطوره در شکل گیری ایدئولوژی های بنیادگرا
۱۸۲	انجمن دانشجویی مددکاری اجتماعی	کاهش سالمند آزاری در خانواده با استفاده از رویکرد cbt
۱۸۳	انجمن دانشجویی مددکاری اجتماعی	رویکرد مدیریت یکپارچه در مددکاری اجتماعی
۱۸۴	انجمن دانشجویی مددکاری اجتماعی	مراقبت از مراقبین کودکان مبتلا به سرطان با مداخله focuse
۱۸۵	انجمن زیست شناسی	لقاح و بلوغ آزمایشگاهی تخمک
۱۸۶	انجمن شیمی	اولین رویداد از سلسله رویدادهای سقوط به دره با موضوع کارآفرینی
۱۸۷	انجمن علمی اقتصاد	مسئله یابی در اقتصاد انرژی و معرفی پایگاه داده ها
۱۸۸	انجمن علمی mba	مقاله نویسی isi از نگارش تا چاپ مقاله
۱۸۹	انجمن علمی جغرافیای سیاسی	تحلیل و بررسی تاریخی فرقه دموکرات آذربایجان و وقایع سال های ۱۳۲۴ و ۱۳۲۵
۱۹۰	انجمن علمی حسابداری	دوره جامع سپیدار
۱۹۱	انجمن علمی حسابداری	برگزاری دوره های ۶۵ ساعته جامع icdl با کمترین هزینه در شرکت همکاران سیستم
۱۹۲	انجمن علمی حسابداری	برگزاری دوره های ۳۲ ساعته جامع اکسل (اکسل پشرفته حسابداری)
۱۹۳	انجمن علمی حسابداری	آشنایی با دو رشته حسابداری و مدیریت مالی
۱۹۴	انجمن علمی حقوق	آشنایی با جایگاه شورای نگهبان در نظام حقوقی کشور
۱۹۵	انجمن علمی دانشجویی	پرسش و پاسخ با موضوع دغدغه های ذهنی

### کارگاه‌های برگزار شده در سطح دانشگاه

ردیف	واحد	عنوان
۱۹۶	انجمن علمی دانشجویی تاریخ	اوضاع اجتماعی حجاز قبل و بعد از بعثت
۱۹۷	انجمن علمی دانشجویی علوم تربیتی	طراحی بروشور بااصولو قواعد ترکیب بندی
۱۹۸	انجمن علمی دانشجویی علوم تربیتی	انگاره های انسان شناختی و تربیتی
۱۹۹	انجمن علمی دانشجویی فیزیک	پخش مستند زمان
۲۰۰	انجمن علمی دانشجویی فیزیک	پخش مستند کوانتومی جهان زیبا
۲۰۱	انجمن علمی رباتیک	دوره آموزشی نرم افزار Adams
۲۰۲	انجمن علمی رشته مطالعات زنان	خشونت علیه زنان و راهکارهای مقابله با آن
۲۰۳	انجمن علمی روابط بین الملل	بررسی پیوستن جمهوری اسلامی ایران به fatf
۲۰۴	انجمن علمی زیست شناسی	همایش بزرگ ایده پردازی و کسب درآمد از ساخت ایده
۲۰۵	انجمن علمی زمین شناسی	دوره آموزش نرم افزار برنامه نویسی متلب
۲۰۶	انجمن علمی علم اطلاعات و دانش شناسی	معرفی و نقد کتاب جنگ چهره زنانه ندارد
۲۰۷	انجمن علمی علوم تربیتی	تند خوانی حافظه و تمرکز
۲۰۸	انجمن علمی علوم سیاسی	سیاست یک روایت است.
۲۰۹	انجمن علمی علوم سیاسی	پخش و نقد مستند اسامه
۲۱۰	انجمن علمی علوم قران و حدیث	ریشه شناسی واژه قرانی محور با تاکید بر زبانهای عربی و عبری
۲۱۱	انجمن علمی فلسفه	مفهوم توانایی و راهکار شرطی مور
۲۱۲	انجمن علمی فلسفه	پروژ ی فعل الاهی
۲۱۳	انجمن علمی فلسفه	کارگردگرایی نقش و زندگی پس از مرگ
۲۱۴	انجمن علمی فیزیک	کلاس نجوم مقدماتی ۱
۲۱۵	انجمن علمی فیزیک	سمینار مسابقات پژوهش محور ipt

### کارگاه‌های برگزار شده در سطح دانشگاه

ردیف	واحد	عنوان
۲۱۶	انجمن علمی فیزیک	آشنایی با نظریه ریسمان
۲۱۷	انجمن علمی فیزیک	تحصیل در داخل یا خارج از کشور
۲۱۸	انجمن علمی فیزیک و نجوم	جهان های موازی
۲۱۹	انجمن علمی مدیریت کسب و کار	دوره آموزشی میکرو سافت پروژکت
۲۲۰	انجمن علمی مدیریت کسب و کار و اقتصاد	تحلیل و بررسی لایحه بودجه سال ۱۳۹۸ کل کشور و چشم انداز اقتصاد ایران در سال ۱۳۹۸
۲۲۱	انجمن علمی مغز و شناخت	دوره های برنامه نویسی پایتون
۲۲۲	انجمن علمی مهندسی صنایع	شایستگی های کارآفرینی و شروع یک استارت‌آپ
۲۲۳	انجمن علمی نجوم	کیهان شناسی ۲۱ سانتی متر
۲۲۴	انجمن فلسف تعلیم و تربیت ایران	باز اندیشی در برنامه درسی جمهوری اسلامی ایران با تاکید بر برنامه درسی چند فرهنگی الزامات و راهکارها
۲۲۵	انجمن فلسفه	تاریخ شناخت کارگاه مطالعاتی تاریخ فلسفه غرب
۲۲۶	انجمن فیزیک و انجمن علمی فلسفه	بررسی نظریه داروین از دیدگاه فیزیک و فلسفه
۲۲۷	انجمن کواترنری	اثر بزرگنمایی آبرفت یا اثر ساختگاه در رویداد زلزله ها
۲۲۸	انجمن مهندسی صنایع	lets code online and enjoy
۲۲۹	انجمن های علمی دانشجویی	مهارت خود آگاهی و نقش آن در مدیریت هیجانان
۲۳۰	آکادمی علمی زبان روبیک با همکاری دانشگاه خوارزمی	سمینار علمی یادگیری زبان خارجی به روش زبان مادری
۲۳۱	باشگاه کتاب پژوهاک آوند دیالوگ	معرفی و نقد رمان بیگانه ( شاهکار آلبر کامو)
۲۳۲	باشگاه کتاب پژوهاک آوند دیالوگ	معرفی و نقد کتاب مدیر مدرسه اثر جلال آل احمد
۲۳۳	باشگاه کتاب پژوهاک آوند دیالوگ	معرفی و نقد مان ملت عشق اثر الیف شاکاف
۲۳۴	بسیج دانشجویی	کارگاه آموزشی بررسی قانون اساسی کشور
۲۳۵	بسیج دانشجویی	آموزش نرم افزار spss

### کارگاه‌های برگزار شده در سطح دانشگاه

ردیف	واحد	عنوان
۲۳۶	پژوهشکده علوم کاربردی	۳d microtubular cavities
۲۳۷	جهاد دانشگاهی دانشگاه	بررسی مسائل اجتماعی اقتصادی ایران
۲۳۸	حوزه مقاومت بسیج	تحلیل و بررسی بیانیه گام دوم انقلاب
۲۳۹	دانشگاه خوارزمی	طراحی بازی رومیزی
۲۴۰	دانشگاه خوارزمی	یکصد سال آموزش عالی
۲۴۱	دانشگاه خوارزمی	یک روز دوکارگاه
۲۴۲	دانشگاه خوارزمی	کارگاه آموزشی برند سازی در کسب و کارهای ایرانی
۲۴۳	دانشگاه خوارزمی	صنعت بیمه پاسارگاد
۲۴۴	دانشگاه خوارزمی	تاب اوری
۲۴۵	دانشگاه خوارزمی	هدف گذاری حرفه ای
۲۴۶	دانشگاه خوارزمی	تامین اجتماعی توسعه عدالت و دموکراسی
۲۴۷	دانشگاه خوارزمی	sustainable development international workshop
۲۴۸	دپارتمان زبانهای خارجی	directions in task based language teaching current trends and future
۲۴۹	کارآفرینی	خلاقیت و کارآفرینی دو بال پرواز
۲۵۰	کانون آسیب های اجتماعی	مبارزه با قاچاق کالا
۲۵۱	کانون بینش مطهر	دومین نشست پیرامون کتاب امدادهای غیبی در زندگی بشری شهید مطهری
۲۵۲	کانون عرفان و اندیشه	آسیب های عرفان های نوظهور
۲۵۳	کانون فضای مجازی دانشگاه	تهدیدها و آسیب های فضای مجازی (فیشینگ و نکاتی که کمتر کسی از اینترنت می داند).
۲۵۴	کانون قران و عترت	سبک زندگی و تفسیر کاربردی قرآن کریم
۲۵۵	کانون هنرهای تجسمی	آموزش نقاشی آبرنگ

### کارگاه‌های برگزار شده در سطح دانشگاه

ردیف	واحد	عنوان
۲۵۶	کمیته فرهنگی روان شناسی	اعتیاد تجربه جوانی و ناآگاهی
۲۵۷	مدیریت فرهنگی و اجتماعی	کارگاه آموزشی اکسل پیشرفته
۲۵۸	مدیریت فرهنگی و اجتماعی	کارگاه آموزشی فن بیان مقدماتی
۲۵۹	مرکز مشاوره و خدمات روان شناختی	زندگی دانشجویی، فرصت‌ها و چالش‌ها
۲۶۰	مرکز آموزشهای آزاد و تخصصی دانشگاه خوارزمی	آشنایی کامل با سامانه جامع پنجره واحد تجارت فرامرزی
۲۶۱	مرکز آموزشهای آزاد	پیش رویداد استارت‌آپ و یکند امنیت سایبری
۲۶۲	مرکز آموزشهای آزاد و تخصصی	آموزش حرفه‌ای و تخصصی ساخت طلا و جواهر
۲۶۳	مرکز آموزشهای آزاد و تخصصی	دوره‌های آموزشی تخصصی mechanical desktop
۲۶۴	مرکز آموزشهای آزاد و تخصصی	سمینار تخصصی مدیریت و نگهداری مراکز داده بر پایه استاندارد
۲۶۵	مرکز آموزشهای آزاد و تخصصی	نخستین دوره صفر تا صد سی شارپ با هدف ورود به بازار کار
۲۶۶	مرکز آموزشهای آزاد و تخصصی	دوره جامع تخصصی طراحی طلا و جواهر
۲۶۷	مرکز آموزشهای آزاد و تخصصی	طراحی نیروگاه‌های فتو ولتائیک
۲۶۸	مرکز آموزشهای آزاد و تخصصی	دوره آموزشی ایلس
۲۶۹	مرکز آموزشهای آزاد و تخصصی	دوره صفحه‌آرایی پایان‌نامه و کتاب در ورد
۲۷۰	مرکز آموزشهای آزاد و تخصصی	دوره‌های مختلف آموزش زبان انگلیسی ielts
۲۷۱	مرکز آموزشهای آزاد و تخصصی	دوره آموزشی مقدماتی نرم افزار متلب
۲۷۲	مرکز آموزشهای آزاد و تخصصی	دوره آموزشی طراحی سه بعدی قطعات در محیط کتیا
۲۷۳	مرکز آموزشهای آزاد و تخصصی	دوره آموزشی hse در صنعت ساختمان
۲۷۴	مرکز آموزشهای آزاد و تخصصی	دوره تخصصی آموزش و پرورش ذهن خلاق در بحران کسب و کار
۲۷۵	مرکز آموزشهای آزاد و تخصصی	مدیریت سالن زیبایی و تکنیک‌های افزایش مشتری



### کارگاه‌های برگزار شده در سطح دانشگاه

ردیف	واحد	عنوان
۲۷۶	مرکز آموزشهای آزاد و تخصصی	دوره آموزشی پیشرفته نرم افزار متلب
۲۷۷	مرکز آموزشهای آزاد و تخصصی	آموزش برنامه نویسی اندروید
۲۷۸	مرکز آموزشهای آزاد و تخصصی	اصول حسابداری مقدماتی کاربردی
۲۷۹	مرکز آموزشهای آزاد و تخصصی	اصول حسابداری میانه کاربردی
۲۸۰	مرکز آموزشهای آزاد و تخصصی	حسابداری پیشرفته
۲۸۱	مرکز آموزشهای آزاد و تخصصی	حسابداری اعتبارات اسنادی
۲۸۲	مرکز آموزشهای آزاد و تخصصی	مروری بر استانداردهای حسابداری
۲۸۳	مرکز آموزشهای آزاد و تخصصی	قوانین و مقررات مالیات های مستقیم با اصلاحات
۲۸۴	مرکز آموزشهای آزاد و تخصصی	قوانین و مقررات مالیات بر ارزش افزوده
۲۸۵	مرکز آموزشهای آزاد و تخصصی	مقررات قانون کار و بیمه
۲۸۶	مرکز آموزشهای آزاد و تخصصی	تهیه و تنظیم صورت های مالی و اساسی به همراه یاد دانش های آن
۲۸۷	مرکز آموزشهای آزاد و تخصصی	تهیه و تنظیم اظهار نامه مالیات بر عملکرد اشخاص حقوقی
۲۸۸	مرکز آموزشهای آزاد و تخصصی	مروری بر دادرسی مالیاتی
۲۸۹	مرکز آموزشهای آزاد و تخصصی	مروری بر قوانین و الزامات بازرسی دفاتر قانونی توسط سازمان تامین اجتماعی
۲۹۰	مرکز آموزشهای آزاد و تخصصی	کارگاه آموزشی تهیه و تنظیم اظهارنامه مالیات بر عملکرد
۲۹۱	مرکز آموزشهای آزاد و تخصصی	کارگاه آموزشی تهیه بهای تمام شده
۲۹۲	مرکز آموزشهای آزاد و تخصصی	سمینار آموزشی آیین تحریر نگارش دفاتر با رویکرد مالیاتی
۲۹۳	مرکز آموزشهای آزاد و تخصصی	ورکشاپ روش های توسعه ایده و خلاقیت در طراحی لباس
۲۹۴	مرکز آموزشهای آزاد و مجازی	کارگاه تخصصی آموزش تخصصی زبان فرانسه سطح ۱
۲۹۵	مرکز بسیج دانشجویی	دوره آموزشی علمی با محوریت gis arc

### کارگاه‌های برگزار شده در سطح دانشگاه

ردیف	واحد	عنوان
۲۹۶	مرکز بسیج دانشگاه خوارزمی	آموزش مقدماتی و پیشرفته GIS
۲۹۷	مرکز رشد	آموزش ترمیک زبان روسی
۲۹۸	مرکز رشد	آشنایی با توسعه مهارت فردی آشنایی با دنیای اختراعات
۲۹۹	مرکز رشد	آموزش زبان فرانسه
۳۰۰	مرکز رشد	دوره های تخصصی مهندسی
۳۰۱	مرکز رشد	دوره جامع انیمیشن سازی
۳۰۲	مرکز علوم کاربردی	بازآموزی و مهارت افزایی دبیران زبان
۳۰۳	مرکز کارآفرینی دانشگاه خوارزمی	طرح تاک توسعه ایده های کارآفرینی
۳۰۴	مرکز کارآفرینی دانشگاه خوارزمی	طرح مهارت افزایی دانشجویان بیست بیست
۳۰۵	مرکز مشاوره	سمینار ایدز شناخت ، پیشگیری و درمان
۳۰۶	مرکز مشاوره	شیوه های مقابله با افکارمنفی
۳۰۷	مرکز مشاوره	کارگاه مدیریت بحران
۳۰۸	مرکز مشاوره	کارگاه چالش های دوران دانشجویی
۳۰۹	مرکز مشاوره	مدیریت روابط بین فردی
۳۱۰	مرکز مشاوره	مدیریت روابط عاطفی
۳۱۱	مرکز مشاوره	باتلاق آشنایی پیش از ازدواج
۳۱۲	مرکز مشاوره	مقابله با خون آشامهای عاطفی
۳۱۳	مرکز مشاوره	مهارت تنظیم چرخه هیجان
۳۱۴	مرکز مشاوره	اولین نشست از سلسله نشست های جوانه با موضوع تاب آوری، راز پایداری
۳۱۵	مرکز مشاوره	رفتار جرات مندانه

### کارگاه‌های برگزار شده در سطح دانشگاه

ردیف	واحد	عنوان
۳۱۶	مرکز آموزشهای آزاد مجازی	دوره آموزشی نرم افزار draw corel
۳۱۷	مرکز آموزشهای آزاد مجازی	کارگاه آموزش تخصصی زبان فرانسه سطح ۲
۳۱۸	مرکز آموزشهای آزاد مجازی	صفر تا صد سی شارپ با هدف ورود به بازار کار
۳۱۹	مرکز آموزشهای آزاد مجازی	سمینار آموزشی بلاکچین
۳۲۰	مرکز زبانهای خارجی گروه ادبیات مدرن و استاد اعزامی وزارت علوم ایران به دانشگاه اروگوئه	y plnturas las mii yuna noches estudlo comparativo de cuentos
۳۲۱	مرکز زبانهای خارجی گروه ادبیات مدرن و استاد اعزامی وزارت علوم ایران به دانشگاه اروگوئه	petroleum geochemistry
۳۲۲	مرکز زبانهای خارجی گروه ادبیات مدرن و استاد اعزامی وزارت علوم ایران به دانشگاه اروگوئه	جایگاه ادبیات امریکای لاتین در ایران
۳۲۳	مرکز زبانهای خارجی گروه ادبیات مدرن و استاد اعزامی وزارت علوم ایران به دانشگاه اروگوئه	جایگاه ادبیات اروگوئه در ایران
۳۲۴	مرکز زبانهای خارجی گروه ادبیات مدرن و استاد اعزامی وزارت علوم ایران به دانشگاه اروگوئه	آشنایی با ترویج و فرهنگ ایران
۳۲۵	مرکز زبانهای خارجی گروه ادبیات مدرن و استاد اعزامی وزارت علوم ایران به دانشگاه اروگوئه	آشنایی با فردوسی شاعر حماسه سرای ایران
۳۲۶	مرکز زبانهای خارجی گروه ادبیات مدرن و استاد اعزامی وزارت علوم ایران به دانشگاه اروگوئه	آشنایی با خیام شاعر نامدار ایران
۳۲۷	مرکز زبانهای خارجی گروه ادبیات مدرن و استاد اعزامی وزارت علوم ایران به دانشگاه اروگوئه	آشنایی با مولانا شاعر نامدار ایران
۳۲۸	معاونت پژوهشی حقوق	گزارشی از تعاملات بین المللی اساتید
۳۲۹	معاونت دانشجویی	آموزش و آگاه سازی در خصوص بیماری ایدز
۳۳۰	معاونت فرهنگی اجتماعی	اولین مدرسه تابستانی تخصصی بیو تکنولوژی ترکیبات طبیعی
۳۳۳۱	معاونت فرهنگی و اجتماعی با همکاری شورای زنان دانشگاه	جایگاه زن در اسلام فاصله نظر تا عمل
۳۳۲	موسسه تحقیقات تربیتی روانشناختی و اجتماعی	ملازمت خرد و توسعه با آموزش در ایران: خوانشی بر کتاب خرد و توسعه دکتر رضا داوری اردکانی
۳۳۳	موسسه تحقیقات تربیتی روانشناختی و اجتماعی	واقعیت مجازی و آموزش
۳۳۴	موسسه تحقیقات تربیتی روانشناختی و اجتماعی	چهرمین ژورنال کلاب روانشناسی فرهنگی تصاویر متحرک: رویاهایی که با پول می توان خرید
۳۳۵	موسسه تحقیقات تربیتی روانشناختی و اجتماعی	erp data analysis تحلیل پتانسیل های فراخوانده رویداد

کارگاه‌های برگزار شده در سطح دانشگاه

ردیف	واحد	عنوان
۳۳۶	موسسه تحقیقات تربیتی روانشناختی و اجتماعی	بهزیستی روانی در سالمندان سلامت شناختی و هیجانی در سالمندان در فرهنگ‌های مختلف
۳۳۷	موسسه تحقیقات تربیتی روانشناختی و اجتماعی	رابطه دو زبانی و رشد شناختی مزایا و معایب
۳۳۸	موسسه تحقیقات تربیتی روانشناختی و اجتماعی	نقش زبان و فرزند پروری در رشد مهارت های نظریه ذهن در کودکان
۳۳۹	موسسه تحقیقات ریاضی مصاحب	algebra and cryptography
۳۴۰	نهاد نمایندگی	شیدایی
۳۴۱		دوره آباکوسوس مقدماتی
۳۴۲		دوره ی نرم افراز سه بعدی سازی راینو
۳۴۳		کارگاه الگوریتم های شنی
۳۴۴		کارگاه آموزشی تکنیک های کاربردی فن بیان ، هنر سخنوری و زبان بدن
۳۴۵		نکوداشت هفته پژوهش و تجلیل از پژوهشگران برتر
۳۴۶		ورک شاپ کاربردی آموزش طراحی سایت بدون نیاز به دانش برنامه نویسی
۳۴۷		کارگاه مهارت‌های نگارشی پایان نامه
۳۴۸		معرفی سیستم عامل لینوکس

### همایش های برگزار شده در سطح دانشگاه

موضوع	برگزار کننده	ردیف
کنفرانس بین المللی فلسفه دین معاصر	گروه فلسفه دانشگاه خوارزمی - انجمن علمی فلسفه دین ایران	۱
کنفرانس بین المللی تغییر اقلیم - پیامدها و راهکارهای سازگاری و تعدیل	قطب علمی مخاطرات محیطی تحلیل فضایی	۲
کنفرانس بین المللی مدیریت دانش و دوره آموزشی حرفه ای مدیریت دانش	روابط بین الملل	۳
همایش بزرگ صلح - زنان و حقوق بشر	انجمن مطالعات بین الملل صلح افغانستان و انجمن دانشجویان افغانستانی دانشگاه خوارزمی	۴
کنفرانس اقتصاد تولید ملی - موانع داخلی و چالشهای بین المللی	انجمن ایران شناسی فرانسه در ایران - دانشگاه خوارزمی - دانشگاه الزهرا	۵
کنگره بین الملل جنبه های نوین زیست شناسی کاربردی	دانشگاه خوارزمی - اداره حفظ محیط زیست استان البرز - انجمن ژنتیک ایران	۶

پژوهشکده ها، مراکز پژوهشی، موسسات، مراکز مطالعات و تحقیقاتی، قطبهای علمی و بانکهای اطلاعاتی

ادبیات فارسی و مطالعات قرآنی	قطب علمی
روانشناسی استرس	

Scopus	بانک اطلاعاتی
Magiran	
Article gate	
ScienceDirect	
Civilica	

عنوان	وضعیت مجوز	
فلسفه و حقوق تطبیقی	۵/۱۲/۸۵	پژوهشکده
سیلاب	با توجه به تصویب در هیات امنای کارهای مربوط به دانشگاه انجام شده است	
کاربردی بلایای طبیعی و مدیریت ریسک	طبق مصوبه شورای پژوهشی	
علوم حرکتی	موافقت اصولی اولیه دارد	
علوم همگرا	تازه تاسیس	
شیمی سبز	تازه تاسیس	
نفت	تازه تاسیس	مرکز پژوهشی
آب	تازه تاسیس	
پلاسما	۱۹۸۵/۱۱/۷	مرکز پژوهشی
زبان و ادبیات (بهار)	۶/۴/۸۵ موافقت اصولی دارد	
علوم کاربردی	ندارد	مرکز تحقیقات
تربیتی، روانشناختی و اجتماعی	موافقت قطعی دارد	
زبانهای خارجی		موسسه
ریاضیات دکتر مصاحب	ندارد	
فرهنگی	۹۳/۱/۱۸	مرکز مطالعات
مرکز مطالعات راهبردی اروپا		

شرکتهای دانش بنیان

نام شرکت	زمینه فعالیت
فرژن پویش	سلولهای بنیادی
انرژی تواناکیش	اکتشاف نفت
رایان صنعت	تولید پاستیل دارویی
نگین کهکشان	GIS

برخی از شاخصهای تحقیقاتی مربوط به سال ۱۳۹۷

ردیف	نام شاخص	تعداد
۱	تعداد استنادات دریافتی از ۵۴۱۶ document در Scopus	۷۸۶۵
۲	شاخص هرش (H-Index) دانشگاه در Scopus	۷۱
۳	تعداد اعضاء هیأت علمی با بیش از ۱۰۰۰ استناد در Scopus	۱۳
۴	تعداد دانشمندان پر استناد بین المللی (۱٪ برتر جهان)	۱
۵	تعداد مقاله مشترک با موسسات معتبر خارجی	۱۹۱
۶	فرصت مطالعاتی اساتید (شش ماهه)	۵
۷	تعداد جوایز بین المللی	۵
۸	تعداد مقالات پراستناد در WOS	۳

### اعضای هیات علمی با بیش از ۱۰۰۰ استناد در Scopus

Citation	H-INDEX	دانشکده	نام و نام خانوادگی	ردیف
۱۵۸۲	۲۱	شیمی	دکتر محمد کاظم رفوئی	۸
۱۵۲۸	۲۴	فنی و مهندسی	دکتر بهمن نادری	۹
۱۴۹۱	۱۹	روانشناسی	دکتر علیرضا مرادی	۱۰
۱۳۳۰	۱۷	تربیت بدنی	دکتر حیدر صادقی	۱۱
۱۱۵۳	۲۰	علوم زیستی	دکتر شهربانو عریان	۱۲
۱۰۶۴	۱۷	شیمی	دکتر عظیم ضیایی حلیمه جانی	۱۳

Citation	H-INDEX	دانشکده	نام و نام خانوادگی	ردیف
۴۴۳۰	۳۲	شیمی	دکتر وحید وطن پور	۱
۳۶۳۹	۳۲	شیمی	دکتر حسین آقا بزرگ	۲
۳۱۵۹	۲۶	ریاضی و کامپیوتر	دکتر غلامرضا جهانشاه لو	۳
۲۸۰۰	۳۳	شیمی	دکتر محمد حسین مشهدی زاده	۴
۲۳۵۹	۲۸	ریاضی و علوم کامپیوتر	دکتر اسماعیل بابلیان	۵
۲۰۰۲	۲۵	علوم زیستی	دکتر عادلہ دیو سالار	۶
۱۶۸۰	۲۳	شیمی	دکتر عباس شکروی	۷

### اعضای هیات علمی جزء دانشمندان پر استناد بین المللی (۱٪ برتر جهان)

دانشکده	نام و نام خانوادگی	سال	ردیف
فنی و مهندسی	دکتر بهمن نادری	۲۰۱۸	۱
روانشناسی و علوم تربیتی	دکتر حمیدرضا جمالی مهوئی	۲۰۱۶	۲
شیمی	دکتر حسین آقابزرگ	۲۰۱۳	۳



پژوهشگران استفاده از دوره پسادکتری ورودی ۱۳۹۷

ردیف	نام	نام خانوادگی	دانشکده	تاریخ
۱	فرهاد	بیاتی	ادبیات و علوم انسانی	۹۷/۱۰/۲۷
۲	زهرا	حسینی	علوم جغرافیا	۹۷/۴/۲۱
۳	احمد	احمدی	علوم زیستی	۹۷/۲/۵
۴	بابک	عفافی	فیزیک	۹۷/۸/۱۰

پژوهشگران استفاده از دوره پسادکتری بین الملل ورودی ۱۳۹۷

ردیف	نام و نام خانوادگی	محل تحصیل	دانشکده	تاریخ
۱	سوران امینی اقدم	دانشگاه فردریش چیلر-آلمان	تربیت بدنی و علوم ورزشی	۹۷/۲/۱ الی ۹۷/۶/۳۱
۲	آیدین دلگشائی	دانشگاه پوترا - مالزی	فنی و مهندسی	۹۷/۳/۱ الی ۹۸/۳/۱
۳	احسان شکریمان	دانشگاه مالایا - مالزی	فنی و مهندسی	۹۷/۳/۱ الی ۹۸/۳/۱
۴	محمد حسین داوود آبادی فراهانی	دانشگاه ملی سنگاپور	شیمی	۹۷/۴/۱ الی ۹۸/۴/۱
۵	ناهید شگری	دانشکده فلیندرز- استرالیا	علوم زیستی	۹۷/۷/۱ الی ۹۸/۶/۳۰

### لیست اساتید شرکت کننده در کنفرانس های بین المللی

کشور مقصد	دانشکده	نام و نام خانوادگی	ردیف	کشور مقصد	دانشکده	نام و نام خانوادگی	ردیف
فرانسه	علوم جغرافیا	مهري اکبری	۱۵	ایتالیا	ادبیات و علوم انسانی	هومن ناظمیان	۱
ترکیه	علوم جغرافیا	علی شمعی	۱۶	ایتالیا	ادبیات و علوم انسانی	فاطمه پرچکانی	۲
ترکیه	علوم جغرافیا	حمید جلالیان	۱۷	صربستان	ادبیات و علوم انسانی	فاطمه پرچکانی	۳
ترکیه	علوم جغرافیا	علی موحد	۱۸	کانادا	ادبیات و علوم انسانی	حسین سراج زاده	۴
سوئیس	علوم ریاضی و کامپیوتر	بردیا پناه به حق	۱۹	لبنان	ادبیات و علوم انسانی	فاطمه پرچکانی	۵
صربستان	فنی و مهندسی	ابوالفضل میرزازاده	۲۰	عراق	ادبیات و علوم انسانی	سودابه مظفری	۶
ایتالیا	فنی و مهندسی	لیلی میرطاهری	۲۱	عراق	ادبیات و علوم انسانی	زهره ناعمی	۷
کره جنوبی	فنی و مهندسی	غلامحسین توکلی مهرجردی	۲۲	هندوستان	اقتصاد	محمد حسین کریم	۸
پرتغال	فنی و مهندسی	محسن فلاح زواره	۲۳	بلژیک	حقوق و علوم سیاسی	احمد بستانی	۹
ایتالیا	مدیریت	حسین عباسیان	۲۴	لهستان	علوم تربیتی و روانشناسی	سعید ضرغامی همراه	۱۰
ایتالیا	مدیریت	حسن رضا زین آبادی	۲۵	سوئد	علوم تربیتی و روانشناسی	سعید ضرغامی همراه	۱۱
سوئد	مدیریت	حسن رضا زین آبادی	۲۶	ترکیه	علوم جغرافیا	امیر صفاری	۱۲
ایتالیا	مدیریت	حسین عباسیان	۲۷	سنگاپور	علوم جغرافیا	عزت الله قنوازی	۱۳
ترکیه	موسسه علوم تربیتی	فرهاد بلاش	۲۸	اسپانیا	علوم جغرافیا	حسن افراخته	۱۴

## آمار دانشجویی (معاونت دانشجویی و فرهنگی)

تسهیلات اعطا شده به دانشجویان (اداره رفاه دانشجویی)

ردیف	نوع وام	نیمسال دوم ۹۶-۹۷		نیمسال اول ۹۷-۹۸		جمع سال ۹۷	
		تعداد	مبلغ به ریال	تعداد	مبلغ به ریال	تعداد	مبلغ به ریال
۱	بنیاد علوی	۲۴	۱۶۰,۰۰۰,۰۰۰	۱۰	۶۸,۰۰۰,۰۰۰	۳۴	۲۲۸,۰۰۰,۰۰۰
۲	تسهیلات تحصیلی	۷۶۵	۴,۲۳۷,۱۵۰,۰۰۰	۶۷۰	۳,۳۱۰,۲۹۰,۰۰۰	۱,۴۳۵	۷,۵۴۷,۴۴۰,۰۰۰
۳	تسهیلات مسکن	۲۷	۲,۲۴۵,۰۰۰,۰۰۰	۴۳	۳,۷۴۷,۵۰۰,۰۰۰	۷۰	۵,۹۹۲,۵۰۰,۰۰۰
۴	تسهیلات استعداد درخشان	۰	۰	۱	۱۰,۰۰۰,۰۰۰	۱	۱۰,۰۰۰,۰۰۰
۵	تسهیلات نخبه	۳	۷۵۰,۰۰۰,۰۰۰	۰	۰	۳	۷۵۰,۰۰۰,۰۰۰
۶	تسهیلات ضروری	۴۱۷	۵,۶۳۷,۵۰۰,۰۰۰	۰	۰	۴۱۷	۵,۶۳۷,۵۰۰,۰۰۰
۷	تسهیلات ازدواج	۲۱	۴۲۰,۰۰۰,۰۰۰	۲۸	۵۶۰,۰۰۰,۰۰۰	۴۹	۹۸۰,۰۰۰,۰۰۰
۸	تسهیلات شهریه	۲۸۱	۶,۱۴۰,۰۰۰,۰۰۰	۲۳۹	۵,۴۹۴,۰۰۰,۰۰۰	۵۲۰	۱۱,۶۳۴,۰۰۰,۰۰۰
۹	تسهیلات تحصیلی ویژه دکتری بانک توسعه تعاون	۱۹۰	۳,۹۹۰,۰۰۰,۰۰۰	۱۶۲	۳,۴۰۲,۰۰۰,۰۰۰	۳۵۲	۷,۳۹۲,۰۰۰,۰۰۰
۱۰	تسهیلات تحصیلی ویژه دکتری صندوق رفاه دانشجویان	۲۱۰	۳,۷۸۰,۰۰۰,۰۰۰	۴۶۵	۸,۳۷۰,۰۰۰,۰۰۰	۶۷۵	۱۲,۱۵۰,۰۰۰,۰۰۰
۱۱	تسهیلات زیارت عتبات و عالیات	۸	۸۹,۰۰۰,۰۰۰	۱۵	۱۱۶,۰۰۰,۰۰۰	۲۳	۲۰۵,۰۰۰,۰۰۰
۱۲	تسهیلات موارد خاص	۰	۰	۱	۲۵,۰۰۰,۰۰۰	۱	۲۵,۰۰۰,۰۰۰
۱۳	کار دانشجویی	۲۱۷	۳۳۲,۵۷۰,۰۰۰	۲۷۴	۷۳۸,۹۹۶,۰۰۰	۴۹۱	۱,۰۷۱,۵۶۶,۰۰۰
۱۴	قرارداد بیمه حوادث	۰	۰	۱۳,۰۰۰	۴۰۵,۶۱۶,۲۵۰	۱۳,۰۰۰	۴۰۵,۶۱۶,۲۵۰
۱۵	بیمه سلامت دانشجویان بورسیه خارجی	۳۹	۲۲۸,۸۰۰,۰۵۲	۰	۰	۳۹	۲۲۸,۸۰۰,۰۵۲
	جمع	۲,۲۰۲	۲۸,۰۱۰,۰۲۰,۰۵۲	۱۴,۹۰۸	۲۶,۲۴۷,۴۰۲,۲۵۰	۱۷,۱۱۰	۵۴,۲۵۷,۴۲۲,۳۰۲

غذاهای رزرو شده

جمع	اسفند	بهمن	دی	آذر	آبان	مهر	شهریور	تیر	خرداد	اردیبهشت	فروردین	ماه		کرج
												صبحانه	وعده	
۲۶,۲۲۴	۴۲۹	۵۸۹	۶۸۶	۶۱۶	۸۲۱	۵۲۳	۰	۰	۱۴,۰۴۲	۶,۸۶۱	۱,۶۵۷	صبحانه	کرج	
۲۹۴,۵۵۸	۳۲,۵۴۶	۲۰,۸۴۴	۳۵,۵۲۸	۴۵,۲۲۵	۴۶,۹۹۶	۴۷,۲۱۳	۲,۵۶۸	۴,۹۵۹	۷,۰۲۲	۳۴,۹۸۵	۱۶,۶۷۲	نهار		
۱۷۶,۱۲۲	۱۵,۶۸۲	۱۱,۸۱۸	۲۳,۸۱۶	۲۱,۴۰۶	۲۱,۴۲۹	۲۲,۸۵۰	۱,۱۷۷	۳,۷۸۸	۲۴,۹۱۷	۲۱,۲۸۷	۷,۹۵۲	شام		
۹,۴۱۴	۱,۱۱۱	۷۳۱	۱,۲۲۱	۱,۲۸۴	۱,۱۹۶	۱,۴۰۷	۰	۰	۶۳۵	۱,۳۴۱	۴۸۸	صبحانه	تهران	
۱۶۷,۴۰۷	۱۸,۰۰۴	۱۳,۳۶۸	۲۲,۷۶۴	۲۵,۵۱۷	۲۴,۷۷۴	۲۵,۳۲۹	۹۱۰	۳,۳۱۵	۴,۲۷۶	۱۹,۶۶۳	۹,۴۸۷	نهار		
۱۳۶,۲۴۹	۱۱,۵۳۸	۱۰,۶۴۸	۲۰,۳۰۷	۱۵,۸۳۵	۱۵,۶۷۵	۱۵,۸۹۱	۶۹۰	۳,۴۵۶	۱۹,۱۵۹	۱۶,۹۷۷	۶,۰۷۳	شام		
۳۵,۶۳۸	۱,۵۴۰	۱,۳۲۰	۱,۹۰۷	۱,۹۰۰	۲,۰۱۷	۱,۹۳۰	۰	۰	۱۴,۶۷۷	۸,۲۰۲	۲,۱۴۵	صبحانه	جمع کل تهران و کرج	
۴۶۱,۹۶۵	۵۰,۵۵۰	۳۴,۲۱۲	۵۸,۲۹۲	۷۰,۷۴۲	۷۱,۷۷۰	۷۲,۵۴۲	۳,۴۷۸	۸,۲۷۴	۱۱,۲۹۸	۵۴,۶۴۸	۲۶,۱۵۹	نهار		
۳۱۲,۳۷۱	۲۷,۲۲۰	۲۲,۴۶۶	۴۴,۱۲۳	۳۷,۲۴۱	۳۷,۱۰۴	۳۸,۷۴۱	۱,۸۶۷	۷,۲۴۴	۴۴,۰۷۶	۳۸,۲۶۴	۱۴,۰۲۵	شام		
۸۰۹,۹۷۴	۷۹,۳۱۰	۵۷,۹۹۸	۱۰۴,۳۲۲	۱۰۹,۸۸۳	۱۱۰,۸۹۱	۱۱۳,۲۱۳	۵,۳۴۵	۱۵,۵۱۸	۷۰,۰۵۱	۱۰۱,۱۱۴	۴۲,۳۲۹	جمع		

آمار دانشجویان خوابگاهی به تفکیک محل سکونت، مقطع و جنسیت

جمع کل	جمع	مقطع			جنسیت	مکان	
		دکتری	کارشناسی ارشد	کارشناسی			
۳۱۲۶	۱۰۷۲	۲۶	۲۰۸	۸۳۸	زن	کرج	
	۶۱۳	۲۴	۲۲۱	۳۶۸	مرد		
	۱۶۸۵	۵۰	۴۲۹	۱۲۰۶	جمع		
	۶۶۲	۱۰۷	۴۱۴	۱۴۱	زن	تهران	
	۷۷۹	۱۳۸	۵۲۳	۱۱۸	مرد		
	۱۴۴۱	۲۴۵	۹۳۷	۲۵۹	جمع		

## آمار بودجه ای و هزینه ای

## آمارهای کلی بودجه ای

مبالغ به میلیون ریال

دریافتی	مصوب	نوع اعتبار
۱,۳۹۷,۶۱۲	۱,۵۳۴,۴۳۸	اعتبارات هزینه ای عمومی (جاری)
۱۳۹,۵۵۱	۱۳۹,۵۵۱	ردیفهای متمرکز هزینه ای
۹۷,۵۰۶	۱۲۱,۶۲۶	اعتبارات تملک دارایی های سرمایه ای (عمرانی)
۱,۵۰۰	۱,۵۰۰	ردیفهای عمرانی
۲۶۲,۸۸۴	۲۹۱,۰۰۰	اعتبارات درآمد اختصاصی
۱,۸۹۹,۰۵۳	۲,۰۸۸,۱۱۵	جمع کل



هزینه انرژی از ۹۷/۱/۱ الی ۹۷/۱۲/۲۹

ردیف	آب	برق	گاز	تلفن	جمع
۱	پردیس کرج	۹,۷۰۳,۳۲۹,۰۰۰	۳,۶۷۲,۴۱۶,۰۰۰	۵۳۱,۱۴۸,۰۰۰	۱۵,۴۱۱,۵۵۳,۳۱۴
۲	ساختمان مرکزی تهران	۹۸۱,۵۶۳,۰۰۰	۲۷۴,۲۲۰,۰۰۰	۳۷۷,۰۲۲,۰۰۰	۲,۷۷۹,۶۳۵,۰۰۰
۳	ساختمان طالقانی	۴۴,۶۴۸,۰۰۰	۶۷,۳۰۵,۰۰۰	۲۰۶,۰۰۰	۱۳۳,۸۶۹,۰۰۰
۴	خوابگاه توحید	۶۷,۵۴۴,۰۰۰	۹۲,۷۸۵,۰۰۰	۶,۵۴۳,۰۰۰	۴۶۳,۹۶۴,۰۰۰
۵	ساختمان سمیه	۴۳۰,۶۱۵,۰۰۰	۱۳۸,۵۵۸,۰۰۰	-	۶۷۷,۰۵۸,۰۰۰
۶	خوابگاه شهید مطهری	۲۴۶,۵۱۱,۰۰۰	۱۸۴,۹۹۲,۰۰۰	۳,۰۴۹,۰۰۰	۵۹۹,۱۱۶,۰۰۰
۷	خوابگاه لاله زار	۴۴۱,۴۴۸,۰۰۰	۸۵,۳۶۹,۰۰۰	۱۱,۹۴۴,۰۰۰	۱,۱۱۷,۹۲۷,۰۰۰
۸	ساختمان بعثت مشهد	۳۲,۵۰۲,۰۰۰	۵۸,۴۶۹,۰۰۰	۱,۲۷۱,۰۰۰	۲۱۲,۴۹۴,۰۰۰
۹	ساختمان پردیس بین الملل	۱۷۹,۸۹۱,۰۰۰	۳۲۳,۵۴۳,۰۰۰	۱۲,۸۴۸,۰۰۰	۵۳۲,۶۴۸,۰۰۰
۱۰	ساختمانهای دانشکده علوم اقتصاد	۲۷۶,۱۳۳,۰۰۰	۳۰,۵۶۴,۰۰۰	۱۲۸,۵۸۴,۰۰۰	۶۴۲,۰۰۱,۰۰۰
۱۱	رودسر	۲۰۲,۹۱۸,۰۰۰	۳۳,۱۴۲,۰۰۰	-	۳۲۱,۷۹۰,۰۰۰
۱۲	خوابگاه دخترانه بهارستان	۴۷,۸۵۰,۰۰۰	۸۴,۶۹۷,۰۰۰	-	۲۴۶,۸۷۹,۰۰۰
۱۳	خوابگاه شمس آباد	۹۱,۰۰۷,۰۰۰	۱۲۹,۱۲۶,۰۰۰	-	۳۵۸,۱۶۷,۰۰۰
۱۴	خوابگاه سهند	۴۹,۹۷۸,۰۰۰	۷۳,۱۵۲,۰۰۰	-	۱۹۸,۷۴۶,۰۰۰
۱۵	دانشکده مدیریت و حسابداری	۹۳,۳۵۳,۰۰۰	۶۶,۷۲۵,۰۰۰	-	۱۶۳,۶۰۲,۰۰۰
۱۶	رویان شمال	-	۲,۵۹۰,۰۰۰	-	۲,۵۹۰,۰۰۰
۱۷	سایت تحقیقاتی جاجرود	۳۹,۷۳۹,۰۰۰	-	-	۳۹,۷۳۹,۰۰۰
۱۸	زمین گرمدره	۴۵,۷۳۷,۰۰۰	-	-	۴۵,۷۳۷,۰۰۰
۱۹	دانشکده تربیت بدنی تهران	-	-	۴۴,۱۸۹,۰۰۰	۴۴,۱۸۹,۰۰۰
	جمع	۱۲,۹۷۴,۷۶۶,۰۰۰	۵,۳۱۷,۶۵۳,۰۰۰	۱,۱۱۶,۸۰۴,۰۰۰	۲۳,۹۹۱,۷۰۴,۳۱۴

توضیح: هزینه های آب، برق و گاز دانشکده تربیت بدنی و علوم ورزشی تهران توسط وزارت ورزش و جوانان پرداخت می شود

# آمار فضاها

### فضاهای موجود در تهران

نوع کاربری	نام ساختمان	توضیحات	سال بهره برداری	مترائز	جمع	
آموزشی	دانشکده تربیت بدنی و علوم ورزشی		۱۳۵۲	۲,۴۰۰	۲۸,۶۵۱	
	دانشکده شیمی	ساختمان شیمی فیزیک مساحت کل ۲۳۵۸	۱۳۵۱	۱,۵۰۰		
	دانشکده مالی	ساختمان آموزشی رودسر ساختمان شماره ۳				۱,۵۰۰
		ساختمان آموزشی رودسر ساختمان ۴، بلوک ۱				۱,۳۹۷
		ساختمان آموزشی رودسر، ساختمان ۴ بلوک ۲				۷۸۵
		ساختمان رودسر ساختمان ۴، بلوک ۳				۶۳۸
		ساختمان سمیه ساختمان شماره ۵				۱,۲۷۶
	دانشکده مدیریت	ساختمان آموزشی سمیه ساختمان شماره ۶				۲,۰۷۸
		دانشکده اقتصاد	ساختمان آموزشی طالقانی ساختمان شماره ۸			۱,۶۰۹
	آموزشی	دانشکده ریاضی (ساختمان طالقانی)	مساحت ساختمان ۲۸۰۰ متر مربع	۱۳۴۰		۱,۴۰۰
		علوم جغرافیا و ادبیات و علوم انسانی	مساحت ساختمان ۹۰۰۰ متر مربع	۱۳۴۸		۷,۴۰۰
		دانشکده فنی ( ساختمان سمیه )	مساحت ساختمان ۱۲۲۴۰ متر مربع	۱۳۵۴		۸۱۶
		دانشکده حقوق ( ساختمان سمیه )	مساحت ساختمان ۱۲۲۴۰ متر مربع	۱۳۵۴		۸۱۶
		دانشکده روانشناسی (ساختمان سمیه)	مساحت ساختمان ۱۲۲۴۰ متر مربع	۱۳۵۴		۸۱۶
		دانشکده زیست شناسی (ساختمان میراثی)	مساحت ساختمان ۶۴۹۳ متر مربع	۱۲۹۷		۲۰۰
		دانشکده زمین شناسی ( ساختمان میراثی)	مساحت ساختمان ۶۴۹۳ متر مربع	۱۲۹۷		۱۵۰
		ساختمان پردیس		۱۳۹۳		۱,۶۰۰
		آزمایشگاه زمین شناسی				۱۲۰
		آزمایشگاه زیست (ساختمان میراثی)	مساحت ساختمان ۶۴۹۳ متر مربع	۱۲۹۷		۱,۲۰۰
		آزمایشگاه زمین (ساختمان میراثی)	مساحت ساختمان ۶۴۹۳ متر مربع	۱۲۹۷		۲۰۰
آزمایشگاه (زیر زمین پارکینگ طبقه منفی ۲)		( مساحت ساختمان ۹۹۵۰ متر مربع)			۷۵۰	

فضاهای موجود در تهران

نوع کاربری	نام ساختمان	توضیحات	سال بهره برداری	مترائز	جمع
اداری	ساختمان آموزشهای آزاد مجازی رودسر	ساختمان اداری رودسر ساختمان مرکزی شماره ۱		۱,۲۱۹	۸,۹۳۹
	ساختمان سمیه	مساحت ساختمان ۱۲۲۴۰ متر مربع	۱۳۵۴	۷,۷۲۰	
پژوهشی	موسسه تحقیقاتی دکتر مصاحب (ساختمان طالقانی)	مساحت ساختمان ۲۸۰۰ متر مربع	۱۳۴۰	۱,۴۰۰	۴,۵۸۱
	موسسه تحقیقات تربیتی (ساختمان سمیه)	مساحت ساختمان ۱۲۲۴۰ متر مربع	۱۳۵۴	۸۱۶	
	مرکز پژوهشهای نفت (ساختمان سمیه)	مساحت ساختمان ۱۲۲۴۰ متر مربع	۱۳۵۴	۸۱۶	
	پژوهشکده پلاسما	ساختمان شیمی فیزیک مساحت کل ۲۳۵۸	۱۳۵۱	۸۵۸	
	آزمایشگاه مرکزی (ساختمان شماره ۵ پژوهشی)	مساحت ساختمان ۸۹۱ متر مربع	۱۳۵۱	۶۹۱	
کمک آموزشی	کتابخانه (علوم جغرافیا و ادبیات و علوم انسانی)	مساحت ساختمان ۹۰۰۰ متر مربع	۱۳۴۸	۱,۰۰۰	۱,۰۰۰
فرهنگی	ساختمان شماره ۵	مساحت ساختمان ۸۹۱ متر مربع	۱۳۵۱	۲۰۰	۲۰۰
خوابگاهی	ورنوس	(استیجاری) جدید		۱۱۸۰	۱۹,۳۵۰
	ولیعصر	(استیجاری) جدید		۱۰۰۰	
	خوابگاه سهند			۹۰۰	
	خوابگاه مطهری		۱۳۷۸	۲,۴۰۰	
	خوابگاه توحید	(استیجاری)	۱۳۵۱	۲,۱۰۰	
	خوابگاه لاله زار		۱۳۵۱	۶,۹۳۰	
	صدر	خوابگاه شمس آباد		۲,۶۸۰	
	بنت الهدی	خوابگاه بهارستان		۱,۵۰۰	
	خوابگاه دانشجویان خارجی	ساختمان اداری رودسر ساختمان شماره ۲		۶۶۰	

### فضاهای موجود در تهران

جمع	مترآژ	سال بهره برداری	توضیحات	نام ساختمان	نوع کاربری
۶۰۰	۶۰۰	۱۳۴۸	مساحت ساختمان ۹۰۰۰ متر مربع	علوم جغرافیا و ادبیات و علوم انسانی	ورزشی
۲,۸۴۰	۴۴۰	۱۳۵۴	مساحت ساختمان ۱۲۲۴۰ متر مربع	ساختمان سمیه	رفاهی
	۲,۴۰۰		(مساحت ساختمان ۹۹۵۰ متر مربع)	سلف سرویس (زیر زمین پارکینگ طبقه منفی ۱)	
۱۱,۹۹۶	۴,۷۴۳	۱۲۹۷	میراثی در دست تعمیر	ساختمان مرکزی	سایر
	۴۵۳		ساختمان آموزشی سمیه (فرعی) تربیت بدنی	انبار تربیت بدنی	
	۲,۵۵۰		(مساحت ساختمان ۹۹۵۰ متر مربع)	سایر (زیر زمین پارکینگ طبقه منفی ۱)	
	۲,۴۰۰		(مساحت ساختمان ۹۹۵۰ متر مربع)	انبار (زیر زمین پارکینگ طبقه منفی ۲)	
	۱,۸۵۰		(مساحت ساختمان ۹۹۵۰ متر مربع)	سایر (زیر زمین پارکینگ طبقه منفی ۲)	
۷۸,۱۵۷		جمع کل			

فضاهای موجود در کرج

جمع	مترائز	سال بهره برداری	توضیحات	نام ساختمان	نوع کاربری
۵۴,۹۴۶	۵۰۰	۱۳۸۳		آزمایشگاه فنی و مهندسی	آزمایشگاه و کارگاه
	۳۰۰	۱۳۶۵	ساختمان علوم ۱۵۱۰۵ متر مربع	فیزیک	
	۳۵۰	۱۳۷۸	روبروی دفتر فنی	آزمایشگاه شیمی - تجزیه ( سوله )	
	۱۵۶			آزمایشگاه محیط زیست	
	۱,۸۹۵		خشکشویی سابق	کارگاه مهندسی صنایع	
	۶,۱۸۵	۱۳۸۳		تربیت بدنی و علوم ورزشی	گروه علوم انسانی
	۴,۵۰۰	۱۳۸۳		روانشناسی ( علوم فاز ۲ )	
	۱,۱۰۰	۱۳۸۶	ساختمان ادبیات ۱۶۰۰۰ متر مربع	حقوق و علوم سیاسی	
	۱۱,۲۰۰	۱۳۸۶	ساختمان ادبیات ۱۶۰۰۰ متر مربع	ادبیات و علوم انسانی	
	۲,۸۰۰	۱۳۸۶	ساختمان ادبیات ۱۶۰۰۰ متر مربع	علوم جغرافیایی	
	۴,۳۲۰	۱۳۶۵	ساختمان علوم ۱۵۱۰۵ متر مربع	شیمی	گروه علوم پایه
	۴,۳۲۰	۱۳۶۵	ساختمان علوم ۱۵۱۰۵ متر مربع	فیزیک	
	۴,۳۲۰	۱۳۶۵	ساختمان علوم ۱۵۱۰۵ متر مربع	علوم زیستی	
	۲,۵۰۰	۱۳۶۶	ساختمان اداری ۲۲۵۰۰ متر مربع	علوم زمین	
	۵,۵۰۰	۱۳۸۳		ریاضی و کامپیوتر	
۵,۰۰۰	۱۳۶۶	ساختمان اداری ۲۲۵۰۰ متر مربع	فنی و مهندسی (ساختمان مرکزی )	گروه فنی و مهندسی	
۸,۵۰۱	۷,۶۴۲	۱۳۹۴		کتابخانه مرکزی و مرکز اسناد	کمک آموزشی
	۸۵۹	۱۳۶۷		سایت کامپیوتر	

فضاهای موجود در کرج

جمع	مترائز	سال بهره برداری	توضیحات	نام ساختمان	نوع کاربری
۱۳,۴۱۰	۳,۱۵۰	۱۳۸۲		استخر سرپوشیده و محوطه	ورزشی
	۳,۲۴۰	۱۳۶۶		سالن تربیت بدنی پهلوانان	
	۹۲۰	۱۳۵۶		سالن تربیت بدنی عیدی زاده	
	۲,۶۰۰			سالن های تربیت بدنی	
	۳,۵۰۰			زمین چمن	
۵۸,۱۹۱	۴,۰۰۰	۱۳۷۳		خوابگاه بهمن	خوابگاهی
	۴,۰۰۰	۱۳۷۳		خوابگاه خرداد	
	۲۵,۲۸۹	۱۳۶۶		خوابگاه خواهران G	
	۲۰,۶۵۰	۱۳۶۶		خوابگاه خواهران تیپ H	
	۳,۰۵۲	۱۳۹۰		خوابگاه فجر	
	۱,۲۰۰	۱۳۸۸		خوابگاه متاهلین ۳۲ واحدی	
۶,۷۸۵	۸۵۰	۱۳۷۵		مسجد امام علی (ع)	فرهنگی
	۴,۹۱۵	۱۳۶۶		لکچر - سالن سخنرانی	
	۱۲۰			مقبره شهدای گمنام	
	۹۰۰	۱۳۸۶	ساختمان ادبیات ۱۶۰۰۰ متر مربع	دانشکده ادبیات و علوم انسانی	
۸,۰۰۰	۸,۰۰۰	۱۳۶۶	ساختمان اداری ۲۲۵۰۰ متر مربع	ساختمان اداری (بجز درمانگاه و مشاوره )	اداری

### فضاهای موجود در کرج

نوع کاربری	نام ساختمان	توضیحات	سال بهره برداری	مترائژ	جمع
رفاهی	مشاوره (ساختمان مرکزی)	ساختمان اداری ۲۲۵۰۰ متر مربع	۱۳۶۶	۴۰۰	۱۸,۵۳۲
	درمانگاه (ساختمان مرکزی)	ساختمان اداری ۲۲۵۰۰ متر مربع	۱۳۶۶	۴۰۰	
	سلف سرویس		۱۳۷۳	۵,۳۰۰	
	منازل مسکونی ۱۰۷ بلوک		۱۳۶۸	۱۲,۴۳۲	
سایر	اداره نقلیه		۱۳۵۶	۲۴۲	۱۷,۱۵۸
	انبار شیمی ( سوله رو بروی دفتر فنی)		۱۳۷۳	۵۰۰	
	دفتر تعاونی اعتبار-برق-تاسیسات و سایر	ساختمان علوم ۱۵۱۰۵ متر مربع	۱۳۶۵	۱,۸۴۵	
	انبار مصالح			۲۴۱	
	دفتر فنی و کارگاهها		۱۳۶۶	۸۵۷	
	مدرسه دانشگاه خوارزمی			۶۰۰	
	بازارچه		۱۳۷۳	۶۰۰	
	بانک تجارت			۱۴۹	
	پارکینگ سوله			۴۴۷	
	پست برق فرعی			۴۰۰	
	پست برق مرکزی			۱,۰۷۰	
	تصفیه خانه			۵۰۰	
	تعمیرگاه			۲۴۲	
	کتابخانه سابق ساختمان اداری	ساختمان اداری ۲۲۵۰۰ متر مربع	۱۳۶۶	۱,۷۰۰	
	انبار زیر زمین ساختمان اداری	ساختمان اداری ۲۲۵۰۰ متر مربع	۱۳۶۶	۴,۵۰۰	
	ساختمان تغذیه		۱۳۷۰	۱۸۴	
	ساختمان فضای سبز		۱۳۷۲	۱۲۵	
	موتورخانه مرکزی			۲,۸۲۳	
انبار فضای سبز	نانوایی سابق		۱۳۳		
جمع کل					۱۸۵,۵۲۳



کل فضاهای سازه ای موجود در تهران و کرج

نوع کاربری										مکان
جمع	سایر	پژوهشی	رفاهی	اداری	فرهنگی	خوابگاهی	ورزشی	کمک آموزشی	آموزشی	
۱۸۵,۵۲۳	۱۷,۱۵۸	۰	۱۸,۵۳۲	۸,۰۰۰	۶,۷۸۵	۵۸,۱۹۱	۱۳,۴۱۰	۸,۵۰۱	۵۴,۹۴۶	کرج
۷۸,۱۵۷	۱۱,۹۹۶	۴,۵۸۱	۲,۸۴۰	۸,۹۳۹	۲۰۰	۱۹,۳۵۰	۶۰۰	۱,۰۰۰	۲۸,۶۵۱	تهران
۲۶۳,۶۸۰	۲۹,۱۵۴	۴,۵۸۱	۲۱,۳۷۲	۱۶,۹۳۹	۶,۹۸۵	۷۷,۵۴۱	۱۴,۰۱۰	۹,۵۰۱	۸۳,۵۹۷	جمع

مساحت کل زمینهای متعلق به دانشگاه (متر مربع)

جمع	مشهد	رویان	چابکسر	جاجرود	گرمدره	تهران	کرج
۲,۳۷۰,۵۶۳	۵۲۷	۹۷۰	۳۱,۸۹۱	۳۷,۱۷۵	۱۶۰,۰۰۰	۵۵,۰۰۰	۲,۱۲۰,۰۰۰

# دانشکده ادبیات و علوم انسانی

### دانشکده ادبیات و علوم انسانی در یک نگاه

طرح ها و پژوهش ها		مجلات علمی	مقالات چاپ شده	رشته تحصیلی	گروه آموزشی (مصوب)	کارکنان					دانشجویان شبانه			دانشجویان روزانه			اعضای هیات علمی				مرتبه
						دکتری	ارشد	کارشناسی	فوق دیپلم	دیپلم و پایین تر	دکتری	ارشد	کارشناسی	دکتری	ارشد	کارشناسی	استاد	دانشیار	استادیار	مرتبی	
۴	۴				۸	۰	۱۱	۹	۱	۷	۳۲	۲۳		۱۹۵	۴۴۹	۹۱۱	۷	۲۳	۵۳	۴	تعداد
۶		۴	۱۶۵	۳۰	۸	۲۸					۵۵			۱۵۵۵			۸۶				جمع
																۱۶۱۰					

توزیع کارکنان بر حسب مدرک تحصیلی



توزیع هیات علمی بر حسب مرتبه علمی



فضاها و شاخصهای دانشکده ادبیات و علوم انسانی

شاخصها			فضای دانشکده (متر مربع)		
نسبت تعداد مقالات به اعضای هیأت علمی	نسبت دانشجوی روزانه و شبانه به اعضای هیأت علمی	نسبت دانشجوی روزانه به اعضای هیأت علمی	در دست احداث	کرج	تهران
۱.۳۳	۱۸.۷۲	۱۸.۰۸	۰	۱۵۱۰۰ متر	۵۵۰۰ متر به صورت مشترک با دانشکده جغرافیا

آمار دانشجویان دانشکده ادبیات و علوم انسانی به تفکیک دانشکده، مقطع، دوره (روزانه و شبانه) و جنسیت

گروه آموزشی	رشته	جمع دانشجویان رشته	مقطع	کارشناسی		جمع	ارشد		جمع	دکترای		جمع	جمع شبانه		
				پسر	دختر		پسر	دختر		پسر	دختر		دکترای	ارشد	کارشناسی
تاریخ	تاریخ	روزانه	روزانه	۹۹	۱۱	۱۱۰	۰	۰	۰	۰	۰	۰	۰	۰	۰
		شبانه	شبانه	۰	۰		۰	۰		۰	۰		۰		
	تاریخ اسلام	روزانه	روزانه	۰	۰	۰	۱۷	۱۰	۲۸	۰	۰	۰	۰	۱	۰
		شبانه	شبانه	۰	۰		۰	۱		۰	۰		۰	۰	
	تاریخ انقلاب اسلامی	روزانه	روزانه	۰	۰	۰	۱۵	۷	۲۲	۰	۰	۰	۰	۲۲	۰
		شبانه	شبانه	۰	۰		۰	۰		۰	۰		۰	۰	
تاریخ ایران اسلامی	روزانه	روزانه	۰	۰	۰	۲۰	۱۲	۳۲	۰	۰	۰	۰	۳۲	۰	
	شبانه	شبانه	۰	۰		۰	۰		۰	۰		۰	۰		
تاریخ ایران بعد از اسلام	روزانه	روزانه	۰	۰	۰	۰	۰	۰	۲۰	۱۰	۳۳	۰	۳۰	۰	
	شبانه	شبانه	۰	۰		۰	۰		۰	۰		۲	۱	۰	۰
تاریخ تشیع	روزانه	روزانه	۰	۰	۰	۱۰	۱۷	۲۷	۰	۰	۰	۰	۲۷	۰	
	شبانه	شبانه	۰	۰		۰	۰		۰	۰		۰	۰		

آمار دانشجویان دانشکده ادبیات و علوم انسانی به تفکیک دانشکده، مقطع، دوره (روزانه و شبانه) و جنسیت

گروه آموزشی	رشته	جمع دانشجویان رشته	مقطع	کارشناسی		جمع	ارشد		جمع	دکترای		جمع	جمع شبانه			
				پسر	دختر		پسر	دختر		پسر	دختر		جمع	دکترای	ارشد	کارشناسی
جامعه‌شناسی	پژوهش علوم اجتماعی	روزانه	۳۷	۰	۰	۰	۰	۰	۰	۰	۰	۰	۰	۰	۰	
		شبانه	۰	۰	۰	۰	۰	۰	۰	۰	۰	۰	۰	۰	۰	
	سیاست گذاری فرهنگی	روزانه	۳۷	۰	۰	۰	۰	۰	۰	۰	۰	۰	۰	۰	۰	
		شبانه	۰	۰	۰	۰	۰	۰	۰	۰	۰	۰	۰	۰	۰	
	مسائل اجتماعی ایران	روزانه	۱۱	۰	۰	۰	۰	۰	۰	۰	۰	۰	۰	۰	۰	
		شبانه	۰	۰	۰	۰	۰	۰	۰	۰	۰	۰	۰	۰	۰	
	علوم اجتماعی - خدمات اجتماعی	روزانه	۳۴	۱	۳۳	۰	۰	۰	۰	۰	۰	۰	۰	۰	۰	
		شبانه	۰	۰	۰	۰	۰	۰	۰	۰	۰	۰	۰	۰	۰	
علوم اجتماعی - جامعه‌شناسی	روزانه	۷۴	۵	۲۷	۰	۰	۰	۰	۰	۰	۰	۰	۰	۰		
	شبانه	۰	۰	۰	۰	۰	۰	۰	۰	۰	۰	۰	۰	۰		
مددکاری اجتماعی	روزانه	۶۱	۲	۵۹	۰	۰	۰	۰	۰	۰	۰	۰	۰	۰		
	شبانه	۰	۰	۰	۰	۰	۰	۰	۰	۰	۰	۰	۰	۰		
علوم اجتماعی - پژوهشگری	روزانه	۱۰۱	۶	۹۵	۰	۰	۰	۰	۰	۰	۰	۰	۰	۰		
	شبانه	۰	۰	۰	۰	۰	۰	۰	۰	۰	۰	۰	۰	۰		

آمار دانشجویان دانشکده ادبیات و علوم انسانی به تفکیک دانشکده، مقطع، دوره (روزانه و شبانه) و جنسیت

گروه آموزشی	رشته	جمع دانشجویان رشته	مقطع	کارشناسی		جمع	ارشد		جمع	دکترای		جمع	جمع شبانه		
				پسر	دختر		پسر	دختر		پسر	دختر		دکترای	ارشد	کارشناسی
علوم قرآن و حدیث	الهیات و معارف اسلامی-علوم قرآن و حدیث	۴۸	روزانه	۰	۰	۴۸	۲۰	۲۷	۰	۰	۰	۰	۰	۱	۰
			شبانه	۰	۰		۱	۰		۰	۰		۰		
علوم قرآن و حدیث	علوم قرآن و حدیث	۷۴	روزانه	۹	۶۴	۷۳	۰	۱	۱	۰	۰	۰	۰	۰	۷۳
			شبانه	۰	۰		۰	۰		۰	۰		۰		
فلسفه	الهیات- گرایش فلسفه و کلام اسلامی	۱۷	روزانه	۰	۰	۱۷	۸	۶	۰	۰	۰	۰	۰	۰	۱۴
			شبانه	۰	۰		۲	۱		۰	۰		۰		
فلسفه	حکمت متعالیه	۱۷	روزانه	۰	۰	۱۷	۸	۹	۰	۰	۰	۱۷	۰	۰	۱۷
			شبانه	۰	۰		۰	۰		۰	۰		۰		
فلسفه	فلسفه دین	۲۹	روزانه	۰	۰	۲۹	۱۲	۱۵	۰	۰	۰	۰	۰	۰	۲۷
			شبانه	۰	۰		۲	۰		۰	۰		۰		
فلسفه	فلسفه اسلامی	۷	روزانه	۰	۰	۷	۲	۵	۰	۰	۰	۰	۰	۰	۷
			شبانه	۰	۰		۰	۰		۰	۰		۰		
فلسفه	کلام اسلامی	۵	روزانه	۰	۰	۵	۳	۲	۰	۰	۰	۰	۰	۰	۵
			شبانه	۰	۰		۰	۰		۰	۰		۰		
فلسفه	فلسفه و حکمت اسلامی	۱۰۲	روزانه	۱۵	۸۷	۱۰۲	۰	۰	۰	۰	۰	۰	۰	۰	۱۰۲
			شبانه	۰	۰		۰	۰		۰	۰		۰		

آمار دانشجویان دانشکده ادبیات و علوم انسانی به تفکیک دانشکده، مقطع، دوره (روزانه و شبانه) و جنسیت

گروه آموزشی	رشته	جمع دانشجویان رشته	مقطع	کارشناسی		جمع	ارشد		جمع	دکترای		جمع	جمع روزانه			جمع شبانه					
				پسر	دختر		پسر	دختر		پسر	دختر		دکترای	پسر	دختر	کارشناسی	ارشد	دکترای	کارشناسی	ارشد	دکترای
				جمع	جمع		جمع	جمع		جمع	جمع		جمع	جمع	جمع	جمع	جمع	جمع	جمع	جمع	جمع
اسلامی معارف	معارف قرآن	۱۹	روزانه	۰	۰	۰	۳	۱۵	۱۹	۰	۰	۰	۰	۱۸	۰	۰	۱	۰			
			شبانه	۰	۰		۰	۰		۰	۰		۰	۰	۰	۰	۰	۰			
زبان انگلیسی	آموزش زبان انگلیسی	۶۵	روزانه	۰	۰	۰	۱۵	۲۸	۴۶	۱۰	۷	۱۹	۰	۴۳	۰	۱۷	۳	۲			
			شبانه	۰	۰		۱	۲		۱	۱		۰	۰	۰	۰	۰				
	زبان و ادبیات انگلیسی	۱۶۳	روزانه	۴۷	۵۳	۱۰۰	۱۵	۱۷	۳۴	۹	۶	۲۹	۱۵	۳۲	۱۰۰	۰	۲	۱۴			
			شبانه	۰	۰		۰	۲		۰	۰		۰	۰	۰	۰	۰	۰			
مترجمی زبان انگلیسی	۸	روزانه	۰	۰	۰	۴	۴	۸	۰	۰	۰	۰	۸	۰	۰	۰	۰				
		شبانه	۰	۰		۰	۰		۰	۰		۰	۰	۰	۰	۰	۰				



آمار دانشجویان دانشکده ادبیات و علوم انسانی به تفکیک دانشکده، مقطع، دوره (روزانه و شبانه) و جنسیت

گروه آموزشی	رشته	جمع دانشجویان رشته	مقطع	کارشناسی		جمع	ارشد		جمع	دکترای		جمع	جمع روزانه			جمع شبانه			
				پسر	دختر		پسر	دختر		پسر	دختر		دکترای	ارشد	کارشناسی	دکترای	ارشد	کارشناسی	دکترای
				جمع	جمع		جمع	جمع		جمع	جمع		جمع	جمع	جمع	جمع	جمع	جمع	
ادبیات فارسی	زبان و ادبیات فارسی	روزانه	۲۳۴	۸	۱۳۶	۱۴۴	۱۸	۱۳	۳۴	۲۸	۲۰	۵۶	۴۸	۳۱	۱۴۴	۰	۳	۸	
		شبانه	۰	۰	۰	۱	۲	۰	۳	۰	۵	۰	۰	۰	۰	۰	۰	۰	
	زبان و ادبیات فارسی - ادبیات داستانی	روزانه	۳۲	۱	۳۱	۳۲	۰	۰	۰	۰	۰	۰	۰	۰	۳۲	۰	۰	۰	
		شبانه	۰	۰	۰	۰	۰	۰	۰	۰	۰	۰	۰	۰	۰	۰	۰	۰	
	زبان و ادبیات فارسی - ادبیات تطبیقی	روزانه	۱	۰	۰	۰	۰	۰	۱	۰	۰	۰	۰	۰	۰	۰	۱	۰	
		شبانه	۰	۰	۰	۰	۰	۰	۱	۰	۰	۰	۰	۰	۰	۰	۰	۰	
زبان و ادبیات عرب	روزانه	۱۸۲	۱۴	۱۰۸	۱۲۲	۹	۲۳	۳۵	۱۱	۱۳	۲۵	۲۴	۲۲	۱۲۲	۰	۳	۱		
	شبانه	۰	۰	۰	۰	۲	۱	۰	۱	۰	۰	۰	۰	۰	۰	۰	۰		
جمع دانشجویان روزانه به تفکیک جنسیت در هر مقطع				۷۹۲	۱۱۹	۹۱۱	۲۳۹	۲۱۰	۴۴۹	۷۱	۱۲۴	۱۹۵	۱۹۵	۴۴۹	۹۱۱	۰	۲۳	۳۲	
جمع دانشجویان شبانه به تفکیک جنسیت در هر مقطع				۰	۰	۰	۱۲	۱۱	۲۳	۷	۲۵	۲۲	۱۹۵	۴۴۹	۹۱۱	۰	۲۳	۳۲	
جمع دانشجویان به تفکیک جنسیت در هر مقطع				۷۹۲	۱۱۹	۹۱۱	۲۵۱	۲۲۱	۴۷۲	۷۸	۱۴۹	۱۹۵	۱۵۵۵	۱۵۵۵	۱۶۱۰	۵۵	۵۵	۵۵	
جمع دانشجویان در هر مقطع				۹۱۱	۱۱۹	۹۱۱	۴۷۲	۲۲۱	۴۷۲	۲۲۷	۲۲۷	۱۶۱۰	۱۶۱۰	۱۶۱۰	۱۶۱۰	۱۶۱۰	۱۶۱۰	۱۶۱۰	
جمع کل دانشجویان دختر				۱۱۲۱	۱۱۹	۹۱۱	۲۲۱	۲۲۱	۴۷۲	۷۸	۱۴۹	۱۹۵	۱۵۵۵	۱۵۵۵	۱۶۱۰	۵۵	۵۵	۵۵	
جمع کل دانشجویان پسر				۴۸۹	۱۱۹	۹۱۱	۲۳۰	۲۳۰	۴۷۲	۷۸	۱۴۹	۱۹۵	۱۵۵۵	۱۵۵۵	۱۶۱۰	۵۵	۵۵	۵۵	
جمع کل دانشجویان				۱۶۱۰	۱۱۹	۹۱۱	۴۷۲	۴۵۱	۹۴۴	۱۵۶	۲۹۸	۳۹۰	۳۱۰۰	۳۱۰۰	۳۱۰۰	۱۱۰	۱۱۰	۱۱۰	

# دانشکده تربیت بدنی و علوم ورزشی

### دانشکده تربیت بدنی و علوم ورزشی در یک نگاه

طرح ها و پژوهش ها		مجلات علمی	مقالات چاپ شده	رشته تحصیلی	گروه آموزشی (مصوب)	کارکنان					دانشجویان شبانه			دانشجویان روزانه			اعضای هیات علمی				مرتبه
						دکتری	ارشد	کارشناسی	فوق دیپلم	دیپلم و پایین تر	دکتری	ارشد	کارشناسی	دکتری	ارشد	کارشناسی	استاد	دانشیار	استادیار	مربی	
خارجی	داخلی					۰	۷	۵	۱	۴	۴	۴	۰	۷۹	۲۲۶	۲۶۴	۴	۵	۱۶	۶	تعداد
۷		۲	۱۰۸	۱۹	۴	۱۶					۷			۵۶۸			۳۰				جمع
											۵۷۵										

توزیع کارکنان بر حسب مدرک تحصیلی



توزیع هیات علمی بر حسب مرتبه علمی



فضاها و شاخصهای دانشکده تربیت بدنی و علوم ورزشی

شاخصها			فضای دانشکده (متر مربع)		
نسبت تعداد مقالات به اعضای هیأت علمی	نسبت دانشجوی روزانه و شبانه به اعضای هیأت علمی	نسبت دانشجوی روزانه به اعضای هیأت علمی	در دست احداث	کرج	تهران
۳.۷۵	۱۹.۱۷	۱۸.۹۳	۰	۶۱۸۵	۲۴۰۰

آمار دانشجویان دانشکده تربیت بدنی و علوم ورزشی به تفکیک دانشکده، مقطع، دوره (روزانه و شبانه) و جنسیت

گروه آموزشی	رشته	جمع دانشجویان رشته	مقطع	کارشناسی		جمع	جمع روزانه			جمع شبانه				
				پسر	دختر		جمع	دکتر		دکتر	کارشناسی ارشد	کارشناسی		
								پسر	دختر					
بیومکانیک و آسیب شناسی ورزشی	تربیت بدنی - بیومکانیک ورزشی	۵۰	روزانه	۰	۰	۱۷	۱۳	۳	۳۳	۱۴	۱۷	۰	۰	۰
		شبانه	۰	۰	۱		۱	۱		۱				
	آسیب شناسی ورزشی و حرکات اصلاحی - امدادگری ورزشی	۱۳	روزانه	۰	۰	۰	۰	۰	۱۳	۵	۸	۰	۰	۰
		شبانه	۰	۰	۰		۰	۰						
	آسیب شناسی ورزشی و حرکات اصلاحی - حرکات اصلاحی	۳۹	روزانه	۰	۰	۹	۶	۳	۳۰	۱۲	۱۸	۰	۰	۰
		شبانه	۰	۰	۰		۰	۰						
فیزیولوژی ورزشی	فیزیولوژی فعالیت بدنی و تندرستی	۳۱	روزانه	۰	۰	۰	۰	۰	۳۱	۱۰	۲۱	۰	۰	۰
		شبانه	۰	۰	۰		۰	۰						
	فیزیولوژی ورزشی - عصبی عضلانی	۷	روزانه	۰	۰	۷	۵	۲	۰	۰	۰	۰	۰	۰
		شبانه	۰	۰	۰		۰	۰						
	فیزیولوژی ورزشی - فعالیت ورزشی محض	۳۱	روزانه	۰	۰	۰	۰	۰	۳۱	۱۱	۲۰	۰	۰	۰
		شبانه	۰	۰	۰		۰	۰						
رفتار حرکتی	فیزیولوژی ورزشی - قلب و عروق و تنفس	۵	روزانه	۰	۰	۵	۳	۲	۰	۰	۰	۰	۰	۰
		شبانه	۰	۰	۰		۰	۰						
	رفتار حرکتی گرایش رشد حرکتی	۳۴	روزانه	۰	۰	۱۱	۶	۵	۲۳	۷	۱۶	۰	۰	۰
		شبانه	۰	۰	۰		۰	۰						
	رفتار حرکتی گرایش یادگیری حرکتی	۳۵	روزانه	۰	۰	۸	۴	۴	۲۷	۷	۲۰	۰	۰	۰
		شبانه	۰	۰	۰		۰	۰						

آمار دانشجویان دانشکده تربیت بدنی و علوم ورزشی به تفکیک دانشکده، مقطع، دوره (روزانه و شبانه) و جنسیت

گروه آموزشی	رشته	جمع دانشجویان رشته	مقطع	کارشناسی		جمع	جمع روزانه			جمع شبانه					
				مقطع	کارشناسی ارشد		جمع	دکتر		جمع	کارشناسی		دکتر		
					پسر			دختر	پسر		دختر	پسر		دختر	
مدیریت ورزشی	مدیریت بازاریابی در ورزش	۳۶	روزانه	۰	۰	۰	۰	۰	۳۶	۲۳	۱۲	۰	۰	۱	۰
			شبانه	۰	۰		۰	۰		۱	۰				
	مدیریت رویدادهای ورزشی	۵	روزانه	۰	۰	۰	۰	۰	۵	۴	۱	۰	۰	۰	۰
			شبانه	۰	۰		۰	۰		۰	۰				
	مدیریت ورزشی	۱۴	روزانه	۰	۰	۰	۸	۴	۱۴	۰	۰	۰	۲	۰	۲
			شبانه	۰	۰		۰	۰		۰	۰				
	مدیریت ورزشی - مدیریت بازاریابی و رسانه ها در ورزش	۹	روزانه	۰	۰	۰	۶	۳	۹	۰	۰	۰	۰	۰	۰
			شبانه	۰	۰		۰	۰		۰	۰				

آمار دانشجویان دانشکده تربیت بدنی و علوم ورزشی به تفکیک دانشکده، مقطع، دوره (روزانه و شبانه) و جنسیت

گروه آموزشی	رشته	جمع دانشجویان رشته	مقطع	کارشناسی		جمع	دکترای		جمع	کارشناسی ارشد		جمع	جمع شبانه		
				پسر	دختر		پسر	دختر		پسر	دختر		کارشناسی ارشد	کارشناسی	دکترای
مربیگری ورزشی	تربیت بدنی - آسیب شناسی و حرکات اصلاحی	۱	روزانه	۰	۰	۰	۱	۰	۰	۰	۰	۰	۰	۰	۰
			شبانه	۰	۰		۰	۰		۰	۰				
	تربیت بدنی - علوم انسانی ورزش	۴۸	روزانه	۲۷	۲۱	۴۸	۰	۰	۰	۰	۰	۰	۰	۰	۴۸
			شبانه	۰	۰		۰	۰		۰	۰				
	تربیت بدنی - علوم زیستی ورزش	۴۹	روزانه	۲۲	۲۷	۴۹	۰	۰	۰	۰	۰	۰	۰	۰	۴۹
			شبانه	۰	۰		۰	۰		۰	۰				
	تربیت بدنی	۱۸	روزانه	۱۰	۸	۱۸	۰	۰	۰	۰	۰	۰	۰	۰	۱۸
شبانه			۰	۰	۰		۰	۰		۰					
تربیت بدنی - رفتار حرکتی	۲	روزانه	۰	۰	۰	۱	۰	۰	۰	۰	۰	۱	۰	۰	
		شبانه	۰	۰		۰	۰		۰	۰					
علوم ورزشی	۱۴۸	روزانه	۵۰	۹۸	۱۴۸	۰	۰	۰	۰	۰	۰	۰	۰	۱۴۸	
		شبانه	۰	۰		۰	۰		۰	۰					
جمع دانشجویان روزانه به تفکیک جنسیت در هر مقطع															
۴	۳	۰	۷۹	۲۲۶	۲۶۳	۷۹	۵۳	۲۶	۲۲۶	۹۳	۱۳۳	۲۶۳	۱۰۹	۱۵۴	
جمع دانشجویان شبانه به تفکیک جنسیت در هر مقطع															
						۴	۴	۰	۳	۲	۱	۰	۰	۰	
جمع دانشجویان به تفکیک جنسیت در هر مقطع															
۷			۵۶۸				۵۷	۲۶		۹۵	۱۳۴		۱۰۹	۱۵۴	
جمع دانشجویان در هر مقطع															
۵۷۵							۸۳		۲۲۹		۲۶۳				
جمع کل دانشجویان دختر															
۳۱۴															
جمع کل دانشجویان پسر															
۲۶۱															
جمع کل دانشجویان															
۵۷۵															

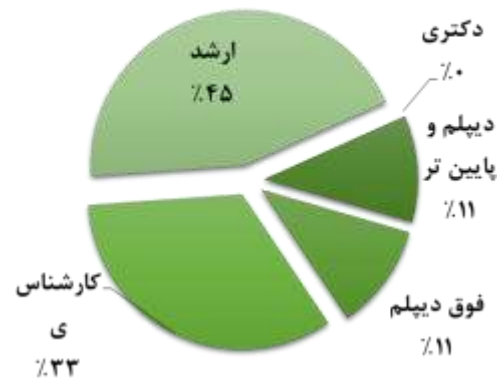
# دانشکده حقوق و علوم سیاسی



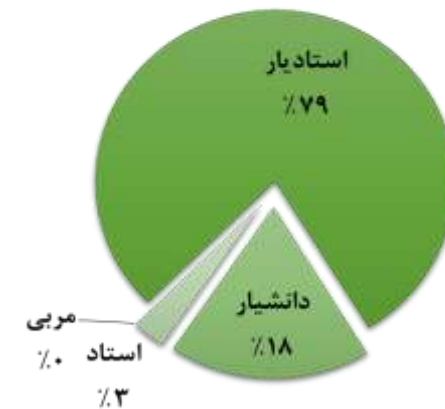
## دانشکده حقوق و علوم سیاسی در یک نگاه

مرتبۀ	مربی	اعضای هیات علمی			دانشجویان روزانه			دانشجویان شبانه			کارکنان					گروه آموزشی (مصوب)	رشته تحصیلی	مقالات چاپ شده	مجلات علمی	طرح ها و پژوهش ها		
		استادیار	دانشیار	استاد	کارشناسی	ارشد	دکتری	کارشناسی	ارشد	دکتری	دیپلم و پایین تر	فوق دیپلم	کارشناسی	ارشد	دکتری					داخلي	خارجی	
تعداد	۰	۲۶	۶	۱	۱۲۸	۱۷۹	۱۰۵	۳	۱۶	۱۶	۱۶	۱	۱	۴	۰	۵	۹	۴۵	۰	۱	۱	
جمع		۳۳			۴۱۲			۳۵			۹								۲			
		۳۳			۴۴۷																	

توزیع کارکنان بر حسب مدرک تحصیلی



توزیع هیات علمی بر حسب مرتبه علمی



فضاها و شاخصهای دانشکده حقوق و علوم سیاسی

شاخصها			فضای دانشکده (متر مربع)		
نسبت تعداد مقالات به اعضای هیأت علمی	نسبت دانشجوی روزانه و شبانه به اعضای هیأت علمی	نسبت دانشجوی روزانه به اعضای هیأت علمی	در دست احداث	کرج	تهران
۱.۲۴	۱۳.۵۵	۱۲.۴۸	۰	۱۵۱۱۰۰ متر (مشترک با دانشکده جغرافیا و ادبیات)	۸۱۶ متر

آمار دانشجویان دانشکده حقوق و علوم سیاسی به تفکیک دانشکده، مقطع، دوره (روزانه و شبانه) و جنسیت

گروه آموزشی	رشته	جمع دانشجویان رشته	مقطع	کارشناسی		جمع	دکترای		جمع	کارشناسی ارشد		جمع	جمع شبانه		
				پسر	دختر		پسر	دختر		پسر	دختر		دکترای	کارشناسی ارشد	کارشناسی
سیاسی علوم	علوم سیاسی	۱۰۸	روزانه	۲۰	۳۵	۵۸	۰	۰	۵۰	۴۱	۹	۰	۰	۰	۲
	شبانه		۱	۲	۰		۰	۰		۰	۰				
روابط بین الملل	روابط بین الملل	۸۱	روزانه	۰	۰	۰	۲۲	۲	۵۶	۲۱	۱۸	۰	۰	۰	۰
	شبانه		۰	۰	۱		۰	۵		۲	۰		۰	۰	
حقوق جزا و جرم شناسی	حقوق جزا و جرم شناسی	۷	روزانه	۰	۰	۰	۵	۱	۰	۰	۰	۰	۰	۰	۰
			شبانه	۰	۰		۱	۰		۰	۰		۰	۰	
	فقه و حقوق اسلامی	۷۳	روزانه	۲۹	۴۴	۷۳	۰	۰	۰	۰	۰	۰	۰	۰	۷۳
			شبانه	۰	۰		۰	۰		۰	۰		۰		
فقه و حقوق جزا	۲۷	روزانه	۰	۰	۰	۱۵	۱۰	۰	۰	۰	۰	۰	۰	۰	
		شبانه	۰	۰		۲	۰		۰	۰		۰	۰		
حقوق خانواده	مطالعات زنان گرایش حقوق زن در اسلام	۲۶	روزانه	۰	۰	۰	۰	۰	۲۶	۲	۲۴	۰	۰	۰	۰
			شبانه	۰	۰		۰	۰		۰	۰		۰	۰	

آمار دانشجویان دانشکده حقوق و علوم سیاسی به تفکیک دانشکده، مقطع، دوره (روزانه و شبانه) و جنسیت

گروه آموزشی	رشته	جمع دانشجویان رشته	مقطع	کارشناسی		جمع	دکترای		جمع	کارشناسی ارشد		جمع	جمع شبانه			
				پسر	دختر		پسر	دختر		پسر	دختر		دکترای	کارشناسی ارشد	کارشناسی	
				جمع	جمع		جمع	جمع		جمع	جمع		جمع			
حقوق خصوصی	فقه و حقوق خصوصی	۵۴	روزانه	۰	۰	۰	۲۷	۱۵	۰	۰	۰	۰	۰	۰	۰	
		۵۴	شبانه	۰	۰		۱۱	۱		۰	۰					
	۳۴	حقوق خصوصی	روزانه	۰	۰	۲۶	۶	۲	۰	۱۰	۱۰	۰	۰	۰	۰	
		شبانه	۰	۰	۰		۰	۴		۲	۰		۰			
حقوق بین الملل	حقوق بین الملل	۳۷	روزانه	۰	۰	۳۷	۰	۰	۰	۱۷	۱۷	۰	۰	۰	۰	
			شبانه	۰	۰		۰	۰		۰	۰		۰	۰		
جمع دانشجویان روزانه به تفکیک جنسیت در هر مقطع																
۱۶	۱۶	۳	۱۰۵	۱۷۹	۱۲۸	۱۰۵	۷۵	۳۰	۱۷۹	۱۰۱	۷۸	۱۲۸	۴۹	۷۹		
جمع دانشجویان شبانه به تفکیک جنسیت در هر مقطع																
جمع دانشجویان به تفکیک جنسیت در هر مقطع																
جمع دانشجویان در هر مقطع																
جمع کل دانشجویان دختر																
جمع کل دانشجویان پسر																
جمع کل دانشجویان																
۴۴۷																

# دانشکده علوم جغرافیایی

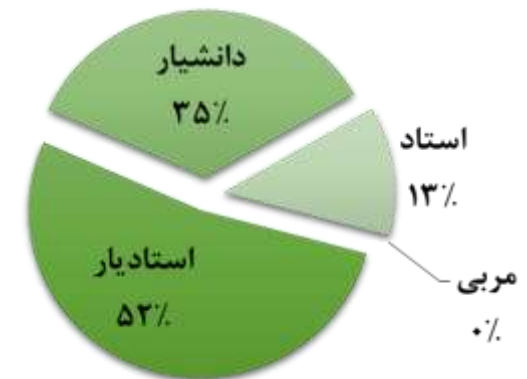
### دانشکده علوم جغرافیایی در یک نگاه

طرح ها و پژوهش ها	مجلات علمی	مقالات چاپ شده	رشته تحصیلی	گروه آموزشی (مصوب)	کارکنان					دانشجویان شبانه			دانشجویان روزانه			اعضای هیات علمی				مرتبۀ			
					دکتری	ارشد	کارشناسی	فوق دیپلم	دیپلم و پایین تر	دکتری	ارشد	کارشناسی	دکتری	ارشد	کارشناسی	استاد	دانشیار	استادیار	مربی		تعداد		
خارجی	داخلي	۷	۲	۴	۱۵۴	۳۶	۷	۹					۳۷			۶۹۰			۴۰				جمع
۰	۲	۴	۱	۱						۲۰	۶	۱	۱۳۰	۲۶۳	۲۹۷	۵	۱۴	۲۱	۰	۷			
		۹							۷۲۷														

توزیع کارکنان بر حسب مدرک تحصیلی



توزیع هیات علمی بر حسب مرتبه علمی



### فضاها و شاخصهای دانشکده جغرافیا

شاخصها			فضای دانشکده (متر مربع)		
نسبت تعداد مقالات به اعضای هیأت علمی	نسبت دانشجوی روزانه و شبانه به اعضای هیأت علمی	نسبت دانشجوی روزانه به اعضای هیأت علمی	در دست احداث	کرج	تهران
۳.۵۴	۱۸.۱۸	۱۷.۲۵	۶۰۰۰	۱۵۱۰۰ متر (مشترک با دانشکده ادبیات و حقوق)	۳۹۰۰ متر از ساختمان ضلع جنوبی دانشگاه

آمار دانشجویان دانشکده علوم جغرافیایی به تفکیک دانشکده، مقطع، دوره (روزانه و شبانه) و جنسیت

گروه آموزشی	رشته	جمع دانشجویان رشته	مقطع	کارشناسی		جمع	جمع روزانه			جمع شبانه		
				پسر	دختر		جمع	دکترا		دکترا	کارشناسی ارشد	کارشناسی
								پسر	دختر			
آب و هوا شناسی	آب و هوا شناسی	۴۵	روزانه	۰	۳۶	۹	۴	۴	۰	۰	۰	
			شبانه	۰	۰		۰	۱				
	آب و هوا شناسی سینوپتیک	۴۳	روزانه	۰	۰	۱۴	۹	۲	۲۹	۱۳	۱۵	
			شبانه	۰	۰		۱	۲				
	آب و هوا شناسی شهری	۳	روزانه	۰	۰	۳	۲	۱	۰	۰	۰	
			شبانه	۰	۰		۰	۰				
	آب و هوا شناسی کشاورزی	۴	روزانه	۰	۰	۴	۰	۲	۰	۰	۰	
			شبانه	۰	۰		۲	۰				
اقلیم شناسی و برنامه ریزی محیطی	۱	روزانه	۰	۰	۱	۰	۱	۰	۰	۰		
		شبانه	۰	۰		۰	۰					
تغییرات آب و هوایی	۴	روزانه	۰	۰	۴	۱	۲	۰	۰	۰		
		شبانه	۰	۰		۱	۰					
مخاطرات آب و هوایی	۴	روزانه	۰	۰	۴	۰	۲	۰	۰	۰		
		شبانه	۰	۰		۱	۱					



آمار دانشجویان دانشکده علوم جغرافیایی به تفکیک دانشکده، مقطع، دوره (روزانه و شبانه) و جنسیت

گروه آموزشی	رشته	جمع دانشجویان رشته	مقطع	کارشناسی		جمع	دکترا		جمع	جمع روزانه			جمع شبانه		
				پسر	دختر		پسر	دختر		دکتر	کارشناسی ارشد	کارشناسی	دکتر	کارشناسی ارشد	دکتر
جغرافیا و برنامه ریزی روستایی	جغرافیا و برنامه ریزی روستایی	۶۵	روزانه	۲۵	۳	۲۸	۸	۱۱	۱۹	۷	۸	۱۸	۰	۰	۴
			شبانه	۰	۰		۰	۰		۱	۲				
	برنامه ریزی آمایش کیفیت محیطی مناطق روستایی	۵	روزانه	۰	۰	۰	۲	۰	۰	۲	۰	۵	۰	۰	۱
			شبانه	۰	۰		۰	۰		۱	۰				
	جغرافیا	۱۶۷	روزانه	۱۴۳	۲۴	۱۶۷	۰	۰	۰	۰	۰	۰	۰	۰	۰
			شبانه	۰	۰		۰	۰		۰	۰				
	جغرافیا و برنامه ریزی گردشگری	۱۹	روزانه	۰	۰	۰	۱۱	۸	۱۹	۰	۰	۰	۰	۰	۰
			شبانه	۰	۰		۰	۰		۰	۰				
	جغرافیا و برنامه ریزی روستایی گرایش برنامه ریزی کالبدی	۹	روزانه	۰	۰	۰	۵	۴	۹	۰	۰	۰	۰	۰	۰
			شبانه	۰	۰		۰	۰		۰	۰				
	جغرافیا و برنامه ریزی گردشگری، برنامه ریزی فضایی مجتمع های گردشگری	۹	روزانه	۰	۰	۰	۴	۵	۹	۰	۰	۰	۰	۰	۰
			شبانه	۰	۰		۰	۰		۰	۰				
جغرافیا و برنامه ریزی گردشگری، برنامه ریزی فضایی گردشگری منطقه ای	۱۱	روزانه	۰	۰	۰	۵	۶	۱۱	۰	۰	۰	۰	۰	۰	
		شبانه	۰	۰		۰	۰		۰	۰					
مدیریت توسعه پایدار روستایی	۹	روزانه	۰	۰	۰	۶	۳	۹	۰	۰	۰	۰	۰	۰	
		شبانه	۰	۰		۰	۰		۰	۰					
نظام سیاست گذاری در برنامه ریزی روستایی	۱۲	روزانه	۰	۰	۰	۶	۰	۰	۶	۰	۱۲	۰	۰	۰	
		شبانه	۰	۰		۰	۰		۰	۰					
جغرافیا و برنامه ریزی گردشگری	اکوتوریسم (طبیعت گردی)	۷	روزانه	۰	۰	۰	۵	۲	۷	۰	۰	۰	۰	۰	۰
			شبانه	۰	۰		۰	۰		۰	۰				

آمار دانشجویان دانشکده علوم جغرافیایی به تفکیک دانشکده، مقطع، دوره (روزانه و شبانه) و جنسیت

گروه آموزشی	رشته	جمع دانشجویان رشته	مقطع	کارشناسی		جمع	جمع روزانه			جمع شبانه		
				پسر	دختر		پسر	دختر	پسر	دختر	پسر	دختر
جغرافیا و برنامه ریزی شهری	جغرافیا و برنامه ریزی شهری	۶۸	روزانه	۲۱	۹	۳۰	۵	۲۶	۰	۰	۰	۰
		شبانه	۰	۰	۰	۰	۰	۰	۰	۰	۰	۰
	جغرافیا و برنامه ریزی شهری گرایش باز آفرینی مسکن	۱۰	روزانه	۰	۰	۰	۰	۰	۰	۰	۰	۰
		شبانه	۰	۰	۰	۰	۰	۰	۰	۰	۰	۰
	جغرافیا و برنامه ریزی شهری - آمایش شهری	۲۹	روزانه	۰	۰	۰	۰	۰	۰	۰	۰	۰
		شبانه	۰	۰	۰	۰	۰	۰	۰	۰	۰	۰
	جغرافیا و برنامه ریزی شهری - بهسازی و نوسازی شهری	۱۰	روزانه	۰	۰	۰	۰	۰	۰	۰	۰	۰
شبانه		۰	۰	۰	۰	۰	۰	۰	۰	۰	۰	
جغرافیای انسانی - شهری	۱	روزانه	۰	۰	۰	۰	۰	۰	۰	۰	۰	
	شبانه	۰	۰	۰	۰	۰	۰	۰	۰	۰	۰	
محیط زیست شهری	۷	روزانه	۰	۰	۰	۰	۰	۰	۰	۰	۰	
	شبانه	۰	۰	۰	۰	۰	۰	۰	۰	۰	۰	
جغرافیای سیاسی	جغرافیای سیاسی گرایش ژئوپولیتیک	۱۴	روزانه	۰	۰	۰	۰	۰	۰	۰	۰	۰
		شبانه	۰	۰	۰	۰	۰	۰	۰	۰	۰	۰
	جغرافیای سیاسی	۲۶	روزانه	۰	۰	۰	۰	۰	۰	۰	۰	۰
		شبانه	۰	۰	۰	۰	۰	۰	۰	۰	۰	۰
	جغرافیای سیاسی گرایش سازمان سیاسی فضا	۵	روزانه	۰	۰	۰	۰	۰	۰	۰	۰	۰
		شبانه	۰	۰	۰	۰	۰	۰	۰	۰	۰	۰
	جغرافیای سیاسی گرایش مطالعات ایران	۶	روزانه	۰	۰	۰	۰	۰	۰	۰	۰	۰
شبانه		۰	۰	۰	۰	۰	۰	۰	۰	۰	۰	

آمار دانشجویان دانشکده علوم جغرافیایی به تفکیک دانشکده، مقطع، دوره (روزانه و شبانه) و جنسیت

گروه آموزشی	رشته	جمع دانشجویان رشته	مقطع	کارشناسی		جمع	جمع روزانه			جمع شبانه				
				پسر	دختر		پسر	دختر	پسر	دختر	پسر	دختر		
													پسر	دختر
ژئومورفولوژی	ژئومورفولوژی و آمایش محیط	۵۸	روزانه	۲	۳۴	۱۴	۵	۷	۸	۶	۲	۲	۰	۰
		۰	شبانه	۰	۰		۰	۰		۰	۰			
	جغرافیای طبیعی-ژئومورفولوژی	۱	روزانه	۰	۰	۱	۰	۱	۰	۰	۰	۰	۰	۰
		۰	شبانه	۰	۰		۰	۰		۰	۰			
	ژئومورفولوژی، مدیریت محیط	۴	روزانه	۰	۰	۴	۰	۲	۰	۰	۰	۰	۰	۰
		۰	شبانه	۰	۰		۱	۱		۰	۰			
	ژئومورفولوژی در برنامه ریزی محیطی	۶	روزانه	۰	۰	۰	۰	۰	۶	۳	۳	۰	۰	۰
		۰	شبانه	۰	۰		۰	۰		۰	۰			
	مخاطرات ژئومورفولوژی	۹	روزانه	۰	۰	۹	۱	۷	۰	۰	۰	۰	۰	۰
		۰	شبانه	۰	۰		۱	۰		۰	۰			
	هیدروژئومورفولوژی در برنامه ریزی محیطی	۹	روزانه	۰	۰	۰	۰	۰	۹	۳	۶	۰	۰	۰
		۰	شبانه	۰	۰		۰	۰		۰	۰			

آمار دانشجویان دانشکده علوم جغرافیایی به تفکیک دانشکده، مقطع، دوره (روزانه و شبانه) و جنسیت

گروه آموزشی	رشته	جمع دانشجویان رشته	مقطع	کارشناسی		جمع	دکترت		جمع	جمع روزانه			جمع شبانه		
				پسر	دختر		پسر	دختر		دکترت	کارشناسی	ارشد	کارشناسی	ارشد	دکترت
سنجش از راه دور	سنجش از دور و سیستم اطلاعات جغرافیایی گرایش سنجش از دور	۱۲	روزانه	۰	۰	۰	۰	۰	۱۲	۸	۴	۰	۰	۰	
		۱۲	شبانه	۰	۰	۰	۰	۰	۰	۰	۰	۰	۰	۰	
	۱۸	سنجش از دور و سیستم اطلاعات جغرافیایی (مطالعات آب و خاک)	۱۸	روزانه	۰	۰	۰	۰	۰	۱۸	۱۳	۵	۰	۰	۰
		۱۸	شبانه	۰	۰	۰	۰	۰	۰	۰	۰	۰	۰	۰	
	۱۷	سنجش از دور و سیستم اطلاعات جغرافیایی (مدیریت مخاطرات محیطی)	۱۷	روزانه	۰	۰	۰	۰	۰	۱۷	۸	۹	۰	۰	۰
		۱۷	شبانه	۰	۰	۰	۰	۰	۰	۰	۰	۰	۰	۰	
	جمع دانشجویان روزانه به تفکیک جنسیت در هر مقطع														
	۳۰	۶	۱	۱۳۰	۲۶۳	۲۹۷	۱۳۰	۷۸	۵۲	۲۶۳	۱۳۳	۱۳۰	۲۹۷	۳۸	۲۵۹
	جمع دانشجویان شبانه به تفکیک جنسیت در هر مقطع														
۳۷						۳۰	۱۸	۱۲	۶	۴	۲	۱	۱	۰	
جمع دانشجویان به تفکیک جنسیت در هر مقطع															
۶۹۰						۱۶۰	۹۶	۶۴	۱۳۷	۱۳۲	۲۶۹	۲۹۸	۲۵۹	۳۹	
جمع دانشجویان در هر مقطع															
۷۲۷						۴۵۵									۲۹۸
جمع کل دانشجویان دختر															
۷۲۷						۲۷۲									۲۵۹
جمع کل دانشجویان پسر															
۷۲۷						۷۲۷									۷۲۷
جمع کل دانشجویان															

# دانشکده روانشناسی و علوم تربیتی

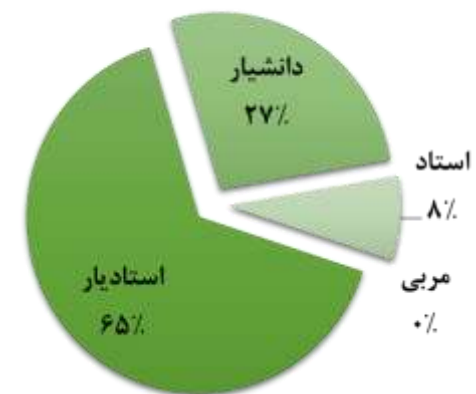
### دانشکده روانشناسی و علوم تربیتی در یک نگاه

طرح ها و پژوهش ها	مجلات علمی	مقالات چاپ شده	رشته تحصیلی	گروه آموزشی (مصوب)	کارکنان					دانشجویان شبانه			دانشجویان روزانه			اعضای هیات علمی				مرتبۀ
					دکتری	ارشد	کارشناسی	فوق دیپلم	دیپلم و پایین تر	دکتری	ارشد	کارشناسی	دکتری	ارشد	کارشناسی	استاد	دانشیار	استادیار	مربی	
۲	۱۱				۰	۷	۵	۰	۴	۲۸	۱۲	۰	۱۷۵	۲۷۶	۶۱۸	۴	۱۴	۳۴	۰	
۱۳	۵	۲۰۸	۲۲	۸	۱۵					۴۰			۱۰۶۹			۵۲				جمع
										۱۱۰۹										

توزیع کارکنان بر حسب مدرک تحصیلی



توزیع هیات علمی بر حسب مرتبه علمی



### فضاها و شاخصهای دانشکده روانشناسی و علوم تربیتی

شاخصها			فضای دانشکده (متر مربع)		
نسبت تعداد مقالات به اعضای هیأت علمی	نسبت دانشجوی روزانه و شبانه به اعضای هیأت علمی	نسبت دانشجوی روزانه به اعضای هیأت علمی	در دست احداث	کرج	تهران
۴.۱۴	۲۱.۳۳	۲۰.۵۶	۸۰۰۰	۴۵۰۰	۸۱۶

آمار دانشجویان دانشکده روانشناسی و علوم تربیتی به تفکیک دانشکده، مقطع، دوره (روزانه و شبانه) و جنسیت

گروه آموزشی	رشته	جمع دانشجویان رشته	مقطع	کارشناسی		جمع	ارشد		جمع	دکترای		جمع	جمع روزانه			جمع شبانه		
				پسر	دختر		پسر	دختر		پسر	دختر		دکترای	ارشد	کارشناسی	دکترای	ارشد	کارشناسی
تاریخ و فلسفه و تربیت	تاریخ و فلسفه آموزش و پرورش	۲۴	روزانه	۰	۰	۰	۱۱	۱۳	۰	۰	۰	۰	۰	۲۴	۰	۰	۰	
			شبانه	۰	۰		۰	۰		۰	۰		۰					
تاریخ و فلسفه و تربیت	تاریخ و فلسفه تعلیم و تربیت	۴۲	روزانه	۰	۰	۰	۰	۰	۰	۲۲	۱۳	۴۲	۰	۰	۰	۰	۰	
			شبانه	۰	۰		۰	۳		۴	۰		۰					
تربیت	علوم تربیتی گرایش آموزش و پرورش کودکان استثنایی	۳۷	روزانه	۱	۳۶	۰	۰	۰	۰	۰	۰	۰	۰	۰	۰	۰	۰	
			شبانه	۰	۰		۰	۰		۰	۰		۰					
تکنولوژی آموزشی	علوم تربیتی - تکنولوژی آموزشی	۵۲	روزانه	۰	۳۳	۰	۶	۱۲	۰	۰	۰	۰	۰	۱۹	۰	۰	۰	
			شبانه	۰	۰		۰	۰		۱	۰		۰					
تکنولوژی آموزشی	تکنولوژی آموزشی	۱۴	روزانه	۰	۰	۰	۸	۶	۰	۰	۰	۰	۰	۱۴	۰	۰	۰	
			شبانه	۰	۰		۰	۰		۰	۰		۰					
مطالعات برنامه ریزی درسی	علوم تربیتی	۱۷۴	روزانه	۱۹	۱۵۵	۰	۰	۰	۰	۰	۰	۰	۰	۰	۱۷۴	۰	۰	
			شبانه	۰	۰		۰	۰		۰	۰		۰					
مطالعات برنامه ریزی درسی	تحقیقات آموزشی	۱۰	روزانه	۰	۰	۰	۲	۸	۰	۰	۰	۰	۰	۱۰	۰	۰	۰	
			شبانه	۰	۰		۰	۰		۰	۰		۰					
مطالعات برنامه ریزی درسی	برنامه ریزی درسی	۷۶	روزانه	۰	۰	۰	۱۱	۲۲	۰	۱۸	۱۸	۴۳	۰	۰	۰	۰	۰	
			شبانه	۰	۰		۰	۲		۵	۰		۰					
مطالعات برنامه ریزی درسی	علوم تربیتی گرایش آموزش و پرورش پیش دبستانی و دبستانی	۳۰	روزانه	۱	۲۹	۰	۰	۰	۰	۰	۰	۰	۰	۰	۰	۰	۰	
			شبانه	۰	۰		۰	۰		۰	۰		۰					



آمار دانشجویان دانشکده روانشناسی و علوم تربیتی به تفکیک دانشکده، مقطع، دوره (روزانه و شبانه) و جنسیت

گروه آموزشی	رشته	جمع دانشجویان رشته	مقطع	کارشناسی		جمع	ارشد		جمع	دکترای		جمع	جمع روزانه			جمع شبانه				
				دختر	پسر		دختر	پسر		دختر	پسر		دکترای	ارشد	دکترای	کارشناسی	ارشد	دکترای	کارشناسی	
																				دکترای
روانشناسی	روانشناسی	۲۱۹	روزانه	۱۶۵	۴۰	۲۰۵	۱۰	۴	۱۴	۲۰۵	۰	۰	۰	۰	۰	۰	۰	۰		
		شبانه	۰	۰	۰		۰	۰		۰	۰	۰	۰	۰	۰	۰	۰	۰	۰	
	روانشناسی بالینی	۳۹	روزانه	۰	۰	۰	۲۰	۱۲	۳۹	۰	۰	۰	۰	۰	۰	۰	۰	۰	۰	
		شبانه	۰	۰	۰		۰	۰		۰	۰		۰	۰	۰	۰	۰	۰	۰	۰
	روانشناسی تربیتی	۶۱	روزانه	۰	۰	۰	۲۵	۶	۳۳	۱۲	۱۰	۲۸	۰	۳۱	۲۲	۰	۰	۰	۰	۰
		شبانه	۰	۰	۰		۲	۰		۰	۰		۰	۰	۰	۰	۰	۰	۰	۰
روانشناسی سلامت	۲۶	روزانه	۰	۰	۰	۰	۰	۰	۸	۱۵	۲۶	۰	۰	۰	۰	۰	۰	۰	۰	
	شبانه	۰	۰	۰		۰	۰		۰	۰		۰	۰	۰	۰	۰	۰	۰	۰	۰
روانشناسی عمومی	۳۰	روزانه	۰	۰	۰	۱۵	۱۳	۳۰	۰	۰	۰	۰	۲۸	۰	۰	۰	۰	۰	۰	
	شبانه	۰	۰	۰		۲	۰		۰	۰		۰	۰	۰	۰	۰	۰	۰	۰	۰
راهنمایی و مشاوره	مشاوره	۲۰	روزانه	۰	۰	۰	۰	۰	۰	۹	۱۰	۲۰	۰	۰	۰	۰	۰	۰	۰	
		شبانه	۰	۰	۰		۰	۰		۰	۰		۰	۰	۰	۰	۰	۰	۰	۰
	مشاوره خانواده	۳۲	روزانه	۰	۰	۰	۲۲	۱۰	۳۲	۰	۰	۰	۰	۳۲	۰	۰	۰	۰	۰	۰
		شبانه	۰	۰	۰		۰	۰		۰	۰		۰	۰	۰	۰	۰	۰	۰	۰
	مشاوره مدرسه	۱۰	روزانه	۰	۰	۰	۴	۶	۱۰	۰	۰	۰	۰	۱۰	۰	۰	۰	۰	۰	۰
		شبانه	۰	۰	۰		۰	۰		۰	۰		۰	۰	۰	۰	۰	۰	۰	۰
	مشاوره - مشاوره شغلی	۱۸	روزانه	۰	۰	۰	۱۵	۳	۱۸	۰	۰	۰	۰	۱۸	۰	۰	۰	۰	۰	۰
		شبانه	۰	۰	۰		۰	۰		۰	۰		۰	۰	۰	۰	۰	۰	۰	۰
	مشاوره و راهنمایی	۷۹	روزانه	۵۹	۶	۶۵	۰	۰	۰	۵	۶	۱۴	۰	۰	۰	۰	۰	۰	۰	۰
شبانه		۰	۰	۰	۰		۰	۰		۰	۰		۰	۰	۰	۰	۰	۰	۰	۰

آمار دانشجویان دانشکده روانشناسی و علوم تربیتی به تفکیک دانشکده، مقطع، دوره (روزانه و شبانه) و جنسیت

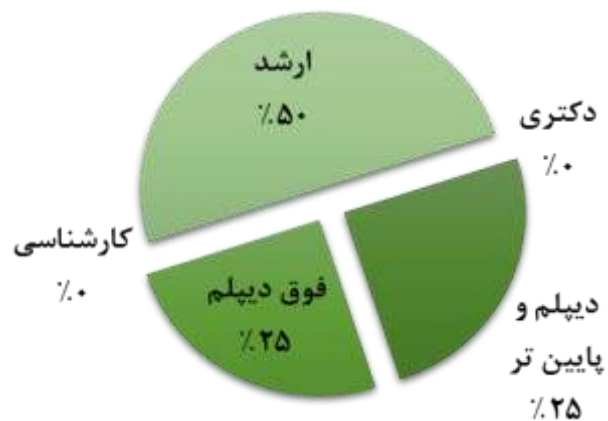
گروه آموزشی	رشته	جمع دانشجویان رشته	مقطع	کارشناسی		جمع	ارشد		جمع	دکترای		جمع	جمع روزانه			جمع شبانه		
				پسر	دختر		پسر	دختر		پسر	دختر		دکترای	ارشد	کارشناسی	دکترای	ارشد	کارشناسی
علم اطلاعات و دانش شناسی	علم اطلاعات و دانش شناسی	۸۲	روزانه	۶۵	۹	۷۴	۱	۰	۱	۲	۴	۷	۱	۱	۰	۱	۰	۰
			شبانه	۰	۰		۰	۰		۰	۰		۰					
	علم اطلاعات و دانش شناسی - مدیریت اطلاعات	۲۵	روزانه	۰	۰	۰	۱۷	۸	۲۵	۰	۰	۰	۰	۲۵	۰	۰	۰	۰
			شبانه	۰	۰		۰	۰		۰	۰		۰					
	علم اطلاعات و دانش شناسی گرایش بازیابی اطلاعات و دانش	۹	روزانه	۰	۰	۰	۰	۰	۰	۵	۴	۹	۰	۰	۰	۰	۰	۰
			شبانه	۰	۰		۰	۰		۰	۰		۰					
جمع دانشجویان روزانه به تفکیک جنسیت در هر مقطع																		
۲۸	۱۲	۰	۱۷۵	۲۷۶	۶۱۸	۱۷۵	۹۳	۸۲	۲۷۶	۹۶	۱۸۰	۶۱۸	۷۶	۵۴۲				
جمع دانشجویان شبانه به تفکیک جنسیت در هر مقطع																		
جمع دانشجویان به تفکیک جنسیت در هر مقطع																		
جمع دانشجویان در هر مقطع																		
جمع کل دانشجویان دختر																		
جمع کل دانشجویان پسر																		
جمع کل دانشجویان																		

# دانشکده ریاضی و علوم کامپیوتر

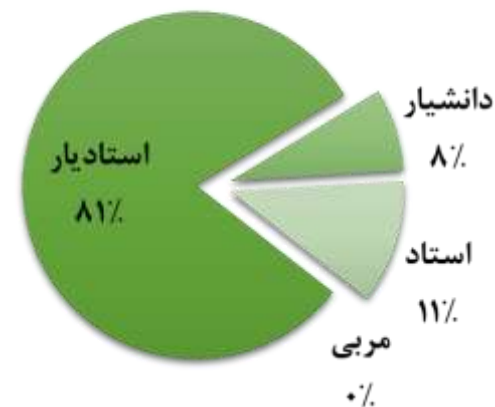
### دانشکده ریاضی و علوم کامپیوتر در یک نگاه

طرح ها و پژوهش ها	مجلات علمی	مقالات چاپ شده	رشته تحصیلی	گروه آموزشی (مصوب)	کارکنان					دانشجویان شبانه			دانشجویان روزانه			اعضای هیات علمی				مرتبه	
					دکتری	ارشد	کارشناسی	فوق دیپلم	دیپلم و پایین تر	دکتری	ارشد	کارشناسی	دکتری	ارشد	کارشناسی	استاد	دانشیار	استادیار	مربی		
خارجی ۰	داخلی ۴				۰	۲	۰	۱	۱	۴	۱	۰	۴۹	۱۲۸	۳۹۳	۳	۲	۲۱	۰	تعداد	
۴		۱	۸۲	۱۴	۴	۴					۵			۵۷۰			۲۶				جمع
											۵۷۵										

توزیع کارکنان بر حسب مدرک تحصیلی



توزیع هیات علمی بر حسب مرتبه علمی



فضاها و شاخصهای دانشکده ریاضی و علوم کامپیوتر

شاخصها			فضای دانشکده (متر مربع)		
نسبت تعداد مقالات به اعضای هیأت علمی	نسبت دانشجوی روزانه و شبانه به اعضای هیأت علمی	نسبت دانشجوی روزانه به اعضای هیأت علمی	در دست احداث	کرج	تهران
۲.۱۶	۲۲.۱۲	۲۱.۹۲	۰	۵۵۰۰	۱۴۰۰ متر از ساختمان طالقانی

آمار دانشجویان دانشکده ریاضی و علوم کامپیوتر به تفکیک دانشکده، مقطع، دوره (روزانه و شبانه) و جنسیت

گروه آموزشی	رشته	جمع دانشجویان رشته	مقطع	کارشناسی		جمع	ارشد		جمع	دکترای		جمع روزانه			جمع شبانه		
				پسر	دختر		پسر	دختر		پسر	دختر	پسر	دختر	پسر	دختر	پسر	دختر
ریاضی	ریاضی	۱	روزانه	۱	۰	۰	۰	۰	۰	۰	۰	۰	۰	۰	۰	۰	
																	شبانه
	آمار ریاضی	۲۱	روزانه	۰	۰	۰	۲۱	۷	۱۴	۰	۰	۰	۰	۰	۰	۰	۰
	ریاضی-جبر جابجایی	۶	روزانه	۰	۰	۰	۰	۰	۰	۰	۰	۰	۰	۰	۰	۰	۰
	ریاضی-رمز	۴	روزانه	۰	۰	۰	۰	۰	۰	۰	۰	۰	۰	۰	۰	۰	۰
	ریاضیات و کاربردها	۲۳۷	روزانه	۷۸	۱۵۹	۰	۰	۰	۰	۰	۰	۰	۰	۰	۰	۰	۰
	ریاضی کاربردی-تحقیق در عملیات	۲۷	روزانه	۰	۰	۰	۲۱	۴	۱۷	۰	۰	۰	۰	۰	۰	۰	۰
ریاضی کاربردی-آنالیز عددی	۳۳	روزانه	۰	۰	۰	۲۳	۸	۱۵	۰	۰	۰	۰	۰	۰	۰	۰	
																	شبانه
ریاضی محض	۱	روزانه	۰	۰	۰	۰	۰	۰	۰	۰	۰	۰	۰	۰	۰	۰	
																	شبانه
ریاضی محض-نظریه گروها	۱	روزانه	۰	۰	۰	۱	۰	۱	۰	۰	۰	۰	۰	۰	۰	۰	
																	شبانه
ریاضی محض-گرایش آنالیز	۳۶	روزانه	۰	۰	۰	۱۸	۶	۱۱	۰	۰	۰	۰	۰	۰	۰	۰	
																	شبانه
ریاضی محض-گرایش جبر	۳۲	روزانه	۰	۰	۰	۲۴	۷	۱۷	۰	۰	۰	۰	۰	۰	۰	۰	
																	شبانه

آمار دانشجویان دانشکده ریاضی و علوم کامپیوتر به تفکیک دانشکده، مقطع، دوره (روزانه و شبانه) و جنسیت

گروه آموزشی	رشته	جمع دانشجویان رشته	مقطع	کارشناسی		جمع	ارشد		جمع	دکترای		جمع	جمع روزانه			جمع شبانه			
				پسر	دختر		پسر	دختر		پسر	دختر		دکترای	ارشد	کارشناسی	دکترای	ارشد	کارشناسی	
علوم کامپیوتر	علوم تصمیم و مهندسی دانش	۲۱	روزانه	۰	۰	۰	۹	۱۲	۲۱	۰	۰	۰	۰	۲۱	۰	۰	۰		
			شبانه	۰	۰		۰	۰		۰	۰		۰	۰	۰				
	علوم کامپیوتر	۱۵۵	روزانه	۳۶	۱۱۹	۱۵۵	۰	۰	۰	۰	۰	۰	۰	۰	۰	۰	۰		
			شبانه	۰	۰		۰	۰		۰	۰		۰	۰	۰				
جمع دانشجویان روزانه به تفکیک جنسیت در هر مقطع																			
			۱۹۶		۱۹۷		۸۴		۴۴		۱۲۸		۲۵		۲۴		۴۹		
جمع دانشجویان شبانه به تفکیک جنسیت در هر مقطع																			
			۰		۰		۰		۱		۱		۳		۱		۴		
جمع دانشجویان به تفکیک جنسیت در هر مقطع																			
			۱۹۶		۱۹۷		۸۴		۴۵		۲۸		۲۵		۵۷۰				
جمع دانشجویان در هر مقطع																			
			۳۹۳		۱۲۹		۵۳					۵۷۵							
جمع کل دانشجویان دختر																			
			۳۰۸																
جمع کل دانشجویان پسر																			
			۲۶۷																
جمع کل دانشجویان																			
			۵۷۵																

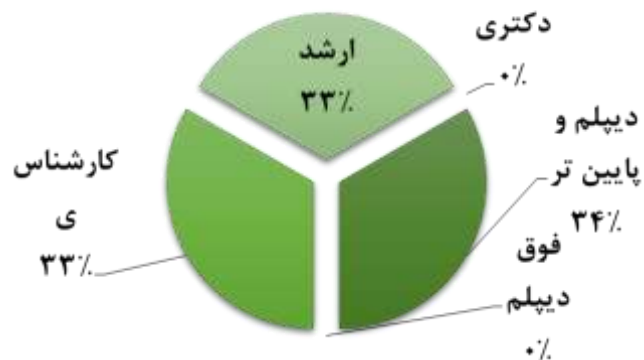
# دانشکده شیمی



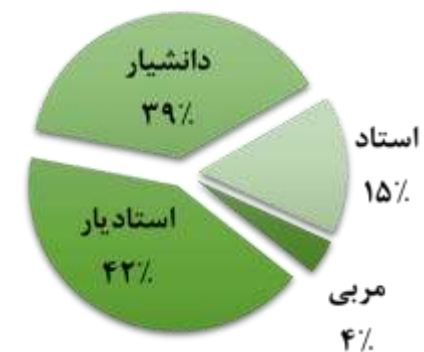
### دانشکده شیمی در یک نگاه

طرح ها و پژوهش ها	مجلات علمی	مقالات چاپ شده	رشته تحصیلی	گروه آموزشی (مصوب)	کارکنان					دانشجویان شبانه			دانشجویان روزانه			اعضای هیات علمی				مرتبّه
					دکتری	ارشد	کارشناسی	فوق دیپلم	دیپلم و پایین تر	دکتری	ارشد	کارشناسی	دکتری	ارشد	کارشناسی	استاد	دانشیار	استادیار	مربی	
خارجی ۰	داخلی ۰				۰	۵	۵	۰	۵	۲	۱	۰	۳۸	۱۲۹	۲۷۷	۴	۱۰	۱۱	۱	تعداد
		۱۲۱	۶	۴	۱۵					۳			۴۴۴			۲۶				جمع
										۴۴۷										

توزیع کارکنان بر حسب مدرک تحصیلی



توزیع هیات علمی بر حسب مرتبه علمی



فضاها و شاخصهای دانشکده شیمی

شاخصها			فضای دانشکده (متر مربع)		
نسبت تعداد مقالات به اعضای هیأت علمی	نسبت دانشجوی روزانه و شبانه به اعضای هیأت علمی	نسبت دانشجوی روزانه به اعضای هیأت علمی	در دست احداث	کرج	تهران
۴.۸۵	۱۷.۱۹	۱۷.۰۸	۵۰۰۰	۶۷۰۰ متر شامل بخشی از ساختمان علوم پایه، آزمایشگاه شیمی و انبار	۱۰۵۸ متر از ساختمان شیمی فیزیک

### آمار دانشجویان دانشکده شیمی به تفکیک دانشکده، مقطع، دوره (روزانه و شبانه) و جنسیت

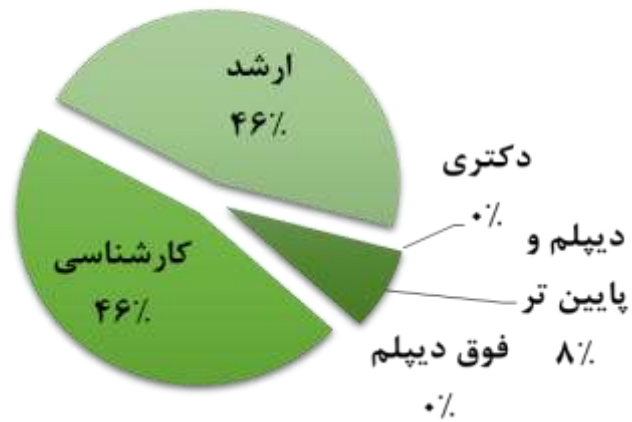
گروه آموزشی	رشته	جمع دانشجویان رشته	مقطع	کارشناسی		جمع	ارشد		جمع	دکترای		جمع	جمع روزانه			جمع شبانه		
				پسر	دختر		پسر	دختر		پسر	دختر		دکترای	ارشد	کارشناسی	دکترای	ارشد	کارشناسی
شیمی آلی و پلیمر	شیمی پلیمر	۱۳	روزانه	۰	۰	۰	۸	۵	۱۳	۰	۰	۰	۰	۱۳	۰	۰	۰	
		شبانه	۰	۰	۰		۰	۰		۰	۰							
	فیتو شیمی	۱۱	روزانه	۰	۰	۰	۵	۶	۱۱	۰	۰	۰	۰	۱۱	۰	۰	۰	
		شبانه	۰	۰	۰		۰	۰		۰	۰							
	شیمی آلی	۴۴	روزانه	۰	۰	۰	۸	۲۰	۲۸	۵	۱۰	۱۶	۰	۲۸	۰	۰	۰	
		شبانه	۰	۰	۰		۰	۰		۱	۰		۰					
شیمی فیزیک، معدنی و نانو شیمی	علوم و فناوری نانو-نانو شیمی	۹	روزانه	۰	۰	۰	۳	۶	۹	۰	۰	۰	۰	۹	۰	۰	۰	
		شبانه	۰	۰	۰		۰	۰		۰	۰							
	شیمی فیزیک	۱۸	روزانه	۰	۰	۰	۴	۹	۱۳	۲	۳	۵	۰	۱۳	۰	۰	۰	
		شبانه	۰	۰	۰		۰	۰		۰	۰		۰					
	شیمی معدنی	۲۲	روزانه	۰	۰	۰	۴	۱۲	۱۶	۰	۶	۶	۰	۱۶	۰	۰	۰	
		شبانه	۰	۰	۰		۰	۰		۰	۰		۰					
شیمی محض	۱۴۴	روزانه	۴۴	۱۰۰	۱۴۴	۰	۰	۰	۰	۰	۰	۰	۰	۱۴۴	۰	۰	۰	
	شبانه	۰	۰	۰		۰	۰		۰	۰		۰						
شیمی کاربردی و کاربردی	شیمی کاربردی	۱۵۰	روزانه	۳۸	۹۵	۱۳۳	۱۰	۶	۱۷	۰	۰	۰	۰	۱۶	۱۳۳	۰	۰	
		شبانه	۰	۰	۰		۰	۰		۰	۰		۰					
	شیمی تجزیه و کاربردی	۳۶	روزانه	۰	۰	۰	۱۲	۱۱	۲۳	۶	۶	۱۳	۰	۲۳	۰	۰	۰	
		شبانه	۰	۰	۰		۰	۱		۰	۰		۰					
جمع دانشجویان روزانه به تفکیک جنسیت در هر مقطع		۲۷۷	۸۲	۱۹۵	۲۷۷	۵۴	۷۵	۱۲۹	۲۵	۱۳	۳۸	۲۷۷	۱۲۹	۳۸	۰	۰	۰	
جمع دانشجویان شبانه به تفکیک جنسیت در هر مقطع		۰	۰	۰	۰	۰	۱	۱	۲	۰	۲	۰	۰	۰	۰	۰	۰	
جمع دانشجویان به تفکیک جنسیت در هر مقطع		۱۹۵	۸۲	۱۹۵	۲۷۷	۷۶	۵۴	۲۷	۲۷	۱۳	۴۰	۲۷۷	۱۲۹	۳۸	۰	۰	۰	
جمع دانشجویان در هر مقطع		۲۷۷			۲۷۷													
جمع کل دانشجویان دختر		۲۹۸			۲۹۸													
جمع کل دانشجویان پسر		۱۴۹			۱۴۹													
جمع کل دانشجویان		۴۴۷			۴۴۷													

# دانشکده فنی و مهندسی

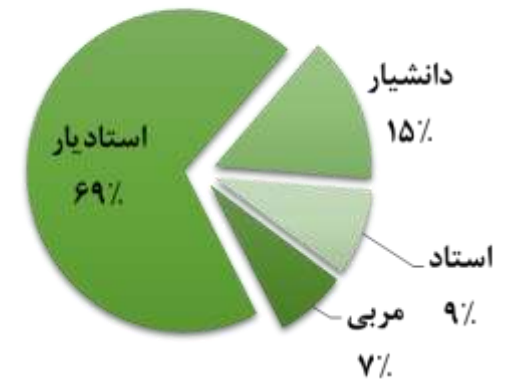
### دانشکده فنی و مهندسی در یک نگاه

پژوهشها و طرحها و	مجلات علمی	مقالات چاپ شده	رشته تحصیلی	گروه آموزشی (مصوب)	کارکنان					دانشجویان شبانه			دانشجویان روزانه			اعضای هیات علمی				مرتبه	
					دکتری	ارشد	کارشناسی	فوق دیپلم	دیپلم و پایین تر	دکتری	ارشد	کارشناسی	دکتری	ارشد	کارشناسی	استاد	دانشیار	استادیار	مربی		
خارجی	داخلی				دکتری	ارشد	کارشناسی	فوق دیپلم	دیپلم و پایین تر	دکتری	ارشد	کارشناسی	دکتری	ارشد	کارشناسی	استاد	دانشیار	استادیار	مربی	تعداد	
۴	۸				۰	۶	۶	۰	۱	۰	۱۱	۲	۷۰	۵۷۱	۷۱۷	۶	۱۰	۴۷	۵		
۱۲		۱	۲۰۹	۲۴	۵	۱۳					۱۳			۱۳۵۸			۶۸				جمع
											۱۳۷۱										

توزیع کارکنان بر حسب مدرک تحصیلی



توزیع هیات علمی بر حسب مرتبه علمی



فضاها و شاخصهای دانشکده فنی و مهندسی

شاخصها			فضای دانشکده (متر مربع)		
نسبت تعداد مقالات به اعضای هیأت علمی	نسبت دانشجوی روزانه و شبانه به اعضای هیأت علمی	نسبت دانشجوی روزانه به اعضای هیأت علمی	در دست احداث	کرج	تهران
۳.۲۷	۲۰.۱۶	۱۹.۹۷	۹۰۰۰	۶۶۰۶ متر از ساختمان اداری و آزمایشگاه	۸۱۶ متر از ساختمان سمیه

آمار دانشجویان دانشکده فنی و مهندسی به تفکیک دانشکده، مقطع، دوره (روزانه و شبانه) و جنسیت

گروه آموزشی	رشته	جمع دانشجویان رشته	مقطع	کارشناسی		جمع	ارشد		جمع	دکترای		جمع	جمع روزانه			جمع شبانه				
				پسر	دختر		پسر	دختر		پسر	دختر		پسر	دختر	پسر	دختر	پسر	دختر	پسر	دختر
مهندسی صنایع	صنایع - مهندسی لجستیک و زنجیره تامین	۳۲	روزانه	۰	۰	۰	۱۵	۱۷	۰	۰	۰	۳۲	۰	۰	۰	۰	۰	۰		
		۰	شبانه	۰	۰	۰	۰	۰	۰	۰	۰	۰	۰	۰	۰	۰	۰	۰		
	مهندسی صنایع - مهندسی سیستمهای اقتصادی، اجتماعی گرایش حمل و نقل	۱۳	روزانه	۰	۰	۰	۴	۸	۰	۰	۰	۱۳	۰	۰	۰	۰	۰	۰		
		۰	شبانه	۰	۰	۰	۰	۱	۰	۰	۰	۰	۰	۰	۰	۰	۰	۰		
	مهندسی صنایع - مهندسی سیستمهای اقتصادی-اجتماعی گرایش تحقیق در عملیات	۱۳	روزانه	۰	۰	۰	۳	۱۰	۰	۰	۰	۱۳	۰	۰	۰	۰	۰	۰		
		۰	شبانه	۰	۰	۰	۰	۰	۰	۰	۰	۰	۰	۰	۰	۰	۰	۰		
	مهندسی صنایع	۲۰۰	روزانه	۱۱۰	۵۹	۱۶۹	۰	۰	۰	۰	۰	۰	۳۱	۰	۱۶۹	۰	۰	۰		
		۰	شبانه	۰	۰	۰	۰	۰	۰	۰	۰	۰	۰	۰	۰	۰	۰	۰		
مهندسی صنایع - مدیریت مهندسی	۳۳	روزانه	۰	۰	۰	۱۹	۱۴	۰	۰	۰	۳۳	۰	۰	۰	۰	۰	۰			
	۰	شبانه	۰	۰	۰	۰	۰	۰	۰	۰	۰	۰	۰	۰	۰	۰	۰			
مهندسی صنایع - بهینه سازی سیستمها	۳۷	روزانه	۰	۰	۰	۲۰	۱۷	۰	۰	۰	۳۷	۰	۰	۰	۰	۰	۰			
	۰	شبانه	۰	۰	۰	۰	۰	۰	۰	۰	۰	۰	۰	۰	۰	۰	۰			
مهندسی صنایع مدیریت سیستم و بهره وری	۲	روزانه	۰	۰	۰	۱	۱	۰	۰	۰	۲	۰	۰	۰	۰	۰	۰			
	۰	شبانه	۰	۰	۰	۰	۰	۰	۰	۰	۰	۰	۰	۰	۰	۰	۰			
مهندسی صنایع - سیستمهای کلان اقتصادی اجتماعی	۲۰	روزانه	۰	۰	۰	۱۰	۱۰	۰	۰	۰	۲۰	۰	۰	۰	۰	۰	۰			
	۰	شبانه	۰	۰	۰	۰	۰	۰	۰	۰	۰	۰	۰	۰	۰	۰	۰			

آمار دانشجویان دانشکده فنی و مهندسی به تفکیک دانشکده، مقطع، دوره (روزانه و شبانه) و جنسیت

جمع شبانه			جمع روزانه			جمع	دکترا		جمع	ارشد		جمع	کارشناسی		مقطع	جمع دانشجویان رشته	رشته	گروه آموزشی
دکترا	ارشد	کارشناسی	دکترا	ارشد	کارشناسی		پسر	دختر		پسر	دختر		پسر	دختر				
۰	۰	۰	۰	۲۶	۰	۰	۰	۰	۲۶	۲۶	۰	۰	۰	۰	روزانه	۲۶	راه و ترابری	مهندسی عمران
															شبانه			
۰	۱	۰	۰	۲۶	۰	۰	۰	۰	۲۷	۲۰	۶	۰	۰	۰	روزانه	۲۷	مهندسی آب و سازه های هیدرولیکی	
															شبانه			
۰	۱	۰	۱۰	۱۷	۰	۱۰	۸	۲	۱۸	۱۷	۰	۰	۰	۰	روزانه	۲۸	مهندسی عمران-ژئوتکنیک(مکانیک خاک و پی)	
															شبانه			
۰	۰	۱	۰	۰	۱۵۷	۰	۰	۰	۰	۰	۰	۱۵۸	۱۲۴	۳۳	روزانه	۱۵۸	مهندسی عمران-عمران	
															شبانه			
۰	۰	۰	۰	۳۴	۰	۰	۰	۰	۳۴	۲۰	۱۴	۰	۰	۰	روزانه	۳۴	مهندسی عمران-محیط زیست	
															شبانه			
۰	۰	۰	۰	۳۶	۰	۰	۰	۰	۳۶	۲۶	۱۰	۰	۰	۰	روزانه	۳۶	مهندسی عمران- مهندسی زلزله	
															شبانه			
۰	۲	۰	۱۹	۴۵	۰	۱۹	۱۵	۴	۴۷	۳۹	۶	۰	۰	۰	روزانه	۶۶	مهندسی عمران- مهندسی سازه	
															شبانه			
۰	۱	۰	۱۰	۲۵	۰	۱۰	۷	۳	۲۶	۲۰	۵	۰	۰	۰	روزانه	۳۶	مهندسی عمران-ژئوتکنیک	
															شبانه			
۰	۲	۰	۰	۱۸	۰	۰	۰	۰	۲۰	۱۶	۲	۰	۰	۰	روزانه	۲۰	مهندسی و مدیریت ساخت	
															شبانه			



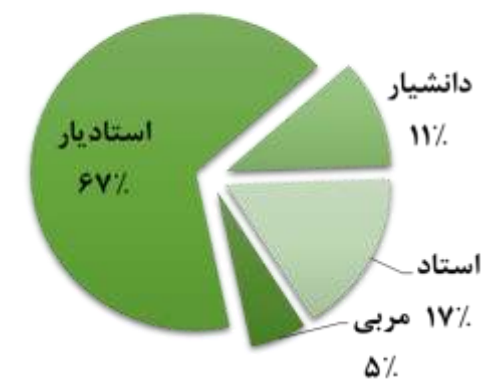
آمار دانشجویان دانشکده فنی و مهندسی به تفکیک دانشکده، مقطع، دوره (روزانه و شبانه) و جنسیت

گروه آموزشی	رشته	جمع دانشجویان رشته	مقطع	کارشناسی		جمع	ارشد		جمع	دکترای		جمع	جمع روزانه			جمع شبانه		
				پسر	دختر		پسر	دختر		پسر	دختر		دکترای	ارشد	کارشناسی	دکترای	ارشد	کارشناسی
مهندسی برق و کامپیوتر	مهندسی برق - کنترل	۳۲	روزانه	۰	۰	۰	۲۱	۱۰	۰	۰	۰	۰	۰	۰	۰	۰	۰	۰
		۰	شبانه	۰	۰	۰	۱	۰	۰	۰	۰	۰	۰	۰	۰	۰	۰	۰
	۱۷	۱۷	روزانه	۰	۰	۰	۱۵	۲	۰	۰	۰	۰	۰	۰	۰	۰	۰	۰
		۰	شبانه	۰	۰	۰	۰	۰	۰	۰	۰	۰	۰	۰	۰	۰	۰	۰
۳۴	۳۴	روزانه	۰	۰	۰	۱۸	۱۵	۰	۰	۰	۰	۰	۰	۰	۰	۰	۰	۰
	۰	شبانه	۰	۰	۰	۱	۰	۰	۰	۰	۰	۰	۰	۰	۰	۰	۰	۰
۵۵	۵۵	روزانه	۰	۰	۰	۴۳	۱۲	۰	۰	۰	۰	۰	۰	۰	۰	۰	۰	۰
	۰	شبانه	۰	۰	۰	۰	۰	۰	۰	۰	۰	۰	۰	۰	۰	۰	۰	۰
۲۱۵	۲۱۵	روزانه	۱۶۳	۵۱	۰	۰	۰	۰	۰	۰	۰	۰	۰	۰	۰	۰	۰	۰
	۰	شبانه	۱	۰	۰	۰	۰	۰	۰	۰	۰	۰	۰	۰	۰	۰	۰	۰
۱۷۷	۱۷۷	روزانه	۱۵۰	۲۷	۰	۰	۰	۰	۰	۰	۰	۰	۰	۰	۰	۰	۰	۰
	۰	شبانه	۰	۰	۰	۰	۰	۰	۰	۰	۰	۰	۰	۰	۰	۰	۰	۰
۶۰	۶۰	روزانه	۰	۰	۰	۴۲	۱۷	۰	۰	۰	۰	۰	۰	۰	۰	۰	۰	۰
	۰	شبانه	۰	۰	۰	۰	۱	۰	۰	۰	۰	۰	۰	۰	۰	۰	۰	۰
۰	جمع دانشجویان روزانه به تفکیک جنسیت در هر مقطع	۱۷۰	۵۴۷	۷۱۷	۱۷۶	۳۹۵	۵۷۱	۱۹	۵۱	۷۰	۷۱۷	۱۱	۷	۴	۲	۲	۰	۰
		۰	۰	۲	۰	۰	۰	۰	۰	۰	۰	۰	۰	۰	۰	۰	۰	۰
۰	جمع دانشجویان شبانه به تفکیک جنسیت در هر مقطع	۱۷۰	۵۴۹	۷۱۷	۱۸۰	۴۰۲	۱۹	۵۱	۷۰	۷۱۷	۱۱	۷	۴	۲	۲	۰	۰	۰
		۰	۰	۰	۰	۰	۰	۰	۰	۰	۰	۰	۰	۰	۰	۰	۰	۰
۱۳۷۱	جمع دانشجویان در هر مقطع	۷۱۹	۵۸۲	۷۱۷	۱۸۰	۴۰۲	۱۹	۵۱	۷۰	۷۱۷	۱۱	۷	۴	۲	۲	۰	۰	۰
	جمع کل دانشجویان دختر	۳۶۹	۰	۰	۰	۰	۰	۰	۰	۰	۰	۰	۰	۰	۰	۰	۰	۰
	جمع کل دانشجویان پسر	۱۰۰۲	۰	۰	۰	۰	۰	۰	۰	۰	۰	۰	۰	۰	۰	۰	۰	۰
	جمع کل دانشجویان	۱۳۷۱	۰	۰	۰	۰	۰	۰	۰	۰	۰	۰	۰	۰	۰	۰	۰	۰

# دانشکده فیزیک

دانشکده فیزیک در یک نگاه																									
طرحها و پژوهشها		مجلات علمی	مقالات چاپ شده	رشته تحصیلی	گروه آموزشی (مصوب)	کارکنان					دانشجویان شبانه			دانشجویان روزانه			اعضای هیات علمی								
						دکتری	ارشد	کارشناسی	فوق دیپلم	دیپلم و پایین تر	دکتری	ارشد	کارشناسی	دکتری	ارشد	کارشناسی	استاد	دانشیار	استادیار	مربی	مرتبه				
خارجی	داخلی																		تعداد						
۴	۰				۴	۴	۰	۱		۴	۱۴	۰	۲۹	۱۰۴	۱۹۴	۴	۲	۱۲	۱						
۴		۱	۳۸	۱۴	۴	۹					۲۰			۳۲۷			۱۸				جمع				
																		۳۴۷							

توزیع هیات علمی بر حسب مرتبه علمی



توزیع کارکنان بر حسب مدرک تحصیلی



فضاها و شاخصهای دانشکده فیزیک

شاخصها			فضای دانشکده (متر مربع)		
نسبت تعداد مقالات به اعضای هیأت علمی	نسبت دانشجوی روزانه و شبانه به اعضای هیأت علمی	نسبت دانشجوی روزانه به اعضای هیأت علمی	در دست احداث	کرج	تهران
۲.۴۲	۱۹.۲۸	۱۸.۱۷	۰	۵۳۳۳ متر ساختمان دانشکده علوم	کلاسهای فیزیک تهران در پژوهشکده پلاسما برگزار میگردد

آمار دانشجویان دانشکده فیزیک به تفکیک دانشکده، مقطع، دوره (روزانه و شبانه) و جنسیت

گروه آموزشی	رشته	جمع دانشجویان رشته	مقطع	کارشناسی		جمع	ارشد		جمع	دکترای		جمع	جمع روزانه			جمع شبانه			
				پسر	دختر		پسر	دختر		پسر	دختر		پسر	دختر	پسر	دختر	کارشناسی	ارشد	دکترای
اتمی مولکولی	پلاسما فیزیکی	۷	روزانه	۰	۰	۷	۳	۴	۰	۰	۰	۰	۰	۰	۰	۰	۰	۰	
			شبانه	۰	۰		۰	۰		۰	۰		۰	۰	۰	۰	۰		
	فیزیک	۱۰۹	روزانه	۵۴	۵۴	۱۰۸	۰	۱	۰	۰	۰	۱۰۸	۰	۰	۱	۰	۰	۰	
			شبانه	۰	۰		۰	۰		۰	۰		۰	۰	۰	۰	۰		
	فوتونیک	۱۷	روزانه	۰	۰	۰	۰	۰	۱۷	۸	۹	۰	۰	۱۷	۰	۰	۰	۰	
			شبانه	۰	۰		۰	۰		۰	۰		۰	۰	۰	۰	۰	۰	
	فیزیک- اتمی و ملکولی	۵۹	روزانه	۲۵	۱۷	۴۲	۳	۱۰	۱۳	۳	۱۰	۴	۴	۱۳	۴۲	۰	۰	۰	۰
			شبانه	۰	۰		۰	۰		۰	۰		۰	۰	۰	۰	۰	۰	۰
	فیزیک لیزر	۲	روزانه	۰	۰	۰	۱	۱	۰	۰	۰	۲	۲	۰	۰	۰	۰	۰	۰
			شبانه	۰	۰		۰	۰		۰	۰		۰	۰	۰	۰	۰	۰	۰
فیزیک مهندسی- لیزر و اپتیک	۸	روزانه	۰	۰	۰	۰	۷	۸	۰	۷	۰	۰	۷	۰	۰	۰	۰	۰	
		شبانه	۰	۰		۰	۰		۰	۰		۰	۰	۰	۰	۰	۰	۰	۰
علوم فناوری نانو	۱۹	روزانه	۰	۰	۰	۷	۱۰	۱۹	۷	۱۰	۰	۰	۱۷	۰	۰	۰	۰	۰	
		شبانه	۰	۰		۰	۰		۰	۰		۰	۰	۰	۰	۰	۰	۰	۰
فیزیک پلاسما	۱۶	روزانه	۰	۰	۰	۲	۲	۱۱	۵	۶	۵	۴	۱۱	۰	۰	۰	۰	۰	
		شبانه	۰	۰		۰	۰		۰	۰		۰	۰	۰	۰	۰	۰	۰	۰
فیزیک اپتیک	۱	روزانه	۰	۰	۰	۰	۱	۰	۰	۰	۱	۱	۰	۰	۰	۰	۰	۰	
		شبانه	۰	۰		۰	۰		۰	۰		۰	۰	۰	۰	۰	۰	۰	۰

آمار دانشجویان دانشکده فیزیک به تفکیک دانشکده، مقطع، دوره (روزانه و شبانه) و جنسیت


گروه آموزشی	رشته	جمع دانشجویان رشته	مقطع	کارشناسی		جمع	ارشد		جمع	دکترای		جمع	جمع شبانه		
				پسر	دختر		پسر	دختر		پسر	دختر		دکترای	ارشد	کارشناسی
گروه آموزشی جامد	فیزیک-حالت جامد	۸۲	روزانه	۲۲	۲۲	۴۴	۱۴	۳	۳۰	۲	۳	۸	۵	۱۷	۴۴
			شبانه	۰	۰		۱۰	۳		۱	۲		۰	۱۳	۰
گروه آموزشی حالت جامد	فیزیک حالت جامد زمینه نظری	۱	روزانه	۰	۰	۰	۰	۰	۰	۱	۰	۱	۱	۰	۰
			شبانه	۰	۰		۰	۰		۰	۰		۰	۰	
گروه آموزشی نجوم و انرژی های بالا	گرانج و کیهان شناسی	۵	روزانه	۰	۰	۰	۳	۲	۵	۰	۰	۰	۰	۵	۰
			شبانه	۰	۰		۰	۰		۰	۰		۰	۰	
گروه آموزشی نجوم و انرژی های بالا	نجوم و اختر فیزیک	۷	روزانه	۰	۰	۰	۳	۴	۷	۰	۰	۰	۰	۷	۰
			شبانه	۰	۰		۰	۰		۰	۰		۰	۰	
گروه آموزشی نجوم و انرژی های بالا	فیزیک نجوم	۱۴	روزانه	۰	۰	۰	۴	۶	۱۰	۲	۲	۴	۴	۱۰	۰
			شبانه	۰	۰		۰	۰		۰	۰		۰	۰	

۴	۱۶	۰	۲۹	۱۰۴	۱۹۴	۲۹	۱۴	۱۵	۱۰۴	۴۷	۵۷	۱۹۴	۱۰۱	۹۳	جمع دانشجویان روزانه به تفکیک جنسیت در هر مقطع
						۴	۱	۳	۱۶	۱۳	۳	۰	۰	۰	جمع دانشجویان شبانه به تفکیک جنسیت در هر مقطع
۲۰			۳۲۷			۱۵	۱۸	۱۰۴	۴۷	۶۰	۶۰	۱۰۱	۹۳	جمع دانشجویان به تفکیک جنسیت در هر مقطع	
۳۴۷			۳۳											۱۲۰	
									۱۷۱			جمع کل دانشجویان دختر			
									۱۷۶			جمع کل دانشجویان پسر			
									۳۴۷			جمع کل دانشجویان			

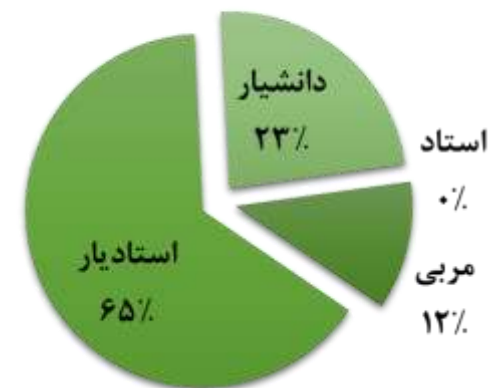
# دانشکده اقتصاد

دانشکده اقتصاد در یک نگاه																												
مرتبه	تعداد	اعضای هیات علمی				دانشجویان روزانه			دانشجویان شبانه			کارکنان					گروه آموزشی (مصوب)	رشته تحصیلی	مقالات چاپ شده	مجلات علمی	پژوهشها و طرحها و							
		مربی	استادیار	دانشیار	استاد	کارشناسی	ارشد	دکتری	کارشناسی	ارشد	دکتری	پایین تر	دیپلم و	فوق دیپلم	کارشناسی	ارشد					دکتری	داخلي	خارجي					
	۲	۱۱	۴	۰	۰	۱۴۹	۰	۱۸	۰	۰	۰	۱	۶	۲	۰	۴	۰	۴										
جمع		۱۷				۴۹۲			۱۸			۹					۴	۱	۴۴	۱	۴							

توزیع کارکنان بر حسب مدرک تحصیلی



توزیع هیات علمی بر حسب مرتبه علمی





فضاها و شاخصهای دانشکده اقتصاد

شاخصها			فضای دانشکده (متر مربع)		
نسبت تعداد مقالات به اعضای هیأت علمی	نسبت دانشجوی روزانه و شبانه به اعضای هیأت علمی	نسبت دانشجوی روزانه به اعضای هیأت علمی	در دست احداث	کرج	تهران
۳۰۵	۲۴.۱۲	۲۳.۰۶	۰	۰	۱۶۰۹

آمار دانشجویان دانشکده اقتصاد به تفکیک دانشکده، مقطع، دوره (روزانه و شبانه) و جنسیت

گروه آموزشی	رشته	جمع دانشجویان رشته	مقطع	کارشناسی		جمع	ارشد		جمع	دکترای		جمع	جمع روزانه		
				پسر	دختر		پسر	دختر		پسر	دختر		دکترای	ارشد	کارشناسی
اقتصاد و بانکداری اسلامی	اقتصاد اسلامی	۲۹	روزانه	۰	۰	۰	۱۷	۱۲	۲۹	۰	۰	۰	۰	۲۹	۰
		۰	شبانه	۰	۰		۰	۰		۰	۰				
	بانکداری اسلامی	۳۲	روزانه	۰	۰	۰	۱۲	۲۰	۳۲	۰	۰	۰	۰	۳۲	۰
		۰	شبانه	۰	۰		۰	۰		۰	۰				
	اقتصاد مالی اسلامی	۱۰	روزانه	۰	۰	۰	۲	۸	۱۰	۰	۰	۰	۰	۱۰	۰
		۰	شبانه	۰	۰		۰	۰		۰	۰				
اقتصاد انرژی و منابع	مهندسی صنایع سیستم های اقتصادی-اجتماعی گرایش برنامه ریزی سیستم های انرژی	۱	روزانه	۰	۰	۰	۱	۰	۱	۰	۰	۰	۰	۱	۰
		۰	شبانه	۰	۰		۰	۰		۰	۰				
	مهندسی صنایع- سیستمهای اقتصادی اجتماعی- انرژی	۱۱	روزانه	۰	۰	۰	۵	۶	۱۱	۰	۰	۰	۰	۱۱	۰
		۰	شبانه	۰	۰		۰	۰		۰	۰				
	مهندسی صنایع- سیستمهای کلان اقتصادی اجتماعی	۲۱	روزانه	۰	۰	۰	۱۱	۱۰	۲۱	۰	۰	۰	۰	۲۱	۰
		۰	شبانه	۰	۰		۰	۰		۰	۰				
	مهندسی صنایع- سیستمهای اقتصادی اجتماعی- برنامه ریزی سیستم های اقتصادی	۱۰	روزانه	۰	۰	۰	۴	۶	۱۰	۰	۰	۰	۰	۱۰	۰
		۰	شبانه	۰	۰		۰	۰		۰	۰				
اقتصاد انرژی	۳۵	روزانه	۰	۰	۰	۱۶	۱۹	۳۵	۰	۰	۰	۰	۳۵	۰	
	۰	شبانه	۰	۰		۰	۰		۰	۰					


آمار دانشجویان دانشکده اقتصاد به تفکیک دانشکده، مقطع، دوره (روزانه و شبانه) و جنسیت

گروه آموزشی	رشته	جمع دانشجویان رشته	مقطع	کارشناسی		جمع	ارشد		جمع	دکترای		جمع	جمع روزانه			جمع شبانه		
				پسر	دختر		پسر	دختر		پسر	دختر		دکترای	ارشد	کارشناسی	دکترای	ارشد	کارشناسی
اقتصاد امور عمومی	علوم اقتصادی	۱۷۷	روزانه	۵۶	۱۰۶	۱۷۷	۰	۰	۰	۰	۰	۰	۰	۰	۱۵	۰	۰	۱۶۲
		۱۷۷	شبانه	۶	۹		۰	۰		۰	۰		۰	۰	۰	۰	۰	۰
	۳۰	روزانه	۶	۲۳	۳۰	۰	۰	۰	۰	۰	۰	۰	۰	۱	۰	۰	۲۹	
		۳۰	شبانه	۱		۰	۰		۰	۰		۰	۰	۰	۰	۰	۰	
۲۶	روزانه	۸	۱۷	۲۶	۰	۰	۰	۰	۰	۰	۰	۰	۱	۰	۰	۲۵		
	۲۶	شبانه	۰		۱	۰		۰	۰		۰	۰	۰	۰	۰	۰		
۲۸	روزانه	۶	۲۱	۲۸	۰	۰	۰	۰	۰	۰	۰	۰	۱	۰	۰	۲۷		
	۲۸	شبانه	۰		۱	۰		۰	۰		۰	۰	۰	۰	۰	۰		
جمع دانشجویان روزانه به تفکیک جنسیت در هر مقطع																		
۰	۰	۱۸	۰	۱۴۹	۲۴۳	۰	۰	۰	۱۴۹	۶۸	۸۱	۲۴۳	۷۶	۱۶۷				
جمع دانشجویان شبانه به تفکیک جنسیت در هر مقطع																		
۰	۰	۰	۰	۰	۰	۰	۰	۰	۰	۰	۰	۱۸	۷	۱۱				
جمع دانشجویان به تفکیک جنسیت در هر مقطع																		
۱۸			۳۹۲			۰	۰	۰	۶۸	۸۱	۰	۰	۸۳	۱۷۸				
جمع دانشجویان در هر مقطع																		
۴۱۰																		
جمع کل دانشجویان دختر																		
۲۵۹																		
جمع کل دانشجویان پسر																		
۱۵۱																		
جمع کل دانشجویان																		
۴۱۰																		

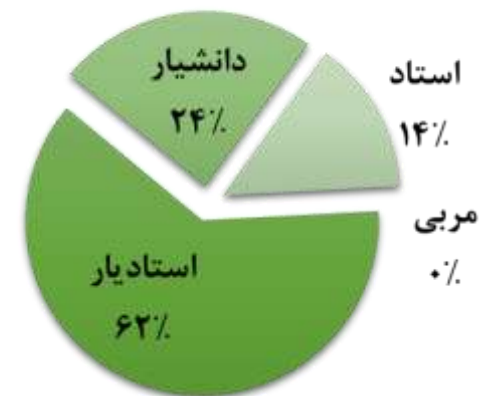
# دانشکده علوم زمین

دانشکده علوم زمین در یک نگاه																			
پژوهش ها و طرح ها	مجلات علمی	مقالات چاپ شده	رشته تحصیلی	گروه آموزشی (مصوب)	کارکنان					دانشجویان شبانه			دانشجویان روزانه			اعضای هیات علمی			
					دکتری	ارشد	کارشناسی	فوق دیپلم	دیپلم و پایین تر	دکتری	ارشد	کارشناسی	دکتری	ارشد	کارشناسی	استاد	دانشیار	استادیار	مربی
۴	۰				۰	۶	۵	۰	۲	۵	۴	۰	۳۰	۱۸۴	۱۲۹	۴	۵	۱۳	۰
۴	۲	۶۱	۱۷	۴	۱۳					۸			۳۴۳			۲۱			
										۳۵۱									
															جمع				

توزیع کارکنان بر حسب مدرک تحصیلی



توزیع هیات علمی بر حسب مرتبه علمی



فضاها و شاخصهای دانشکده علوم زمین

شاخصها			فضای دانشکده (متر مربع)		
نسبت تعداد مقالات به اعضای هیأت علمی	نسبت دانشجوی روزانه و شبانه به اعضای هیأت علمی	نسبت دانشجوی روزانه به اعضای هیأت علمی	در دست احداث	کرج	تهران
۲.۶۸	۱۶.۷۱	۱۶.۳۳	.	۲۵۰۰ متر از ساختمان اداری	۷۵۹

آمار دانشجویان دانشکده علوم زمین به تفکیک دانشکده، مقطع، دوره (روزانه و شبانه) و جنسیت

گروه آموزشی	رشته	جمع دانشجویان رشته	مقطع	کارشناسی		جمع	ارشد		جمع	دکترای		جمع	جمع روزانه			جمع شبانه		
				پسر	دختر		پسر	دختر		پسر	دختر		دکترای	ارشد	کارشناسی	دکترای	ارشد	کارشناسی
زمین شناسی	چینه شناسی و فسیل شناسی	۹	روزانه	۰	۰	۰	۰	۰	۰	۲	۷	۹	۰	۰	۰	۰	۰	
			شبانه	۰	۰		۰	۰		۰	۰		۰					
	چینه نگاری و دیرینه شناسی	۱۴	روزانه	۰	۰	۰	۳	۱۱	۱۴	۰	۰	۰	۰	۱۴	۰	۰	۰	
			شبانه	۰	۰		۰	۰		۰	۰		۰					
	رسوب شناسی و سنگ شناسی رسوبی	۱۴	روزانه	۰	۰	۰	۷	۶	۱۳	۰	۰	۱	۰	۱۳	۰	۰	۰	
			شبانه	۰	۰		۰	۰		۱	۰		۰	۰				
	زمین ساخت (تکتونیک)	۱۷	روزانه	۰	۰	۰	۳	۱۳	۱۷	۰	۰	۰	۰	۱۶	۰	۰	۰	
			شبانه	۰	۰		۰	۱		۰	۰		۰	۰				
	زمین شناسی	۱۲۰	روزانه	۲۳	۹۷	۱۲۰	۰	۰	۰	۰	۰	۰	۰	۱۲۰	۰	۰	۰	
			شبانه	۰	۰		۰	۰		۰	۰		۰	۰				
زمین شناسی محض	۹	روزانه	۷	۲	۹	۰	۰	۰	۰	۰	۰	۰	۹	۰	۰	۰		
		شبانه	۰	۰		۰	۰		۰	۰		۰	۰					
زمین شناسی نفت	۲۰	روزانه	۰	۰	۰	۱۲	۸	۲۰	۰	۰	۰	۰	۲۰	۰	۰	۰		
		شبانه	۰	۰		۰	۰		۰	۰		۰	۰					
ژئوشیمی	ژئوشیمی	۲	روزانه	۰	۰	۰	۰	۰	۰	۱	۱	۲	۰	۰	۰	۰	۰	
			شبانه	۰	۰		۰	۰		۰	۰		۰	۰				
	پترولوژی	۳۰	روزانه	۰	۰	۰	۶	۲۱	۲۷	۰	۳	۳	۰	۲۷	۰	۰	۰	
			شبانه	۰	۰		۰	۰		۰	۰		۰	۰				
	زمین شناسی اقتصادی	۱۷	روزانه	۰	۰	۰	۸	۷	۱۵	۱	۱	۲	۰	۱۵	۰	۰	۰	
			شبانه	۰	۰		۰	۰		۰	۰		۰	۰				
	زمین شیمی	۲	روزانه	۰	۰	۰	۰	۲	۲	۰	۰	۰	۰	۲	۰	۰	۰	
			شبانه	۰	۰		۰	۰		۰	۰		۰	۰				

آمار دانشجویان دانشکده علوم زمین به تفکیک دانشکده، مقطع، دوره (روزانه و شبانه) و جنسیت

گروه آموزشی	رشته	جمع دانشجویان رشته	مقطع	کارشناسی		جمع	ارشد		جمع	دکترای		جمع	جمع روزانه			جمع شبانه		
				پسر	دختر		پسر	دختر		پسر	دختر		دکترای	ارشد	کارشناسی	دکترای	ارشد	کارشناسی
زمین شناسی کاربردی	آب زمین شناسی	۱۷	روزانه	۰	۰	۰	۸	۹	۱۷	۰	۰	۰	۰	۱۷	۰	۰	۰	
			شبانه	۰	۰		۰	۰		۰	۰		۰					
	آب شناسی	۹	روزانه	۰	۰	۰	۰	۱	۱	۳	۳	۸	۶	۱	۰	۰	۰	
			شبانه	۰	۰		۰	۰		۰	۰		۰					
	زمین شناسی زیست محیطی	۱۹	روزانه	۰	۰	۰	۷	۱۱	۱۹	۰	۰	۰	۰	۱۸	۰	۰	۰	
			شبانه	۰	۰		۰	۰		۰	۰		۰					
	زمین شناسی مهندسی	۳۵	روزانه	۰	۰	۰	۱۱	۱۴	۲۵	۸	۰	۱۰	۸	۲۵	۰	۰	۰	
شبانه			۰	۰	۰		۰	۰		۰	۰							
ژئوفیزیک	۳	روزانه	۰	۰	۰	۰	۲	۳	۰	۰	۰	۰	۲	۰	۰	۰		
		شبانه	۰	۰		۰	۰		۰	۰		۰						
لرزه شناسی	۱۴	روزانه	۰	۰	۰	۷	۷	۱۴	۰	۰	۰	۰	۱۴	۰	۰	۰		
		شبانه	۰	۰		۰	۰		۰	۰		۰						
		جمع دانشجویان روزانه به تفکیک جنسیت در هر مقطع		۳۰	۹۹			۱۲۹	۳۰	۹۹			۱۲۹	۳۰	۹۹			
		جمع دانشجویان شبانه به تفکیک جنسیت در هر مقطع		۵	۰			۰	۵	۰			۰	۵	۰			
		جمع دانشجویان به تفکیک جنسیت در هر مقطع				۱۷	۱۸			۷۴	۱۱۳			۳۰	۹۹			
		جمع دانشجویان در هر مقطع				۳۵				۱۸۷				۱۲۹				
		جمع کل دانشجویان دختر								۲۳۰								
		جمع کل دانشجویان پسر								۱۲۱								
		جمع کل دانشجویان								۳۵۱								



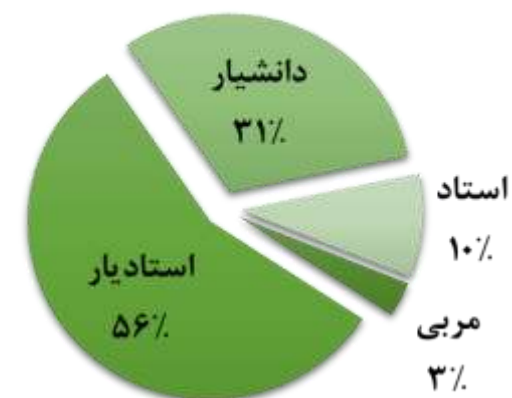
# دانشکده علوم زیستی

دانشکده علوم زیستی در یک نگاه																					
طرح ها و پژوهش ها		مجلات علمی	مقالات چاپ شده	رشته تحصیلی	گروه آموزشی (مصوب)	کارکنان					دانشجویان شبانه			دانشجویان روزانه			اعضای هیات علمی				
داخلی	خارجی					دکتری	ارشد	کارشناسی	فوق دیپلم	دیپلم و پایین تر	دکتری	ارشد	کارشناسی	دکتری	ارشد	کارشناسی	استاد	دانشیار	استادیار	مربی	مرتبه
۱	۲				۴	۰	۱۰	۴	۰	۱۰	۲	۰	۵۳	۱۱۲	۴۷۳	۳	۱۰	۱۸	۱	تعداد	
۴		۱	۱۲۲	۱۵	۴	۱۸					۱۲			۶۳۸			۳۲				جمع
											۶۵۰										

توزیع کارکنان بر حسب مدرک تحصیلی



توزیع هیات علمی بر حسب مرتبه علمی



فضاها و شاخصهای دانشکده علوم زیستی

شاخصها			فضای دانشکده (متر مربع)		
نسبت تعداد مقالات به اعضای هیأت علمی	نسبت دانشجوی روزانه و شبانه به اعضای هیأت علمی	نسبت دانشجوی روزانه به اعضای هیأت علمی	در دست احداث	کرج	تهران
۴۰۹	۲۰۳۱	۱۹۹۴	۶۰۰۰	۵۳۳۳ متر از ساختمان علوم پایه	۱۴۰۰ متر از ساختمان میراثی و ساختمان شماره ۵

آمار دانشجویان دانشکده علوم زیستی به تفکیک دانشکده، مقطع، دوره (روزانه و شبانه) و جنسیت

گروه آموزشی	رشته	جمع دانشجویان رشته	مقطع	کارشناسی		جمع	ارشد		جمع	دکترای		جمع	جمع روزانه			جمع شبانه			
				پسر	دختر		پسر	دختر		پسر	دختر		دکترای	ارشد	کارشناسی	دکترای	ارشد	کارشناسی	
علوم سلولی و مولکولی	زیست شناسی ژنتیک	۱۴	روزانه	۰	۰	۰	۴	۹	۱۴	۰	۰	۰	۰	۱۳	۰	۰	۱	۰	
			شبانه	۰	۰		۰	۰		۰	۰		۰	۰					
	علوم سلولی و مولکولی	۱۶۴	روزانه	۴۳	۹۸	۱۴۱	۵	۱۸	۲۳	۰	۰	۰	۰	۲۳	۱۴۱	۰	۰	۰	
			شبانه	۰	۰		۰	۰		۰	۰		۰	۰					
	زیست فناوری	۶۴	روزانه	۱۹	۴۵	۶۴	۰	۰	۰	۰	۰	۰	۰	۰	۶۴	۰	۰	۰	
			شبانه	۰	۰		۰	۰		۰	۰		۰	۰					
	زیست شناسی بیوشیمی	۷	روزانه	۰	۰	۰	۴	۳	۷	۰	۰	۰	۰	۷	۰	۰	۰	۰	
			شبانه	۰	۰		۰	۰		۰	۰		۰	۰					
	علوم گیاهی	سلولی تکوینی گیاهی	۱۷	روزانه	۰	۰	۰	۱	۵	۶	۳	۶	۱۱	۰	۶	۰	۰	۰	۰
				شبانه	۰	۰		۰	۲		۰	۰		۰	۰				
فیزیولوژی گیاهی		۲۸	روزانه	۰	۰	۰	۲	۱۱	۱۴	۰	۱۰	۱۴	۰	۱۳	۰	۰	۱	۰	
			شبانه	۰	۰		۰	۱		۴	۰		۰	۰					
زیست شناسی		۱	روزانه	۰	۱	۱	۰	۰	۰	۰	۰	۰	۰	۰	۱	۰	۰	۰	
			شبانه	۰	۰		۰	۰		۰	۰		۰	۰					
سیستماتیک اکولوژی		۱	روزانه	۰	۰	۰	۱	۰	۱	۰	۰	۰	۰	۱	۰	۰	۰	۰	
			شبانه	۰	۰		۰	۰		۰	۰		۰	۰					
سیستماتیک گیاهی		۲۰	روزانه	۰	۰	۰	۲	۱۰	۱۲	۲	۵	۸	۰	۱۲	۰	۰	۰	۰	
			شبانه	۰	۰		۰	۱		۰	۰		۰	۰					
زیست شناسی-علوم گیاهی	۱۴۱	روزانه	۱۹	۱۲۲	۱۴۱	۰	۰	۰	۰	۰	۰	۰	۰	۱۴۱	۰	۰	۰		
		شبانه	۰	۰		۰	۰		۰	۰		۰	۰						
علوم محیط زیست	۱۴	روزانه	۰	۰	۰	۶	۸	۱۴	۰	۰	۰	۰	۱۴	۰	۰	۰	۰		
		شبانه	۰	۰		۰	۰		۰	۰		۰	۰						

آمار دانشجویان دانشکده علوم زیستی به تفکیک دانشکده، مقطع، دوره (روزانه و شبانه) و جنسیت

گروه آموزشی	رشته	جمع دانشجویان رشته	مقطع	کارشناسی		جمع	ارشد		جمع	دکترا		جمع	جمع روزانه			جمع شبانه		
				پسر	دختر		پسر	دختر		پسر	دختر		دکتر	ارشد	کارشناسی	دکتر	ارشد	کارشناسی
علوم جانوری	زیست شناسی-علوم جانوری	۱۲۶	روزانه	۲۱	۱۰۵	۱۲۶	۰	۰	۰	۰	۰	۰	۰	۰	۱۲۶	۰	۰	۰
			شبانه	۰	۰		۰	۰		۰	۰		۰	۰	۰			
	فیزیولوژی جانوری	۱۶	روزانه	۰	۰	۰	۱	۳	۴	۴	۶	۱۲	۱۰	۴	۰	۰	۰	۲
			شبانه	۰	۰		۰	۰		۰	۰		۰	۰	۰	۰	۰	۰
تکوینی جانوری	۱۴	روزانه	۰	۰	۰	۰	۰	۰	۱	۱۲	۱۴	۱۳	۰	۰	۰	۰	۰	۰
		شبانه	۰	۰		۰	۰		۰	۰		۰	۰	۰	۰	۰	۰	۰
سلولی تکوینی جانوری	۲۳	روزانه	۰	۰	۰	۴	۱۵	۱۹	۱	۳	۴	۴	۱۹	۰	۰	۰	۰	۰
		شبانه	۰	۰		۰	۰		۰	۰		۰	۰	۰	۰	۰	۰	۰

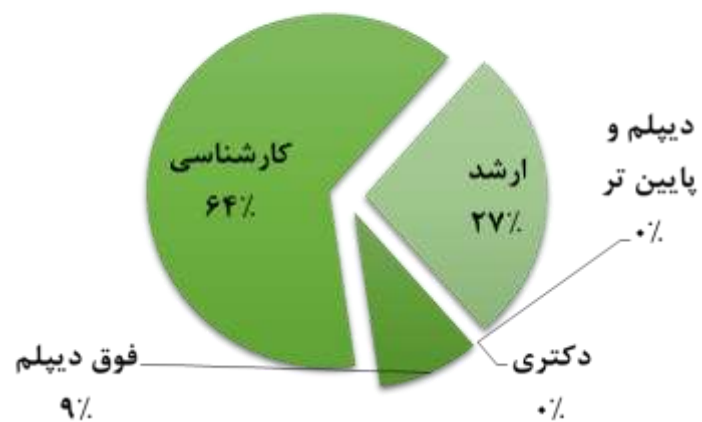
۱۰	۲	۰	۵۳	۱۱۲	۴۷۳	۵۳	۱۱	۴۲	۱۱۲	۳۰	۸۲	۴۷۳	۱۰۲	۳۷۱	جمع دانشجویان روزانه به تفکیک جنسیت در هر مقطع
						۱۰	۰	۱۰	۲	۲	۰	۰	۰	۰	جمع دانشجویان شبانه به تفکیک جنسیت در هر مقطع
۱۲			۶۳۸			۶۵۰	۱۱	۵۲	۱۱۴	۳۲	۸۲	۴۷۳	۱۰۲	۳۷۱	جمع دانشجویان به تفکیک جنسیت در هر مقطع
							۶۳							جمع دانشجویان در هر مقطع	
										۵۰۵			جمع کل دانشجویان دختر		
										۱۴۵			جمع کل دانشجویان پسر		
									۶۵۰			جمع کل دانشجویان			

# دانشکده علوم مالی

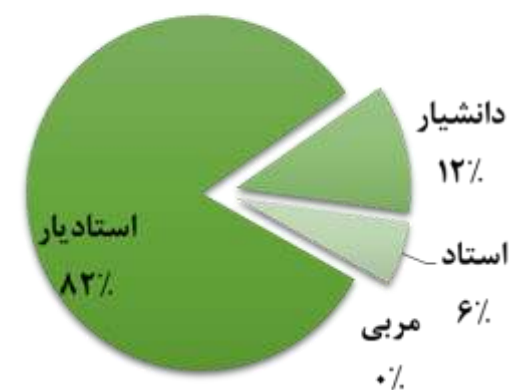
### دانشکده علوم مالی در یک نگاه

مجموعه ها و پژوهش ها	مجلات علمی	مقالات چاپ شده	رشته تحصیلی	گروه آموزشی (مصوب)	کارکنان					دانشجویان شبانه			دانشجویان روزانه			اعضای هیات علمی				
					دکتری	ارشد	کارشناسی	فوق دیپلم	دیپلم و پایین تر	دکتری	ارشد	کارشناسی	دکتری	ارشد	کارشناسی	استاد	دانشیار	استادیار	مربی	مرتبه
۱	۰				۰	۴	۷	۱	۰	۰	۱۴	۵۱	۰	۱۸۲	۴۱۷	۱	۲	۱۴	۰	تعداد
۱	۱	۲۱	۱۰	۴	۱۱					۶۴			۵۹۹			۱۷				جمع
										۶۶۳										

توزیع کارکنان بر حسب مدرک تحصیلی



توزیع هیات علمی بر حسب مرتبه علمی



### فضاها و شاخصهای دانشکده علوم مالی

شاخصها			فضای دانشکده (متر مربع)		
نسبت تعداد مقالات به اعضای هیأت علمی	نسبت دانشجوی روزانه و شبانه به اعضای هیأت علمی	نسبت دانشجوی روزانه به اعضای هیأت علمی	در دست احداث	کرج	تهران
۲	۳۹	۳۵.۲۴	۰	۰	۴۳۲۰



آمار دانشجویان دانشکده علوم مالی به تفکیک دانشکده، مقطع، دوره (روزانه و شبانه) و جنسیت

گروه آموزشی	رشته	جمع دانشجویان رشته	مقطع	کارشناسی		جمع	ارشد		جمع	دکترای		جمع	جمع روزانه			جمع شبانه			
				پسر	دختر		پسر	دختر		پسر	دختر		دکترای	پسر	دختر	کارشناسی	ارشد	دکترای	کارشناسی
حسابداری	حسابداری	۲۷۴	روزانه	۸۰	۱۱۴	۲۲۵	۲۹	۱۷	۴۹	۰	۰	۰	۰	۰	۱۹۴	۰	۰	۳	
			شبانه	۱۲	۱۹		۰	۰		۰	۰		۰						
	حسابداری گرایش دولتی	۳۳	روزانه	۴	۲۵	۳۳	۰	۰	۰	۰	۰	۰	۰	۰	۲۹	۰	۰	۰	
			شبانه	۰	۴		۰	۰		۰	۰								
	حسابداری گرایش مالیاتی	۳۲	روزانه	۸	۲۰	۳۲	۰	۰	۰	۰	۰	۰	۰	۰	۲۸	۰	۰	۰	
شبانه			۱	۳	۰		۰	۰		۰									
حسابداری گرایش حسابرسی	۳۴	روزانه	۱۳	۱۷	۳۴	۰	۰	۰	۰	۰	۰	۰	۰	۳۰	۰	۰	۰		
		شبانه	۲	۲		۰	۰		۰	۰									
حسابرسی	۲۰	روزانه	۰	۰	۰	۶	۱۴	۲۰	۰	۰	۰	۰	۰	۰	۰	۰	۰		
		شبانه	۰	۰		۰	۰		۰	۰									
ریاضیات مالی	ریاضیات مالی	۲۹	روزانه	۰	۰	۰	۱۳	۱۶	۲۹	۰	۰	۰	۰	۰	۰	۰	۰	۰	
			شبانه	۰	۰		۰	۰		۰	۰		۰						
مدیریت مالی	مدیریت مالی	۱۹۹	روزانه	۸۰	۵۶	۱۴۴	۳۱	۱۵	۵۵	۰	۰	۰	۰	۰	۱۳۶	۰	۰	۹	
			شبانه	۱	۷		۰	۰		۰	۰		۰						
	مهندسی مالی	۱	روزانه	۰	۰	۰	۰	۰	۱	۰	۰	۰	۰	۰	۰	۰	۰	۰	
			شبانه	۰	۰		۰	۰		۰	۰		۰						
	مهندسی صنایع، سیستمهای مالی	۴۱	روزانه	۰	۰	۰	۲۲	۱۹	۴۱	۰	۰	۰	۰	۰	۰	۰	۰	۰	
شبانه			۰	۰	۰		۰	۰		۰	۰								
جمع دانشجویان روزانه به تفکیک جنسیت در هر مقطع		۲۳۲	۱۸۵	۴۱۷	۸۱	۱۰۱	۱۸۲	۰	۰	۰	۰	۰	۰	۱۸۲	۰	۵۱	۱۳	۰	
جمع دانشجویان شبانه به تفکیک جنسیت در هر مقطع		۳۵	۱۶	۵۱	۳	۱۰	۱۳	۰	۰	۰	۰	۰	۰	۱۳	۰	۰	۰	۰	
جمع دانشجویان به تفکیک جنسیت در هر مقطع		۲۶۷	۲۰۱	۴۶۸	۸۴	۱۱۱	۵۹۹	۰	۰	۰	۰	۰	۰	۵۹۹	۰	۵۱	۶۴	۰	
جمع دانشجویان در هر مقطع		۴۶۸			۱۹۵			۰					۶۶۳					۶۶۳	
جمع کل دانشجویان دختر																			
جمع کل دانشجویان پسر																			
جمع کل دانشجویان																			

# دانشکده مدیریت



فضاها و شاخصهای دانشکده مدیریت

شاخصها			فضای دانشکده (متر مربع)		
نسبت تعداد مقالات به اعضای هیأت علمی	نسبت دانشجوی روزانه و شبانه به اعضای هیأت علمی	نسبت دانشجوی روزانه به اعضای هیأت علمی	در دست احداث	کرج	تهران
۴.۱۱	۲۹.۲۹	۲۷.۹۷	۰	۰	۳۲۵۴

آمار دانشجویان دانشکده مدیریت به تفکیک دانشکده، مقطع، دوره (روزانه و شبانه) و جنسیت

گروه آموزشی	رشته	جمع دانشجویان رشته	مقطع	کارشناسی		جمع	ارشد		جمع	دکترای		جمع	جمع روزانه			جمع شبانه		
				پسر	دختر		پسر	دختر		پسر	دختر		دکترای	ارشد	کارشناسی	دکترای	ارشد	کارشناسی
مدیریت بیمه، بانک و گمرک	مدیریت امور بانکی	۷۹	روزانه	۶۰	۱۷	۷۹	۰	۰	۰	۰	۰	۰	۰	۰	۲	۰	۰	
		۱	شبانه	۱	۰		۰	۰		۰								
	۸۸	روزانه	۶۵	۲۰	۸۸	۰	۰	۰	۰	۰	۰	۰	۰	۳	۰	۰		
۱	شبانه	۲	۱	۰		۰	۰											
مدیریت امور گمرکی	مدیریت امور گمرکی	۷۶	روزانه	۴۲	۳۲	۷۶	۰	۰	۰	۰	۰	۰	۰	۰	۲	۰	۰	
		۲	شبانه	۲	۰		۰	۰		۰								
مدیریت آموزشی	آموزش عالی - گرایش مدیریت آموزش عالی	۲۳	روزانه	۰	۰	۰	۱۳	۱۰	۰	۰	۰	۲۳	۲۳	۰	۰	۰	۰	
		۰	شبانه	۰	۰		۰	۰		۰								
مدیریت آموزشی	مدیریت آموزشی	۶۶	روزانه	۰	۰	۰	۱۲	۱۶	۳۳	۱۱	۲۲	۰	۳۳	۰	۰	۰	۰	
		۰	شبانه	۰	۰		۰	۰		۲	۳		۰	۰	۰			
مدیریت بازرگانی	بازرگانی بین المللی	۳۵	روزانه	۰	۰	۰	۰	۰	۰	۱۷	۱۴	۰	۳۵	۰	۰	۰	۰	
		۰	شبانه	۰	۰		۰	۰		۰	۳		۱	۰	۰			
	مدیریت استراتژیک	مدیریت استراتژیک	۳۰	روزانه	۰	۰	۰	۰	۱۲	۰	۱۵	۱۲	۰	۳۰	۰	۰	۰	۰
			۰	شبانه	۰	۰		۰	۰		۲	۱		۰	۰	۰		
	مدیریت بازرگانی - مدیریت مالی	مدیریت بازرگانی - مدیریت مالی	۲	روزانه	۰	۰	۰	۰	۲	۰	۰	۲	۰	۲	۰	۰	۰	۰
			۰	شبانه	۰	۰		۰	۰		۰	۰		۰	۰	۰		
	مدیریت بازرگانی	مدیریت بازرگانی گرایش بازاریابی	۳۳	روزانه	۰	۰	۰	۰	۱۶	۰	۱۶	۱۶	۰	۳۳	۰	۰	۰	۰
			۰	شبانه	۰	۰		۰	۰		۱	۰		۰	۰	۰		
مدیریت دولتی	رفتار سازمانی	۱۰	روزانه	۰	۰	۰	۵	۵	۰	۰	۰	۰	۱۰	۰	۰	۰	۰	
		۰	شبانه	۰	۰		۰	۰		۰	۰		۰	۰	۰			
مدیریت دولتی	منابع انسانی	۳۰	روزانه	۰	۰	۰	۱۲	۵	۱۳	۷	۵	۰	۱۳	۰	۰	۰	۰	
		۰	شبانه	۰	۰		۰	۰		۱	۰		۰	۰	۰			

آمار دانشجویان دانشکده مدیریت به تفکیک دانشکده، مقطع، دوره (روزانه و شبانه) و جنسیت

گروه آموزشی	رشته	جمع دانشجویان رشته	مقطع	کارشناسی		جمع	ارشد		جمع	دکترای		جمع	جمع روزانه			جمع شبانه		
				پسر	دختر		پسر	دختر		پسر	دختر		دکترای	ارشد	کارشناسی	دکترای	ارشد	کارشناسی
مدیریت فناوری اطلاعات	مدیریت صنعتی - تحقیق در عملیات	۳۱	روزانه	۰	۰	۰	۱۲	۱۸	۳۱	۰	۰	۰	۰	۳۰	۰	۰	۱	۰
		شبانه	۰	۰	۱		۰	۰		۰								
	مدیریت صنعتی - تولید	۳۴	روزانه	۰	۰	۰	۱۶	۱۸	۳۴	۰	۰	۰	۰	۳۴	۰	۰	۰	۰
		شبانه	۰	۰	۰		۰	۰		۰								
	مدیریت فناوری اطلاعات - سیستم های اطلاعاتی پیشرفته	۹	روزانه	۰	۰	۰	۳	۶	۹	۰	۰	۰	۰	۹	۰	۰	۰	۰
شبانه		۰	۰	۰	۰		۰	۰										
مدیریت فناوری اطلاعات گرایش کسب و کار الکترونیکی	۲۷	روزانه	۰	۰	۰	۱۱	۱۶	۲۷	۰	۰	۰	۰	۲۷	۰	۰	۰	۰	
	شبانه	۰	۰	۰		۰	۰		۰									
مدیریت کسب و کار	مدیریت کسب و کار (MBA) گرایش استراتژی	۳۸	روزانه	۰	۰	۰	۲۶	۱۲	۳۸	۰	۰	۰	۰	۳۸	۰	۰	۰	۰
		شبانه	۰	۰	۰		۰	۰		۰								
	مدیریت کسب و کار (MBA) گرایش مالی	۳۹	روزانه	۰	۰	۰	۲۳	۱۴	۳۹	۰	۰	۰	۰	۳۷	۰	۰	۲	۰
		شبانه	۰	۰	۱		۱	۰		۰								
	مدیریت کسب و کار (MBA) - کارآفرینی	۱۱	روزانه	۰	۰	۰	۹	۲	۱۱	۰	۰	۰	۰	۱۱	۰	۰	۰	۰
		شبانه	۰	۰	۰		۰	۰		۰								
	مدیریت کسب و کار (MBA) - بازاریابی	۳۶	روزانه	۰	۰	۰	۲۳	۱۲	۳۶	۰	۰	۰	۰	۳۵	۰	۰	۱	۰
		شبانه	۰	۰	۰		۱	۰		۰								
مدیریت کسب و کار (MBA)	۴	روزانه	۰	۰	۰	۰	۰	۴	۰	۰	۰	۰	۰	۰	۰	۰	۴	۰
	شبانه	۰	۰	۲		۲	۰		۰									

آمار دانشجویان دانشکده مدیریت به تفکیک دانشکده، مقطع، دوره (روزانه و شبانه) و جنسیت

گروه آموزشی	رشته	جمع دانشجویان رشته	مقطع	کارشناسی		جمع	ارشد		جمع	دکترای		جمع	جمع روزانه			جمع شبانه						
				پسر	دختر		پسر	دختر		پسر	دختر		پسر	دختر	کارشناسی	ارشد	دکترای	پسر	دختر	کارشناسی	ارشد	دکترای
مدیریت کسب و کار	مدیریت کسب و کار (MBA) - سیستم های اطلاعاتی و فناوری اطلاعات	۳۲	روزانه	۰	۰	۰	۰	۰	۰	۰	۰	۰	۰	۰	۰	۰	۰	۰				
			شبانه	۰	۰	۰	۰	۰	۰	۰	۰	۰	۰	۰	۰	۰	۰	۰				
	مدیریت صنعتی گرایش تحقیق در عملیات	۲	روزانه	۰	۰	۰	۰	۰	۰	۰	۰	۰	۰	۰	۰	۰	۰	۰				
			شبانه	۰	۰	۰	۰	۰	۰	۰	۰	۰	۰	۰	۰	۰	۰	۰				
	گرایش استراتژی MBA	۱	روزانه	۰	۰	۰	۰	۰	۰	۰	۰	۰	۰	۰	۰	۰	۰	۰				
			شبانه	۰	۰	۰	۰	۰	۰	۰	۰	۰	۰	۰	۰	۰	۰	۰				
	گرایش کارآفرینی MBA	۳	روزانه	۰	۰	۰	۰	۰	۰	۰	۰	۰	۰	۰	۰	۰	۰	۰				
			شبانه	۰	۰	۰	۰	۰	۰	۰	۰	۰	۰	۰	۰	۰	۰	۰				
	گرایش مالی MBA	۴	روزانه	۰	۰	۰	۰	۰	۰	۰	۰	۰	۰	۰	۰	۰	۰	۰				
			شبانه	۰	۰	۰	۰	۰	۰	۰	۰	۰	۰	۰	۰	۰	۰	۰				
گرایش سیستمهای اطلاعاتی و فناوری اطلاعات MBA	۵	روزانه	۰	۰	۰	۰	۰	۰	۰	۰	۰	۰	۰	۰	۰	۰	۰					
		شبانه	۰	۰	۰	۰	۰	۰	۰	۰	۰	۰	۰	۰	۰	۰	۰					
مدیریت کسب و کار (MBA) - رفتار سازمانی و منابع انسانی	۳۸	روزانه	۰	۰	۰	۰	۰	۰	۰	۰	۰	۰	۰	۰	۰	۰	۰					
		شبانه	۰	۰	۰	۰	۰	۰	۰	۰	۰	۰	۰	۰	۰	۰	۰					
مدیریت کارآفرینی گرایش کسب و کار الکترونیکی	۲۸	روزانه	۰	۰	۰	۰	۰	۰	۰	۰	۰	۰	۰	۰	۰	۰	۰					
		شبانه	۰	۰	۰	۰	۰	۰	۰	۰	۰	۰	۰	۰	۰	۰	۰					
مدیریت کارآفرینی گرایش کسب و کار جدید	۲۱	روزانه	۰	۰	۰	۰	۰	۰	۰	۰	۰	۰	۰	۰	۰	۰	۰					
		شبانه	۰	۰	۰	۰	۰	۰	۰	۰	۰	۰	۰	۰	۰	۰	۰					
مدیریت کسب و کار (MBA) گرایش عملیات و زنجیره تامین	۴۳	روزانه	۰	۰	۰	۰	۰	۰	۰	۰	۰	۰	۰	۰	۰	۰	۰					
		شبانه	۰	۰	۰	۰	۰	۰	۰	۰	۰	۰	۰	۰	۰	۰	۰					

آمار دانشجویان دانشکده مدیریت به تفکیک دانشکده، مقطع، دوره (روزانه و شبانه) و جنسیت

گروه آموزشی	رشته	جمع دانشجویان رشته	مقطع	کارشناسی		جمع	ارشد		جمع	دکترا		جمع	جمع روزانه			جمع شبانه		
				پسر	دختر		پسر	دختر		پسر	دختر		دکترا	ارشد	کارشناسی	دکترا	ارشد	کارشناسی
مدیریت منابع انسانی	عملکرد و بهره برداری منابع انسانی	۱۱	روزانه	۰	۰	۰	۶	۵	۱۱	۰	۰	۰	۰	۱۱	۰	۰	۰	
			شبانه	۰	۰		۰	۰		۰	۰		۰	۰	۰			
	مدیریت رفتاری	۳	روزانه	۰	۰	۰	۰	۰	۰	۲	۱	۳	۰	۰	۳	۰	۰	
			شبانه	۰	۰		۰	۰		۰	۰		۰	۰				
	مدیریت منابع انسانی	۱	روزانه	۰	۰	۰	۰	۰	۰	۱	۰	۱	۰	۰	۱	۰	۰	
			شبانه	۰	۰		۰	۰		۰	۰		۰	۰				
	منابع انسانی گرایش مدیریت منابع انسانی، اسلامی	۱۵	روزانه	۰	۰	۰	۶	۹	۱۵	۰	۰	۰	۰	۱۵	۰	۰	۰	
			شبانه	۰	۰		۰	۰		۰	۰		۰	۰				
	جمع دانشجویان روزانه به تفکیک جنسیت در هر مقطع																	
	۵	۲۹	۷	۸۲	۵۴۹	۲۳۶	۸۲	۴۵	۳۷	۵۴۹	۲۰۲	۲۴۷	۲۳۶	۶۹	۱۶۷			
	جمع دانشجویان شبانه به تفکیک جنسیت در هر مقطع																	
							۵	۲	۳	۲۹	۱۵	۱۴	۷	۲	۵			
جمع دانشجویان به تفکیک جنسیت در هر مقطع																		
۴۱			۸۶۷				۴۷	۴۰		۳۱۷	۲۶۱		۷۱	۱۷۲				
جمع دانشجویان در هر مقطع																		
۹۰۸							۸۷			۵۷۸			۲۴۳					
جمع کل دانشجویان دختر																		
۴۷۳																		
جمع کل دانشجویان پسر																		
۴۳۵																		
جمع کل دانشجویان																		
۹۰۸																		



# دانشکده هنر و معماری

دانشکده هنر و معماری در یک نگاه																					
طرح ها و پژوهش ها		مجلات علمی	مقالات چاپ شده	رشته تحصیلی	گروه آموزشی (مصوب)	کارکنان					دانشجویان شبانه			دانشجویان روزانه			اعضای هیات علمی				
خارجی	داخلی					دکتری	ارشد	کارشناسی	فوق دیپلم	دیپلم و پایین تر	دکتری	ارشد	کارشناسی	دکتری	ارشد	کارشناسی	استاد	دانشیار	استادیار	مربی	مرتبه
۰	۰					۰	۰	۱	۰	۰	۰	۰	۴	۰	۰	۱۲۱	۰	۰	۷	۰	تعداد
۰		۰	۲	۲	۴	۱					۴			۱۲۱			۷				جمع
											۱۲۴										

توزیع کارکنان بر حسب مدرک تحصیلی



توزیع هیات علمی بر حسب مرتبه علمی



فضاها و شاخصهای دانشکده هنر و معماری

شاخصها			فضای دانشکده (متر مربع)		
نسبت تعداد مقالات به اعضای هیأت علمی	نسبت دانشجوی روزانه و شبانه به اعضای هیأت علمی	نسبت دانشجوی روزانه به اعضای هیأت علمی	در دست احداث	کرج	تهران
۰.۲۸	۱۷.۷۱	۱۷.۲۹	۰	۰	

آمار دانشجویان دانشکده هنر و معماری به تفکیک دانشکده، مقطع، دوره (روزانه و شبانه) و جنسیت

جمع شبانه			جمع روزانه			جمع	دکترا		جمع	کارشناسی ارشد		جمع	کارشناسی		مقطع	جمع دانشجویان رشته	رشته	گروه آموزشی
دکترا	کارشناسی ارشد	کارشناسی	دکترا	کارشناسی ارشد	کارشناسی		پسر	دختر		پسر	دختر		پسر	دختر				
۰	۰	۱	۰	۰	۵۳	۰	۰	۰	۰	۰	۰	۵۴	۱۹	۳۴	روزانه	۵۴	مدیریت شهرسازی	شهرسازی مدیریت
							۰	۰					۰	۱	شبانه			
۰	۰	۲	۰	۰	۶۸	۰	۰	۰	۰	۰	۰	۷۰	۳۱	۳۷	روزانه	۷۰	مهندسی معماری	مهندسی معماری
							۰	۰					۰	۲	شبانه			
۰	۰	۳	۰	۰	۱۲۱	۰	۰	۰	۰	۰	۰	۱۲۱	۵۰	۷۱	جمع دانشجویان روزانه به تفکیک جنسیت در هر مقطع			
						۰	۰	۰	۰	۰	۰	۳	۰	۳	جمع دانشجویان شبانه به تفکیک جنسیت در هر مقطع			
۳			۱۲۱				۰	۰		۰	۰		۵۰	۷۴	جمع دانشجویان به تفکیک جنسیت در هر مقطع			
۱۲۴							۰			۰			۱۲۴		جمع دانشجویان در هر مقطع			
													۷۴		جمع کل دانشجویان دختر			
													۵۰		جمع کل دانشجویان پسر			
													۱۲۴		جمع کل دانشجویان			

# پردیس دانشگاه خوارزمی

پردیس دانشگاه خوارزمی

جمع دانشجویان هر دانشکده	جمع دانشجویان هر رشته	جمع	دکترا		جمع	کارشناسی ارشد		رشته	دانشکده
			پسر	دختر		پسر	دختر		
۱۹۹	۲۰	۳	۱	۲	۱۷	۵	۱۲	آموزش زبان انگلیسی	ادبیات و علوم انسانی
	۱۴	۱۳	۵	۸	۱	۰	۱	ادبیات فارسی	
	۹	۰	۰	۰	۹	۲	۷	الهیات و معارف اسلامی - علوم قرآن و حدیث	
	۲	۰	۰	۰	۲	۱	۱	پژوهش علوم اجتماعی	
	۳	۰	۰	۰	۳	۰	۳	تاریخ - تاریخ اسلام	
	۶	۰	۰	۰	۶	۳	۳	تاریخ ایران اسلامی	
	۱۵	۱۵	۹	۶	۰	۰	۰	تاریخ ایران بعد از اسلام	
	۲	۰	۰	۰	۲	۰	۲	تاریخ تشیع	
	۳	۰	۰	۰	۳	۰	۳	تاریخ و فلسفه آموزش و پرورش	
	۹	۹	۲	۷	۰	۰	۰	تاریخ و فلسفه تعلیم و تربیت	
	۱۳	۰	۰	۰	۱۳	۹	۴	جامعه شناسی	
	۱۲	۷	۳	۴	۵	۱	۴	جامعه شناسی مسائل اجتماعی ایران	
	۳	۳	۲	۱	۰	۰	۰	حکمت متعالیه	
	۲	۰	۰	۰	۲	۱	۱	زبان انگلیسی - مترجمی	
	۲۶	۱۲	۲	۱۰	۱۴	۵	۹	زبان و ادبیات انگلیسی	
	۱۴	۹	۲	۷	۵	۱	۴	زبان و ادبیات عرب	
	۱۹	۱۰	۵	۵	۹	۴	۵	زبان و ادبیات فارسی	
	۹	۹	۴	۵	۰	۰	۰	سیاستگذاری فرهنگی	
	۵	۵	۰	۵	۰	۰	۰	علوم اجتماعی - سیاستگذاری فرهنگی	
	۳	۰	۰	۰	۳	۱	۲	علوم قرآن و حدیث	
۱۰	۰	۰	۰	۱۰	۳	۷	فلسفه دین		

پردیس دانشگاه خوارزمی

دانشکده	رشته	کارشناسی ارشد		جمع	دکترا		جمع	جمع دانشجویان هر رشته	جمع دانشجویان هر دانشکده
		پسر	دختر		پسر	دختر			
اقتصاد	اقتصاد اسلامی	۵	۱	۶	۰	۰	۶	۰	۳۳
	اقتصاد انرژی	۳	۵	۸	۰	۰	۸	۰	
	اقتصاد مالی اسلامی	۱	۰	۱	۰	۰	۱	۰	
	بانکداری اسلامی	۲	۵	۷	۰	۰	۷	۰	
	مهندسی صنایع - سیستم های کلان اقتصادی اجتماعی	۳	۲	۵	۰	۰	۵	۰	
	مهندسی صنایع - سیستم های اقتصادی اجتماعی - انرژی	۲	۱	۳	۰	۰	۳	۰	
	مهندسی صنایع - سیستم های اقتصادی اجتماعی - برنامه ریزی سیستم های اقتصادی	۱	۲	۳	۰	۰	۳	۰	
تربیت بدنی و علوم ورزشی	آسیب شناسی ورزشی و حرکات اصلاحی - امدادگری ورزشی	۲	۵	۷	۰	۰	۷	۰	۱۳۱
	آسیب شناسی ورزشی و حرکات اصلاحی - حرکات اصلاحی	۴	۱۴	۱۸	۳	۳	۲۴	۶	
	تربیت بدنی - بیو مکانیک ورزشی	۴	۶	۱۰	۵	۴	۱۹	۹	
	تربیت بدنی - رفتار حرکتی	۰	۰	۰	۲	۰	۲	۲	
	رفتار حرکتی گرایش رشد حرکتی	۰	۳	۳	۵	۲	۱۰	۷	
	رفتار حرکتی گرایش یادگیری حرکتی	۴	۲	۶	۶	۲	۱۴	۸	
	فیزیولوژی فعالیت بدنی و تندرستی	۲	۱۰	۱۲	۰	۰	۱۲	۰	
	فیزیولوژی ورزشی - عصبی عضلانی	۰	۰	۰	۴	۴	۸	۸	
	فیزیولوژی ورزشی - فعالیت ورزشی محض	۰	۴	۴	۰	۰	۴	۰	
	فیزیولوژی ورزشی - قلب و عروق و تنفس	۰	۰	۰	۵	۲	۷	۷	
	مدیریت بازاریابی در ورزش	۷	۶	۱۳	۰	۰	۱۳	۰	
	مدیریت ورزشی	۰	۰	۰	۱	۵	۶	۶	
مدیریت ورزشی - مدیریت بازاریابی و رسانه ها در ورزش	۰	۰	۰	۳	۲	۵	۵		

پردیس دانشگاه خوارزمی

دانشکده	رشته	جمع	دکتر		جمع	کارشناسی ارشد		رشته	جمع دانشجویان هر دانشکده
			پسر	دختر		پسر	دختر		
۲۴۱	برنامه ریزی درسی	۲۹	۱۲	۱۷	۲	۰	۲		روانشناسی و علوم تربیتی
	تحقیقات آموزشی	۰	۰	۰	۲	۰	۲		
	تکنولوژی آموزشی	۰	۰	۰	۲	۰	۲		
	روانشناسی	۱۲	۲	۱۰	۰	۰	۰		
	روانشناسی بالینی	۰	۰	۰	۳۶	۵	۳۱		
	روانشناسی تربیتی	۱۹	۸	۱۱	۱۴	۲	۱۲		
	روانشناسی سلامت	۲۲	۴	۱۸	۰	۰	۰		
	روانشناسی عمومی	۰	۰	۰	۱۳	۳	۱۰		
	علم اطلاعات و دانش شناسی	۶	۳	۳	۰	۰	۰		
	علم اطلاعات و دانش شناسی - مدیریت اطلاعات	۰	۰	۰	۴	۲	۲		
	علم اطلاعات و دانش شناسی گرایش بازیابی اطلاعات و دانش	۱۲	۳	۹	۰	۰	۰		
	علوم تربیتی - تکنولوژی آموزشی	۰	۰	۰	۶	۱	۵		
	فلسفه تعلیم و تربیت	۱۰	۶	۴	۰	۰	۰		
	مشاوره	۲۴	۹	۱۵	۰	۰	۰		
	مشاوره خانواده	۰	۰	۰	۲۵	۶	۱۹		
مشاوره مدرسه	۰	۰	۰	۳	۰	۳			



پردیس دانشگاه خوارزمی

دانشکده	رشته	کارشناسی ارشد		جمع	دکتر		جمع دانشجویان هر رشته	جمع دانشجویان هر دانشکده
		پسر	دختر		پسر	دختر		
		جمع	جمع		جمع	جمع		
علوم جغرافیایی	آب و هواشناسی	۰	۰	۰	۱	۱	۲	۱۰۷
	آب و هواشناسی سینوپتیک	۰	۱	۱	۲	۴	۷	
	آب و هواشناسی شهری	۰	۰	۰	۰	۳	۳	
	آب و هواشناسی کشاورزی	۰	۰	۰	۰	۱	۱	
	اکوتوریسم (طبیعت گردی)	۰	۲	۲	۰	۰	۲	
	برنامه ریزی آمایش کیفیت محیطی مناطق روستایی	۰	۰	۰	۰	۲	۴	
	تغییرات آب و هوایی	۰	۰	۰	۰	۱	۱	
	جغرافیا و برنامه ریزی روستایی	۰	۰	۰	۱	۱	۲	
	جغرافیا و برنامه ریزی شهری	۰	۰	۰	۱۱	۱۲	۲۳	
	جغرافیا و برنامه ریزی شهری گرایش بازآفرینی مسکن	۱	۰	۱	۰	۰	۱	
	جغرافیا و برنامه ریزی شهری - آمایش شهری	۳	۰	۳	۰	۰	۳	
	جغرافیا و برنامه ریزی شهری-بهبودی و نوسازی شهری	۱	۰	۱	۰	۰	۱	
	جغرافیا و برنامه ریزی گردشگری	۲	۱	۳	۰	۰	۳	
	جغرافیا و برنامه ریزی گردشگری - برنامه ریزی فضایی مجتمع های گردشگری	۱	۰	۱	۰	۰	۱	
	جغرافیای سیاسی	۱	۳	۴	۰	۵	۹	
	جغرافیای سیاسی گرایش سازمان سیاسی فضا	۰	۰	۰	۱	۵	۶	
	ژئومورفولوژی و آمایش محیط	۰	۱	۱	۲	۲	۵	
	سنجش اذوور و سیستم اطلاعات جغرافیایی گرایش سنجش از دور	۲	۱	۳	۰	۰	۳	
	سنجش اذوور و سیستم اطلاعات جغرافیایی (مطالعات آب و خاک)	۲	۴	۶	۰	۰	۶	
	سنجش اذوور و سیستم اطلاعات جغرافیایی (مدیریت مخاطرات محیطی)	۰	۴	۴	۰	۰	۴	
	محیط زیست شهری	۱	۰	۱	۰	۰	۱	
مخاطرات ژئومورفولوژی	۰	۰	۰	۳	۱۰	۱۳		
نظام سیاست گذاری در برنامه ریزی روستایی	۰	۰	۰	۱	۵	۶		

پرديس دانشگاه خوارزمي

دانشکده	رشته	کارشناسی ارشد		جمع	دکتر		جمع	جمع دانشجویان هر رشته	جمع دانشجویان هر دانشکده
		پسر	دختر		پسر	دختر			
۱۳۶	حقوق خصوصی	۱۶	۴	۲۰	۳	۲	۵	۲۵	۱۳۶
	حقوق بین الملل	۵	۸	۱۳	۰	۰	۰	۱۳	
	حقوق جزا و جرم شناسی	۰	۰	۰	۳	۱	۴	۴	
	روابط بین الملل	۱۷	۳	۲۰	۱۲	۰	۱۲	۳۲	
	علوم سیاسی	۱۵	۴	۱۹	۰	۰	۰	۱۹	
	فقه و حقوق جزا	۰	۰	۰	۱۳	۳	۱۶	۱۶	
	فقه و حقوق خصوصی	۰	۰	۰	۱۲	۶	۱۸	۱۸	
	مطالعات زنان گرایش حقوق زن در اسلام	۰	۹	۹	۰	۰	۰	۹	
۸	آب شناسی	۰	۰	۰	۴	۰	۴	۴	۸
	زمین شناسی مهندسی	۰	۰	۰	۳	۱	۴	۴	
۱۸	زیست شناسی بیوشیمی	۱	۰	۱	۰	۰	۰	۱	۱۸
	زیست شناسی ژنتیک	۰	۲	۲	۰	۰	۰	۲	
	سلولی تکوینی جانوری	۲	۵	۷	۰	۰	۰	۷	
	علوم سلولی و مولکولی	۱	۴	۵	۰	۰	۰	۵	
	علوم محیط زیست	۱	۱	۲	۰	۰	۰	۲	
	فیزیولوژی جانوری	۰	۰	۰	۱	۰	۱	۱	
۴۴	حسابداری	۷	۹	۱۶	۰	۰	۰	۱۶	۴۴
	ریاضیات مالی	۰	۲	۲	۰	۰	۰	۲	
	مدیریت مالی	۱۴	۱۲	۲۶	۰	۰	۰	۲۶	

پردیس دانشگاه خوارزمی

جمع دانشجویان هر دانشکده	جمع دانشجویان هر رشته	جمع	دکترا		جمع	کارشناسی ارشد		رشته	دانشکده
			پسر	دختر		پسر	دختر		
۲۸۵	۳	۰	۰	۰	۳	۲	۱	مهندسی صنایع مدیریت سیستم و بهره وری	فنی و مهندسی
	۸	۰	۰	۰	۸	۸	۰	راه و ترابری	
	۱۱	۰	۰	۰	۱۱	۸	۳	صنایع - مهندسی لجستیک و زنجیره تامین	
	۷	۰	۰	۰	۷	۷	۰	مهندسی آب و سازه های هیدرولیکی	
	۷	۰	۰	۰	۷	۵	۲	مهندسی برق - کنترل	
	۲۳	۲۳	۱۵	۸	۰	۰	۰	مهندسی صنایع	
	۲	۰	۰	۰	۲	۱	۱	علوم تصمیم و مهندسی دانش	
	۱۳	۰	۰	۰	۱۳	۷	۶	مهندسی صنایع - مدیریت مهندسی	
	۳	۰	۰	۰	۳	۲	۱	مهندسی صنایع - مهندسی سیستم های اقتصادی گرایش حمل و نقل	
	۶	۰	۰	۰	۶	۲	۴	مهندسی صنایع-مهندسی سیستم های اقتصادی-اجتماعی گرایش تحقیق در عملیات	
	۱۶	۰	۰	۰	۱۶	۱۲	۴	مهندسی صنایع بهینه سازی سیستم ها	
	۷	۷	۶	۱	۰	۰	۰	مهندسی صنایع گرایش صنایع	
	۶	۰	۰	۰	۶	۴	۲	مهندسی صنایع-سیستم های کلان اقتصادی اجتماعی	
	۱۷	۷	۶	۱	۱۰	۹	۱	مهندسی عمران - ژئوتکنیک (مکانیک خاک و پی)	
	۱۴	۰	۰	۰	۱۴	۶	۸	مهندسی عمران محیط زیست	
	۱۲	۰	۰	۰	۱۲	۸	۴	مهندسی عمران - مهندسی زلزله	
	۴۰	۲۰	۱۶	۴	۲۰	۱۵	۵	مهندسی عمران - مهندسی سازه	
	۲۰	۹	۸	۱	۱۱	۷	۴	مهندسی عمران- ژئوتکنیک	
	۳۴	۰	۰	۰	۳۴	۲۰	۱۴	مهندسی کامپیوتر - هوش مصنوعی	
	۱۲	۰	۰	۰	۱۲	۷	۵	مهندسی کامپیوتر-معماری کامپیوتر	
۷	۰	۰	۰	۷	۶	۱	مهندسی مکانیک طراحی کاربردی		
۱۷	۰	۰	۰	۱۷	۱۰	۷	مهندسی و مدیریت ساخت		

پردیس دانشگاه خوارزمی

جمع دانشجویان هر دانشکده	جمع دانشجویان هر رشته	جمع	دکتر		جمع	کارشناسی ارشد		رشته	دانشکده
			پسر	دختر		پسر	دختر		
۱۸۷	۱۸	۱۸	۸	۱۰	۰	۰	۰	آموزش عالی گرایش مدیریت آموزش عالی	دانشکده مدیریت
	۳۵	۰	۰	۰	۳۵	۱۵	۲۰	بازرگانی بین المللی	
	۱۰	۱۰	۸	۲	۰	۰	۰	رفتار سازمانی	
	۳	۰	۰	۰	۳	۰	۳	عملکرد و بهره برداری منابع انسانی	
	۳۲	۲۳	۹	۱۴	۹	۳	۶	مدیریت آموزشی	
	۱۲	۰	۰	۰	۱۲	۹	۳	مدیریت استراتژیک	
	۲۲	۰	۰	۰	۲۲	۹	۱۳	مدیریت بازرگانی - گرایش بازاریابی	
	۱۲	۱۲	۹	۳	۰	۰	۰	مدیریت رفتاری	
	۶	۰	۰	۰	۶	۴	۲	مدیریت صنعتی - تحقیق در عملیات	
	۹	۰	۰	۰	۹	۵	۴	مدیریت صنعتی - تولید	
	۵	۰	۰	۰	۵	۳	۲	مدیریت فناوری اطلاعات - سیستم های اطلاعاتی پیشرفته	
	۱۲	۰	۰	۰	۱۲	۵	۷	مدیریت فناوری اطلاعات گرایش کسب و کار الکترونیکی	
	۲	۰	۰	۰	۲	۲	۰	مدیریت کارافرینی گرایش کسب و کار الکترونیکی	
۹	۰	۰	۰	۹	۵	۴	مدیریت کارافرینی گرایش کسب و کار جدید		

پردیس دانشگاه خوارزمی

دانشکده	رشته	کارشناسی ارشد		جمع	دکترا		جمع	جمع دانشجویان هر رشته	جمع دانشجویان هر دانشجوین
		پسر	دختر		پسر	دختر			
مدیریت	مدیریت کسب و کار (MBA) گرایش عملیات و زنجیره تامین	۱۲	۲۲	۳۴	۰	۰	۰	۳۴	۲۹۲
	مدیریت کسب و کار (MBA) گرایش مالی	۱۱	۳۵	۴۶	۰	۰	۰	۴۶	
	مدیریت کسب و کار (MBA) - رفتار سازمانی و منابع انسانی	۱۷	۱۹	۳۶	۰	۰	۰	۳۶	
	مدیریت کسب و کار (MBA) گرایش استراتژی	۹	۳۰	۳۹	۰	۰	۰	۳۹	
	مدیریت کسب و کار (MBA) گرایش مدیریت توسعه سازمان و منابع انسانی	۱	۱	۲	۰	۰	۰	۲	
	مدیریت کسب و کار (MBA) - کار آفرینی	۰	۶	۶	۰	۰	۰	۶	
	مدیریت کسب و کار (MBA) - بازاریابی	۱۶	۱۹	۳۵	۰	۰	۰	۳۵	
	مدیریت کسب و کار (MBA) - سیستمهای اطلاعاتی و فناوری اطلاعات	۷	۹	۱۶	۰	۰	۰	۱۶	
	مدیریت منابع انسانی	۰	۰	۰	۱۱	۷	۰	۱۸	
	منابع انسانی	۶	۴	۱۰	۱۹	۲	۰	۳۱	
	منابع انسانی گرایش مدیریت منابع انسانی اسلامی	۳	۵	۸	۰	۰	۰	۸	
مهندسی صنایع سیستم های مالی	۹	۱۲	۲۱	۰	۰	۰	۲۱		
جمع		۵۲۷	۵۵۹	۱۰۸۶	۲۷۱	۳۲۴	۵۹۵	۱۶۸۱	

## دوره های مجازی

دانشجویان مجازی

جمع	کارشناسی ارشد		رشته	دانشکده
	پسر	دختر		
۴۴	۲۸	۱۶	مدیریت کسب و کار MBA	مدیریت
۲۶	۲۰	۶	مدیریت کسب و کار MBA - سیستم‌های اطلاعاتی و فناوری اطلاعات	
۲۸	۱۷	۱۱	مدیریت کسب و کار MBA گرایش استراتژی	
۲۹	۲۳	۶	مدیریت کسب و کار MBA - بازاریابی	
۵۱	۳۱	۲۰	صنایع - مهندسی لجستیک و زنجیره تامین	مهندسی فنی و
۵۳	۳۷	۱۶	مهندسی صنایع بهینه سازی سیستمها	
۷۵		جمع کل دانشجویان دختر		
۱۵۶		جمع کل دانشجویان پسر		
۲۳۱		جمع کل دانشجویان		



سالنامه آماری دانشگاه خوارزمی

تهران، خیابان شهید مفتاح، نرسیده به انقلاب، پلاک ۴۹، کد پستی ۱۴۹۱۱-۱۵۷۱۹ تلفن تماس: ۰۳-۲۱۸۸۳۲۹۲۲۰-۹۸+

کرج، انتهای خیابان شهید بهشتی، میدان دانشگاه، کد پستی ۳۷۵۵۱-۳۱۹۷۹ تلفن تماس ۰۰۰۷۹۷۰۳۴۵۷۹۷-۹۸+

معاونت اداری مالی و توسعه منابع

مدیریت برنامه، بودجه، تحول سازمانی و بهره‌وری

سال پنجم، شماره پنجم



