

سالنامه آماری دانشگاه خوارزمی

سال ۱۴۰۰

معاونت اداری مالی و توسعه منابع
مدیریت برنامه، بودجه، محل سازمانی و بهره‌وری



سالنامه آماری دانشگاه خوارزمی
مدیریت برنامه، بودجه، تحول سازمانی و بهره‌وری
اداره آمار و اطلاعات
گردآورندگان: دکتر سید حمید رضا وارسته، علی محمد طاهری، سیدحیدر افتخاری
سال هشتم - شماره هشت

۱.....	آمار کلی دانشگاه در یک نگاه.....	۱
۳.....	آمار کلی دانشجویان.....	۳
۴.....	آمار دانشجویی به تفکیک دانشکده، مقطع، دوره و محل تحصیل.....	۴
۹.....	آمار کلی دانشجویان ورودی مهر ماه ۱۴۰۰.....	۹
۱۰.....	آمار دانشجویان ورودی مهر ماه ۱۴۰۰ به تفکیک دانشکده، مقطع، دوره و محل تحصیل.....	۱۰
۱۵.....	آمار کلی دانشجویان ورودی بهمن ۱۴۰۰.....	۱۵
۱۶.....	آمار دانشجویان ورودی بهمن ۱۴۰۰ به تفکیک دانشکده، مقطع، دوره و محل تحصیل.....	۱۶
۱۹.....	آمار کلی دانشجویان خارجی.....	۱۹
۲۰.....	آمار دانشجویان خارجی به تفکیک دانشکده، مقطع، دوره و محل تحصیل.....	۲۰
۲۴.....	آمار کلی دانشجویان خروجی در سال ۱۴۰۰.....	۲۴
۲۵.....	آمار دانشجویان خروجی در سال ۱۴۰۰ به تفکیک دانشکده.....	۲۵
۳۰.....	آمار کلی اعضای هیأت علمی.....	۳۰
۳۱.....	آمار اعضای هیات علمی به تفکیک دانشکده ها و موسسات پژوهشی.....	۳۱
۳۵.....	اعضای هیأت علمی ارتقا یافته.....	۳۵
۳۶.....	فرصت مطالعاتی.....	۳۶
۳۷.....	نسبت تعداد دانشجو یان روزانه به اعضای هیات علمی در دانشکده ها.....	۳۷
۳۸.....	آمار خروجی هیات علمی.....	۳۸
۴۰.....	آمار کلی کارکنان.....	۴۰
۴۱.....	آمار کارکنان دانشگاه به تفکیک حوزه سازمانی.....	۴۱
۶۰.....	آمار خروجی کارکنان.....	۶۰
۶۱.....	آمار کارکنان شرکتی.....	۶۱
۶۳.....	آمار کلی پژوهشی.....	۶۳

۶۴	فهرست طرح‌های پژوهشی خارجی در سال ۱۴۰۰	۶۴
۶۸	نشریات و مجلات	۶۸
۷۰	تفاهم نامه ها	۷۰
۷۱	تفاهم نامه های بین المللی	۷۱
۷۲	کتابهای موجود در کتابخانه	۷۲
۷۳	تالیف و تجدید چاپ کتاب به زبان فارسی	۷۳
۸۲	کارگاههای برگزار شده	۸۲
۸۸	پژوهشکده ها، موسسات تحقیقاتی و قطبهای علمی	۸۸
۸۹	بانکهای اطلاعاتی و شرکتهای دانش بنیان	۸۹
۹۰	شرکتها و هسته های فناور	۹۰
۹۲	شرکتها زایشی	۹۲
۹۳	برخی از شاخصهای تحقیقاتی	۹۳
۹۴	مقالات سال ۲۰۲۱ در WOS بر اساس Categories	۹۴
۹۷	مقالات سال ۲۰۲۱ در Scopus بر اساس Subject Area	۹۷
۹۸	اعضای هیات علمی با بیش از ۱۰۰۰ استناد دانشمندان پر استناد	۹۸
۹۹	پژوهشگران استفاده از دوره پسا دکتری سال ۱۴۰۰	۹۹
۱۰۱	تسهیلات اعطا شده به دانشجویان (اداره رفاه دانشجویی) و دانشجویان خوابگاهی	۱۰۱
۱۰۲	غذایهای رزرو شده	۱۰۲
۱۰۴	آمارهای کلی بودجه ای	۱۰۴
۱۰۵	هزینه های انرژی	۱۰۵

۱۰۷	آمار فضاهای موجود در دانشگاه.....
۱۱۴	آمار آزمایشگاههای دانشگاه.....
۱۲۴	دانشکده ادبیات و علوم انسانی.....
۱۳۰	دانشکده تربیت بدنی و علوم ورزشی.....
۱۳۵	دانشکده حقوق و علوم سیاسی.....
۱۳۹	دانشکده علوم جغرافیایی.....
۱۴۴	دانشکده روانشناسی و علوم تربیتی.....
۱۴۸	دانشکده ریاضی و علوم کامپیوتر.....
۱۵۳	دانشکده شیمی.....
۱۵۶	دانشکده فنی و مهندسی.....
۱۶۱	دانشکده فیزیک.....
۱۶۴	دانشکده اقتصاد.....
۱۶۷	دانشکده علوم زمین.....
۱۷۱	دانشکده علوم زیستی.....
۱۷۵	دانشکده علوم مالی.....
۱۷۸	دانشکده مدیریت.....
۱۸۲	دانشکده هنر.....
۱۸۴	وسایل نقلیه.....
۱۸۵	روندها.....

آمار کلی دانشگاه در سال ۱۴۰۰ در یک نگاه

تعداد هیأت علمی	تعداد دانشجویان	تعداد کارکنان	تعداد دانشکده ها	تعداد گروههای آموزشی	تعداد رشته های تحصیلی	تعداد پژوهشکده ها و مراکز پژوهشی	تعداد موسسات، مراکز تحقیقاتی و مطالعاتی	تعداد قطبهای علمی	تعداد نشریات و مجلات	تعداد طرح های پژوهشی	تعداد کتب چاپ شده
۵۱۲	۱۲۶۷۱	۶۸۰	۱۵	۷۰ گروه آموزشی و ۳ گروه پژوهشی	۲۳۴	۱۱	۵	۲	۲۸	۵۵	۱۳۳

- تعداد گروههای آموزشی بر اساس چارت تشکیلاتی دانشگاه می باشد

برخی از نسبتهای آماری و مقایسه ای دانشگاه

نسبت تعداد دانشجویان (روزانه و شبانه) به اعضای هیأت علمی	نسبت تعداد دانشجویان (روزانه و شبانه) به اعضای هیأت علمی	نسبت فضای آموزشی و کمک آموزشی به تعداد دانشجویان (روزانه و شبانه)	نسبت تعداد کارکنان به اعضای هیأت علمی	نسبت اعضای هیأت علمی به طرحهای پژوهشی
۲۲,۲۳	۱,۳۳	۸,۰۶	۱۶,۷	۹,۳

آمار دانشجویی (معاونت آموزشی و تحصیلات تکمیلی)

آمار کلی دانشجویان در سال ۱۴۰۰

جمع دانشجویان به تفکیک محل تحصیل	دکترا				کارشناسی ارشد					کارشناسی			آمار کلی دانشجویان	
	جمع مقطع	شبانه	روزانه	پردیس	جمع مقطع	مجازی	شبانه	روزانه	پردیس	جمع مقطع	کهاد	شبانه		روزانه
۵۲۵۷	۱۰۳۸	۵۴	۶۲۱	۳۶۳	۲۶۳۵	۲۷۳	۴۴۲	۱۵۲۴	۳۹۶	۱۵۸۴	۱	۱۸۶	۱۳۹۷	تهران
۷۴۱۴	۲۵۰	۲۷	۲۰۹	۱۴	۲۵۱۶	۳۹	۳۹۴	۱۸۸۵	۱۹۸	۴۶۴۸	۱	۴۳۱	۴۲۱۶	کرج
		۸۱	۸۳۰	۳۷۷		۳۱۲	۸۳۶	۳۴۰۹	۵۹۴		۲	۶۱۷	۵۶۱۳	جمع تهران و کرج
	۱۲۸۸				۵۱۵۱					۶۲۳۲			جمع هر مقطع	
۱۲۶۷۱														جمع کل

آمار دانشجویی به تفکیک دانشکده، مقطع، دوره و محل تحصیل

جمع دانشکده	جمع به تفکیک محل تحصیل	دکتری				کارشناسی ارشد					کارشناسی				دانشکده	
		جمع	شبانه	روزانه	پردیس	جمع	مجازی	شبانه	روزانه	پردیس	جمع	کهاد	شبانه	روزانه		
۱۵۶۱	۲۷۷	۷۸	۰	۴۲	۳۶	۱۹۹	۴۸	۱۲	۱۱۱	۲۸	۰	۰	۰	۰	تهران	فنی و مهندسی
	۱۲۸۴	۲۰	۴	۱۶	۰	۵۳۷	۳۹	۹۷	۳۸۵	۱۶	۷۲۷	۰	۳۷	۶۹۰	کرج	
			۴	۵۸	۳۶		۸۷	۱۰۹	۴۹۶	۴۴		۰	۳۷	۶۹۰	جمع	
			۹۸				۷۳۶					۷۲۷				
۶۱۲	۵۶	۳۶	۱	۳۵	۰	۲۰	۰	۰	۲۰	۰	۰	۰	۰	تهران	علوم ریاضی و کامپیوتر	
	۵۵۶	۰	۰	۰	۰	۱۰۲	۰	۵	۹۷	۰	۴۵۴	۰	۵۲	۴۰۲		کرج
			۱	۳۵	۰		۰	۵	۱۱۷	۰		۰	۵۲	۴۰۲		جمع
			۳۶				۱۲۲					۴۵۴				
۳۱۵	۴۰	۱۸	۰	۱۸	۰	۲۲	۰	۳	۱۹	۰	۰	۰	۰	تهران	فیزیک	
	۲۷۵	۱۴	۲	۱۲	۰	۱۱۲	۰	۱۱	۱۰۱	۰	۱۴۹	۰	۰	۱۴۹		کرج
			۲	۳۰	۰		۰	۱۴	۱۲۰	۰		۰	۰	۱۴۹		جمع
			۲۲				۱۳۴					۱۴۹				

آمار دانشجویی به تفکیک دانشکده، مقطع، دوره و محل تحصیل

جمع دانشکده	جمع به تفکیک محل تحصیل	دکتری				کارشناسی ارشد					کارشناسی				دانشکده	
		جمع	شبانه	روزانه	پردیس	جمع	مجازی	شبانه	روزانه	پردیس	جمع	کهاد	شبانه	روزانه		
۴۰۳	۳۳	۹	۰	۹	۰	۲۴	۰	۰	۲۴	۰	۰	۰	۰	۰	تهران	شیمی
	۳۷۰	۱۹	۰	۱۹	۰	۱۰۰	۰	۲	۹۸	۰	۲۵۱	۰	۰	۲۵۱	کرج	
			۰	۲۸	۰		۰	۲	۱۲۲	۰		۰	۰	۲۵۱	جمع	
			۲۸			۱۲۴					۲۵۱					
۸۵۳	۴۴	۳۰	۰	۲۹	۱	۱۳	۰	۰	۱۱	۲	۱	۰	۰	۱	تهران	علوم زیستی
	۸۰۹	۱۲	۱	۱۱	۰	۲۵۱	۰	۳۶	۱۹۲	۲۳	۵۴۶	۰	۵۹	۴۸۷	کرج	
			۱	۴۰	۱		۰	۳۶	۲۰۳	۲۵		۰	۵۹	۴۸۸	جمع	
			۴۲			۲۶۴					۵۴۷					
۳۴۶	۶۶	۱۷	۰	۱۰	۷	۴۹	۰	۰	۴۹	۰	۰	۰	۰	۰	تهران	علوم زمین
	۲۸۰	۱۳	۰	۱۳	۰	۱۲۹	۰	۱۰	۱۱۹	۰	۱۳۸	۰	۲	۱۳۶	کرج	
			۰	۲۳	۷		۰	۱۰	۱۶۸	۰		۰	۲	۱۳۶	جمع	
			۳۰			۱۷۸					۱۳۸					

آمار دانشجویی به تفکیک دانشکده، مقطع، دوره و محل تحصیل

جمع دانشکده	جمع به تفکیک محل تحصیل	دکتری				کارشناسی ارشد					کارشناسی				دانشکده	
		جمع	شبانه	روزانه	پردیس	جمع	مجازی	شبانه	روزانه	پردیس	جمع	کهاد	شبانه	روزانه		
۱۴۳۹	۱۶۲	۱۶۱	۰	۸۸	۹۰	۱	۰	۰	۰	۱	۰	۰	۰	۰	تهران	روانشناسی و علوم تربیتی
	۱۲۶۰	۴۷	۴	۴۱	۲	۵۳۹	۰	۹۱	۳۲۹	۱۱۹	۶۷۴	۱	۱۰۶	۵۶۷	کرج	
			۴	۱۲۹	۹۲		۰	۹۱	۳۲۹	۱۲۰		۱	۱۰۶	۵۶۷	جمع	
			۲۲۵				۵۴۰				۶۷۴					
۶۱۴	۲۳۳	۸۶	۴	۵۹	۲۷	۱۰۸	۰	۱۸	۸۰	۱۰	۳۹	۰	۰	۳۹	تهران	تربیت بدنی و علوم ورزشی
	۳۷۷	۰	۰	۰	۰	۱۲۱	۰	۲۷	۸۸	۶	۲۵۶	۰	۳۵	۲۲۱	کرج	
			۴	۵۹	۲۷		۰	۴۵	۱۶۸	۱۶		۰	۳۵	۲۶۰	جمع	
			۹۰				۲۲۹				۲۹۵					
۲۰۱۱	۲۶۵	۱۵۶	۵	۹۳	۵۸	۱۱۹	۰	۱۴	۸۳	۲۲	۰	۰	۰	۰	تهران	ادبیات و علوم انسانی
	۱۷۳۵	۱۱۲	۱۵	۸۸	۹	۴۸۶	۰	۹۱	۳۷۱	۲۴	۱۱۳۸	۰	۱۰۱	۱۰۳۷	کرج	
			۲۰	۱۸۱	۶۷		۰	۱۰۵	۴۵۴	۴۶		۰	۱۰۱	۱۰۳۷	جمع	
			۲۶۸				۶۰۵				۱۱۳۸					

آمار دانشجویی به تفکیک دانشکده، مقطع، دوره و محل تحصیل

جمع دانشکده	جمع به تفکیک محل تحصیل	دکتری				کارشناسی ارشد					کارشناسی				دانشکده	
		جمع	شبانه	روزانه	پردیس	جمع	مجازی	شبانه	روزانه	پردیس	جمع	کهاد	شبانه	روزانه		
۸۴۰	۷۲۲	۱۳۶	۲۹	۷۲	۴۱	۴۱۱	۰	۱۶۹	۱۷۹	۶۳	۱۷۵	۰	۵۸	۱۱۷	تهران	حقوق و علوم سیاسی
	۱۱۲	۵	۱	۴	۰	۳۵	۰	۱۰	۱۹	۶	۷۲	۰	۹	۶۳	کرج	
			۳۰	۷۶	۴۱		۰	۱۷۹	۱۹۸	۶۹		۰	۶۷	۱۸۰	جمع	
			۱۴۷				۴۴۶				۲۴۷					
۷۵۷	۳۹۶	۱۴۶	۹	۱۰۳	۴۱	۲۵۰	۰	۳۰	۱۹۸	۲۲	۰	۰	۰	۰	تهران	علوم جغرافیایی
	۳۵۴	۸	۰	۵	۳	۱۰۴	۰	۱۴	۸۶	۴	۲۴۲	۰	۲۹	۲۱۳	کرج	
			۹	۱۰۸	۴۴		۰	۴۴	۲۸۴	۲۶		۰	۲۹	۲۱۳	جمع	
			۱۶۱				۲۵۴				۲۴۲					
۱۳۸۹	۱۳۷۴	۱۱۶	۶	۶۳	۶۲	۹۶۰	۲۲۵	۹۶	۴۰۳	۲۳۶	۲۹۸	۰	۱۲	۲۸۶	تهران	مدیریت
	۰	۰	۰	۰	۰	۰	۰	۰	۰	۰	۰	۰	۰	۰	کرج	
			۶	۶۳	۶۲		۲۲۵	۹۶	۴۰۳	۲۳۶		۰	۱۲	۲۸۶	جمع	
			۱۳۱				۹۶۰				۲۹۸					

آمار دانشجویی به تفکیک دانشکده، مقطع، دوره و محل تحصیل

جمع دانشکده	جمع به تفکیک محل تحصیل	دکتري				کارشناسی ارشد					کارشناسی			دانشکده		
		جمع	شبانه	روزانه	پردیس	جمع	مجازی	شبانه	روزانه	پردیس	جمع	کهاد	شبانه			روزانه
۸۲۱	۸۲۱	۰	۰	۰	۰	۲۵۰	۰	۶۷	۱۷۶	۷	۵۷۱	۱	۷۱	۴۹۹	تهران	علوم مالی
	۰	۰	۰	۰	۰	۰	۰	۰	۰	۰	۰	۰	۰	۰	کرج	
			۰	۰	۰		۰	۶۷	۱۷۶	۷		۱	۷۱	۴۹۹	جمع	
			۰				۲۵۰					۵۷۱				
۴۵۱	۴۵۱	۰	۰	۰	۰	۲۰۹	۰	۳۳	۱۷۱	۵	۲۴۲	۰	۱۹	۲۲۳	تهران	اقتصاد
	۰	۰	۰	۰	۰	۰	۰	۰	۰	۰	۰	۰	۰	۰	کرج	
			۰	۰	۰		۰	۳۳	۱۷۱	۵		۰	۱۹	۲۲۳	جمع	
			۰				۲۰۹					۲۴۲				
۲۵۸	۲۵۸	۰	۰	۰	۰	۰	۰	۰	۰	۰	۲۵۸	۰	۲۶	۲۳۲	تهران	هنر و معماری
	۰	۰	۰	۰	۰	۰	۰	۰	۰	۰	۰	۰	۰	۰	کرج	
			۰	۰	۰		۰	۰	۰	۰		۰	۲۶	۲۳۲	جمع	
			۰				۰					۲۵۸				

آمار کلی دانشجویان ورودی مهر ماه ۱۴۰۰

جمع دانشجویان به تفکیک محل تحصیل	دکتری				کارشناسی ارشد					کارشناسی			آمار کلی دانشجویان
	جمع	شبانه	روزانه	پردیس	جمع	مجازی	شبانه	روزانه	پردیس	جمع	شبانه	روزانه	
۱۱۰۳	۶۳	۱۶	۴۷	۰	۶۲۳	۱۰۲	۱۲۴	۳۹۷	۰	۴۱۷	۷۶	۳۴۱	تهران
۲۳۴۱	۹۴	۱۷	۷۴	۳	۱۰۱۲	۳۹	۱۸۶	۷۸۲	۵	۱۲۳۵	۲۱۲	۱۰۲۳	کرج
		۳۳	۱۲۱	۳		۱۴۱	۳۱۰	۱۱۷۹	۵		۲۸۸	۱۳۶۴	جمع تهران و کرج
		۱۵۷				۱۶۳۵					۱۶۵۲		جمع هر مقطع
		۲۶۶۴											جمع دانشجویان روزانه
		۶۳۱											جمع دانشجویان شبانه
		۸											جمع دانشجویان پردیس
		۱۴۱											جمع دانشجویان مجازی
		۳۴۴۴											جمع کل

آمار دانشجویان ورودی مهر ماه ۱۴۰۰ به تفکیک دانشکده، مقطع، دوره و محل تحصیل

جمع دانشکده	جمع به تفکیک محل تحصیل	دکتري				کارشناسی ارشد					کارشناسی			مقطع	دانشکده
		جمع	شبانه	روزانه	پردیس	جمع	مجازی	شبانه	روزانه	پردیس	جمع	شبانه	روزانه		
۴۵۶	۱	۰	۰	۰	۰	۱	۰	۰	۱	۰	۰	۰	۰	تهران	فنی و مهندسی
	۴۵۵	۹	۲	۷	۰	۲۵۹	۳۹	۳۷	۱۸۳	۰	۱۸۷	۲۴	۱۶۳	کرج	
			۲	۷	۰		۳۹	۳۷	۱۸۴	۰		۲۴	۱۶۳	جمع	
			۹			۲۶۰					۱۸۷				
۱۶۶	۵	۵	۰	۵	۰	۰	۰	۰	۰	۰	۰	۰	۰	تهران	علوم ریاضی و کامپیوتر
	۱۶۱	۰	۰	۰	۰	۴۲	۰	۲	۴۰	۰	۱۱۹	۳۲	۸۷	کرج	
			۰	۵	۰		۰	۲	۴۰	۰		۳۲	۸۷	جمع	
			۵			۴۲					۱۱۹				
۸۹	۹	۰	۰	۰	۰	۹	۰	۱	۸	۰	۰	۰	۰	تهران	فیزیک
	۸۰	۷	۲	۵	۰	۴۰	۰	۵	۳۵	۰	۳۳	۰	۳۳	کرج	
			۲	۵	۰		۰	۶	۴۳	۰		۰	۳۳	جمع	
			۷			۴۹					۳۳				

آمار دانشجویان ورودی مهر ماه ۱۴۰۰ به تفکیک دانشکده، مقطع، دوره و محل تحصیل

جمع دانشکده	جمع به تفکیک محل تحصیل	دکتری				کارشناسی ارشد					کارشناسی			مقطع	دانشکده
		جمع	شبانه	روزانه	پردیس	جمع	مجازی	شبانه	روزانه	پردیس	جمع	شبانه	روزانه		
۸۳	۰	۰	۰	۰	۰	۰	۰	۰	۰	۰	۰	۰	۰	تهران	شیمی
	۸۳	۸	۰	۸	۰	۴۰	۰	۰	۴۰	۰	۳۵	۰	۳۵	کرج	
			۰	۸	۰		۰	۰	۴۰	۰		۰	۳۵	جمع	
			۸			۴۰					۳۵				
۲۵۸	۱	۰	۰	۰	۰	۰	۰	۰	۰	۰	۱	۰	۱	تهران	علوم زیستی
	۲۵۷	۷	۱	۶	۰	۹۶	۰	۱۶	۸۰	۰	۱۵۴	۳۴	۱۲۰	کرج	
			۱	۶	۰		۰	۱۶	۸۰	۰		۳۴	۱۲۱	جمع	
			۷			۹۶					۱۵۵				
۱۰۱	۰	۰	۰	۰	۰	۰	۰	۰	۰	۰	۰	۰	۰	تهران	علوم زمین
	۱۰۱	۹	۰	۹	۰	۵۲	۰	۷	۴۵	۰	۴۰	۲	۳۸	کرج	
			۰	۹	۰		۰	۷	۴۵	۰		۲	۳۸	جمع	
			۹			۵۲					۴۰				

آمار دانشجویان ورودی مهر ماه ۱۴۰۰ به تفکیک دانشکده، مقطع، دوره و محل تحصیل

جمع دانشکده	جمع به تفکیک محل تحصیل	دکتري				کارشناسی ارشد					کارشناسی			مقطع	دانشکده
		جمع	شبانه	روزانه	پردیس	جمع	مجازی	شبانه	روزانه	پردیس	جمع	شبانه	روزانه		
۳۸۶	۰	۰	۰	۰	۰	۰	۰	۰	۰	۰	۰	۰	۰	تهران	روانشناسی و علوم تربیتی
	۳۸۶	۱۲	۱	۱۱	۰	۱۸۲	۰	۴۸	۱۳۰	۴	۱۹۲	۵۴	۱۳۸	کرج	
			۱	۱۱	۰		۰	۴۸	۱۳۰	۴		۵۴	۱۳۸	جمع	
			۱۲			۱۸۲					۱۹۲				
۱۸۸	۵۴	۱۳	۴	۹	۰	۴۱	۰	۷	۳۴	۰	۰	۰	۰	تهران	تربیت بدنی و علوم ورزشی
	۱۳۴	۰	۰	۰	۰	۴۹	۰	۹	۴۰	۰	۸۵	۱۹	۶۶	کرج	
			۴	۹	۰		۰	۱۶	۷۴	۰		۱۹	۶۶	جمع	
			۱۳			۹۰					۸۵				
۵۷۶	۱	۰	۰	۰	۰	۱	۰	۰	۱	۰	۰	۰	۰	تهران	ادبیات و علوم انسانی
	۵۷۵	۴۲	۱۱	۲۸	۳	۲۱۲	۰	۵۴	۱۵۷	۱	۳۲۱	۳۶	۲۸۵	کرج	
			۱۱	۲۸	۳		۰	۵۴	۱۵۸	۱		۳۶	۲۸۵	جمع	
			۴۲			۲۱۳					۳۲۱				

آمار دانشجویان ورودی مهر ماه ۱۴۰۰ به تفکیک دانشکده، مقطع، دوره و محل تحصیل

جمع دانشکده	جمع به تفکیک محل تحصیل	دکتري				کارشناسی ارشد					کارشناسی			مقطع	دانشکده
		جمع	شبانه	روزانه	پردیس	جمع	مجازی	شبانه	روزانه	پردیس	جمع	شبانه	روزانه		
۱۷۲	۱۷۱	۱۶	۵	۱۱	۰	۱۰۳	۰	۲۸	۷۵	۰	۵۲	۱۰	۴۲	تهران	حقوق و علوم سیاسی
	۱	۰	۰	۰	۰	۰	۰	۰	۰	۰	۱	۰	۱	کرج	
			۵	۱۱	۰		۰	۲۸	۷۵	۰		۱۰	۴۳	جمع	
			۱۶			۱۰۳					۵۳				
۲۰۸	۱۰۰	۲۳	۴	۱۹	۰	۷۷	۰	۱۳	۶۴	۰	۰	۰	۰	تهران	علوم جغرافیایی
	۱۰۸	۰	۰	۰	۰	۴۰	۰	۸	۳۲	۰	۶۸	۱۱	۵۷	کرج	
			۴	۱۹	۰		۰	۲۱	۹۶	۰		۱۱	۵۷	جمع	
			۲۳			۱۱۷					۶۸				
۳۲۹	۳۲۹	۶	۳	۳	۰	۲۳۹	۱۰۲	۴۶	۹۱	۰	۸۴	۹	۷۵	تهران	مدیریت
	۰	۰	۰	۰	۰	۰	۰	۰	۰	۰	۰	۰	۰	کرج	
			۳	۳	۰		۱۰۲	۴۶	۹۱	۰		۹	۷۵	جمع	
			۶			۲۳۹					۸۴				

آمار دانشجویان ورودی مهر ماه ۱۴۰۰ به تفکیک دانشکده، مقطع، دوره و محل تحصیل

جمع دانشکده	جمع به تفکیک محل تحصیل	دکتری				کارشناسی ارشد					کارشناسی			مقطع	دانشکده
		جمع	شبانه	روزانه	پردیس	جمع	مجازی	شبانه	روزانه	پردیس	جمع	شبانه	روزانه		
۲۳۶	۲۳۶	*	*	*	*	۷۹	*	۱۸	۶۱	*	۱۵۷	۳۴	۱۲۳	تهران	علوم مالی
	*	*	*	*	*	*	*	*	*	*	*	*	*	کرج	
			*	*	*		*	۱۸	۶۱	*		۳۴	۱۲۳	جمع	
			*				۷۹					۱۵۷			
۱۳۹	۱۳۹	*	*	*	*	۷۳	*	۱۱	۶۲	*	۶۶	۱۰	۵۶	تهران	اقتصاد
	*	*	*	*	*	*	*	*	*	*	*	*	*	کرج	
			*	*	*		*	۱۱	۶۲	*		۱۰	۵۶	جمع	
			*				۷۳					۶۶			
۵۷	۵۷	*	*	*	*	*	*	*	*	*	۵۷	۱۳	۴۴	تهران	هنر و معماری
	*	*	*	*	*	*	*	*	*	*	*	*	*	کرج	
			*	*	*		*	*	*	*		۱۳	۴۴	جمع	
			*				*					۵۷			

آمار کلی دانشجویان ورودی بهمن ۱۴۰۰

جمع دانشجویان به تفکیک محل تحصیل	دکتری			کارشناسی ارشد			کارشناسی			آمار کلی دانشجویان	
	جمع	شبانه	روزانه	جمع	شبانه	روزانه	جمع	کهاد	شبانه		روزانه
۱۲۵	۱۱	۰	۱۱	۵۹	۲۰	۳۹	۵۵	۱	۲۸	۲۶	تهران
۱۸۷	۱	۱	۰	۳۷	۱۳	۲۴	۱۴۹	۲	۲۷	۱۲۰	کرج
		۱	۱۱		۳۳	۶۳		۳	۵۵	۱۴۶	جمع تهران و کرج
	۱۲			۹۶			۲۰۴			جمع هر مقطع	
۲۲۰											جمع دانشجویان روزانه
۸۹											جمع دانشجویان شبانه
۳											جمع دانشجویان کهاد
۳۱۲											جمع کل

توضیح: آمار دانشجویان ورودی بهمن ماه ۱۴۰۰ در سر جمع آمار دانشجویی منظور نشده و در آمار سال ۱۴۰۱ لحاظ خواهد شد.

آمار دانشجویان ورودی بهمن ۱۴۰۰ به تفکیک دانشکده، مقطع، دوره و محل تحصیل

جمع دانشکده	جمع به تفکیک محل تحصیل	دکتري			کارشناسی ارشد			کارشناسی			مقطع	دانشکده	
		جمع	شبانہ	روزانه	جمع	شبانہ	روزانه	جمع	کهاد	شبانہ			روزانه
۱۶	۰	۰	۰	۰	۰	۰	۰	۰	۰	۰	۰	تهران	فنی و مهندسی
	۱۶	۰	۰	۰	۴	۳	۱	۱۲	۱	۰	۱۱	کرج	
			۰	۰		۳	۱		۱	۰	۱۱	جمع	
			۰		۴		۱۲						
۲	۰	۰	۰	۰	۰	۰	۰	۰	۰	۰	۰	تهران	فیزیک
	۲	۱	۱	۰	۱	۱	۰	۰	۰	۰	۰	کرج	
			۱	۰		۱	۰		۰	۰	۰	جمع	
			۱		۱		۰						
۱	۰	۰	۰	۰	۰	۰	۰	۰	۰	۰	۰	تهران	علوم ریاضی و کامپیوتر
	۱	۰	۰	۰	۰	۰	۰	۱	۰	۰	۱	کرج	
			۰	۰		۰	۰		۰	۰	۱	جمع	
			۰		۰		۱						
۳۵	۰	۰	۰	۰	۰	۰	۰	۰	۰	۰	۰	تهران	شیمی
	۳۵	۰	۰	۰	۰	۰	۰	۳۵	۰	۰	۳۵	کرج	
			۰	۰		۰	۰		۰	۰	۳۵	جمع	
			۰		۰		۳۵						

آمار دانشجویان ورودی بهمن ۱۴۰۰ به تفکیک دانشکده، مقطع، دوره و محل تحصیل

جمع دانشکده	جمع به تفکیک محل تحصیل	دکتری			کارشناسی ارشد			کارشناسی			مقطع	دانشکده	
		جمع	شبانه	روزانه	جمع	شبانه	روزانه	جمع	کهاد	شبانه			روزانه
۸	۰	۰	۰	۰	۰	۰	۰	۰	۰	۰	۰	تهران	علوم زیستی
	۸	۰	۰	۰	۴	۱	۳	۴	۰	۰	۴	کرج	
			۰	۰		۱	۳		۰	۰	۴	جمع	
			۰		۴			۴					
۱۰	۰	۰	۰	۰	۰	۰	۰	۰	۰	۰	۰	تهران	روانشناسی و علوم تربیتی
	۱۰	۰	۰	۰	۳	۱	۲	۷	۱	۰	۶	کرج	
			۰	۰		۱	۲		۱	۰	۶	جمع	
			۰		۳			۷					
۲	۰	۰	۰	۰	۰	۰	۰	۰	۰	۰	۰	تهران	تربیت بدنی و علوم ورزشی
	۲	۰	۰	۰	۰	۰	۰	۲	۰	۰	۲	کرج	
			۰	۰		۰	۰		۰	۰	۲	جمع	
			۰		۰			۲					
۱۲۹	۳۵	۱۰	۰	۱۰	۲۵	۰	۲۵	۰	۰	۰	۰	تهران	ادبیات و علوم انسانی
	۹۴	۰	۰	۰	۷	۲	۵	۸۷	۰	۲۶	۶۱	کرج	
			۰	۱۰		۲	۳۰		۰	۲۶	۶۱	جمع	
			۱۰		۳۲			۸۷					

آمار دانشجویان ورودی بهمن ۱۴۰۰ به تفکیک دانشکده، مقطع، دوره و محل تحصیل

جمع دانشکده	جمع به تفکیک محل تحصیل	دکتری			کارشناسی ارشد			کارشناسی			مقطع	دانشکده	
		جمع	شبانه	روزانه	جمع	شبانه	روزانه	جمع	کهاد	شبانه			روزانه
۱۴	۱۴	۰	۰	۰	۵	۱	۴	۹	۰	۵	۴	تهران	حقوق و علوم سیاسی
	۰	۰	۰	۰	۰	۰	۰	۰	۰	۰	۰	کرج	
			۰	۰		۱	۴		۰	۵	۴	جمع	
			۰			۵			۹				
۳۰	۱۱	۱	۰	۱	۱۰	۳	۷	۰	۰	۰	۰	تهران	علوم جغرافیایی
	۱۹	۰	۰	۰	۱۸	۵	۱۳	۱	۰	۱	۰	کرج	
			۰	۱		۸	۲۰		۰	۱	۰	جمع	
			۱			۲۸			۱				
۲۳	۲۳	۰	۰	۰	۱۸	۱۵	۳	۵		۴	۱	تهران	مدیریت
			۰	۰		۱۵	۳		۰	۴	۱	جمع	
			۰			۱۸			۵				
۱۳	۱۳	۰	۰	۰	۱	۱	۰	۱۲	۰	۱۰	۲	تهران	علوم مالی
۴	۴	۰	۰	۰	۰	۰	۰	۴	۱	۳	۰	تهران	اقتصاد
۲۵	۲۵	۰	۰	۰	۰	۰	۰	۲۵	۰	۶	۱۹	تهران	هنر و معماری

آمار کلی دانشجویان خارجی

جمع به تفکیک نوع ورود	دکتري		ارشد		کارشناسی		آمار کلی دانشجویان
	کرج	تهران	کرج	تهران	کرج	تهران	
۴۳۴	۵	۴۶	۷۰	۲۱۵	۲۰	۷۸	اتباع خارجی
۹۱	۱	۱	۱۱	۱۳	۵۷	۸	اتباع خارجی نوع ۲
۶	۰	۴	۰	۲	۰	۰	بورسیه-اتباع نوع ۲
	۶	۵۱	۸۱	۲۳۰	۷۷	۸۶	جمع هر مقطع به تفکیک محل تحصیل
	۵۷		۳۱۱		۱۶۳		جمع هر مقطع
	۳۶۷						جمع کل دانشجویان تهران
	۱۶۴						جمع کل دانشجویان کرج
	۵۳۱						جمع کل دانشجویان

آمار دانشجویان خارجی به تفکیک دانشکده، مقطع، دوره و محل تحصیل

جمع	جمع به تفکیک نوع ورود	دکتری		ارشد		کارشناسی		مقطع	دانشکده
		کرج	تهران	کرج	تهران	کرج	تهران		
۵۷	۴۱	۲	۳	۲۳	۹	۴	۰	اتباع خارجی	ادبیات و علوم انسانی
	۱۶	۰	۰	۰	۰	۱۶	۰	اتباع خارجی نوع ۲	
	۰	۰	۰	۰	۰	۰	۰	بورسیه-اتباع نوع ۲	
		۲	۳	۲۳	۹	۲۰	۰	جمع	
		۵		۳۲		۲۰			
۱۷	۱۳	۰	۰	۰	۷	۰	۶	اتباع خارجی	اقتصاد
	۴	۰	۰	۰	۱	۰	۳	اتباع خارجی نوع ۲	
	۰	۰	۰	۰	۰	۰	۰	بورسیه-اتباع نوع ۲	
		۰	۰	۰	۸	۰	۹	جمع	
		۰		۸		۹			
۳	۲	۰	۰	۰	۲	۰	۰	اتباع خارجی	تربیت بدنی و علوم ورزشی
	۱	۰	۰	۰	۰	۱	۰	اتباع خارجی نوع ۲	
	۰	۰	۰	۰	۰	۰	۰	بورسیه-اتباع نوع ۲	
		۰	۰	۰	۲	۱	۰	جمع	
		۰		۲		۱			
۲۲۶	۲۱۸	۰	۳۵	۰	۱۳۳	۰	۵۰	اتباع خارجی	حقوق و علوم سیاسی
	۷	۰	۱	۰	۴	۰	۲	اتباع خارجی نوع ۲	
	۱	۰	۰	۰	۱	۰	۰	بورسیه-اتباع نوع ۲	
		۰	۳۶	۰	۱۳۸	۰	۵۲	جمع	
		۳۶		۱۳۸		۵۲			

آمار دانشجویان خارجی به تفکیک دانشکده، مقطع، دوره و محل تحصیل

جمع	جمع به تفکیک نوع ورود	دکتری		ارشد		کارشناسی		مقطع	دانشکده
		کرج	تهران	کرج	تهران	کرج	تهران		
۲۵	۱۲	۰	۲	۷	۰	۳	۰	اتباع خارجی	روانشناسی و علوم تربیتی
	۱۲	۰	۰	۲	۰	۱۰	۰	اتباع خارجی نوع ۲	
	۱	۰	۱	۰	۰	۰	۰	بورسیه-اتباع نوع ۲	
		۰	۳	۹	۰	۱۳	۰	جمع	
		۳		۹		۱۳			
۱۰	۳	۰	۰	۳	۰	۰	۰	اتباع خارجی	شیمی
	۷	۱	۰	۲	۰	۴	۰	اتباع خارجی نوع ۲	
	۰	۰	۰	۰	۰	۰	۰	بورسیه-اتباع نوع ۲	
		۱	۰	۵	۰	۴	۰	جمع	
		۱		۵		۴			
۲۲	۱۷	۰	۲	۳	۱۲	۰	۰	اتباع خارجی	علوم جغرافیایی
	۴	۰	۰	۰	۱	۳	۰	اتباع خارجی نوع ۲	
	۱	۰	۱	۰	۰	۰	۰	بورسیه-اتباع نوع ۲	
		۰	۳	۳	۱۳	۳	۰	جمع	
		۳		۱۶		۳			
۹	۴	۰	۲	۱	۱	۰	۰	اتباع خارجی	علوم ریاضی و کامپیوتر
	۵	۰	۰	۰	۰	۵	۰	اتباع خارجی نوع ۲	
	۰	۰	۰	۰	۰	۰	۰	بورسیه-اتباع نوع ۲	
		۰	۲	۱	۱	۵	۰	جمع	
		۲		۲		۵			

آمار دانشجویان خارجی به تفکیک دانشکده، مقطع، دوره و محل تحصیل

جمع	جمع به تفکیک نوع ورود	دکتری		ارشد		کارشناسی		مقطع	دانشکده
		کرج	تهران	کرج	تهران	کرج	تهران		
۶	۳	۰	۰	۲	۱	۰	۰	اتباع خارجی	علوم زمین
	۳	۰	۰	۳	۰	۰	۰	اتباع خارجی نوع ۲	
	۰	۰	۰	۰	۰	۰	۰	بورسیه-اتباع نوع ۲	
		۰	۰	۵	۱	۰	۰	جمع	
		۰		۶		۰			
۲۳	۱۶	۳	۰	۱۱	۰	۲	۰	اتباع خارجی	علوم زیستی
	۶	۰	۰	۱	۰	۵	۰	اتباع خارجی نوع ۲	
	۱	۰	۱	۰	۰	۰	۰	بورسیه-اتباع نوع ۲	
		۳	۱	۱۲	۰	۷	۰	جمع	
		۴		۱۲		۷			
۱۲	۱۰	۰	۰	۰	۳	۰	۷	اتباع خارجی	علوم مالی
	۲	۰	۰	۰	۰	۰	۲	اتباع خارجی نوع ۲	
	۰	۰	۰	۰	۰	۰	۰	بورسیه-اتباع نوع ۲	
		۰	۰	۰	۳	۰	۹	جمع	
		۰		۳		۹			
۴۷	۳۲	۰	۰	۱۸	۳	۱۱	۰	اتباع خارجی	فنی و مهندسی
	۱۵	۰	۰	۲	۲	۱۱	۰	اتباع خارجی نوع ۲	
	۰	۰	۰	۰	۰	۰	۰	بورسیه-اتباع نوع ۲	
		۰	۰	۲۰	۵	۲۲	۰	جمع	
		۰		۲۵		۲۲			

آمار دانشجویان خارجی به تفکیک دانشکده، مقطع، دوره و محل تحصیل

جمع	جمع به تفکیک نوع ورود	دکتری		ارشد		کارشناسی		مقطع	دانشکده
		کرج	تهران	کرج	تهران	کرج	تهران		
۵	۲	۰	۰	۲	۰	۰	۰	اتباع خارجی	فیزیک
	۳	۰	۰	۱	۰	۲	۰	اتباع خارجی نوع ۲	
	۰	۰	۰	۰	۰	۰	۰	بورسیه-اتباع نوع ۲	
		۰	۰	۳	۰	۲	۰	جمع	
		۰		۳		۲			
۵۷	۴۹	۰	۲	۰	۴۴	۰	۳	اتباع خارجی	مدیریت
	۶	۰	۰	۰	۵	۰	۱	اتباع خارجی نوع ۲	
	۲	۰	۱	۰	۱	۰	۰	بورسیه-اتباع نوع ۲	
		۰	۳	۰	۵۰	۰	۴	جمع	
		۳		۵۰		۴			
۱۲	۱۲	۰	۰	۰	۰	۰	۱۲	اتباع خارجی	هنر و معماری
	۰	۰	۰	۰	۰	۰	۰	اتباع خارجی نوع ۲	
	۰	۰	۰	۰	۰	۰	۰	بورسیه-اتباع نوع ۲	
		۰	۰	۰	۰	۰	۱۲	جمع	
		۰		۰		۱۲			

آمار کلی دانشجویان خروجی در سال ۱۴۰۰

جمع	دکتری تخصصی (Ph.D)	کارشناسی ارشد	کارشناسی	
۲۷۶	۱۲	۱۳۷	۱۲۷	انصراف
۱۵۹	۶	۶۴	۸۹	پایان تحصیلات مهمان
۲۴۷۳	۲۰۵	۱۲۶۴	۱۰۰۴	فارغ التحصیل
۴	۲	۲	۰	فوت شده
۳۲۲	۹۹	۲۰۸	۱۵	محروم از تحصیل
۶۳	۱	۱۶	۴۶	انتقال دائم به دانشگاه دیگر
۷۹	۱	۶۲	۱۶	اخراج
۱	۰	۰	۱	پایان تحصیلات
۵	۰	۵	۰	لغو قبولی کنکور
۳	۲	۱	۰	پایان سنوات مجاز تحصیلی
۳	۰	۱	۲	فارغ التحصیل میهمان
۳۳۸۸	۳۲۸	۱۷۶۰	۱۳۰۰	جمع

توضیح: این آمار مربوط به مهرماه سال ۱۴۰۱ می باشد به دلیل عدم مراجعه برخی دانشجویان برای ثبت فارغ التحصیلی ممکن است تفاوتی با آمار اصلی داشته باشد.

آمار دانشجویان خروجی در سال ۱۴۰۰ به تفکیک دانشکده

دانشکده	مقطع	کارشناسی	کارشناسی ارشد	دکتری	جمع
اقتصاد	انصراف	۶	۵	۰	۱۱
	پایان تحصیلات مهمان	۸	۳	۰	۱۱
	فارغ التحصیل	۴۰	۳۳	۰	۷۳
	فوت شده	۰	۱	۰	۱
	محروم از تحصیل	۲	۹	۰	۱۱
	انتقال دائم به دانشگاه دیگر	۲	۰	۰	۲
	اخراج	۴	۱	۰	۵
	جمع	۶۲	۵۲	۰	۱۱۴

دانشکده	مقطع	کارشناسی	کارشناسی ارشد	دکتری	جمع
ادبیات و علوم انسانی	انصراف	۳۲	۱۰	۲	۴۴
	پایان تحصیلات مهمان	۴	۷	۲	۱۳
	فارغ التحصیل	۱۴۲	۱۴۷	۴۵	۳۳۴
	فوت شده	۰	۰	۱	۱
	محروم از تحصیل	۰	۱۱	۱۳	۲۴
	انتقال دائم به دانشگاه دیگر	۹	۳	۰	۱۲
	اخراج	۰	۶	۰	۶
	جمع	۱۸۷	۱۸۴	۶۳	۴۳۴

دانشکده	مقطع	کارشناسی	کارشناسی ارشد	دکتری	جمع
علوم زمین	انصراف	۷	۶	۱	۱۴
	پایان تحصیلات مهمان	۰	۱	۰	۱
	فارغ التحصیل	۲۳	۳۸	۲	۶۳
	محروم از تحصیل	۰	۵	۶	۱۱
	انتقال دائم به دانشگاه دیگر	۱	۱	۰	۲
	اخراج	۱	۱	۰	۲
	لغو قبولی کنکور	۰	۱	۰	۱
	جمع	۳۲	۵۳	۹	۹۴

دانشکده	مقطع	کارشناسی	کارشناسی ارشد	دکتری	جمع
علوم جغرافیایی	انصراف	۵	۱۰	۳	۱۸
	پایان تحصیلات مهمان	۱	۰	۲	۳
	فارغ التحصیل	۴۱	۹۱	۲۸	۱۶۰
	محروم از تحصیل	۰	۱۱	۶	۱۷
	انتقال دائم به دانشگاه دیگر	۱	۱	۰	۲
	اخراج	۱	۰	۰	۱
	لغو قبولی کنکور	۰	۱	۰	۱
	جمع	۴۹	۱۱۴	۳۹	۲۰۲

آمار دانشجویان خروجی در سال ۱۴۰۰ به تفکیک دانشکده

دانشکده	مقطع	کارشناسی	کارشناسی ارشد	دکتری	جمع
روانشناسی و علوم تربیتی	انصراف	۱۷	۵	۱	۲۳
	پایان تحصیلات مهمان	۳	۵	۰	۸
	فارغ التحصیل	۱۱۷	۱۲۹	۳۴	۲۸۰
	فوت شده	۰	۱	۰	۱
	محروم از تحصیل	۱	۰	۱۲	۱۳
	انتقال دائم به دانشگاه دیگر	۶	۲	۱	۹
	اخراج	۰	۱	۰	۱
	پایان سنوات مجاز تحصیلی	۰	۱	۰	۱
	جمع	۱۴۴	۱۴۴	۴۸	۳۳۶

دانشکده	مقطع	کارشناسی	کارشناسی ارشد	دکتری	جمع
تربیت بدنی و علوم ورزشی	انصراف	۷	۵	۰	۱۲
	پایان تحصیلات مهمان	۸	۴	۰	۱۲
	فارغ التحصیل	۶۸	۷۷	۱۰	۱۵۵
	محروم از تحصیل	۰	۱۰	۳	۱۳
	انتقال دائم به دانشگاه دیگر	۳	۱	۰	۴
	اخراج	۰	۲	۱	۳
	پایان تحصیلات	۱	۰	۰	۱
	لغو قبولی کنکور	۰	۱	۰	۱
	جمع	۸۷	۱۰۰	۱۴	۲۰۱

دانشکده	مقطع	کارشناسی	کارشناسی ارشد	دکتری	جمع
تیمی	انصراف	۷	۴	۱	۱۲
	پایان تحصیلات مهمان	۵	۱	۰	۶
	فارغ التحصیل	۳۷	۴۳	۶	۸۶
	محروم از تحصیل	۰	۳	۱	۴
	انتقال دائم به دانشگاه دیگر	۱	۳	۰	۴
	اخراج	۱	۳	۰	۴
	جمع	۵۱	۵۷	۸	۱۱۶

دانشکده	مقطع	کارشناسی	کارشناسی ارشد	دکتری	جمع
حقوق و علوم سیاسی	انصراف	۵	۸	۱	۱۴
	پایان تحصیلات مهمان	۱	۹	۱	۱۱
	فارغ التحصیل	۱۶	۱۱۱	۱۹	۱۴۶
	محروم از تحصیل	۱۱	۲۱	۹	۴۱
	انتقال دائم به دانشگاه دیگر	۳	۰	۰	۳
	اخراج	۰	۷	۰	۷
	جمع	۳۶	۱۵۶	۳۰	۲۲۲

آمار دانشجویان خروجی در سال ۱۴۰۰ به تفکیک دانشکده

دانشکده	مقطع	کارشناسی	کارشناسی ارشد	دکتری	جمع
علوم زیستی	انصراف	۱۱	۱۰	۰	۲۱
	پایان تحصیلات مهمان	۱۳	۰	۰	۱۳
	فارغ التحصیل	۱۳۴	۴۹	۶	۱۸۹
	محروم از تحصیل	۰	۵	۳	۸
	انتقال دائم به دانشگاه دیگر	۱	۲	۰	۳
	اخراج	۲	۰	۰	۲
	جمع	۱۶۱	۶۶	۹	۲۳۶

دانشکده	مقطع	کارشناسی	کارشناسی ارشد	دکتری	جمع
علوم ریاضی و کامپیوتر	انصراف	۱	۰	۰	۱
	پایان تحصیلات مهمان	۶۳	۲۴	۴	۹۱
	فوت شده	۰	۷	۲	۹
	محروم از تحصیل	۳	۱	۰	۴
	انتقال دائم به دانشگاه دیگر	۱	۰	۰	۱
	پایان سنوات مجاز تحصیلی	۱	۰	۰	۱
	جمع	۶۹	۳۲	۶	۱۰۷

دانشکده	مقطع	کارشناسی	کارشناسی ارشد	دکتری	جمع
علوم پزشکی	انصراف	۶	۵	۱	۱۲
	پایان تحصیلات مهمان	۲	۰	۰	۲
	فارغ التحصیل	۳۶	۲۶	۰	۶۲
	محروم از تحصیل	۰	۲	۰	۲
	انتقال دائم به دانشگاه دیگر	۱	۱	۰	۲
	اخراج	۲	۱	۰	۳
	جمع	۴۷	۳۵	۱	۸۳

دانشکده	مقطع	کارشناسی	کارشناسی ارشد	دکتری	جمع
علوم مالی	انصراف	۵	۷	۰	۱۲
	پایان تحصیلات مهمان	۲۴	۱	۰	۲۵
	فارغ التحصیل	۱۱۵	۹۲	۰	۲۰۷
	محروم از تحصیل	۱	۳	۰	۴
	انتقال دائم به دانشگاه دیگر	۴	۰	۰	۴
	اخراج	۲	۴	۰	۶
	جمع	۱۵۱	۱۰۷	۰	۲۵۸

آمار دانشجویان خروجی در سال ۱۴۰۰ به تفکیک دانشکده

دانشکده	مقطع	کارشناسی	کارشناسی ارشد	دکتری	جمع
فنی و مهندسی	انصراف	۲	۲۱	۰	۲۳
	پایان تحصیلات مهمان	۱	۲۹	۱	۳۱
	فارغ التحصیل	۵۸	۲۰۱	۱۵	۲۷۴
	محروم از تحصیل	۰	۹۲	۲۵	۱۱۷
	انتقال دائم به دانشگاه دیگر	۶	۰	۰	۶
	اخراج	۱	۱۰	۰	۱۱
	لغو قبولی کنکور	۰	۱	۰	۱
	پایان سنوات مجاز تحصیلی	۰	۰	۱	۱
	فارغ التحصیل میهمان	۰	۱	۰	۱
	جمع	۶۸	۳۵۵	۴۲	۴۶۵

دانشکده	مقطع	کارشناسی	کارشناسی ارشد	دکتری	جمع
فنی و مهندسی	انصراف	۹	۲۸	۲	۳۹
	پایان تحصیلات مهمان	۱۵	۴	۰	۱۹
	فارغ التحصیل	۷۰	۲۰۳	۱۰	۲۸۳
	محروم از تحصیل	۰	۲۸	۱۲	۴۰
	انتقال دائم به دانشگاه دیگر	۲	۱	۰	۳
	اخراج	۱	۲۵	۰	۲۶
	لغو قبولی کنکور	۰	۱	۰	۱
	پایان سنوات مجاز تحصیلی	۰	۰	۱	۱
	فارغ التحصیل میهمان	۱	۰	۰	۱
	جمع	۹۸	۲۹۰	۲۵	۴۱۳

دانشکده	مقطع	کارشناسی	کارشناسی ارشد	دکتری	جمع
هنر و معماری	فارغ التحصیل	۰	۰	۲۶	۲۶
	محروم از تحصیل	۰	۱	۷	۸
	اخراج	۰	۱	۰	۱
	فوت شده	۰	۰	۱	۱
	جمع	۰	۲	۳۴	۳۶

دانشکده	مقطع	کارشناسی	کارشناسی ارشد	دکتری	جمع
هنر و معماری	انصراف	۱	۰	۰	۱
	پایان تحصیلات مهمان	۳	۰	۰	۳
	فارغ التحصیل	۴۴	۰	۰	۴۴
	انتقال دائم به دانشگاه دیگر	۳	۰	۰	۳
	جمع	۵۱	۰	۰	۵۱

اعضای هیات علمی

آمار کلی اعضای هیأت علمی

جمع کل	تعداد اعضای هیات علمی دارای پست اجرایی	درصد نسبت به کل اعضای هیات علمی دانشگاه			نوع استخدام					مرتبہ
		طرح	پیمانی	رسمی	طرح سربازی	پیمانی		رسمی		
						مرد	زن	مرد	زن	
۴۷	۱۲	%۰,۰۰	%۰,۰۰	%۹,۱۸	۰	۰	۰	۴۱	۶	استاد: ۴۷
۱۵۶	۵۰	%۰,۰۰	%۰,۲۰	%۳۰,۲۷	۰	۱	۰	۱۲۸	۲۷	دانشیار: ۱۵۶
۲۹۷	۶۷	%۰,۵۹	%۲۴,۸۰	%۳۲,۶۲	۳	۹۵	۳۲	۱۳۱	۳۶	استادیار: ۲۹۷
۱۲	۱	%۰,۰۰	%۰,۹۸	%۱,۳۷	۰	۳	۲	۵	۲	مربی: ۱۲
		%۰,۵۹	%۲۵,۹۸	%۷۳,۴۴	۳	۹۹	۳۴	۳۰۵	۷۱	جمع به تفکیک جنسیت
۵۱۲	۱۳۰	%۱۰۰,۰۰			۳	۱۳۳		۳۷۶		جمع به تفکیک نوع استخدام

توضیح: اعضای هیات علمی دارای پست اجرایی شامل مدیران گروهها، رئیس و معاونین دانشکده ها، و اعضای هیات علمی دارای پست اجرایی در واحدهای ستادی دانشگاه می باشد.

آمار اعضای هیات علمی به تفکیک دانشکده ها و موسسات پژوهشی در سال ۱۴۰۰

نام دانشکده			دانشکده فنی و مهندسی				دانشکده شیمی				دانشکده فیزیک				نوع استخدام	
رسمی		پیمانی	رسمی		پیمانی		رسمی		پیمانی		رسمی		پیمانی			
مرد	زن	مرد	زن	مرد	زن	مرد	زن	مرد	زن	مرد	زن	مرد	زن	مرد	زن	جنسیت
۰	۰	۲	۲	۰	۰	۵	۰	۰	۰	۴	۰	۰	۰	۴	۰	استاد
۰	۰	۶	۶	۰	۰	۱۸	۲	۰	۰	۹	۱	۰	۰	۴	۰	دانشیار
۱	۲	۱	۶	۱۳	۳	۱۸	۳	۴	۲	۲	۰	۶	۲	۳	۱	استادیار
۰	۰	۰	۰	۱	۱	۲	۰	۰	۰	۰	۰	۰	۰	۰	۱	مربی
۱	۲	۷	۹	۱۴	۴	۴۳	۵	۴	۲	۱۵	۱	۶	۲	۱۱	۲	جمع
			٪۱۲,۸۹				٪۴,۳۰				٪۴,۱۰				نسبت اعضای هیات علمی دانشکده به کل اعضای هیات علمی دانشگاه.	
			۹				۸				۸				تعداد اعضای هیات علمی دارای پست اجرایی	
			۶۶				۲۲				۲۱				جمع کل	
٪۶,۴۵																
۷																
۳۳																

آمار اعضای هیات علمی به تفکیک دانشکده ها و موسسات پژوهشی در سال ۱۴۰۰

روانشناسی و علوم تربیتی		تربیت بدنی و علوم ورزشی				علوم ریاضی و کامپیوتر				دانشکده علوم زمین				نام دانشکده	
رسمی		پیمانی		رسمی		پیمانی		رسمی		پیمانی		رسمی		نوع استخدام	
مرد	زن	مرد	زن	مرد	زن	مرد	زن	مرد	زن	مرد	زن	مرد	زن	جنسیت	
۰	۱	۰	۰	۳	۰	۰	۰	۲	۱	۰	۰	۳	۰	استاد	مرتب
۰	۴	۰	۰	۵	۲	۰	۰	۵	۱	۰	۰	۸	۰	دانشیار	
۴	۸	۷	۰	۶	۱	۵	۳	۶	۳	۳	۱	۷	۲	استادیار	
۰	۰	۲	۱	۰	۰	۰	۰	۰	۰	۰	۰	۰	۰	مریی	
۴	۱۳	۹	۱	۱۴	۳	۵	۳	۱۳	۵	۳	۱	۱۸	۲	جمع	
%۹,۷۷		%۵,۲۷				%۵,۰۸				%۴,۶۹				نسبت اعضای هیات علمی دانشکده به کل اعضای هیات علمی دانشگاه.	
۱۱		۶				۷				۵				تعداد اعضای هیات علمی دارای پست اجرایی	
۵۰		۲۷				۲۶				۲۴				جمع کل	

آمار اعضای هیات علمی به تفکیک دانشکده ها و موسسات پژوهشی در سال ۱۴۰۰

حقوق و علوم سیاسی				علوم انسانی و اجتماعی					علوم جغرافیایی			مدیریت				نام دانشکده
پیمانی		رسمی		طرح سربازی	پیمانی		رسمی		پیمانی	رسمی		پیمانی		رسمی		نوع استخدام
مرد	زن	مرد	زن	مرد	مرد	زن	مرد	زن	مرد	مرد	زن	مرد	زن	مرد	زن	جنسیت
۰	۰	۱	۰	۰	۰	۰	۶	۱	۰	۳	۱	۰	۰	۳	۰	استاد
۰	۰	۷	۰	۰	۱	۰	۱۹	۷	۰	۱۹	۲	۰	۰	۵	۱	دانشیار
۴	۳	۱۵	۳	۱	۱۲	۳	۳۰	۵	۳	۸	۲	۱۳	۴	۱۰	۱	استادیار
۰	۰	۰	۰	۰	۰	۰	۱	۱	۰	۰	۰	۰	۰	۰	۰	مریی
۴	۳	۲۳	۳	۱	۱۳	۳	۵۶	۱۴	۳	۳۰	۵	۱۳	۴	۱۸	۲	جمع
٪۶,۴۵				٪۱۶,۹۹					٪۷,۴۲			٪۷,۲۳				نسبت اعضای هیات علمی دانشکده به کل اعضای هیات علمی دانشگاه.
۷				۱۷					۱۰			۵				تعداد اعضای هیات علمی دارای پست اجرایی
۳۳				۸۷					۳۸			۳۷				جمع کل

آمار اعضای هیات علمی به تفکیک دانشکده ها و موسسات پژوهشی در سال ۱۴۰۰

موسسه زبانهای خارجی		موسسه ریاضیات	موسسه تحقیقات تربیتی		دانشکده هنر و معماری		دانشکده اقتصاد			علوم مالی				نام دانشکده
پیمانی	رسمی	پیمانی	پیمانی	رسمی	پیمانی		پیمانی	رسمی		طرح سربازی	پیمانی	رسمی		نوع استخدام
مرد	مرد	زن	مرد	مرد	مرد	زن	مرد	مرد	زن	مرد	مرد	مرد	زن	جنسیت
۰	۰	۰	۰	۰	۰	۰	۰	۱	۰	۰	۰	۰	۰	استاد
۰	۰	۰	۰	۰	۰	۰	۰	۷	۰	۰	۰	۱	۱	دانشیار
۱	۱	۱	۲	۲	۳	۳	۵	۴	۱	۱	۸	۴	۰	استادیار
۰	۰	۰	۰	۰	۰	۰	۰	۲	۰	۰	۰	۰	۰	مریی
۱	۱	۱	۲	۲	۳	۳	۵	۱۴	۱	۱	۸	۵	۱	جمع
۰,۳۹٪		۰,۲۰٪	۰,۷۸٪		۱,۱۷٪		۳,۹۱٪			۲,۹۳٪				نسبت اعضای هیات علمی دانشکده به کل اعضای هیات علمی دانشگاه.
۱		۰	۱		۱		۶			۳				تعداد اعضای هیات علمی دارای پست اجرایی
۲		۱	۴		۶		۲۰			۱۵				جمع کل

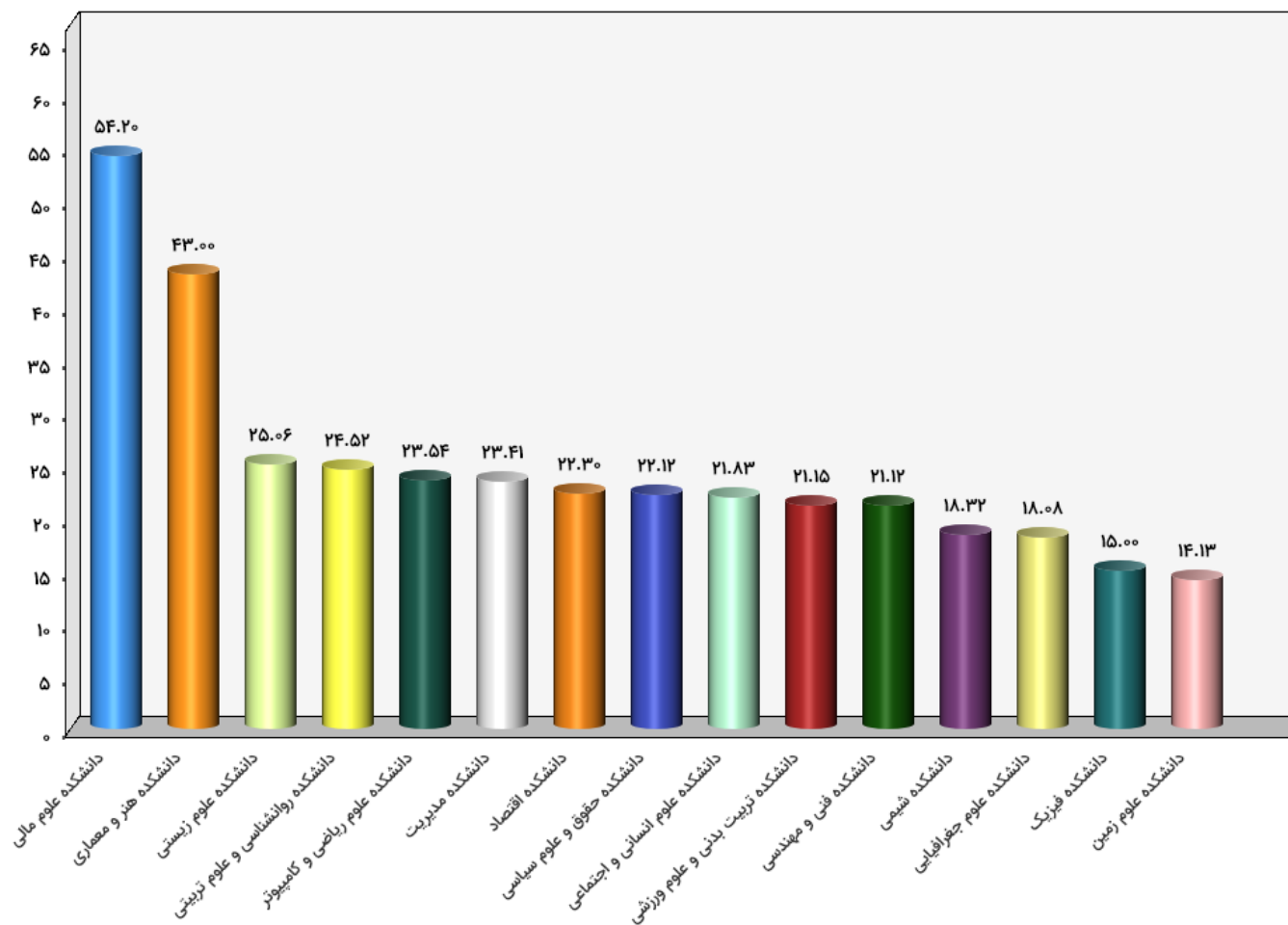
اعضای هیات علمی ارتقا یافته در سال ۱۴۰۰

ردیف	نام	نام خانوادگی	دانشکده	گروه آموزشی	مرتبه قبلی	مرتبه فعلی
۱	رمضان	برخورداری	روانشناسی و علوم تربیتی	گروه آموزشی فلسفه تعلیم و تربیت	استادیار	دانشیار
۲	مهناز	شاهقلیان قهفرخی	روانشناسی و علوم تربیتی	گروه روانشناسی	استادیار	دانشیار
۳	کیانوش	زهراکار	روانشناسی و علوم تربیتی	گروه آموزشی مشاوره و راهنمایی	دانشیار	استاد
۴	عفت	عباسی	روانشناسی و علوم تربیتی	گروه آموزشی برنامه ریزی درسی	استادیار	دانشیار
۵	عزیزاله	حبیبی	شیمی	گروه آموزشی شیمی آلی و پلیمر	دانشیار	استاد
۶	طاهر	پریزادی	علوم جغرافیایی	گروه آموزشی جغرافیا و برنامه ریزی شهری	استادیار	دانشیار
۷	حبیب اله	فصیحی	علوم جغرافیایی	گروه آموزشی جغرافیا و برنامه ریزی شهری	استادیار	دانشیار
۸	موسی	کمانرودی کجوری	علوم جغرافیایی	گروه آموزشی جغرافیا و برنامه ریزی شهری	استادیار	دانشیار
۹	احمد	زنگانه	علوم جغرافیایی	گروه آموزشی جغرافیا و برنامه ریزی شهری	استادیار	دانشیار
۱۰	مرتضی	اسمعیلی	علوم ریاضی	گروه آموزشی ریاضی	استادیار	دانشیار
۱۱	جهانبخش	دانشیان	علوم زمین	گروه آموزشی زمین شناسی	دانشیار	استاد
۱۲	سیدامیر	اصغری توچائی	فنی و مهندسی	گروه آموزشی مهندسی برق و کامپیوتر	استادیار	دانشیار
۱۳	مصطفی	ابوئی اردکان	فنی و مهندسی	گروه آموزشی مهندسی صنایع	استادیار	دانشیار
۱۴	غلامرضا	نوری	فنی و مهندسی	گروه آموزشی مهندسی عمران	استادیار	دانشیار
۱۵	محمدعلی	گنجعلی	فیزیک	گروه آموزشی نجوم و انرژی های بالا	استادیار	دانشیار

فرصت مطالعاتی هیات علمی

ردیف	نام	نام خانوادگی	دانشکده	گروه آموزشی	تاریخ سفر	کشور
۱	بردیا	پناه بحق	ریاضی و علوم کامپیوتر	گروه آموزشی آمار	۱۴۰۰/۰۵/۱۰	سوئیس
۲	محمدباقر	تیموری	شیمی	گروه آموزشی شیمی آلی و پلیمر	۱۴۰۰/۱۱/۱۲	لهستان
۳	دلارام	اسلیمی اصفهانی	علوم زیستی	گروه آموزشی علوم جانوری	۱۴۰۰/۱۱/۲۳	ایران - شرکت شتابنده نوین تک
۴	انسیه	صالح قمری	علوم زیستی	گروه آموزشی سلولی - مولکولی	۱۴۰۰/۱۱/۲۳	ایران - پژوهشکده ارزش
۵	غلامحسین	توکلی مهرجردی	فنی و مهندسی	گروه آموزشی مهندسی عمران	۱۴۰۰/۱۱/۵	آلمان
۶	محسن	فلاح زواره	فنی و مهندسی	گروه آموزشی مهندسی عمران	۱۴۰۰/۰۵/۲۰	ایران - مرکز تدوین مقررات وزارت راه و شهرسازی
۷	علی	کیماسی خلجی	فنی و مهندسی	گروه آموزشی مهندسی مکانیک	۱۴۰۰/۱۱/۲۳	ایران - شرکت دلتاکار
۸	سیده لیلی	میرطاهری	فنی و مهندسی	گروه آموزشی مهندسی برق و کامپیوتر	۱۴۰۰/۱۰/۱۷	ایتالیا
۹	ندا	خالدی	تربیت بدنی و علوم ورزشی	گروه آموزشی فیزیولوژی ورزشی	۱۴۰۰/۷/۲۴	کانادا

نسبت تعداد دانشجویان روزانه و شبانه به اعضای هیات علمی



توضیح : نسبت تعداد دانشجویان روزانه و شبانه به اعضای هیات علمی در سطح دانشگاه ۲۲,۲ می باشد.

آمار خروجی هیات علمی سال ۱۴۰۰

جمع	فوت	خاتمه قرارداد	استعفا	بازنشسته	
۲	۰	۲	۰	۰	دانشکده تربیت بدنی و علوم ورزشی
۱	۰	۰	۰	۱	دانشکده روانشناسی و علوم تربیتی
۲	۰	۰	۰	۲	دانشکده شیمی
۲	۲	۰	۰	۰	دانشکده ادبیات و علوم انسانی
۲	۰	۰	۰	۲	دانشکده علوم جغرافیایی
۱	۰	۰	۱	۰	دانشکده علوم زمین
۱	۰	۰	۰	۱	دانشکده فنی و مهندسی
۲	۰	۱	۰	۱	دانشکده علوم مالی
۱	۰	۱	۰	۰	دانشکده مدیریت
۱	۰	۱	۰	۰	دانشکده ریاضی و علوم کامپیوتر
۱۵	۲	۵	۱	۷	جمع

کارکنان

آمار کلی کارکنان

جمع	تهران						جمع	کرج						محل کار		
	قراردادی		پیمانی		رسمی			قراردادی		پیمانی		رسمی		نوع استخدام		
	مرد	زن	مرد	زن	مرد	زن		مرد	زن	مرد	زن	مرد	زن	جنسیت		
۹	۶	۱	۰	۰	۱	۱	۲۳	۱۸	۲	۱	۰	۲	۰	زیر دیپلم	مدرک تحصیلی	
۳۲	۱۸	۸	۰	۱	۴	۱	۶۲	۳۰	۱۲	۱	۰	۱۴	۵	دیپلم		
۲۰	۱۴	۳	۰	۰	۳	۰	۲۲	۱۵	۱	۰	۰	۶	۰	فوق دیپلم		
۸۹	۴۰	۲۴	۰	۰	۱۲	۱۳	۱۱۴	۳۶	۳۴	۲	۲	۲۳	۱۷	کارشناسی		
۱۰۱	۱۸	۲۷	۰	۰	۲۱	۳۵	۱۹۲	۳۷	۵۵	۰	۰	۵۰	۵۰	کارشناسی ارشد		
۵	۰	۰	۱	۰	۲	۲	۱۱	۱	۱	۰	۰	۵	۴	دکتر		
۲۵۶	۹۶	۶۳	۱	۱	۴۳	۵۲	۴۲۴	۱۳۷	۱۰۵	۴	۲	۱۰۰	۷۶	جمع		
۶۸۰														۴۰۱	قراردادی	جمع کل
														۸	پیمانی	
														۲۷۱	رسمی	
							٪۱۲,۵							دیپلم و پایین تر		میزان نسبت کارکنان (درصد) در حوزه تهران و کرج به کارکنان دانشگاه بر حسب مدرک تحصیلی
							٪۲,۹							فوق دیپلم		
							٪۱۳,۱							کارشناسی		
							٪۱۴,۹							ارشد		
							٪۰,۷							دکتر		
							٪۲۵,۹							رسمی		میزان نسبت کارکنان (درصد) در حوزه تهران و کرج به کارکنان دانشگاه بر حسب نوع استخدام
							٪۰,۳							پیمانی		
							٪۲۳,۴							قراردادی		

آمار کارکنان دانشگاه به تفکیک حوزه سازمانی

حوزه ریاست														نام واحد	
جمع	تهران						جمع	کرج						محل کار	
	قراردادی		پیمانی		رسمی			قراردادی		پیمانی		رسمی		نوع استخدام	
	مرد	زن	مرد	زن	مرد	زن		مرد	زن	مرد	زن	مرد	زن	جنسیت	
۴	۳	۰	۰	۰	۱	۰	۹	۷	۰	۱	۰	۱	۰	زیر دیپلم	مدرک تحصیلی
۱۵	۱۲	۲	۰	۰	۱	۰	۲۳	۱۸	۰	۱	۰	۴	۰	دیپلم	
۱۲	۹	۱	۰	۰	۲	۰	۱۲	۱۲	۰	۰	۰	۰	۰	فوق دیپلم	
۳۴	۲۵	۲	۰	۰	۳	۴	۲۰	۱۱	۲	۱	۰	۴	۲	کارشناسی	
۲۳	۶	۵	۰	۰	۵	۷	۲۹	۱۳	۶	۰	۰	۷	۳	کارشناسی ارشد	
۳	۰	۰	۰	۰	۱	۲	۰	۰	۰	۰	۰	۰	۰	دکتر	
۹۱	۵۵	۱۰	۰	۰	۱۳	۱۳	۹۳	۶۱	۸	۳	۰	۱۶	۵	جمع	
۱۸۴ نفر شامل ۴۷ نفر رسمی ۳ نفر پیمانی ۱۳۴ نفر قراردادی															
نسبت کارکنان (درصد) در حوزه تهران و کرج بر حسب مدرک تحصیلی															
جمع	کارشناسی ارشد		کارشناسی	فوق دیپلم	دیپلم و پایین تر	جمع	کارشناسی ارشد		کارشناسی	فوق دیپلم	دیپلم و پایین تر				
%۱۰۰,۰	%۳,۳	%۲۵,۳	%۳۷,۴	%۱۳,۲	%۲۰,۹	%۱۰۰,۰	%۰,۰	%۳۱,۲	%۲۱,۵	%۱۲,۹	%۳۴,۴			نسبت به همان حوزه	
%۱۳,۴	%۰,۴	%۳,۴	%۵,۰	%۱,۸	%۲,۸	%۱۳,۷	%۰,۰	%۴,۳	%۲,۹	%۱,۸	%۴,۷			نسبت به کل دانشگاه	
نسبت کارکنان (درصد) در حوزه تهران و کرج بر حسب نوع استخدام															
جمع	قراردادی	پیمانی	رسمی	جمع	قراردادی	پیمانی	رسمی								
%۱۰۰,۰	%۷۱,۴	%۰,۰	%۲۸,۶	%۱۰۰,۰	%۷۴,۲	%۳,۲	%۲۲,۶							نسبت به همان حوزه	
%۱۳,۴	%۹,۶	%۰,۰	%۳,۸	%۱۳,۷	%۱۰,۱	%۰,۴	%۳,۱							نسبت به کل دانشگاه	

حوزه ریاست شامل: مدیریت حراست، حوزه ریاست دانشگاه، مدیریت همکاریهای علمی بین المللی، مدیریت قراردادهای و رسیدگی به شکایات، هسته گزینش، بسیج کارکنان، مرکز نظارت و ارزیابی، دفتر جذب اعضای هیات علمی، دفتر نهاد، مدیریت امور شاهد و ایثارگر می باشد

آمار کارکنان دانشگاه به تفکیک حوزه سازمانی

معاونت اداری - مالی و توسعه منابع														نام واحد		
جمع	تهران						جمع	کرج						محل کار		
	قراردادی		پیمانی		رسمی			قراردادی		پیمانی		رسمی		نوع استخدام		
	مرد	زن	مرد	زن	مرد	زن		مرد	زن	مرد	زن	مرد	زن	جنسیت		
۴	۳	۱	۰	۰	۰	۰	۸	۷	۱	۰	۰	۰	۰	زیر دیپلم	مدرک تحصیلی	
۷	۵	۱	۰	۱	۰	۰	۱۷	۹	۱	۰	۰	۶	۱	دیپلم		
۴	۴	۰	۰	۰	۰	۰	۵	۱	۰	۰	۰	۴	۰	فوق دیپلم		
۱۵	۷	۳	۰	۰	۳	۲	۱۹	۸	۴	۰	۰	۴	۳	کارشناسی		
۱۷	۳	۴	۰	۰	۶	۴	۴۴	۵	۷	۰	۰	۱۹	۱۳	کارشناسی ارشد		
۰	۰	۰	۰	۰	۰	۰	۱	۰	۰	۰	۰	۱	۰	دکتر		
۴۷	۲۲	۹	۰	۱	۹	۶	۹۴	۳۰	۱۳	۰	۰	۳۴	۱۷	جمع		
۱۴۱ نفر شامل ۶۶ نفر رسمی انفر پیمانی ۷۴ نفر قراردادی																
جمع		دکتر	کارشناسی ارشد	کارشناسی	فوق دیپلم	دیپلم و پایین تر	جمع	دکتر	کارشناسی ارشد	کارشناسی	فوق دیپلم	دیپلم و پایین تر	نسبت کارکنان (درصد) در حوزه تهران و کرج بر حسب مدرک تحصیلی			
٪۱۰۰,۰		٪۰,۰	٪۳۶,۲	٪۳۱,۹	٪۸,۵	٪۲۳,۴	٪۱۰۰,۰		٪۱,۱	٪۴۶,۸	٪۲۰,۲	٪۵,۳	٪۲۶,۶	نسبت به همان حوزه		
٪۶,۹		٪۰,۰	٪۲,۵	٪۲,۲	٪۰,۶	٪۱,۶	٪۱۳,۸		٪۰,۱	٪۶,۵	٪۲,۸	٪۰,۷	٪۳,۷	نسبت به کل دانشگاه		
نسبت کارکنان (درصد) در حوزه تهران و کرج بر حسب نوع استخدام																
جمع		قراردادی	پیمانی	رسمی	جمع		قراردادی	پیمانی	رسمی	نسبت به همان حوزه						
٪۱۰۰,۰		٪۶۶,۰	٪۲,۱	٪۳۱,۹	٪۱۰۰,۰		٪۴۵,۷	٪۰,۰	٪۵۴,۳	نسبت به کل دانشگاه						
٪۶,۹		٪۴,۶	٪۰,۱	٪۲,۲	٪۱۳,۸		٪۶,۳	٪۰,۰	٪۷,۵							

معاونت اداری مالی و توسعه منابع شامل : معاونت اداری مالی، مدیریت امور عمومی، مدیریت امور مالی، مدیریت برنامه و بودجه، مدیریت امور اداری، دفتر فنی و طرحهای عمرانی می باشد.

آمار کارکنان دانشگاه به تفکیک حوزه سازمانی

معاونت پژوهشی														نام واحد	
جمع	تهران						جمع	کرج						محل کار	
	قراردادی		پیمانی		رسمی			قراردادی		پیمانی		رسمی		نوع استخدام	
	مرد	زن	مرد	زن	مرد	زن		مرد	زن	مرد	زن	مرد	زن	جنسیت	
۰	۰	۰	۰	۰	۰	۰	۰	۰	۰	۰	۰	۰	۰	زیر دیپلم	مدرک تحصیلی
۲	۰	۰	۰	۰	۱	۱	۴	۰	۲	۰	۰	۱	۱	دیپلم	
۰	۰	۰	۰	۰	۰	۰	۰	۰	۰	۰	۰	۰	۰	فوق دیپلم	
۱۰	۳	۳	۰	۰	۲	۲	۵	۲	۰	۰	۰	۲	۱	کارشناسی	
۱۹	۳	۵	۰	۰	۴	۷	۲۴	۱	۸	۰	۰	۵	۱۰	کارشناسی ارشد	
۱	۰	۰	۱	۰	۰	۰	۲	۰	۰	۰	۰	۱	۱	دکتر	
۳۲	۶	۸	۱	۰	۷	۱۰	۳۵	۳	۱۰	۰	۰	۹	۱۳	جمع	
۶۷ نفر شامل ۳۹ نفر رسمی ۱ نفر پیمانی ۲۷ نفر قراردادی															
جمع	دکتر	کارشناسی ارشد	کارشناسی	فوق دیپلم	دیپلم و پایین تر	جمع	دکتر	کارشناسی ارشد	کارشناسی	فوق دیپلم	دیپلم و پایین تر	نسبت کارکنان(درصد) در حوزه تهران و کرج بر حسب مدرک تحصیلی			
%۱۰۰,۰	%۳,۱	%۵۹,۴	%۳۱,۳	%۰,۰	%۶,۳	%۱۰۰,۰	%۵,۷	%۶۸,۶	%۱۴,۳	%۰,۰	%۱۱,۴	نسبت به همان حوزه			
%۴,۷	%۰,۱	%۲,۸	%۱,۵	%۰,۰	%۰,۳	%۵,۱	%۰,۳	%۳,۵	%۰,۷	%۰,۰	%۰,۶	نسبت به کل دانشگاه			
جمع	قراردادی	پیمانی	رسمی	جمع	قراردادی	پیمانی	رسمی	نسبت کارکنان(درصد) در حوزه تهران و کرج بر حسب نوع استخدام							
%۱۰۰,۰	%۴۳,۸	%۳,۱	%۵۳,۱	%۱۰۰,۰	%۳۷,۱	%۰,۰	%۶۲,۹	نسبت به همان حوزه							
%۴,۷	%۲,۱	%۰,۱	%۲,۵	%۵,۱	%۱,۹	%۰,۰	%۳,۲	نسبت به کل دانشگاه							

معاونت پژوهشی شامل: معاونت پژوهشی و فناوری، مدیریت پژوهشی، مرکز فناوری اطلاعات و ارتباطات، مرکز رشد، انتشارات، ارتباط با صنعت، مرکز کارآفرینی و ارتباط با جامعه، آزمایشگاه مرکزی، پارک علم و فناوری، مرکز پژوهشی بهار، کتابخانه و مرکز اطلاع رسانی اسناد می باشد.

آمار کارکنان دانشگاه به تفکیک حوزه سازمانی

معاونت دانشجویی														نام واحد	
جمع	تهران						جمع	کرج						محل کار	
	قراردادی		پیمانی		رسمی			قراردادی		پیمانی		رسمی		نوع استخدام	
	مرد	زن	مرد	زن	مرد	زن		مرد	زن	مرد	زن	مرد	زن	جنسیت	
۰	۰	۰	۰	۰	۰	۰	۳	۲	۱	۰	۰	۰	۰	زیر دیپلم	مدرک تحصیلی
۳	۱	۱	۰	۰	۱	۰	۷	۱	۴	۰	۰	۰	۲	دیپلم	
۲	۰	۱	۰	۰	۱	۰	۲	۰	۰	۰	۰	۲	۰	فوق دیپلم	
۷	۲	۴	۰	۰	۱	۰	۱۹	۳	۷	۰	۱	۴	۴	کارشناسی	
۱۵	۲	۷	۰	۰	۲	۴	۱۸	۵	۴	۰	۰	۴	۵	کارشناسی ارشد	
۰	۰	۰	۰	۰	۰	۰	۴	۰	۱	۰	۰	۱	۲	دکتر	
۲۷	۵	۱۳	۰	۰	۵	۴	۵۳	۱۱	۱۷	۰	۱	۱۱	۱۳	جمع	
۸۰ نفر شامل ۳۳ نفر رسمی ۴۶ نفر پیمانی ۴ نفر قراردادی															
جمع	دکتر	کارشناسی ارشد	کارشناسی	فوق دیپلم	دیپلم و پایین تر	جمع	دکتر	کارشناسی ارشد	کارشناسی	فوق دیپلم	دیپلم و پایین تر	نسبت کارکنان (درصد) در حوزه تهران و کرج بر حسب مدرک تحصیلی			
%۱۰۰,۰	%۰,۰	%۵۵,۶	%۲۵,۹	%۷,۴	%۱۱,۱	%۱۰۰,۰	%۷,۵	%۳۴,۰	%۳۵,۸	%۳,۸	%۱۸,۹	نسبت به همان حوزه			
%۴,۰	%۰,۰	%۲,۲	%۱,۰	%۰,۳	%۰,۴	%۷,۸	%۰,۶	%۲,۶	%۲,۸	%۰,۳	%۱,۵	نسبت به کل دانشگاه			
نسبت کارکنان (درصد) در حوزه تهران و کرج بر حسب نوع استخدام															
جمع	قراردادی	پیمانی	رسمی	جمع	قراردادی	پیمانی	رسمی	نسبت کارکنان (درصد) در حوزه تهران و کرج بر حسب نوع استخدام							
%۱۰۰,۰	%۶۶,۷	%۰,۰	%۳۳,۳	%۱۰۰,۰	%۵۲,۸	%۱,۹	%۴۵,۳	نسبت به همان حوزه							
%۴,۰	%۲,۶	%۰,۰	%۱,۳	%۷,۸	%۴,۱	%۰,۱	%۳,۵	نسبت به کل دانشگاه							

معاونت دانشجویی شامل: معاونت دانشجویی، مدیریت امور دانشجویی، مرکز مشاوره دانشجویی، مرکز بهداشت و درمان و مدیریت تربیت بدنی می باشد

آمار کارکنان دانشگاه به تفکیک حوزه سازمانی

معاونت فرهنگی و اجتماعی														نام واحد	
جمع	تهران						جمع	کرج						محل کار	
	قراردادی		پیمانی		رسمی			قراردادی		پیمانی		رسمی		نوع استخدام	
	مرد	زن	مرد	زن	مرد	زن		مرد	زن	مرد	زن	مرد	زن	جنسیت	
۰	۰	۰	۰	۰	۰	۱	۱	۰	۰	۰	۰	۰	۰	زیر دیپلم	مدرک تحصیلی
۰	۰	۰	۰	۰	۰	۰	۰	۰	۰	۰	۰	۰	۰	دیپلم	
۱	۱	۰	۰	۰	۰	۰	۰	۰	۰	۰	۰	۰	۰	فوق دیپلم	
۲	۱	۱	۰	۰	۰	۵	۲	۱	۰	۰	۱	۱	۱	کارشناسی	
۱	۰	۰	۰	۰	۱	۸	۱	۳	۰	۰	۲	۲	۲	کارشناسی ارشد	
۰	۰	۰	۰	۰	۰	۰	۰	۰	۰	۰	۰	۰	۰	دکتر	
۴	۲	۱	۰	۰	۱	۱۴	۴	۴	۰	۰	۳	۳	۳	جمع	
۱۸ نفر شامل ۷ نفر رسمی، ۱۱ نفر پیمانی و ۱ نفر قراردادی															
جمع		دکتر	کارشناسی ارشد	کارشناسی	فوق دیپلم	دیپلم و پایین تر	جمع	دکتر	کارشناسی ارشد	کارشناسی	فوق دیپلم	دیپلم و پایین تر	نسبت کارکنان (درصد) در حوزه تهران و کرج بر حسب مدرک تحصیلی		
٪۱۰۰،۰		٪۰،۰	٪۳۵،۰	٪۵۰،۰	٪۲۵،۰	٪۰،۰	٪۱۰۰،۰	٪۰،۰	٪۵۷،۱	٪۳۵،۷	٪۰،۰	٪۷،۱	نسبت به همان حوزه		
٪۰،۶		٪۰،۰	٪۰،۱	٪۰،۳	٪۰،۱	٪۰،۰	٪۲،۱	٪۰،۰	٪۱،۲	٪۰،۷	٪۰،۰	٪۰،۱	نسبت به کل دانشگاه		
نسبت کارکنان (درصد) در حوزه تهران و کرج بر حسب نوع استخدام															
جمع		قراردادی	پیمانی	رسمی	جمع		قراردادی	پیمانی	رسمی	نسبت به همان حوزه					
٪۱۰۰،۰		٪۷۵،۰	٪۰،۰	٪۲۵،۰	٪۱۰۰،۰		٪۵۷،۱	٪۰،۰	٪۴۲،۹	نسبت به کل دانشگاه					
٪۰،۶		٪۰،۴	٪۰،۰	٪۰،۱	٪۲،۱		٪۱،۲	٪۰،۰	٪۰،۹						

معاونت فرهنگی شامل: مدیریت فرهنگی و فوق برنامه

آمار کارکنان دانشگاه به تفکیک حوزه سازمانی

معاونت آموزشی و تحصیلات تکمیلی														نام واحد		
جمع	تهران						جمع	کرج						محل کار		
	قراردادی		پیمانی		رسمی			قراردادی		پیمانی		رسمی		نوع استخدام		
	مرد	زن	مرد	زن	مرد	زن		مرد	زن	مرد	زن	مرد	زن	جنسیت		
۰	۰	۰	۰	۰	۰	۱	۰	۰	۰	۰	۱	۰	زیر دیپلم		مدرک تحصیلی	
۱	۰	۱	۰	۰	۰	۴	۰	۲	۰	۰	۱	۱	دیپلم			
۰	۰	۰	۰	۰	۰	۱	۱	۰	۰	۰	۰	۰	فوق دیپلم			
۹	۱	۶	۰	۰	۰	۲	۱۰	۲	۴	۰	۰	۴	۰	کارشناسی		
۹	۱	۳	۰	۰	۲	۳	۸	۰	۱	۰	۰	۵	۲	کارشناسی ارشد		
۰	۰	۰	۰	۰	۰	۰	۰	۰	۰	۰	۰	۰	۰	دکتر		
۱۹	۲	۱۰	۰	۰	۲	۵	۲۴	۳	۷	۰	۰	۱۱	۳	جمع		
۴۳ نفر شامل ۲۱ نفر رسمی، ۰ نفر پیمانی، ۲۲ نفر قراردادی																
														نسبت کارکنان (درصد) در حوزه تهران و کرج بر حسب مدرک تحصیلی		
جمع	دکتر	کارشناسی ارشد	کارشناسی	فوق دیپلم	دیپلم و پایین تر	جمع	دکتر	کارشناسی ارشد	کارشناسی	فوق دیپلم	دیپلم و پایین تر					
%۱۰۰,۰	%۰,۰	%۴۷,۴	%۴۷,۴	%۰,۰	%۵,۳	%۱۰۰,۰	%۰,۰	%۳۳,۳	%۴۱,۷	%۴,۲	%۲۰,۸	نسبت به همان حوزه				
%۲,۸	%۰,۰	%۱,۳	%۱,۳	%۰,۰	%۰,۱	%۳,۶	%۰,۰	%۱,۲	%۱,۵	%۰,۱	%۰,۷	نسبت به کل دانشگاه				
														نسبت کارکنان (درصد) در حوزه تهران و کرج بر حسب نوع استخدام		
جمع		قراردادی	پیمانی	رسمی	جمع		قراردادی	پیمانی	رسمی							
%۱۰۰,۰		%۶۳,۲	%۰,۰	%۳۶,۸	%۱۰۰,۰		%۴۱,۷	%۰,۰	%۵۸,۳	نسبت به همان حوزه						
%۲,۸		%۱,۸	%۰,۰	%۱,۰	%۳,۶		%۱,۵	%۰,۰	%۲,۱	نسبت به کل دانشگاه						

معاونت آموزشی شامل : معاونت آموزشی و تحصیلات تکمیلی، مدیریت آموزشی، مدیریت تحصیلات تکمیلی، مدیریت برنامه ریزی و توسعه آموزشی، مرکز آموزشهای آزاد می باشد

آمار کارکنان دانشگاه به تفکیک حوزه سازمانی

دانشکده فنی و مهندسی														نام واحد		
جمع	تهران						جمع	کرج						محل کار		
	قراردادی		پیمانی		رسمی			قراردادی		پیمانی		رسمی		نوع استخدام		
	مرد	زن	مرد	زن	مرد	زن		مرد	زن	مرد	زن	مرد	زن	جنسیت		
۱	۰	۰	۰	۰	۰	۱	۰	۰	۰	۰	۰	۰	۰	۰	زیر دیپلم	مدرک تحصیلی
۰	۰	۰	۰	۰	۰	۰	۰	۰	۰	۰	۰	۰	۰	۰	دیپلم	
۰	۰	۰	۰	۰	۰	۰	۰	۰	۰	۰	۰	۰	۰	۰	فوق دیپلم	
۱	۰	۱	۰	۰	۰	۰	۳	۱	۰	۱	۰	۱	۰	۱	کارشناسی	
۱	۰	۱	۰	۰	۰	۰	۵	۳	۰	۰	۰	۱	۱	۱	کارشناسی ارشد	
۰	۰	۰	۰	۰	۰	۰	۰	۰	۰	۰	۰	۰	۰	۰	دکتر	
۳	۰	۲	۰	۰	۰	۱	۸	۴	۰	۱	۰	۲	۱	۱	جمع	
۱۱ نفر شامل ۴ نفر رسمی ۶ نفر پیمانی ۱ نفر قراردادی																
جمع	دکتر	کارشناسی ارشد	کارشناسی	فوق دیپلم	دیپلم و پایین تر	جمع	دکتر	کارشناسی ارشد	کارشناسی	فوق دیپلم	دیپلم و پایین تر	نسبت کارکنان (درصد) در حوزه تهران و کرج بر حسب مدرک تحصیلی				
%۱۰۰,۰	%۰,۰	%۳۳,۳	%۳۳,۳	%۰,۰	%۳۳,۳	%۱۰۰,۰	%۰,۰	%۶۲,۵	%۳۷,۵	%۰,۰	%۰,۰	نسبت به همان حوزه				
%۰,۴	%۰,۰	%۰,۱	%۰,۱	%۰,۰	%۰,۱	%۱,۲	%۰,۰	%۰,۷	%۰,۴	%۰,۰	%۰,۰	نسبت به کل دانشگاه				
نسبت کارکنان (درصد) در حوزه تهران و کرج بر حسب نوع استخدام																
جمع	قراردادی	پیمانی	رسمی	جمع	قراردادی	پیمانی	رسمی	نسبت کارکنان (درصد) در حوزه تهران و کرج بر حسب نوع استخدام								
%۱۰۰,۰	%۶۶,۷	%۰,۰	%۳۳,۳	%۱۰۰,۰	%۵۰,۰	%۱۲,۵	%۳۷,۵	نسبت به همان حوزه								
%۰,۴	%۰,۳	%۰,۰	%۰,۱	%۱,۲	%۰,۶	%۰,۱	%۰,۴	نسبت به کل دانشگاه								

آمار کارکنان دانشگاه به تفکیک حوزه سازمانی

دانشکده روانشناسی و علوم تربیتی														نام واحد	
جمع	تهران						جمع	کرج						محل کار	
	قراردادی		پیمانی		رسمی			قراردادی		پیمانی		رسمی		نوع استخدام	
	مرد	زن	مرد	زن	مرد	زن		مرد	زن	مرد	زن	مرد	زن	جنسیت	
۰	۰	۰	۰	۰	۰	۰	۰	۰	۰	۰	۰	۰	۰	زیر دیپلم	مدرک تحصیلی
۰	۰	۰	۰	۰	۰	۱	۱	۰	۰	۰	۰	۰	۰	دیپلم	
۱	۰	۱	۰	۰	۰	۰	۰	۰	۰	۰	۰	۰	۰	فوق دیپلم	
۰	۰	۰	۰	۰	۰	۳	۰	۲	۰	۰	۱	۰	۰	کارشناسی	
۰	۰	۰	۰	۰	۰	۶	۱	۳	۰	۰	۲	۰	۰	کارشناسی ارشد	
۰	۰	۰	۰	۰	۰	۰	۰	۰	۰	۰	۰	۰	۰	دکترا	
۱	۰	۱	۰	۰	۰	۱۰	۲	۵	۰	۰	۳	۰	۰	جمع	
۱۱ نفر شامل ۳ نفر رسمی، ۸ نفر پیمانی و ۸ نفر قراردادی															
جمع	دکترا	کارشناسی ارشد	کارشناسی	فوق دیپلم	دیپلم و پایین تر	جمع	دکترا	کارشناسی ارشد	کارشناسی	فوق دیپلم	دیپلم و پایین تر	نسبت کارکنان (درصد) در حوزه تهران و کرج بر حسب مدرک تحصیلی			
%۱۰۰,۰	%۰,۰	%۰,۰	%۰,۰	%۱۰۰,۰	%۰,۰	%۱۰۰,۰	%۰,۰	%۶۰,۰	%۳۰,۰	%۰,۰	%۱۰,۰	نسبت به همان حوزه			
%۰,۱	%۰,۰	%۰,۰	%۰,۰	%۰,۱	%۰,۰	%۱,۵	%۰,۰	%۰,۹	%۰,۴	%۰,۰	%۰,۱	نسبت به کل دانشگاه			
نسبت کارکنان (درصد) در حوزه تهران و کرج بر حسب نوع استخدام															
جمع	قراردادی	پیمانی	رسمی	جمع	قراردادی	پیمانی	رسمی	نسبت به همان حوزه							
%۱۰۰,۰	%۱۰۰,۰	%۰,۰	%۰,۰	%۱۰۰,۰	%۷۰,۰	%۰,۰	%۳۰,۰	نسبت به کل دانشگاه							
%۰,۱	%۰,۱	%۰,۰	%۰,۰	%۱,۵	%۱,۰	%۰,۰	%۰,۴								

آمار کارکنان دانشگاه به تفکیک حوزه سازمانی

دانشکده تربیت بدنی و علوم ورزشی														نام واحد	
جمع	تهران						جمع	کرج						محل کار	
	قراردادی		پیمانی		رسمی			قراردادی		پیمانی		رسمی		نوع استخدام	
	مرد	زن	مرد	زن	مرد	زن		مرد	زن	مرد	زن	مرد	زن	جنسیت	
۰	۰	۰	۰	۰	۰	۰	۰	۰	۰	۰	۰	۰	۰	زیر دیپلم	مدرک تحصیلی
۰	۰	۰	۰	۰	۰	۰	۰	۰	۰	۰	۰	۰	۰	دیپلم	
۰	۰	۰	۰	۰	۰	۰	۰	۰	۰	۰	۰	۰	۰	فوق دیپلم	
۱	۰	۱	۰	۰	۰	۰	۴	۱	۲	۰	۰	۱	۰	کارشناسی	
۳	۱	۱	۰	۰	۱	۰	۲	۱	۰	۰	۰	۱	۰	کارشناسی ارشد	
۱	۰	۰	۰	۰	۱	۰	۰	۰	۰	۰	۰	۰	۰	دکتر	
۵	۱	۲	۰	۰	۲	۰	۶	۲	۲	۰	۰	۲	۰	جمع	
۱۱ نفر شامل ۴ نفر رسمی، ۷ نفر پیمانی و ۷ نفر قراردادی															
جمع	دکتر	کارشناسی ارشد	کارشناسی	فوق دیپلم	دیپلم و پایین تر	جمع	دکتر	کارشناسی ارشد	کارشناسی	فوق دیپلم	دیپلم و پایین تر	نسبت کارکنان (درصد) در حوزه تهران و کرج بر حسب مدرک تحصیلی			
%۱۰۰,۰	%۲۰,۰	%۶۰,۰	%۲۰,۰	%۰,۰	%۰,۰	%۱۰۰,۰	%۰,۰	%۳۳,۳	%۶۶,۷	%۰,۰	%۰,۰	نسبت به همان حوزه			
%۰,۷	%۰,۱	%۰,۴	%۰,۱	%۰,۰	%۰,۰	%۰,۹	%۰,۰	%۰,۳	%۰,۶	%۰,۰	%۰,۰	نسبت به کل دانشگاه			
نسبت کارکنان (درصد) در حوزه تهران و کرج بر حسب نوع استخدام															
جمع	قراردادی	پیمانی	رسمی	جمع	قراردادی	پیمانی	رسمی	جمع	قراردادی	پیمانی	رسمی	نسبت به همان حوزه			
%۱۰۰,۰	%۶۰,۰	%۰,۰	%۴۰,۰	%۱۰۰,۰	%۶۶,۷	%۰,۰	%۳۳,۳	%۱۰۰,۰	%۶۶,۷	%۰,۰	%۳۳,۳	نسبت به کل دانشگاه			
%۰,۷	%۰,۴	%۰,۰	%۰,۳	%۰,۹	%۰,۶	%۰,۰	%۰,۳	%۰,۷	%۰,۴	%۰,۰	%۰,۳				

آمار کارکنان دانشگاه به تفکیک حوزه سازمانی

دانشکده ادبیات و علوم انسانی														نام واحد		
جمع	تهران						جمع	کرج						محل کار		
	قراردادی		پیمانی		رسمی			قراردادی		پیمانی		رسمی		نوع استخدام		
	مرد	زن	مرد	زن	مرد	زن		مرد	زن	مرد	زن	مرد	زن	جنسیت		
۰	۰	۰	۰	۰	۰	۰	۰	۰	۰	۰	۰	۰	۰	۰	زیر دیپلم	مدرک تحصیلی
۲	۰	۱	۰	۰	۱	۰	۳	۱	۲	۰	۰	۰	۰	۰	دیپلم	
۰	۰	۰	۰	۰	۰	۰	۱	۰	۱	۰	۰	۰	۰	۰	فوق دیپلم	
۳	۰	۱	۰	۰	۰	۲	۴	۱	۱	۰	۱	۰	۱	۰	کارشناسی	
۲	۰	۰	۰	۰	۰	۲	۷	۱	۳	۰	۰	۲	۱	۰	کارشناسی ارشد	
۰	۰	۰	۰	۰	۰	۰	۱	۰	۰	۰	۰	۱	۰	۰	دکتر	
۷	۰	۲	۰	۰	۱	۴	۱۶	۳	۷	۰	۱	۳	۲	۰	جمع	
۲۳ نفر شامل ۱۰ نفر رسمی ۱۲ نفر پیمانی ۱ نفر قراردادی																
جمع	دکتر	کارشناسی ارشد	کارشناسی	فوق دیپلم	دیپلم و پایین تر	جمع	دکتر	کارشناسی ارشد	کارشناسی	فوق دیپلم	دیپلم و پایین تر	نسبت کارکنان (درصد) در حوزه تهران و کرج بر حسب مدرک تحصیلی				
%۱۰۰,۰	%۰,۰	%۲۸,۶	%۴۲,۹	%۰,۰	%۲۸,۶	%۱۰۰,۰	%۶,۳	%۴۳,۸	%۲۵,۰	%۶,۳	%۱۸,۸	نسبت به همان حوزه				
%۱,۰	%۰,۰	%۰,۳	%۰,۴	%۰,۰	%۰,۳	%۲,۴	%۰,۱	%۱,۰	%۰,۶	%۰,۱	%۰,۴	نسبت به کل دانشگاه				
نسبت کارکنان (درصد) در حوزه تهران و کرج بر حسب نوع استخدام																
جمع	قراردادی	پیمانی	رسمی	جمع	قراردادی	پیمانی	رسمی	نسبت کارکنان (درصد) در حوزه تهران و کرج بر حسب نوع استخدام								
%۱۰۰,۰	%۲۸,۶	%۰,۰	%۷۱,۴	%۱۰۰,۰	%۶۲,۵	%۶,۳	%۳۱,۳	نسبت به همان حوزه								
%۱,۰	%۰,۳	%۰,۰	%۰,۷	%۲,۴	%۱,۵	%۰,۱	%۰,۷	نسبت به کل دانشگاه								

آمار کارکنان دانشگاه به تفکیک حوزه سازمانی

دانشکده حقوق و علوم سیاسی														نام واحد		
جمع	تهران						جمع	کرج						محل کار		
	قراردادی		پیمانی		رسمی			قراردادی		پیمانی		رسمی		نوع استخدام		
	مرد	زن	مرد	زن	مرد	زن		مرد	زن	مرد	زن	مرد	زن	جنسیت		
۰	۰	۰	۰	۰	۰	۰	۰	۰	۰	۰	۰	۰	۰	۰	زیر دیپلم	مدرک تحصیلی
۱	۰	۱	۰	۰	۰	۰	۱	۰	۱	۰	۰	۰	۰	۰	دیپلم	
۰	۰	۰	۰	۰	۰	۰	۰	۰	۰	۰	۰	۰	۰	۰	فوق دیپلم	
۱	۰	۰	۰	۰	۱	۰	۰	۰	۰	۰	۰	۰	۰	۰	کارشناسی	
۲	۰	۱	۰	۰	۰	۱	۱	۰	۱	۰	۰	۰	۰	۰	کارشناسی ارشد	
۰	۰	۰	۰	۰	۰	۰	۰	۰	۰	۰	۰	۰	۰	۰	دکترا	
۴	۰	۲	۰	۰	۱	۱	۲	۰	۲	۰	۰	۰	۰	۰	جمع	
۶ نفر شامل ۲ نفر رسمی ۰ نفر پیمانی ۴ نفر قراردادی																
جمع	دکترا	کارشناسی ارشد	کارشناسی	فوق دیپلم	دیپلم و پایین تر	جمع	دکترا	کارشناسی ارشد	کارشناسی	فوق دیپلم	دیپلم و پایین تر	نسبت کارکنان(درصد) در حوزه تهران و کرج بر حسب مدرک تحصیلی				
%۱۰۰,۰	%۰,۰	%۵۰,۰	%۲۵,۰	%۰,۰	%۲۵,۰	%۱۰۰,۰	%۰,۰	%۵۰,۰	%۰,۰	%۰,۰	%۵۰,۰	نسبت به همان حوزه				
%۰,۶	%۰,۰	%۰,۳	%۰,۱	%۰,۰	%۰,۱	%۰,۳	%۰,۰	%۰,۱	%۰,۰	%۰,۰	%۰,۱	نسبت به کل دانشگاه				
نسبت کارکنان(درصد) در حوزه تهران و کرج بر حسب نوع استخدام																
جمع	قراردادی	پیمانی	رسمی	جمع	قراردادی	پیمانی	رسمی	نسبت به همان حوزه								
%۱۰۰,۰	%۵۰,۰	%۰,۰	%۵۰,۰	%۱۰۰,۰	%۱۰۰,۰	%۰,۰	%۰,۰	نسبت به کل دانشگاه								
%۰,۶	%۰,۳	%۰,۰	%۰,۳	%۰,۳	%۰,۳	%۰,۰	%۰,۰									

آمار کارکنان دانشگاه به تفکیک حوزه سازمانی

دانشکده علوم جغرافیایی														نام واحد	
جمع	تهران						جمع	کرج						محل کار	
	قراردادی		پیمانی		رسمی			قراردادی		پیمانی		رسمی		نوع استخدام	
	مرد	زن	مرد	زن	مرد	زن		مرد	زن	مرد	زن	مرد	زن	جنسیت	
۰	۰	۰	۰	۰	۰	۰	۰	۰	۰	۰	۰	۰	۰	زیر دیپلم	مدرک تحصیلی
۱	۰	۱	۰	۰	۰	۰	۰	۰	۰	۰	۰	۰	۰	دیپلم	
۰	۰	۰	۰	۰	۰	۰	۰	۰	۰	۰	۰	۰	۰	فوق دیپلم	
۱	۰	۰	۰	۰	۰	۱	۱	۰	۱	۰	۰	۰	۰	کارشناسی	
۳	۱	۰	۰	۰	۰	۲	۲	۰	۰	۰	۰	۰	۲	کارشناسی ارشد	
۰	۰	۰	۰	۰	۰	۰	۱	۱	۰	۰	۰	۰	۰	دکتر	
۵	۱	۱	۰	۰	۰	۳	۴	۱	۱	۰	۰	۰	۲	جمع	
۹ نفر شامل ۵ نفر رسمی ۰ نفر پیمانی ۴ نفر قراردادی															
جمع	دکتر	کارشناسی ارشد	کارشناسی	فوق دیپلم	دیپلم و پایین تر	جمع	دکتر	کارشناسی ارشد	کارشناسی	فوق دیپلم	دیپلم و پایین تر	نسبت کارکنان (درصد) در حوزه تهران و کرج بر حسب مدرک تحصیلی			
%۱۰۰,۰	%۰,۰	%۶۰,۰	%۲۰,۰	%۰,۰	%۲۰,۰	%۱۰۰,۰	%۲۵,۰	%۵۰,۰	%۲۵,۰	%۰,۰	%۰,۰	نسبت به همان حوزه			
%۰,۷	%۰,۰	%۰,۴	%۰,۱	%۰,۰	%۰,۱	%۰,۶	%۰,۱	%۰,۳	%۰,۱	%۰,۰	%۰,۰	نسبت به کل دانشگاه			
نسبت کارکنان (درصد) در حوزه تهران و کرج بر حسب نوع استخدام															
جمع	قراردادی	پیمانی	رسمی	جمع	قراردادی	پیمانی	رسمی	نسبت کارکنان (درصد) در حوزه تهران و کرج بر حسب نوع استخدام							
%۱۰۰,۰	%۴۰,۰	%۰,۰	%۶۰,۰	%۱۰۰,۰	%۵۰,۰	%۰,۰	%۵۰,۰	نسبت به همان حوزه							
%۰,۷	%۰,۳	%۰,۰	%۰,۴	%۰,۶	%۰,۳	%۰,۰	%۰,۳	نسبت به کل دانشگاه							

آمار کارکنان دانشگاه به تفکیک حوزه سازمانی

دانشکده علوم ریاضی و کامپیوتر														نام واحد	
جمع	تهران						جمع	کرج						محل کار	
	قراردادی		پیمانی		رسمی			قراردادی		پیمانی		رسمی		نوع استخدام	
	مرد	زن	مرد	زن	مرد	زن		مرد	زن	مرد	زن	مرد	زن	جنسیت	
۰	۰	۰	۰	۰	۰	۰	۰	۰	۰	۰	۰	۰	۰	زیر دیپلم	مدرک تحصیلی
۰	۰	۰	۰	۰	۰	۰	۰	۰	۰	۰	۰	۰	۰	دیپلم	
۰	۰	۰	۰	۰	۰	۰	۰	۰	۰	۰	۰	۰	۰	فوق دیپلم	
۰	۰	۰	۰	۰	۰	۰	۰	۰	۰	۰	۰	۰	۰	کارشناسی	
۱	۰	۰	۰	۰	۰	۱	۳	۰	۰	۰	۰	۰	۳	کارشناسی ارشد	
۰	۰	۰	۰	۰	۰	۰	۰	۰	۰	۰	۰	۰	۰	دکتر	
۱	۰	۰	۰	۰	۰	۱	۳	۰	۰	۰	۰	۰	۳	جمع	
۴ نفر شامل ۴ نفر رسمی، ۰ نفر پیمانی، ۰ نفر قراردادی															
نسبت کارکنان (درصد) در حوزه تهران و کرج بر حسب مدرک تحصیلی															
جمع	دکتر	کارشناسی ارشد	کارشناسی	فوق دیپلم	دیپلم و پایین تر	جمع	دکتر	کارشناسی ارشد	کارشناسی	فوق دیپلم	دیپلم و پایین تر	نسبت به همان حوزه			
%۱۰۰,۰	%۰,۰	%۱۰۰,۰	%۰,۰	%۰,۰	%۰,۰	%۱۰۰,۰	%۰,۰	%۱۰۰,۰	%۰,۰	%۰,۰	%۰,۰	نسبت به کل دانشگاه			
%۰,۱	%۰,۰	%۰,۱	%۰,۰	%۰,۰	%۰,۰	%۰,۴	%۰,۰	%۰,۴	%۰,۰	%۰,۰	%۰,۰				
نسبت کارکنان (درصد) در حوزه تهران و کرج بر حسب نوع استخدام															
جمع	قراردادی	پیمانی	رسمی	جمع	قراردادی	پیمانی	رسمی	نسبت به همان حوزه							
%۱۰۰,۰	%۰,۰	%۰,۰	%۱۰۰,۰	%۱۰۰,۰	%۰,۰	%۰,۰	%۱۰۰,۰	نسبت به کل دانشگاه							
%۰,۱	%۰,۰	%۰,۰	%۰,۱	%۰,۴	%۰,۰	%۰,۰	%۰,۴								

آمار کارکنان دانشگاه به تفکیک حوزه سازمانی

دانشکده فیزیک														نام واحد	
جمع	تهران						جمع	کرج						محل کار	
	قراردادی		پیمانی		رسمی			قراردادی		پیمانی		رسمی		نوع استخدام	
	مرد	زن	مرد	زن	مرد	زن		مرد	زن	مرد	زن	مرد	زن	جنسیت	
۰	۰	۰	۰	۰	۰	۰	۰	۰	۰	۰	۰	۰	۰	زیر دیپلم	مدرک تحصیلی
۰	۰	۰	۰	۰	۰	۰	۰	۰	۰	۰	۰	۰	۰	دیپلم	
۰	۰	۰	۰	۰	۰	۰	۰	۰	۰	۰	۰	۰	۰	فوق دیپلم	
۱	۰	۱	۰	۰	۰	۰	۲	۱	۰	۰	۰	۰	۱	کارشناسی	
۰	۰	۰	۰	۰	۰	۰	۱	۰	۱	۰	۰	۰	۰	کارشناسی ارشد	
۰	۰	۰	۰	۰	۰	۰	۱	۰	۰	۰	۰	۰	۱	دکتر	
۱	۰	۱	۰	۰	۰	۰	۴	۱	۱	۰	۰	۰	۲	جمع	
۵ نفر شامل ۲ نفر رسمی ۰ نفر پیمانی ۳ نفر قراردادی															
جمع	دکتر	کارشناسی ارشد	کارشناسی	فوق دیپلم	دیپلم و پایین تر	جمع	دکتر	کارشناسی ارشد	کارشناسی	فوق دیپلم	دیپلم و پایین تر	نسبت کارکنان (درصد) در حوزه تهران و کرج بر حسب مدرک تحصیلی			
%۱۰۰,۰	%۰,۰	%۰,۰	%۱۰۰,۰	%۰,۰	%۰,۰	%۱۰۰,۰	%۲۵,۰	%۲۵,۰	%۵۰,۰	%۰,۰	%۰,۰	نسبت به همان حوزه			
%۰,۱	%۰,۰	%۰,۰	%۰,۱	%۰,۰	%۰,۰	%۰,۶	%۰,۱	%۰,۱	%۰,۳	%۰,۰	%۰,۰	نسبت به کل دانشگاه			
نسبت کارکنان (درصد) در حوزه تهران و کرج بر حسب نوع استخدام															
جمع	قراردادی	پیمانی	رسمی	جمع	قراردادی	پیمانی	رسمی	نسبت کارکنان (درصد) در حوزه تهران و کرج بر حسب نوع استخدام							
%۱۰۰,۰	%۱۰۰,۰	%۰,۰	%۰,۰	%۱۰۰,۰	%۵۰,۰	%۰,۰	%۵۰,۰	نسبت به همان حوزه							
%۰,۱	%۰,۱	%۰,۰	%۰,۰	%۰,۶	%۰,۳	%۰,۰	%۰,۳	نسبت به کل دانشگاه							

آمار کارکنان دانشگاه به تفکیک حوزه سازمانی

دانشکده شیمی														نام واحد		
جمع	تهران						جمع	کرج						محل کار		
	قراردادی		پیمانی		رسمی			قراردادی		پیمانی		رسمی		نوع استخدام		
	مرد	زن	مرد	زن	مرد	زن		مرد	زن	مرد	زن	مرد	زن	جنسیت		
۰	۰	۰	۰	۰	۰	۰	۰	۰	۰	۰	۰	۰	۰	۰	زیر دیپلم	مدرک تحصیلی
۰	۰	۰	۰	۰	۰	۰	۰	۰	۰	۰	۰	۰	۰	۰	دیپلم	
۰	۰	۰	۰	۰	۰	۰	۰	۰	۰	۰	۰	۰	۰	۰	فوق دیپلم	
۰	۰	۰	۰	۰	۰	۰	۳	۲	۰	۰	۰	۰	۱	۰	کارشناسی	
۲	۰	۰	۰	۰	۰	۲	۵	۱	۱	۰	۰	۰	۳	۰	کارشناسی ارشد	
۰	۰	۰	۰	۰	۰	۰	۱	۰	۰	۰	۰	۱	۰	۰	دکتر	
۲	۰	۰	۰	۰	۰	۲	۹	۳	۱	۰	۰	۱	۴	۰	جمع	
۱۱ نفر شامل ۷ نفر رسمی، ۴ نفر پیمانی و ۴ نفر قراردادی																
جمع		دکتر	کارشناسی ارشد	کارشناسی	فوق دیپلم	دیپلم و پایین تر	جمع	دکتر	کارشناسی ارشد	کارشناسی	فوق دیپلم	دیپلم و پایین تر	نسبت کارکنان (درصد) در حوزه تهران و کرج بر حسب مدرک تحصیلی			
٪۱۰۰,۰		٪۰,۰	٪۱۰۰,۰	٪۰,۰	٪۰,۰	٪۰,۰	٪۱۰۰,۰	٪۱۱,۱	٪۵۵,۶	٪۳۳,۳	٪۰,۰	٪۰,۰	نسبت به همان حوزه			
٪۰,۳		٪۰,۰	٪۰,۳	٪۰,۰	٪۰,۰	٪۰,۰	٪۱,۳	٪۰,۱	٪۰,۷	٪۰,۴	٪۰,۰	٪۰,۰	نسبت به کل دانشگاه			
جمع		قراردادی	پیمانی	رسمی	جمع			قراردادی	پیمانی	رسمی	نسبت کارکنان (درصد) در حوزه تهران و کرج بر حسب نوع استخدام					
٪۱۰۰,۰		٪۰,۰	٪۰,۰	٪۱۰۰,۰	٪۱۰۰,۰			٪۴۴,۴	٪۰,۰	٪۵۵,۶	نسبت به همان حوزه					
٪۰,۳		٪۰,۰	٪۰,۰	٪۰,۳	٪۱,۳			٪۰,۶	٪۰,۰	٪۰,۷	نسبت به کل دانشگاه					

آمار کارکنان دانشگاه به تفکیک حوزه سازمانی

دانشکده علوم زمین														نام واحد	
جمع	تهران						جمع	کرج						محل کار	
	قراردادی		پیمانی		رسمی			قراردادی		پیمانی		رسمی		نوع استخدام	
	مرد	زن	مرد	زن	مرد	زن		مرد	زن	مرد	زن	مرد	زن	جنسیت	
۰	۰	۰	۰	۰	۰	۰	۰	۰	۰	۰	۰	۰	۰	زیر دیپلم	مدرک تحصیلی
۰	۰	۰	۰	۰	۰	۰	۰	۰	۰	۰	۰	۰	۰	دیپلم	
۰	۰	۰	۰	۰	۰	۰	۰	۰	۰	۰	۰	۰	۰	فوق دیپلم	
۳	۰	۱	۰	۰	۲	۰	۱	۰	۰	۰	۰	۱	۰	کارشناسی	
۲	۱	۰	۰	۰	۱	۰	۵	۰	۴	۰	۰	۰	۱	کارشناسی ارشد	
۰	۰	۰	۰	۰	۰	۰	۰	۰	۰	۰	۰	۰	۰	دکتر	
۵	۱	۱	۰	۰	۳	۰	۶	۰	۴	۰	۰	۱	۱	جمع	
۱۱ نفر شامل ۵ نفر رسمی، ۶ نفر پیمانی و ۶ نفر قراردادی															
جمع	دکتر	کارشناسی ارشد	کارشناسی	فوق دیپلم	دیپلم و پایین تر	جمع	دکتر	کارشناسی ارشد	کارشناسی	فوق دیپلم	دیپلم و پایین تر	نسبت کارکنان (درصد) در حوزه تهران و کرج بر حسب مدرک تحصیلی			
%۱۰۰,۰	%۰,۰	%۴۰,۰	%۶۰,۰	%۰,۰	%۰,۰	%۱۰۰,۰	%۰,۰	%۸۳,۳	%۱۶,۷	%۰,۰	%۰,۰	نسبت به همان حوزه			
%۰,۷	%۰,۰	%۰,۳	%۰,۴	%۰,۰	%۰,۰	%۰,۹	%۰,۰	%۰,۷	%۰,۱	%۰,۰	%۰,۰	نسبت به کل دانشگاه			
نسبت کارکنان (درصد) در حوزه تهران و کرج بر حسب نوع استخدام															
جمع	قراردادی	پیمانی	رسمی	جمع	قراردادی	پیمانی	رسمی	نسبت کارکنان (درصد) در حوزه تهران و کرج بر حسب نوع استخدام							
%۱۰۰,۰	%۴۰,۰	%۰,۰	%۶۰,۰	%۱۰۰,۰	%۶۶,۷	%۰,۰	%۳۳,۳	نسبت به همان حوزه							
%۰,۷	%۰,۳	%۰,۰	%۰,۴	%۰,۹	%۰,۶	%۰,۰	%۰,۳	نسبت به کل دانشگاه							

آمار کارکنان دانشگاه به تفکیک حوزه سازمانی

دانشکده علوم زیستی														نام واحد	
جمع	تهران						جمع	کرج						محل کار	
	قراردادی		پیمانی		رسمی			قراردادی		پیمانی		رسمی		نوع استخدام	
	مرد	زن	مرد	زن	مرد	زن		مرد	زن	مرد	زن	مرد	زن	جنسیت	
۰	۰	۰	۰	۰	۰	۱	۱	۰	۰	۰	۰	۰	۰	زیر دیپلم	مدرک تحصیلی
۰	۰	۰	۰	۰	۰	۲	۰	۰	۰	۰	۲	۰	۰	دیپلم	
۰	۰	۰	۰	۰	۰	۰	۰	۰	۰	۰	۰	۰	۰	فوق دیپلم	
۱	۱	۰	۰	۰	۰	۳	۱	۱	۰	۰	۰	۱	۰	کارشناسی	
۱	۰	۰	۰	۰	۱	۷	۰	۵	۰	۰	۰	۲	۰	کارشناسی ارشد	
۰	۰	۰	۰	۰	۰	۰	۰	۰	۰	۰	۰	۰	۰	دکترا	
۲	۱	۰	۰	۰	۱	۱۳	۲	۶	۰	۰	۲	۳	۰	جمع	
۱۵ نفر شامل ۶ نفر رسمی، ۹ نفر پیمانی و ۹ نفر قراردادی															
جمع	دکترا	کارشناسی ارشد	کارشناسی	فوق دیپلم	دیپلم و پایین تر	جمع	دکترا	کارشناسی ارشد	کارشناسی	فوق دیپلم	دیپلم و پایین تر	نسبت کارکنان (درصد) در حوزه تهران و کرج بر حسب مدرک تحصیلی			
%۱۰۰,۰	%۰,۰	%۵۰,۰	%۵۰,۰	%۰,۰	%۰,۰	%۱۰۰,۰	%۰,۰	%۵۳,۸	%۲۳,۱	%۰,۰	%۲۳,۱	نسبت به همان حوزه			
%۰,۳	%۰,۰	%۰,۱	%۰,۱	%۰,۰	%۰,۰	%۱,۹	%۰,۰	%۱,۰	%۰,۴	%۰,۰	%۰,۴	نسبت به کل دانشگاه			
نسبت کارکنان (درصد) در حوزه تهران و کرج بر حسب نوع استخدام															
جمع	قراردادی	پیمانی	رسمی	جمع	قراردادی	پیمانی	رسمی	نسبت به همان حوزه							
%۱۰۰,۰	%۵۰,۰	%۰,۰	%۵۰,۰	%۱۰۰,۰	%۶۱,۵	%۰,۰	%۳۸,۵	نسبت به کل دانشگاه							
%۰,۳	%۰,۱	%۰,۰	%۰,۱	%۱,۹	%۱,۲	%۰,۰	%۰,۷								

آمار کارکنان دانشگاه به تفکیک حوزه سازمانی

دانشکده اقتصاد							دانشکده مدیریت							نام واحد		
جمع	کرج						جمع	تهران						محل کار		
	قراردادی		پیمانی		رسمی			قراردادی		پیمانی		رسمی		نوع استخدام		
	مرد	زن	مرد	زن	مرد	زن		مرد	زن	مرد	زن	مرد	زن	جنسیت		
۰	۰	۰	۰	۰	۰	۰	۰	۰	۰	۰	۰	۰	۰	۰	زیر دیپلم	مدرک تحصیلی
۰	۰	۰	۰	۰	۰	۰	۰	۰	۰	۰	۰	۰	۰	۰	دیپلم	
۰	۰	۰	۰	۰	۰	۰	۰	۰	۰	۰	۰	۰	۰	۰	فوق دیپلم	
۳	۰	۳	۰	۰	۰	۰	۳	۱	۲	۰	۰	۰	۰	۰	کارشناسی	
۵	۱	۲	۰	۰	۲	۰	۷	۲	۴	۰	۰	۰	۱	۰	کارشناسی ارشد	
۰	۰	۰	۰	۰	۰	۰	۰	۰	۰	۰	۰	۰	۰	۰	دکتر	
۸	۱	۵	۰	۰	۲	۰	۱۰	۳	۶	۰	۰	۰	۱	۰	جمع	
۸ نفر شامل ۲ نفر رسمی، ۰ نفر پیمانی، ۶ نفر قراردادی							۱۰ نفر شامل ۱ نفر رسمی، ۰ نفر پیمانی، ۹ نفر قراردادی									
جمع	دکتر	کارشناسی ارشد	کارشناسی	فوق دیپلم	دیپلم و پایین تر	جمع	جمع	دکتر	کارشناسی ارشد	کارشناسی	فوق دیپلم	دیپلم و پایین تر	نسبت کارکنان(درصد) در حوزه تهران و کرج بر حسب مدرک تحصیلی			
٪۱۰۰,۰	٪۰,۰	٪۶۲,۵	٪۳۷,۵	٪۰,۰	٪۰,۰	٪۱۰۰,۰	٪۱۰۰,۰	٪۰,۰	٪۷۰,۰	٪۳۰,۰	٪۰,۰	٪۰,۰	نسبت به همان حوزه			
٪۱,۲	٪۰,۰	٪۰,۷	٪۰,۴	٪۰,۰	٪۰,۰	٪۱,۵	٪۱,۵	٪۰,۰	٪۱,۰	٪۰,۴	٪۰,۰	٪۰,۰	نسبت به کل دانشگاه			
جمع			قراردادی	پیمانی	رسمی	جمع			قراردادی	پیمانی	رسمی	نسبت کارکنان(درصد) در حوزه تهران و کرج بر حسب نوع استخدام				
٪۱۰۰,۰			٪۷۵,۰	٪۰,۰	٪۲۵,۰	٪۱۰۰,۰			٪۹۰,۰	٪۰,۰	٪۱۰,۰	نسبت به همان حوزه				
٪۱,۲			٪۰,۹	٪۰,۰	٪۰,۳	٪۱,۵			٪۱,۳	٪۰,۰	٪۰,۱	نسبت به کل دانشگاه				

آمار کارکنان دانشگاه به تفکیک حوزه سازمانی

هنر و معماری							دانشکده علوم مالی							نام واحد		
جمع	تهران						جمع	تهران						محل کار		
	قراردادی		پیمانی		رسمی			قراردادی		پیمانی		رسمی		نوع استخدام		
	مرد	زن	مرد	زن	مرد	زن		مرد	زن	مرد	زن	مرد	زن	جنسیت		
۰	۰	۰	۰	۰	۰	۰	۰	۰	۰	۰	۰	۰	۰	۰	زیر دیپلم	مدرک تحصیلی
۰	۰	۰	۰	۰	۰	۰	۰	۰	۰	۰	۰	۰	۰	۰	دیپلم	
۰	۰	۰	۰	۰	۰	۰	۱	۱	۰	۰	۰	۰	۰	۰	فوق دیپلم	
۱	۰	۱	۰	۰	۰	۰	۵	۰	۳	۰	۰	۰	۲	۰	کارشناسی	
۰	۰	۰	۰	۰	۰	۰	۵	۲	۲	۰	۰	۰	۱	۰	کارشناسی ارشد	
۰	۰	۰	۰	۰	۰	۰	۰	۰	۰	۰	۰	۰	۰	۰	دکتر	
۱	۰	۱	۰	۰	۰	۰	۱۱	۳	۵	۰	۰	۰	۳	۰	جمع	
۱ نفر شامل ۰ نفر رسمی ۰ نفر پیمانی ۱ نفر قراردادی							۱۱ نفر شامل ۳ نفر رسمی ۰ نفر پیمانی ۸ نفر قراردادی							نسبت کارکنان (درصد) در حوزه تهران و کرج بر حسب مدرک تحصیلی		
جمع	دکتر	کارشناسی ارشد	کارشناسی	فوق دیپلم	دیپلم و پایین تر	جمع	جمع	دکتر	کارشناسی ارشد	کارشناسی	فوق دیپلم	دیپلم و پایین تر	نسبت به همان حوزه			
٪۱۰۰,۰	٪۰,۰	٪۰,۰	٪۱۰۰,۰	٪۰,۰	٪۰,۰	٪۱۰۰,۰	٪۱۰۰,۰	٪۰,۰	٪۴۵,۵	٪۴۵,۵	٪۹,۱	٪۰,۰	نسبت به کل دانشگاه			
٪۰,۱	٪۰,۰	٪۰,۰	٪۰,۱	٪۰,۰	٪۰,۰	٪۱,۶	٪۱,۶	٪۰,۰	٪۰,۷	٪۰,۷	٪۰,۱	٪۰,۰				
جمع							جمع							نسبت کارکنان (درصد) در حوزه تهران و کرج بر حسب نوع استخدام		
٪۱۰۰,۰							٪۱۰۰,۰							نسبت به همان حوزه		
٪۰,۱							٪۱,۶							نسبت به کل دانشگاه		
قراردادی							قراردادی							نسبت کارکنان (درصد) در حوزه تهران و کرج بر حسب نوع استخدام		
٪۰,۰							٪۷۲,۷							نسبت به همان حوزه		
٪۰,۰							٪۱,۲							نسبت به کل دانشگاه		
پیمانی							پیمانی							نسبت کارکنان (درصد) در حوزه تهران و کرج بر حسب نوع استخدام		
٪۰,۰							٪۰,۰							نسبت به همان حوزه		
رسمی							رسمی							نسبت کارکنان (درصد) در حوزه تهران و کرج بر حسب نوع استخدام		
٪۰,۰							٪۲۷,۳							نسبت به کل دانشگاه		
رسمی							رسمی							نسبت کارکنان (درصد) در حوزه تهران و کرج بر حسب نوع استخدام		
٪۰,۰							٪۰,۴							نسبت به همان حوزه		
رسمی							رسمی							نسبت کارکنان (درصد) در حوزه تهران و کرج بر حسب نوع استخدام		
٪۰,۰							٪۰,۴							نسبت به کل دانشگاه		

آمار خروجی کارکنان سال ۱۴۰۰

جمع	پایان ماموریت	فوت	انتقال	خاتمه قرارداد	استعفا	بازنشسته	
۱	۰	۰	۰	۰	۰	۱	دانشکده حقوق و علوم سیاسی
۱	۰	۰	۰	۰	۰	۱	دانشکده تربیت بدنی و علوم ورزشی
۲	۰	۰	۰	۰	۰	۲	دانشکده شیمی
۱	۰	۰	۰	۰	۱	۰	دانشکده فنی و مهندسی
۲	۰	۰	۰	۰	۰	۲	دانشکده فیزیک
۴	۰	۰	۰	۱	۰	۳	دانشکده ادبیات و علوم انسانی
۳	۰	۰	۱	۰	۰	۲	کتابخانه و مرکز اطلاع رسانی و اسناد
۲	۰	۰	۰	۰	۰	۲	مدیریت امور اداری و منابع انسانی
۱	۰	۰	۰	۰	۰	۱	مدیریت امور پژوهشی و فناوری
۱	۰	۰	۰	۰	۱	۰	مدیریت امور حقوقی، قراردادهای و رسیدگی به شکایات
۱۱	۰	۲	۰	۰	۰	۹	مدیریت امور دانشجویی
۱۰	۰	۱	۰	۰	۰	۹	مدیریت امور عمومی
۲	۰	۱	۰	۰	۰	۱	مدیریت امور فنی و نظارت بر طرح های عمرانی
۳	۰	۰	۰	۰	۰	۳	مدیریت امور مالی
۲	۰	۰	۰	۰	۰	۲	مدیریت تحصیلات تکمیلی
۱۴	۰	۱	۰	۰	۰	۱۳	مدیریت حراست
۲	۰	۰	۰	۰	۰	۲	مدیریت خدمات آموزشی
۱	۰	۰	۰	۰	۰	۱	مدیریت همکاریهای علمی بین المللی
۳	۱	۰	۰	۰	۰	۲	مرکز بهداشت و درمان
۱	۰	۰	۰	۰	۱	۰	مرکز فناوری اطلاعات و ارتباطات
۱	۰	۰	۰	۰	۰	۱	معاونت اداری، مالی و توسعه منابع
۲	۰	۰	۰	۰	۰	۲	معاونت دانشجویی
۱	۰	۰	۰	۰	۰	۱	معاونت فرهنگی و اجتماعی
۷۱	۱	۵	۱	۱	۳	۶۰	جمع

تعداد کارکنان نیروهای شرکتی دانشگاه

سال ۱۴۰۰	سال ۹۹	سال ۹۸	سال ۹۷	سال ۹۶	واحد	مکان
۲۶	۲۶	۲۵	۲۶	۲۶	برق	کرج
۸۴	۸۷	۹۰	۹۱	۹۱	تاسیسات و ابنیه	
۲	۴	۴	۴	۴	آسانسور	
۹۶	۹۶	۹۶	۹۰	۹۳	خدمات	
۵۴	۵۳	۵۷	۶۰	۶۰	فضای سبز	
۸	۸	۴۲	۴۰	۴۰	آشپزخانه	
۴۱	۴۳	۵۰	۵۲	۵۲	تاسیسات و برق	تهران
۴	۴	۶	۵	۵	آسانسور	
۱۰۰	۹۹	۱۰۶	۱۰۹	۱۱۱	خدمات	
۷	۷	۱۸	۱۴	۱۴	آشپزخانه	
۲۷۰	۲۷۴	۳۱۴	۳۱۱	۳۱۴	جمع کرج	
۱۵۲	۱۵۳	۱۸۰	۱۸۰	۱۸۲	جمع تهران	
۴۲۲	۴۲۷	۴۹۴	۴۹۱	۴۹۶	جمع کل	

آمار پژوهشی

آمار کلی پژوهشی (مقالات موجود در گلستان بجز ISI,Scopus&ISI)

تعداد مجلات علمی	مقالات	کارگاهها	طرح های خارجی	نام دانشکده
۱	۲۸	۶	۲	فیزیک
۱	۱۱۷	۱۶	۴	علوم زیستی
۲	۵۷	۱	۴	علوم زمین
۰	۸۳	۴	۱	شیمی
۲	۱۸۸	۲۳	۱۷	فنی و مهندسی
۱	۴۱	۲	۰	ریاضی و علوم کامپیوتر
۵	۲۰۴	۱۴	۱	روانشناسی و علوم تربیتی
۰	۱۲۰	۱۳	۶	مدیریت
۳	۱۳۸	۶	۵	علوم جغرافیایی
۸	۱۸۱	۱۱	۵	ادبیات و علوم انسانی
۲	۱۳۰	۵	۲	تربیت بدنی و علوم ورزشی
۰	۵۷	۰	۱	حقوق و علوم سیاسی
۱	۲۳	۸	۰	علوم مالی
۲	۵۹	۱۰	۵	اقتصاد
۰	۹	۵	۱	هنر و معماری
۰	۰	۰	۱	موسسه تحقیقاتی تربیتی
۰	۱۲	۰	۰	موسسه ریاضی
۰	۱۷۰	۶۲	۰	سایر واحدها
۲۸	۱۴۴۷	۱۸۶	۵۵	جمع

فهرست طرح‌های پژوهشی خارجی دانشگاه خوارزمی در سال ۱۴۰۰

ردیف	نام طرح	مجری	کارفرما	اعتبار (میلیون ریال)
۱	طراحی و ایجاد سیستم مدیریت زنجیره تأمین کنندگان کالاها و خدمات جهت بهبود فرآیندهای حوزه تدارکات بانک ملی ایران	ابوالفضل میرزازاده	بانک ملی ایران	۷،۵۰۰
۲	بررسی و پژوهش در خصوص طراحی، احداث و بهره‌برداری بهینه نیروگاه خورشیدی ۱۰ مگاواتی اسفندقه کرمان	ابوالفضل ناطقی	شرکت مدیریت فرآیندهای نیروگاهی ایرانیان (مفنا)	۱،۲۰۰
۳	همانگ‌سازی اطلاعات پایگاه‌های داده PGRS، PGDS، Metering با Digsilent شرکت مدیریت شبکه برق ایران	ابوالفضل ناطقی	شرکت مدیریت شبکه برق ایران	۲،۷۴۲
۴	ساخت حسگر فوتونیک اکسیژن محلول در آب برای بررسی تغییرات اکسیژن در محیط جلبک کلرلا	اسماعیل حیدری	بنیاد ملی نخبگان	۱۵۰
۵	خدمات مشاوره پژوهشی در زمینه واکنش فوری به حوادث و پیشگیری از تهدیدات و آسیب‌پذیری‌های فضای تبادل اطلاعات	امید مهدی عبادتی اصفهانی	سازمان فناوری اطلاعات ایران	۲،۰۰۰
۶	مشاوره طراحی و پیاده‌سازی سامانه جامع نرم‌افزاری صندوق رفاه دانشجویان	امید مهدی عبادتی اصفهانی	صندوق رفاه دانشجویان	۲،۰۰۰
۷	مطالعات ژنتیکی و بیوتکنولوژی تأثیر داروی ضد سرطان Vorinostat بر روی بیان فاکتور Talin-1 در سلول‌های سرطان پستان	آزاده نیک نژاد	شرکت زیست فن‌آوری زند	۱۲۰
۸	سامانه داده‌کاوی اطلاعات پلاک‌خوان (داپ) و یکپارچه‌سازی و تحلیل عمیق داده‌ها	بهرروز شیرگیر	سازمان راهداری و حمل و نقل جاده‌ای	۹،۳۷۵
۹	بررسی پیشرفت شغلی در نگهداشت نیروی انسانی در شرکت گاز استان البرز	بیژن عبدالمهی	شرکت گاز استان البرز	۸۸۱
۱۰	بازآفرینی نظام توانمندسازی مربیان آموزش فنی و حرفه‌ای	بیژن عبدالمهی	سازمان آموزش فنی و حرفه‌ای کشور	۱،۵۰۷
۱۱	بررسی نقش بازی‌آفرینی در اثربخشی برنامه‌های وفاداری نام تجاری در صنعت تلکام (مورد مطالعاتی: شرکت ایرانسل)	حمایت پایان‌نامه خانم محبوبه محسنی-استاد راهنما؛ دکتر امید مهدی عبادتی اصفهانی	شرکت خدمات ارتباطی ایرانسل	۳۲۵
۱۲	تهیه و تدوین اسناد توسعه روستاهای پایلوت پروژه ترسیب کربن شهداد	حمید جلالیان	اداره کل منابع طبیعی و آب‌خیزداری استان کرمان	۴،۵۰۰
۱۳	انطباق‌یابی و استانداردسازی ویراست دوم آزمون سنجش فرآیندی یادگیرنده: آزمون تشخیصی اختلال یادگیری ریاضی	حمید خانی پور	ستاد توسعه علوم و فناوری‌های شناختی معاونت علمی و فناوری ریاست جمهوری	۲،۰۳۳

فهرست طرح‌های پژوهشی خارجی دانشگاه خوارزمی در سال ۱۴۰۰

ردیف	نام طرح	مجری	کارفرما	اعتبار(ریال)
۱۴	اجرای بخش میدانی و تدوین گزارش موج سوم طرح ملی سرمایه اجتماعی، بخش دوم طرح: شامل جمع‌آوری داده‌ها در ۳۱ استان کشور، پردازش و تدوین گزارش ملی	رضا صفری شالی	سازمان امور اجتماعی وزارت کشور	۸,۵۰۰
۱۵	تدوین دستورالعمل طراحی ساختمان‌های مسکونی در راستای ارتقاء کارآیی در مقابله با بیماری‌های دنیاگیر	زهرا السادات اردستانی	معاونت شهرسازی و معماری شهرداری تهران	۴۰۰
۱۶	استفاده از روش‌های نوین برآورد مقادیر بارش‌ها در مناطق فاقد آمار در استان تهران	زهرا حجازی‌زاده	شرکت مادر تخصصی مدیریت منابع آب ایران	۱۳۷
۱۷	تدوین و اعتباریابی الگویی عصب‌شناختی/کل‌نگر برای مدیریت یادگیری برخط	سعید ضرغامی همراه	ستاد توسعه علوم و فناوری‌های شناختی معاونت علمی و فناوری ریاست جمهوری	۱,۰۰۰
۱۸	ساخت دستگاه لایه‌نشانی اسپری و چاپ صفحه‌ای با قابلیت کنترل سه بعدی	سمیه سلمانی شیک	معاونت علمی و فناوری ریاست جمهوری	۹۰۰
۱۹	بررسی روش‌های نظام تطبیق و کنترل ریسک تطبیق در اگزیم بانک‌ها و مقایسه با بانک‌های داخلی	سهیلا خدای	بانک توسعه صادرات ایران	۵۵۰
۲۰	پروژه بهبود و اصلاح فرآیندهای ارائه خدمات	سید احسان ملیحی	وزارت تعاون، کار و رفاه اجتماعی	۳,۵۱۰
۲۱	ارائه خدمات مشاوره استقرار مدل تعالی سازمان الکترونیک	سید احسان ملیحی	وزارت تعاون، کار و رفاه اجتماعی	۱,۴۰۰
۲۲	پژوهش و تحقیق به منظور طراحی مدل جامع ارزیابی عملکرد سازمانی بنیاد شهید و امور ایثارگران	سید احسان ملیحی	بنیاد شهید و امور ایثارگران	۴,۰۶۰
۲۳	توسعه و طراحی سامانه امضای همراه و PKE کردن سامانه‌های مرتبط	سید امیر اصغری	شرکت پردازشگران شهر هوشمند یکتا	۲۲,۹۳۰
۲۴	خدمات مشاوره توسعه و طراحی سامانه امضای همراه	سید امیر اصغری	شرکت فناوران اطلاعات پیشخوان ایرانیان	۲,۸۰۸
۲۵	مطالعات تطبیقی دولت پلتفرمی، رویکردها، استانداردها، ابزارها و نظارت بر عملکرد آن	سید امیر اصغری	دبیرخانه شورای اجرایی فناوری اطلاعات	۴,۸۴۰
۲۶	تدوین اسناد بالادستی و دریافت مجوز مرکز میانی دولتی مشاوره اجرایی زیرساخت کلید عمومی	سید امیر اصغری	بانک ملی ایران	۶,۵۰۰
۲۷	مشاوره پژوهشی، فنی و تخصصی و اقتصادی تکمیل پروژه و مقاوم‌سازی ساخت اسکلت بتنی مسجد امام (رض) (ع) محله نظام‌آباد تهران	سید حسین حسینی لواسانی	هیات امنای مسجد امام رضا (ع) محله نظام‌آباد تهران	۱,۲۵۰
۲۸	موج چهارم ارزش‌ها و نگرش‌های ایرانیان	سید حسین سراج‌زاده	پژوهشگاه فرهنگ، هنر و ارتباطات وزارت فرهنگ و اسلامی	۳,۳۵۰
۲۹	ارائه خدمات مشاوره در پایش و راهبری طرح ابر رایانه سیم‌رغ و انجام مطالعات تحقیقاتی جهت توسعه آن	سیده لیلی میرطاهری	پژوهشگاه ارتباطات و فناوری اطلاعات	۵۴۰

فهرست طرح‌های پژوهشی خارجی دانشگاه خوارزمی در سال ۱۴۰۰

ردیف	نام طرح	مجری	کارفرما	اعتبار (میلیون ریال)
۳۰	انجام مطالعات ارزیابی تاثیرات اجتماعی و فرهنگی (اتاف) طراحی شهری میدین مهران - استقلال - مدنی	صلاح‌الدین قادری	شهرداری کرج	۱۰۰۰
۳۱	تأدیه بدهی دولت به سازمان تأمین اجتماعی: مبانی نظری و قانونی مستندسازی اقدامات اجرائی سال‌های گذشته	عباس خندان	موسسه عالی پژوهش تأمین اجتماعی	۲۷۵
۳۲	بررسی امکان‌سنجی ایجاد نظام یکپارچه تنظیم‌گری و نظارت بر بیمه‌های بازرگانی	عباس خندان	پژوهشکده بیمه	۹۶
۳۳	بررسی تاثیر لندفیل زباله محمدآباد بر کیفیت منابع آب زیرزمینی	عطا شاکری	شرکت آب منطقه‌ای قزوین	۵۵۶
۳۴	بررسی وضعیت آلاینده‌های هیدروکربن‌های آروماتیک چندحلقه‌ای (PAHS) و ذرات میکروپلاستیک و زیست‌دسترس‌پذیری فلزات سنگین در رسوبات و آب (فلزات سنگین و PAHS) بالادست، پایین‌دست و مخزن سد امیرکبیر (کرج)	عطا شاکری	شرکت آب منطقه‌ای البرز	۲۰۲۷
۳۵	پژوهش‌های چاپک در زمینه بهبود عملکرد در شرکت افق مدیریت فرساده	علی کاتبی	شرکت افق مدیریت فرساده	۲۰۰
۳۶	توسعه مدل پویای جریان نقدی پروژه ساخت در نرم‌افزار ونسیم (VENSIM)	علی کاتبی	شرکت چاوش راه بنا	۱۵۰
۳۷	وارون‌سازی داده‌های لرزه‌ای مربوط به پروژه مدلسازی دلتاهای حوضه خزر جنوبی	علی میثاقی	شرکت انرژی توانا کیش	۲۴۰
۳۸	پیمایش ملی وضعیت اقتصادی و اجتماعی کسورپردازان صندوق بازنشستگی کشوری و نگرش آنها به صندوق	علیرضا کریمی	موسسه راهبردهای بازنشستگی صبا	۱۰۷۰۰
۳۹	مطالعه تطبیقی اجرای برنامه‌های تحولی آموزش و پرورش در کشورهای منتخب	غلامرضا کریمی	دانشگاه تربیت دبیر شهید رجایی	۸۰۰
۴۰	پژوهش‌ها و کارشناسی‌های کاربردی نظام بانکداری و نظام پولی	غلامعلی معصومی نیا	بنیاد فرهنگ و اندیشه انقلاب اسلامی	۳۹۰
۴۱	تحلیل و ارزیابی پیمایش‌های ملی در ایران	فاطمه جواهری	پژوهشگاه فرهنگ، هنر و ارتباطات وزارت فرهنگ و ارشاد اسلامی	۷۰۰
۴۲	انجام پژوهش میدانی با هدف طراحی الگویی برای ایجاد واحد صنعتی در حوزه تولید غذای حیوانات خانگی	فرزاد حقیقی‌راد	شرکت پارسه فرساده آریا	۱۰۱۱۴
۴۳	شناسایی علل و عوامل تولید فقر در مناطق مختلف استان البرز با ماهیت فقر کلانشهری و مناطق حاشیه‌نشین	فرزانه ساسان‌پور	کمیته امداد امام خمینی (ره) استان البرز	۶۴۵
۴۴	بررسی اثر عصاره گیاهی رزماری بر فعالیت آنزیم NOX در حضور پپتیدهای بتا آمیلوئید	گیلدا کریمی	شرکت شیمیایی حداد شیمی	۱۳۰

فهرست طرح‌های پژوهشی خارجی دانشگاه خوارزمی در سال ۱۴۰۰

ردیف	نام طرح	مجری	کارفرما	اعتبار (میلیون ریال)
۴۵	مطالعه برهمکنش لیگاندهای متصل شونده شیباری به عنوان داروهای ضد سرطان با ساختار G-quadruplex تلومری	لیلا کرمی	صندوق حمایت از پژوهشگران و فناوران کشور	۱۳۰
۴۶	ساخت و استفاده از راکتور پلاسمای کاتالیستی برای تصفیه پساب صنعتی با تلفیق فرآیند پلازما با فنتون هتروژن و فوتوکاتالیستی مرئی	محسن شیدائی	صندوق حمایت از پژوهشگران و فناوران کشور	۲۰۰
۴۷	مطالعات تحقیقاتی و پژوهشی تحلیل ضرایب شاخص اصلاحی تصادفات و استقرار سیستم مدیریت ایمنی رانندگی	محسن فلاح زواره	معاونت حمل و نقل وزارت راه و شهرسازی	۸,۱۰۰
۴۸	تدوین الگوی عملیاتی ورزش همگانی استان یزد در افق سند توسعه ۱۴۲۰	محمد حسن پیمان‌فر	اداره کل ورزش و جوانان استان یزد	۲۰۰
۴۹	بررسی و تدوین برنامه استعدادپروری متناسب با رشته‌های ورزشی منتخب استان البرز به لحاظ مدال‌آوری	محمد حسن پیمان‌فر	اداره کل ورزش و جوانان استان البرز	۲۵۰
۵۰	انجام محاسبات طراحی و آنالیز با نرم‌افزار ANSYS برای مخازن بنتونیت	محمد سعادت‌بخش	شرکت مهندسی کانی فرآور کاسپین هونام	۱۸۰
۵۱	بررسی کارائی ژئولیت‌های طبیعی کلینوپتیلولیت جهت حذف فلزات سنگین در آبخوان آبرفتی با استفاده از روش‌های آزمایشگاهی	محمد نخعی	شرکت آب منطقه‌ای تهران	۶۴۳
۵۲	بازتاب مناسبات هیدروپلیتیک کشورهای حوزه آبریز ارس - کورا بر امنیت زیست‌محیطی جمهوری اسلامی ایران	مراد کاویانی راد	شرکت مادر تخصصی مدیریت منابع آب ایران	۲۰۰
۵۳	طراحی و ساخت بیوسنسور میکروفلوئیدیک تشخیص سریع ECOIL در آب	مهدی علی‌جانیان‌زاده	شرکت آب منطقه‌ای البرز	۹۴۱
۵۴	نظارت بر پروژه طراحی و توسعه میز پایش بر خط و پیش‌بینی دما، پروفیل سرعت و جهت باد و میزان بارش برف در شهر تهران	مهری اکبری	سازمان پیشگیری و مدیریت بحران شهر تهران	۱,۵۲۰
۵۵	بررسی آماری وضعیت فروش شبکه فروش بیمه در ایران	میثم رافعی	پژوهشکده بیمه	۱۵۶
جمع		۵۵ طرح به مبلغ کل ۱۱۹۵۵۳ میلیون ریال		

اسامی نشریات و مجلات سال ۱۴۰۰

ISC (پایگاه استنادی جهان اسلام ۱۳۹۸)		میفا (کمیسیون ارزیابی وزارت عتف ۱۳۹۹)		سامانه نشریات دانشگاه خوارزمی	ردیف
امتیاز	وضعیت	امتیاز	وضعیت	نام مجلات براساس حروف الفبا	
Q1	✓	بین‌المللی SCOPUS	✓	International Journal of Supply and Operations Management (IJSOM)	۱
Q1	✓	ج	✓	Iranian Journal of Applied Linguistics	۲
x	x	ثبت نشده	x	International Journal of Economics and Management Studies	۳
Q1 و نشریات هسته	✓	ب	✓	اقتصاد فضا و توسعه روستایی	۴
Q3	✓	ب	✓	پژوهش در سلامت روانشناختی	۵
Q3	✓	ب	✓	پژوهش در مدیریت ورزشی و رفتار حرکتی	۶
Q4	✓	ب	✓	پژوهش در طب ورزشی و فناوری	۷
در حال ارزیابی	x	ب	✓	پژوهش‌های مابعدالطبیعی	۸
x	x	ج	✓	پژوهش‌های نوین فیزیک	۹
Q2	✓	ب	✓	پژوه‌های تربیتی	۱۰
Q4	✓	ج	✓	پژوهش‌های ریاضی	۱۱
x	x	ارسال شده	x	تاریخ شهر و شهرنشینی در ایران و اسلام	۱۲
Q1	✓	ب	✓	تحقیقات کاربردی علوم جغرافیایی	۱۳
Q1 و نشریات هسته	✓	ب	✓	تحقیقات مدل‌سازی اقتصادی	۱۴
Q1	✓	ب	✓	تحلیل فضایی مخاطرات محیطی	۱۵





اسامی نشریات و مجلات سال ۱۴۰۰

ISC (پایگاه استنادی جهان اسلام ۱۳۹۸)		میفا (کمیسیون ارزیابی وزارت عتف ۱۳۹۹)		سامانه نشریات دانشگاه خوارزمی	ردیف
وضعیت	امتیاز	وضعیت	امتیاز	نام مجلات براساس حروف الفبا	
✓	ب	✓	ب	تعامل انسان و اطلاعات	۱۶
✓	الف	✓	الف	حسابداری ارزشی و رفتاری	۱۷
✓	درحال ارزیابی	✓	درحال ارزیابی	دراسات فی السردانیه العربیه	۱۸
✓	ب	✓	ب	روانشناسی شناختی	۱۹
✗	ثابت نشده	✗	ثابت نشده	روش‌شناسی تفسیر قرآن	۲۰
✓	ب	✓	ب	زبان و ادبیات فارسی	۲۱
✓	ج	✓	ج	زمین‌شناسی مهندسی	۲۲
✓	ب	✓	ب	علوم زمین خوارزمی	۲۳
✓	ب	✓	ب	مسائل اجتماعی ایران	۲۴
✗	ثابت نشده	✗	ثابت نشده	مطالعات و تحقیقات ادبی	۲۵
✗	درحال ارزیابی	✗	ثابت نشده	مهندسی تصمیم	۲۶
✗	ثابت نشده	✗	ثابت نشده	نظریه و عمل در برنامه درسی	۲۷
✓	ب	✓	ب	یافته‌های نوین در علوم زیستی	۲۸
۲۰ نشریه ثبت شده در ISC		۲۲ نشریه ثبت شده در میفا		۲۸ نشریه در سامانه مجلات دانشگاه	مجموع
**نشریاتی که در کادر سفید قرار گرفته‌اند در سامانه میفا و ISC ثبت نشده‌اند.					
شایان ذکر است با توجه به اینکه ارزیابی‌ها به صورت سالانه اعلام می‌شود، آخرین وضعیت نشریات دانشگاه خوارزمی در این گزارش مطرح شده است. طبق جدول فوق دانشگاه خوارزمی دارای ۲۸ نشریه علمی است که از این میان ۲۲ نشریه دارای امتیاز از سامانه نشریات وزارت عتف (میفا) بوده و ۲۰ نشریه در پایگاه استنادی جهان اسلام (ISC) نمایه شده‌اند.					

تفاهم نامه های منعقد شده دانشگاه خوارزمی - سال ۱۴۰۰

ردیف	طرف قرارداد
۱	آب منطقه ای استان البرز
۲	پژوهشکده سوانح طبیعی
۳	سازمان مدیریت بحران کشور
۴	سازمان مطالعات راهبردی
۵	وزارت دادگستری
۶	مرکز آمار ایران
۷	انجمن زمین شناسی ایران
۸	انجمن علمی اخلاق کاربردی
۹	انجمن مهندسين صنايع
۱۰	انجمن مهندسين معدن ايران
۱۱	پژوهشگاه استاندارد
۱۲	پژوهشگاه دانش های بنیادی
۱۳	سازمان نظام روانشناسی و مشاوره ای جمهوری اسلامی
۱۴	پاک چرخ ایرانیان
۱۵	شرکت فناوران پیشخوان ایرانیان
۱۶	شهرک های صنعتی استان البرز
۱۷	صندوق نوآوری و شکوفایی
۱۸	بنیاد غیر دولتی خیرین

تفاهم نامه های بین المللی دانشگاه در سال ۱۴۰۰

۵ سال	۱۴۰۰/۰۱/۰۳		Istanbul Technical University – ITU (Turkey) دانشگاه پلی تکنیک استانبول (ترکیه)
۵ سال	۱۴۰۰/۰۱/۳۱		Universiti Malaya (Malaysia) دانشگاه مالایا (مالزی)
۵ سال	۱۴۰۰/۰۶/۰۳		Sulaimani Polytechnic University (Iraq) دانشگاه پلی تکنیک سلیمانیه (عراق)
۵ سال	۱۴۰۰/۰۸/۰۹		University of Florence (Italy) دانشگاه فلورانس (ایتالیا)

کتابخانه(تهران، کرج و دانشکده ها) ۱۴۰۰

۱. تعداد کتب فارسی و عربی = ۲۱۸۰۰۰ نسخه
۲. تعداد کتب لاتین = ۵۲۸۰۷ نسخه
۳. تعداد پایان نامه و رساله فارسی و عربی = ۱۶۶۷۹ عنوان
۴. تعداد پایان نامه و رساله لاتین = ۵۰۷ عنوان
۵. تعداد نسخه خطی = ۱۱۳ نسخه
۶. تعداد کتب الکترونیک فارسی و عربی حدود ۴۰۰۰ نسخه بارگذاری شده در دیتای کتابخانه
۷. تعداد کتاب الکترونیک لاتین حدود ۲۵۰۰ نسخه بارگذاری شده در دیتای کتابخانه

تالیف و تجدید چاپ کتاب به زبان فارسی

ردیف	نام کتاب	نویسنده/نویسندگان	ناشر	نوع	نوبت چاپ	موضوع
۱	بنیاد های مشاوره فلسفی	یحیی قائدی، مریم پور آقا		تالیف کتاب	چاپ اول	ادبیات و علوم انسانی
۲	پرسندو ۱ در جاده	یحیی قائدی	پی نما	تالیف کتاب	چاپ اول	ادبیات و علوم انسانی
۳	پرسندو ۲ اسیر جاده جلد دو	یحیی قائدی	پی نما	تالیف کتاب	چاپ اول	ادبیات و علوم انسانی
۴	پرسندو ۳ جاده پرسش	یحیی قائدی	پی نما	تالیف کتاب	چاپ اول	ادبیات و علوم انسانی
۵	پرسندو ۴ روباه در جاده جلد چهارم	یحیی قائدی	پی نما	تالیف کتاب	چاپ اول	ادبیات و علوم انسانی
۶	پرسندو ۵ الاغ در جاده جلد پنجم	یحیی قائدی	پی نما	تالیف کتاب	چاپ اول	ادبیات و علوم انسانی
۷	راهنمای پرسندو ۱ تا ۵	یحیی قائدی	پی نما	تالیف کتاب	چاپ اول	ادبیات و علوم انسانی
۸	آناتومی تنهایی	محمود برجعلی، رضوانه نجفی	فاطر نگار	ترجمه کتاب	چاپ اول	ادبیات و علوم انسانی
۹	ارزیابی و مداخله حافظه کاری (فعال) و یادگیری علمی	محمد حسین عبداللهی، امین ارکان، لیلا نوری خواجه غیاثی، طاهره میرزایی	نارون دانش	ترجمه کتاب	چاپ اول	ادبیات و علوم انسانی
۱۰	مسائل اخلاقی و حرفه ای در زوج درمانی و خانواده درمانی	اسمعیل اسدپور، مصطفی قلاوند، ساجده سخنور، سلماز معصومی نسب	انتشارات دانژه	ترجمه کتاب	چاپ اول	ادبیات و علوم انسانی
۱۱	ارزیابی معکوس پیش به سوی ارزیابی برای یادگیری	ابوالفضل بختیاری، مسعود گرامی پور، مریم اکبرزاده	انتشارات تیک با مشارکت انتشارات آوای نور	ترجمه کتاب	چاپ اول	ادبیات و علوم انسانی
۱۲	ماهیت انسان در دیدگاه ویتگنشتاین	اکبر صالحی	انتشارات رشد فرهنگ	ترجمه کتاب	چاپ اول	ادبیات و علوم انسانی
۱۳	توان بخشی عصب روان شناختی	حسین زارع، محمد حسین عبداللهی	سازمان مطالعه و تدوین کتب علوم انسانی دانشگاه ها (سمت)	ترجمه کتاب	چاپ اول	ادبیات و علوم انسانی
۱۴	آوزش حرفهای NLP (ویژه متخصصان) دوره پیشرفته	صدیقه احمدی	البرز فردانش	ترجمه کتاب	چاپ اول	ادبیات و علوم انسانی
۱۵	درمان عقلانی هیجانی	اصغر کریمی	دکتر	ترجمه کتاب	چاپ اول	ادبیات و علوم انسانی
۱۶	بررسی القائات الگوهی عروسکی - کارتونی غربی بر روی کودکان پیش دبستانی ج ۱	مرتضی منطقی	بعثت	تالیف کتاب	چاپ اول	ادبیات و علوم انسانی

تالیف و تجدید چاپ کتاب به زبان فارسی

ردیف	نام کتاب	نویسنده/نویسندگان	ناشر	نوع	نوبت چاپ	موضوع
۱۷	بررسی تحول های اخلاقی، عقیدتی و تربیتی نسل دهه ۹۰ ج ۱	مرتضی منطقی	بعثت	تالیف کتاب	چاپ اول	ادبیات و علوم انسانی
۱۸	شناخت و هیجان از کارکرد طبیعی تا اختلال	حمید خانی پور، علیرضا مرادی، نصیبه پروین اشتهیانی، مستانه مرادحاصلی، شراره فرهی منش	انتشارات ارجمند	ترجمه کتاب	چاپ اول	ادبیات و علوم انسانی
۱۹	بنیان های علم، جستارهایی در باب فلسفه علم، معرفت شناسی، روش شناسی و فلسفه انتقادی	نصرت ریاحی نیا، علی عظیمی وقار، طاهر نصیری، معصومه لطیفی	(چاپار)	تالیف و گردآوری	چاپ اول	ادبیات و علوم انسانی
۲۰	زوج درمانی راه حل محور	اسمعیل اسدپور، مصطفی قلاوند	انتشارات ارجمند	ترجمه کتاب	چاپ اول	ادبیات و علوم انسانی
۲۱	درمان اختلالات کنترل تکانه یک برنامه درمانی شناختی رفتاری راهنمای درمانگر	هادی هاشمی رزینی، رزیتا ارشاد سرابی	ارجمند	ترجمه کتاب	چاپ اول	ادبیات و علوم انسانی
۲۲	داستان های شاهنامه و فلسفه برای کودکان	یحیی قائدی، علی حمدی	آواهی	تالیف کتاب	چاپ اول	ادبیات و علوم انسانی
۲۳	وجوه معرفتی قرآن	قدرت اله قربانی	انتشارات طه و مجمع فلاسفه ایران	تالیف کتاب	چاپ اول	ادبیات و علوم انسانی
۲۴	فلسفه و اخلاق نقد (یک فصل از کتاب)	قدرت اله قربانی	انتشارات فرزانه و مجمع فلاسفه ایران	تالیف بخشی از کتاب	چاپ اول	ادبیات و علوم انسانی
۲۵	تاریخ نگاری فارسی در ایران میانه	سیدابوالفضل رضوی	نگارستان اندیشه با همکاری انجمن تاریخ	ترجمه کتاب	چاپ اول	ادبیات و علوم انسانی
۲۶	جامعه شناسی و فهم جامعه ایران دیدگاه آرایش مناسب بین جامعه مدنی، دولت و اقتصاد	حمزه نوذری	مروارید	تالیف کتاب	چاپ اول	ادبیات و علوم انسانی
۲۷	گاه شماری و تقویم در ایران و جهان	مرتضی تهامی	جهاد دانشگاهی استان البرز	تالیف کتاب	چاپ اول	ادبیات و علوم انسانی
۲۸	کلانتر مقام و منصب آن از صفویه تا قاجار	علی اصغر رجبی	انتشارات آیندگان	تالیف کتاب	چاپ اول	ادبیات و علوم انسانی
۲۹	ساعت بغداد	حبیب اله عباسی	مهر اندیش	ترجمه کتاب	چاپ اول	ادبیات و علوم انسانی
۳۰	آزادی دریانوردی و اصل توسل به زور در حقوق دریاها	محمود گنج بخش، رویا پور مناف، میلاد گازرانی	جادوی قلم	تالیف و ترجمه کتاب	چاپ اول	ادبیات و علوم انسانی

تالیف و تجدید چاپ کتاب به زبان فارسی

ردیف	نام کتاب	نویسنده/نویسندگان	ناشر	نوع	نوبت چاپ	موضوع
۳۱	حقوق شهروندی در قلمرو لیزینگ - مطالعه تطبیقی در حقوق بین الملل و نظام حقوقی کشورهای منتخب	محمود گنج بخش	دانشگاه خوارزمی	تصنیف کتاب	چاپ اول	ادبیات و علوم انسانی
۳۲	نقش شیعه در گسترش اخلاق، تربیت و عرفان	روح اله سوری	انتشارات امام علی بن ابی طالب	تالیف بخشی از کتاب	چاپ اول	ادبیات و علوم انسانی
۳۳	تروریسم و تجاوز به هواپیماهای غیرنظامی در حقوق بین الملل	محمود گنج بخش، میلاد گازرانی، علی مسعودیان، گلناز نخعی	جادوی قلم	تصنیف کتاب	چاپ اول	ادبیات و علوم انسانی
۳۴	تحریم های اقتصادی و غیراقتصادی در حقوق بین الملل	محمود گنج بخش، میلاد گازرانی، علی مسعودیان ورزنده، گلناز نخعی	جادوی قلم	تصنیف کتاب	چاپ اول	ادبیات و علوم انسانی
۳۵	بایسته های حقوق خانواده	مهدی رحمانی، حسین کاویار، نازیلا تقوی	امجد	ترجمه کتاب	چاپ اول	ادبیات و علوم انسانی
۳۶	تاریخ اجتماعی زنان در عصر قاجار، فصل هفتم (زنان در گفتمان مشروطه، به سوی برابری جنسیتی در آموزش)	محمد بیطرفان	ثالث	تالیف بخشی از کتاب	چاپ اول	ادبیات و علوم انسانی
۳۷	عوامل اجتماعی موثر بر معرفت	قدرت اله قربانی	موسسه فرهنگی دانش و اندیشه معاصر	تالیف کتاب	چاپ اول	ادبیات و علوم انسانی
۳۸	ظرفیت های حکمت صدرایی برای گفتگوی دینی معاصر	قدرت اله قربانی	مجمع فلاسفه ایران و انتشارات فرزانی	تالیف بخشی از کتاب	چاپ اول	ادبیات و علوم انسانی
۳۹	فرهنگ و فناوری (کشاکش ساختارها با نوآوری مجموعه دیدگاه ها و تحلیل ها)	رضا صفری شالی	پژوهشگاه فرهنگ، هنر و ارتباطات وزارت فرهنگ و ارشاد اسلامی	تالیف بخشی از کتاب	چاپ اول	ادبیات و علوم انسانی
۴۰	مبانی و عناصر ارتباط کارآمد در ورزش	سعید ارشم، علیرضا ندیم	نشر ورزش	تالیف و ترجمه کتاب	چاپ اول	ادبیات و علوم انسانی
۴۱	روش تدریس در تربیت بدنی کاربرد روش های آموزشی غیرخطی برای معلمان مربیان و مدرسان	بهروز قربان زاده، رسول باعلی، بهزاد محمدی اورنگی	نشر ورزش	تالیف کتاب	چاپ اول	ادبیات و علوم انسانی
۴۲	زمانبندی تمرینات مقاومتی برنامه ریزی ساعت عضله برای اجرای بهینه	زهرا میراخوری، صادق امانی شلمزاری	انتشارات توانگران	ترجمه کتاب	چاپ اول	ادبیات و علوم انسانی

تالیف و تجدید چاپ کتاب به زبان فارسی

ردیف	نام کتاب	نویسنده/نویسندگان	ناشر	نوع	نوبت چاپ	موضوع
۴۳	زمان بندی نظریه و روش شناسی تمرین	امین مهرابی، مریم امیرعزیدی، هادی حبیبی	علم و حرکت	ترجمه کتاب	چاپ اول	ادبیات و علوم انسانی
۴۴	شهرهای سالم سلامت عمومی از طریق برنامه ریزی شهری	سیده مهشید حسینی، حبیب اله فصیحی		ترجمه کتاب	چاپ اول	ادبیات و علوم انسانی
۴۵	مرزها و سرحدات بین المللی	علی محمدپور، حسین ربیعی	سازمان جغرافیایی نیروهای مسلح	ترجمه کتاب	چاپ اول	ادبیات و علوم انسانی
۴۶	رویکرد آینده پژوهانه به چالش آب تهران	مراد کاویانی راد، حمیدرضا نصرتی	پژوهشکده مطالعات راهبردی	تالیف کتاب	چاپ اول	ادبیات و علوم انسانی
۴۷	آسیب شناسی نظام تقسیمات کشوری ایران در سطح نواحی روستایی(محلی)	وحید ریاحی، حسن افراخته، شمس صالح پور	جهاد دانشگاهی واحد استان البرز(خوارزمی)	تالیف کتاب	چاپ اول	ادبیات و علوم انسانی
۴۸	اکوتوریسم با تاکید بر مدل فرکتال	سعیده فخاری	مهکامه	تالیف کتاب	چاپ اول	ادبیات و علوم انسانی
۴۹	پرسونا	افسانه کامران	موزه هنرهای معاصر	تالیف بخشی از کتاب	چاپ اول	ادبیات و علوم انسانی
۵۰	ژئوپلیتیک و سیاست خارجی جمهوری اسلامی ایران در خلیج فارس	عابد گل کرمی، حسین ربیعی، افشین متقی دستنائی	انجمن علمی ژئوپلیتیک ایران	تالیف کتاب	چاپ اول	ادبیات و علوم انسانی
۵۱	ائتلاف های استراتژیک و شراکت های بازاریابی	حسین نوروزی، نکیسا رضایی	فوژان	ترجمه کتاب	چاپ اول	ادبیات و علوم انسانی
۵۲	استراتژی بازاریابی جهانی توپوتا	حسین نوروزی، مریم گلستانی		ترجمه کتاب	چاپ اول	ادبیات و علوم انسانی
۵۳	ژئوپولتیک شیعه یا گردشگری مذهبی؟	مرتضی بذرافشان، محمد اسلامی، مریم صداقت	Macmillan Palgrave Singapore	تالیف کتاب	چاپ اول	ادبیات و علوم انسانی
۵۴	پوپولیسیم	احمد بستانی	فرانتس اشتاینر فرلاگ	تالیف بخشی از کتاب	چاپ اول	ادبیات و علوم انسانی
۵۵	الهیات سیاسی اسلامی	احمد بستانی	لکسینگتون بوکز	تالیف بخشی از کتاب	چاپ اول	ادبیات و علوم انسانی
۵۶	در سیستم گلستان ثبت نشده	قدیر نصری	east directrons middge	تالیف بخشی از کتاب	چاپ اول	ادبیات و علوم انسانی
۵۷	مبانی اقتصاد سنجی (مقدماتی) جلد اول	احمد عاملی	دانشگاه علوم اسلامی رضوی - مشهد	تالیف کتاب	چاپ اول	ادبیات و علوم انسانی
۵۸	دایره المعارف بین المللی حقوق تطبیقی، آیین دادرسی مدنی، مجلد دوم،(تاریخ آیین دادرسی مدنی اروپایی)	حسین داودی	شرکت سهامی انتشار	ترجمه کتاب	چاپ اول	ادبیات و علوم انسانی

تالیف و تجدید چاپ کتاب به زبان فارسی

ردیف	نام کتاب	نویسنده/نویسندگان	ناشر	نوع	نوبت چاپ	موضوع
۵۹	نیروه‌های موثر در گذار به دموکراسی	علی اصغر قاسمی سیانی، محمد صاحبی	نشر نگاه معاصر	ترجمه کتاب	چاپ اول	ادبیات و علوم انسانی
۶۰	روابط مالی دولت و سازمان تامین اجتماعی	مصطفی سالاری، عباس خندان، محمدمهدی صداقت	موسسه عالی پژوهش تامین اجتماعی	تالیف کتاب	چاپ اول	ادبیات و علوم انسانی
۶۱	حراج‌ها نظریه و کاربرد	علی ناظمی، شادی مقدم	آینده پژوه	ترجمه کتاب	چاپ اول	ادبیات و علوم انسانی
۶۲	قانون گذاری اقتصادی مدرن درآمدی بر نظریه و عمل جلد اول	علی ناظمی، تهمینه اتفاق	انتشارات دنیای اقتصاد	ترجمه کتاب	چاپ اول	ادبیات و علوم انسانی
۶۳	قانون گذاری اقتصادی مدرن درآمدی بر نظریه و عمل جلد دوم	علی ناظمی، تهمینه اتفاق	انتشارات دنیای اقتصاد	ترجمه کتاب	چاپ اول	ادبیات و علوم انسانی
۶۴	گفتارهای در دیوان عدالت اداری (جلد سوم)	محمدقاسم تنگستانی، مینا اکبری	قوه قضاییه	تدوین کتاب (گردآوری)	چاپ اول	ادبیات و علوم انسانی
۶۵	آسیب شناسی نظام تقسیمات کشوری ایران در سطح نواحی روستایی (محلی)	وحید ریاحی، حسن افراخته، شمس صالح پور	جهاد دانشگاهی واحد استان البرز (خوارزمی)	تالیف کتاب	چاپ اول	ادبیات و علوم انسانی
۶۶	گفتمان هراس (بررسی سیاستهای دولت دوازدهم در برابر بحران کرونا)	احمدرضا بردبار	دانشگاه خوارزمی	تالیف کتاب	چاپ اول	ادبیات و علوم انسانی
۶۷	تحلیل و نقد نظام مالی رایج	غلامعلی معصومی نیا، احمدعلی یوسفی، حسین درودیان، حامد تاجمیرریاحی، حسین امیری	بنیاد فرهنگ و اندیشه انقلاب اسلامی	تصنیف کتاب	چاپ اول	ادبیات و علوم انسانی
۶۸	درآمدی بر حقوق انرژی در اتحادیه اروپا	مجتبی اصغریان	دانشگاه تهران	ترجمه کتاب	چاپ اول	ادبیات و علوم انسانی
۶۹	داوری بین المللی در سوئیس	مجتبی اصغریان	انتشارات خرسندی	ترجمه کتاب	چاپ اول	ادبیات و علوم انسانی
۷۰	درآمدی بر عدالت کیفری	مجید قورچی بیگی	سمت	ترجمه کتاب	چاپ اول	ادبیات و علوم انسانی
۷۱	بایسته های حقوق خانواده	مهدی رحمانی، حسین کاویار، نازیلا تقوی	امجد	ترجمه کتاب	چاپ اول	ادبیات و علوم انسانی
۷۲	سیاست تفاوت در جوامع چندفرهنگی	مهدی براتعلی پور		تالیف کتاب	چاپ اول	ادبیات و علوم انسانی
۷۳	در پی توافق؛ دگردیسی های اجتماعی و چالش های انتقادی در ایران	مهدی براتعلی پور	زرنوشت	تصنیف کتاب	چاپ اول	ادبیات و علوم انسانی

تالیف و تجدید چاپ کتاب به زبان فارسی

ردیف	نام کتاب	نویسنده/نویسندگان	ناشر	نوع	نوبت چاپ	موضوع
۷۴	رهیافتی پدیدارشناختی به پوپولیسم و تخیل	احمد بستانی	دانشگاه هلسینکی	تالیف بخشی از کتاب	چاپ اول	ادبیات و علوم انسانی
۷۵	در سیستم گلستان ثبت نشده	حسین شیخ زاده		تالیف کتاب	چاپ اول	ادبیات و علوم انسانی
۷۶	در سیستم گلستان ثبت نشده	صدیقه عابدان زاده	International Springer Publishing	تالیف بخشی از کتاب	چاپ اول	ارتباط با صنعت و جامعه
۷۷	شناخت المپیک	حسین اکبری یزدی، مهدی لطیفی فرد، مهدیه زاچکانی، سجادی سید نصراله	کمیته ملی المپیک	ترجمه کتاب	چاپ اول	ارتباط با صنعت و جامعه
۷۸	بناهای جدید در بافت تاریخی	الهام پرویزی، زهرا السادات اردستانی	دانشگاه خوارزمی	ترجمه کتاب	چاپ اول	ارتباط با صنعت و جامعه
۷۹	مدیریت منابع انسانی هوشمند مبتنی بر داده ها	روح اله نوری، کوثر کاردان	موسسه مطالعات و پژوهشهای بازرگانی	ترجمه کتاب	چاپ اول	ارتباط با صنعت و جامعه
۸۰	گریز از بحران ناخواسته ، رهیافتی گام به گام برای نیل به نظام امنیتی در خلیج فارس	قدیر نصری	دانشگاه اتحادیه اروپا	تالیف بخشی از کتاب	چاپ اول	ارتباط با صنعت و جامعه
۸۱	گریز از بحران رهیافتی گام به گام برای نیل به نظام امنیتی در خلیج فارس	قدیر نصری	دانشگاه اتحادیه اروپا	تالیف بخشی از کتاب	چاپ اول	ارتباط با صنعت و جامعه
۸۲	اختیار معامله	احمدرضا یزدانیان، بهنام بهزدافر	دانشگاه خوارزمی	ترجمه کتاب	ویرایش دوم	ارتباط با صنعت و جامعه
۸۳	در سیستم گلستان ثبت نشده	پیمان رزمی، مهدی قائمی اصل		تالیف بخشی از کتاب	چاپ اول	ارتباط با صنعت و جامعه
۸۴	اقتصادسنجی تولید، ارزش افزوده و بهره وری همراه با کاربرد Stata و RStudio	مهدی قائمی اصل، حامد میرزایی عباس آبادی	دانشگاه امام صادق (ع)	تالیف کتاب	چاپ اول	ارتباط با صنعت و جامعه
۸۵	تحلیل توپولوژیکی داده: نظریه و رویکرد	نیره الیاسی، حسین تیموری فعال، سروش پاک نیت	انتشارات دانشگاه تفرش	تالیف کتاب	چاپ اول	اطلاعات و ارتباطات، فناوری
۸۶	بررسی تحول ^۳ های روانی، فرهنگی، تربیتی نسل دهه ۹۰، جلد اول	مرتضی منطقی	بعثت	تالیف کتاب	چاپ اول	اطلاعات و ارتباطات، فناوری
۸۷	بررسی تحول ^۳ های روانی، فرهنگی، تربیتی نسل دهه ۹۰، جلد دوم	مرتضی منطقی	بعثت	تالیف کتاب	چاپ اول	اطلاعات و ارتباطات، فناوری

تالیف و تجدید چاپ کتاب به زبان فارسی

ردیف	نام کتاب	نویسنده/نویسندگان	ناشر	نوع	نوبت چاپ	موضوع
۸۸	بررسی تحول‌های روانی، فرهنگی، تربیتی نسل دهه ۹۰، جلد سوم	مرتضی منطقی	بعثت	تالیف کتاب	چاپ اول	اطلاعات و ارتباطات، فناوری
۸۹	تحول‌های اخلاقی، عقیدتی و تربیتی نسل دهه ۹۰، جلد ۲	مرتضی منطقی	بعثت	تالیف کتاب	چاپ اول	اطلاعات و ارتباطات، فناوری
۹۰	تحول‌های اخلاقی، عقیدتی و تربیتی نسل دهه ۹۰، جلد سوم	مرتضی منطقی	بعثت	تالیف کتاب	چاپ اول	اطلاعات و ارتباطات، فناوری
۹۱	بررسی تحول‌های اقتصادی، سیاسی نسل دهه ۹۰، جلد ۱	مرتضی منطقی	بعثت	تالیف کتاب	چاپ اول	اطلاعات و ارتباطات، فناوری
۹۲	بررسی تحول‌های اقتصادی، سیاسی نسل دهه ۹۰، جلد دوم	مرتضی منطقی	بعثت	تالیف کتاب	چاپ اول	اطلاعات و ارتباطات، فناوری
۹۳	بررسی الفائات الگوهای عروسی- کارتونی غربی بر روی کودکان پیش دبستانی، ج ۲	مرتضی منطقی	بعثت	تالیف کتاب	چاپ اول	اطلاعات و ارتباطات، فناوری
۹۴	چند مصاحبه با کودکان پیش دبستانی کاربر فناوریهای ارتباطی پیشرفته	مرتضی منطقی	بعثت	تالیف کتاب	چاپ اول	اطلاعات و ارتباطات، فناوری
۹۵	چند مصاحبه با کودکان پیش دبستانی درباره نقش الگوهای عروسی کارتونی در تحولات ... ج ۱	مرتضی منطقی	بعثت	تالیف کتاب	چاپ اول	اطلاعات و ارتباطات، فناوری
۹۶	چند مصاحبه با کودکان پیش دبستانی درباره نقش الگوهای عروسی- کارتونی در تحولات ... ج ۲	مرتضی منطقی	بعثت	تالیف کتاب	چاپ اول	اطلاعات و ارتباطات، فناوری
۹۷	یادگیری سیاز راهنمایی برای توسعه دهندگان، مربیان و یادگیرندگان	نسرین محمد حسینی، سعید طولابی، احسان طوفانی نژاد، یوسف مهدوی نسب	خوارزمی تهران	ترجمه کتاب	چاپ اول	اطلاعات و ارتباطات، فناوری
۹۸	ارزیابی هوشمندی فناوری	احسان طیبی ثانی، حنیف کازرونی	انتشارات دانشگاه و پژوهشگاه عالی دفاع ملی و تحقیقات راهبردی	تالیف کتاب	چاپ اول	اطلاعات و ارتباطات، فناوری
۹۹	آسیبشناسی اخلاق نقد اندیشه های جدید در حوزه علمیه قم	سید شهاب الدین حسینی	انتشارات فرزانه‌گی	تالیف بخشی از کتاب	چاپ اول	الهیات و معارف اسلامی
۱۰۰	جریان شناسی سیاسی در قرآن	نجفعلی غلامی	میراث ماندگار	تالیف کتاب	چاپ اول	الهیات و معارف اسلامی

تالیف و تجدید چاپ کتاب به زبان فارسی

ردیف	نام کتاب	نویسنده/نویسندگان	ناشر	نوع	نوبت چاپ	موضوع
۱۰۱	مجموعه مقالات کنفرانس بین المللی السردانیه العربیه	علی اسودی، هومن ناظمیان	دانشگاه خوارزمی	تدوین مجموعه مقالات	چاپ اول	زبان و ادبیات
۱۰۲	خیال حلاج	حبیب اله عباسی	مهراندیش	ترجمه کتاب	چاپ اول	زبان و ادبیات
۱۰۳	فرهنگ واژه های فارسی در زبان عربی، گویش لبنانی	فاطمه پرچکانی، نیلوفر زریوند	خوارزمی تهران	ترجمه کتاب	چاپ اول	زبان و ادبیات
۱۰۴	در سیستم گلستان ثبت نشده	عصمت بابائی	اشپربنگر	تالیف بخشی از کتاب	چاپ اول	زبان و ادبیات
۱۰۵	چگونگی طرح مطالب عرفانی برای نوجوانان - نمونه موردی نامه های خطخطی	منظر سلطانی، جمیله سنجرى	ارون	تالیف بخشی از کتاب	چاپ اول	زبان و ادبیات
۱۰۶	آموزش زبان تخصصی مهندسی شهرسازی	زهرا السادات اردستانی، هلیا احمدی	خوارزمی تهران	تالیف کتاب	چاپ اول	زبان و ادبیات
۱۰۷	در سیستم گلستان ثبت نشده	جواد فرح بخش، وحید وطن پور سرقین، محمدرضا گنجعلی، محمدرضا صایب	الزویر	تالیف بخشی از کتاب	چاپ اول	زیست محیطی، فناوری
۱۰۸	در سیستم گلستان ثبت نشده	Bruggemann, Lars Rainer Stergios, Carlsen Pirintsos, بردیا پناه بحق	اشپربنگر	تصنیف کتاب	چاپ اول	زیست محیطی، فناوری
۱۰۹	در سیستم گلستان ثبت نشده	Bruggemann Rainer, بردیا پناه بحق	اشپربنگر	تصنیف کتاب	چاپ اول	زیست محیطی، فناوری
۱۱۰	در سیستم گلستان ثبت نشده	جواد فرح بخش، وحید وطن پور سرقین، محمدرضا گنجعلی، محمدرضا صایب	الزویر	تالیف بخشی از کتاب	چاپ اول	زیست محیطی، فناوری
۱۱۱	هیدروژنولوژی تونل در محیط های سنگی	محمد نخعی، مسعود مرسلی، صادق طریق ازلی		تالیف کتاب	چاپ اول	زیست محیطی، فناوری
۱۱۲	جغرافیای زیستی	نسترن حیدری	دانشگاه خوارزمی	ترجمه کتاب	چاپ اول	زیست محیطی، فناوری
۱۱۳	سیاست های توسعه کشاورزی	محمدحسین کریم	سازمانهای تابعه وزارت علوم تحقیقات و فناوری (بجزدا)	تصنیف کتاب	چاپ اول	زیست محیطی، فناوری
۱۱۴	آزمون های کاربردی آمادگی جسمانی	سعید ارشم، محمد نادى	نرسی	ترجمه کتاب	چاپ اول	زیستی

تالیف و تجدید چاپ کتاب به زبان فارسی

ردیف	نام کتاب	نویسنده/نویسندگان	ناشر	نوع	نوبت چاپ	موضوع
۱۱۵	تحلیل عملکرد در ورزش های تیمی	محسن محمدی، راحیل رازقی، مسلم بهمنی، سعید ارشم	علم و حرکت	ترجمه کتاب	چاپ اول	زیستی
۱۱۶	روش تحقیق در بیومکانیک ویراست دوم ۲۰۱۴	حیدر صادقی، طیبه سلیمانی، نساء کشاورز مقدم، فهیمه نقی نژاد	جهاد دانشگاهی واحد استان زنجان	ترجمه کتاب	ویرایش دوم	زیستی
۱۱۷	ریکاوری در فوتبال	صادق امانی شلمزاری، سارا شمس		ترجمه کتاب	چاپ اول	زیستی
۱۱۸	هزار واژه علوم گیاهی	محمد رضا رحیمی نژاد، شاهین زارع، مرتضی عطری، فرخ قهرمانی نژاد، ولی الله مظفریان، علی اصغر معصومی، وحید نیکنام	فرهنگستان زبان و ادب فارسی	تالیف بخشی از کتاب	چاپ اول	زیستی
۱۱۹	بیولوژی سلولی و مولکولی سرطان	رئوفه کوچکی، الهه امینی، محمد نبیونی	گروه تالیفی دکتر خلیلی	ترجمه کتاب	چاپ اول	زیستی
۱۲۰	در سیستم گلستان ثبت نشده	نسترن حیدری	دانشگاه خوارزمی	ترجمه کتاب	چاپ اول	زیستی
۱۲۱	کشت سلول مفاهیم، تکنیک های پایه و مولکولی	الهه امینی، مریم حسن پور، رئوفه کوچکی	دانشگاه خوارزمی	تالیف کتاب	چاپ اول	زیستی
۱۲۲	نانوحاملهای خوراکی بر پایه پروتئینهای شیر	عادل دیوسالار، مصطفی رضایی طاویرانی	دانشگاه علوم پزشکی شهید بهشتی	تصنیف کتاب	چاپ اول	زیستی
۱۲۳	آنالیز ریاضی	رضا چهارپاشلو، مرتضی اسمعیلی	دانشگاه صنعتی جندی شاپور	تالیف کتاب	چاپ اول	فناوری
۱۲۴	نظریه اندازه و انتگرال لبگ روی اعداد حقیقی	غلامرضا زباندان	خوارزمی کرج	تالیف کتاب	چاپ اول	فناوری
۱۲۵	در سیستم گلستان ثبت نشده	مریم کرمی، شهرام دلفانی، جعفر اسماعیلیان	Press Academic	تالیف بخشی از کتاب	چاپ اول	فناوری
۱۲۶	تجربیات شرکت های بزرگ در فعالیت های جسورانه	صادق خیاطیان، علی ناظمی، کبارش فرتاش، پدram پورعسگری	چاپار	تالیف کتاب	چاپ اول	فناوری
۱۲۷	کارآفرینی اجتماعی در ورزش	نجف آقایی، سید امیر اجاق، احمد نادری، ایمان بخشوده نیا	دانشگاه امام حسین (ع)	ترجمه کتاب	چاپ اول	کارآفرینی
۱۲۸	کارآفرینان فینتک	علی ناظمی	نشریار	ترجمه کتاب	چاپ اول	کارآفرینی
۱۲۹	در سیستم گلستان ثبت نشده	علی الهی، محمد باقر فتحی، عزالدین مهاجرانی		تالیف بخشی از کتاب	چاپ اول	نانو، فناوری
۱۳۰	زندگی آگری کولا و تبار ژرمانو روم	کاظم میقانی، سیدحمزه مقدس نیان	انتشارات بعثت	ترجمه کتاب	چاپ اول	
۱۳۱	بیومکانیک مغز	حیدر صادقی، امیر قیامی راد، سینا شامخی، سالار حریری	انتشارات شناسنامه	ترجمه کتاب	چاپ اول	
۱۳۲	مقدمه ای بر نسبیت عام- دوره درسی برای دانشجویان کارشناسی فیزیک	سالومه خوئیینی مقدم، وحید امیرخانی	انتشارات جهان ادیب	ترجمه کتاب	چاپ اول	
۱۳۳	مهارت نگارش متون دانشگاهی در علوم (آموزش گام به گام)	آزاده نیک نژاد، هانیه قصاب زاده علمداری، مداح قادری	جهاد دانشگاهی واحد استان البرز (خوارزمی)	ترجمه کتاب	چاپ اول	

کارگاه‌های برگزار شده در سطح دانشگاه

ردیف	عنوان	واحد مربوطه	ردیف	عنوان	واحد مربوطه
۱	فلسفه علوم انسانی	ادبیات و علوم انسانی	۲۱	آشنایی با نرم افزار پایتون و کاربرد آن در اقتصاد	اقتصاد
۲	اولین همایش بین المللی حکمرانی و کشورداری در ایران	ادبیات و علوم انسانی	۲۲	روش های چند متغیره آماری در داده های طولی	تربیت بدنی
۳	ضرورت تولید علوم انسانی اسلامی	ادبیات و علوم انسانی	۲۳	آشنایی با مرکز ملی نوآوری فناوری ورزشی ایران	تربیت بدنی
۴	از منظر چشم دیگری	ادبیات و علوم انسانی	۲۴	سمپوزیوم ورزش سالمندی	تربیت بدنی
۵	شگرد پست مدرنیستی کولاژ	ادبیات و علوم انسانی	۲۵	اختلالات گیت با استفاده از داده های بیو مکانیکی	تربیت بدنی
۶	مقدمه ای بر روش تحقیق آمیخته	ادبیات و علوم انسانی	۲۶	آسیب شناسی آموزش و پژوهش در دوره کرونا و راهبرد	تربیت بدنی
۷	نقش فرایندهای شناختی در یادگیری زبان	ادبیات و علوم انسانی	۲۷	ملاحظات فلسفی در باب اختلال بیش فعالی و نقص توجه	روانشناسی و علوم تربیتی
۸	حقوق خانواده	ادبیات و علوم انسانی	۲۸	نحوه تسویه گرت (ویژه اعضای هیئت علمی)	روانشناسی و علوم تربیتی
۹	قراردادهای مالکیت فکری	ادبیات و علوم انسانی	۲۹	آشنایی با نرم افزار تحلیل داده های کیفی MAXQDA	روانشناسی و علوم تربیتی
۱۰	ظرفیت های مهم کشور برای تحقق مفاد بیانیه گام دوم	ادبیات و علوم انسانی	۳۰	بررسی دستاوردها و تجربه های موفق اعضای	روانشناسی و علوم تربیتی
۱۱	اخلاق پژوهش	ادبیات و علوم انسانی	۳۱	سرقت علمی و همانندجویی	روانشناسی و علوم تربیتی
۱۲	نحوه جستجو های تخصصی در وب	اقتصاد	۳۲	آموزش علوم تجربی با رویکرد STSE	روانشناسی و علوم تربیتی
۱۳	برنامه ریزی بلند مدت انرژی (مدل MESSAGE)	اقتصاد	۳۳	آشنایی با سامانه های پایان نامه، پیشنهاد و همانند جو	روانشناسی و علوم تربیتی
۱۴	پروپوزال نویسی	اقتصاد	۳۴	فرهنگ توسعه و برنامه درسی	روانشناسی و علوم تربیتی
۱۵	مهارت نوشتاری ویژه دانشجویان تحصیلات تکمیلی	اقتصاد	۳۵	انتخاب موضوعات داغ پژوهشی	روانشناسی و علوم تربیتی
۱۶	پروپوزال نویسی (۲)	اقتصاد	۳۶	کارگاه پروپوزال نویسی	روانشناسی و علوم تربیتی
۱۷	ارزیابی برنامه وزارت اقتصاد	اقتصاد	۳۷	تولید محتوای الکترونیکی ispring	روانشناسی و علوم تربیتی
۱۸	فرصت های تحصیل و اشتغال دانشجویان اقتصاد	اقتصاد	۳۸	فهم برنامه درسی در محیط کار	روانشناسی و علوم تربیتی
۱۹	روش تحقیق و آشنایی با پایگاه های تامین منابع اطلاعاتی	اقتصاد	۳۹	چالش های الکترونیکی در عصر پسا کرونا	روانشناسی و علوم تربیتی
۲۰	عوامل اقتصادی و سیاسی تعیین کننده همسان سازی	اقتصاد	۴۰	آشنایی با نرم افزار طراحی گرافیکی COREL	روانشناسی و علوم تربیتی

کارگاه‌های برگزار شده در سطح دانشگاه

ردیف	عنوان	واحد مربوطه	ردیف	عنوان	واحد مربوطه
۴۱	نحوه شناسایی و بررسی فرآیندهای دیاژنزی	زمین	۶۱	زیست شناسی در جهان امروز	علوم زیستی
۴۲	for easier access Mixed bag of transformation	شیمی	۶۲	آیا زمین برای شما اهمیت دارد؟	علوم زیستی
۴۳	multipurpose building block functionalized oxime:a	شیمی	۶۳	مطالعه فلوربستیک گیاهان منطقه حفاظت شده	علوم زیستی
۴۴	روش پروپوزال نویسی برای طرحها برون دانشگاهی	شیمی	۶۴	تعیین وضعیت حفاظتی و نواحی اندمیسیم	علوم زیستی
۴۵	اکسیم عاملدار شده بلوک چند منظوره برای تولید	شیمی	۶۵	پروتئینهای مهار کننده آپوپتوزی	علوم زیستی
۴۶	ارزیابی آسیب پذیری و سازگاری با پدیده گرد و غبار	علوم جغرافیایی	۶۶	کاربرد چپهای میکروفلونیتیک	علوم زیستی
۴۷	شناخت ویژگی های استراتژیکی ایران	علوم جغرافیایی	۶۷	مطالعه فلوربستیک گیاهان	علوم زیستی
۴۸	خطر زمین لغزش و گسترش جاده ی هراز	علوم جغرافیایی	۶۸	اپلیکیشن بیدود	علوم کامپیوتر و ریاضیات
۴۹	چاپ مقالات علمی در ژورنال های معتبر بین المللی	علوم جغرافیایی	۶۹	هوش مصنوعی	علوم کامپیوتر و ریاضیات
۵۰	کاربرد مدل فرکتال در گردشگری	علوم جغرافیایی	۷۰	انتشار برون داده های پژوهشی	علوم مالی
۵۱	پهنه بندی سیلاب	علوم جغرافیایی	۷۱	کارگاه آشنایی با نحوه هزینه گزنت اعضای هیات	علوم مالی
۵۲	cas9 Genome editing based on CRISPR	علوم زیستی	۷۲	ارزشیابی سهام	علوم مالی
۵۳	مبانی آموزشی کار با نرم افزار Adobe Illustrat	علوم زیستی	۷۳	آموزش کاربردی حسابرسی عملیاتی	علوم مالی
۵۴	نوروفیزیولوژی	علوم زیستی	۷۴	دوره پروپوزال نویسی برای تحصیلات تکمیلی	علوم مالی
۵۵	آموزش مبانی و کاربردهای Real-Time PCR	علوم زیستی	۷۵	آشنایی با نرم افزار R و کاربرد آن	علوم مالی
۵۶	تهیه مقاطع میکروسکوپی	علوم زیستی	۷۶	نقش فناوری بلاک چین در حوزه حسابداری	علوم مالی
۵۷	کاربرد لینوکس در بیوانفورماتیک	علوم زیستی	۷۷	ارزشگذاری شرکت های نوپا(استارتاپ ها)	علوم مالی
۵۸	آشنایی با اصول طراحی پرایمر	علوم زیستی	۷۸	وبینار تخصصی استفاده از علم رباتیک	فنی و مهندسی
۵۹	monoclonal Generation of Murine	علوم زیستی	۷۹	وبینار تخصصی دینامیک سیالات	فنی و مهندسی
۶۰	اصول استفاده از تکنیک RT-P	علوم زیستی	۸۰	وبینار تخصصی فرصتهای شغلی مهندس مکانیک	فنی و مهندسی

کارگاه‌های برگزار شده در سطح دانشگاه

ردیف	عنوان	واحد مربوطه	ردیف	عنوان	واحد مربوطه
۸۱	کارگاه فلوجارت نویسی	فنی و مهندسی	۱۰۱	کارگاه آموزشی لاتک	فیزیک
۸۲	موقعیت یابی ربات و الگوریتم های تعیین ژست	فنی و مهندسی	۱۰۲	نجوم رصدی در کل کشور	فیزیک
۸۳	اپلیکیشن دیوار، از ایده تا پیدایش	فنی و مهندسی	۱۰۳	حروف چینی با لاتک و زی پرشین	فیزیک
۸۴	سرشماری های مدرن ثبتی مینا	فنی و مهندسی	۱۰۴	پروپوزال نویسی و مقاله نویسی به همراه معرفی	فیزیک
۸۵	وبینار علمی و تخصصی کیفیت	فنی و مهندسی	۱۰۵	managment Department of operation	مدیریت
۸۶	نقش مهندسی صنایع در حوزه سلامت	فنی و مهندسی	۱۰۶	شتاب دهنده ها و ضرورت نوآوری باز	مدیریت
۸۷	نظریه بازی ها و کاربردها در صنعت خودرو	فنی و مهندسی	۱۰۷	شکل دهی و مدیریت شبکه های نوآوری	مدیریت
۸۸	کاربرد شبیه سازی گسسته	فنی و مهندسی	۱۰۸	متغیرهای افتضایی تاثیر گذار بر استرژیهای مدیریت زنجیره	مدیریت
۸۹	شبیه سازی simulatio	فنی و مهندسی	۱۰۹	واکاوی رفتار کارآفرینان نوژا در پاندمی کرونا	مدیریت
۹۰	جابجایی بناهای تاریخی با هدف حفاظت و نجات	فنی و مهندسی	۱۱۰	کاربرد بازار یابی عصبی در بازار یابی دیجیتال	مدیریت
۹۱	تجاری سازی از ایده تا بازار	فنی و مهندسی	۱۱۱	بازار سرمایه در ایران: چالش ها و فرصت ها	مدیریت
۹۲	تحلیل داده های اپلیکیشن علی بابا	فنی و مهندسی	۱۱۲	رویکرد سیستماتیک به ابر چالش های اقتصادی	مدیریت
۹۳	معرفی فعالیت ها و ظرفیت های طرفین	فنی و مهندسی	۱۱۳	روند نظام بانکی بین الملل	مدیریت
۹۴	معرفی فناوری واقعیت مجازی و واقعیت افزوده	فنی و مهندسی	۱۱۴	مدیریت ریسک جامع بنگاه ERM	مدیریت
۹۵	مشکلات طرح جامع فولاد از قبیل تامین زیر	فنی و مهندسی	۱۱۵	تحول دیجیتال در امور مالی و نظام بانکی	مدیریت
۹۶	معرفی فعالیت ها و ظرفیت های طرفین، بررسی پتانسیل	فنی و مهندسی	۱۱۶	روندهای جدید در مدیریت بازاریابی	مدیریت
۹۷	طراحی و توسعه محصول	فنی و مهندسی	۱۱۷	هوش هیجانی و نقش آن در موفقیت کسب و کار	مدیریت
۹۸	مدل کسب و کار	فنی و مهندسی	۱۱۸	هنرهای دیواری (دیوار دوستی)	هنر و معماری
۹۹	مبانی ریاضی نظریه اطلاعات کوانتومی	فیزیک	۱۱۹	طرح های بازآفرینی شهری در دهه ی ۱۴۰۰	هنر و معماری
۱۰۰	آشنایی با تکنیک جاروب	فیزیک	۱۲۰	کارگاه طراحی فضای شهری	هنر و معماری

کارگاه‌های برگزار شده در سطح دانشگاه

ردیف	عنوان	واحد مربوطه
۱۲۱	آشنایی با مفاهیم معماری دست	هنر و معماری
۱۲۲	کاربرد هوش مصنوعی در شهرسازی	هنر و معماری
۱۲۳	کارگاه آموزشی پولسازی از صفر(استفاده از آموزه های سوادمالی برای پولسازی)	استان البرز
۱۲۴	اهمیت خلاقیت و نوآوری در تاب آوری کسب و کارها و نقش آن در اقتصاد مقاومتی	استان البرز
۱۲۵	مدیریت موثر وقت	استان البرز
۱۲۶	اصول سخنرانی	استان البرز
۱۲۷	نقش جهت گیری کارآفرینی بردوسو توانی کسب و کارها	استان البرز
۱۲۸	هوش تجاری	استان البرز
۱۲۹	شناسایی خطرات و ارزیابی ریسک -پیشرفته	استان البرز
۱۳۰	آشنایی با سیستم مدیریت زیست محیطی - مقدماتی سطح ۲	استان البرز
۱۳۱	آشنایی با سیستم مدیریت زیست محیطی - مقدماتی سطح یک	استان البرز
۱۳۲	آموزش نظام آراستگی محیط کار (S۵)	استان البرز
۱۳۳	آموزش آشنایی مدیریت پسماندهای صنعتی - سطح یک	استان البرز
۱۳۴	مدیریت ارتباط با مشتری	استان البرز
۱۳۵	امنیت در رسانه های اجتماعی	استان البرز
۱۳۶	آشنایی با مفاهیم وب	استان البرز
۱۳۷	کارگاه مجازی مرکز نشر	انتشارات
۱۳۸	نظام آراستگی در محیط کار (S۵)	آزمایشگاه مرکزی
۱۳۹	کارگاه مبانی مدیریت،بیهوشی و کار با حیوانات کوچک آزمایشگاهی با مقاصد Translational medicine	آزمایشگاه مرکزی
۱۴۰	اصول کشت سلولی: تست MTT: اهمیت و چالش ها	آزمایشگاه مرکزی
۱۴۱	کارگاه آموزشی اسپکتروفلوریمتر	آزمایشگاه مرکزی
۱۴۲	کارگاه آموزشی معرفی فناوری مایکروویو در هضم و آماده سازی مواد جهت آنالیز دستگاہی	آزمایشگاه مرکزی

کارگاه‌های برگزار شده در سطح دانشگاه

ردیف	عنوان	واحد مربوطه
۱۴۳	کارگاه آموزشی تئوری و عملی بررسی سطح و تخلخل سنجی (BET)	آزمایشگاه مرکزی
۱۴۴	کارگاه آموزشی آشنایی با دستگاه کروماتوگرافی گازی طیف سنج جرمی (GC-MASS)	آزمایشگاه مرکزی
۱۴۵	کارگاه آموزشی دستگاه یون کروماتوگرافی و بیان کاربردهای آن	آزمایشگاه مرکزی
۱۴۶	سمینار آموزشی آنلاین اصول و کاربرد دستگاه آنالیز عنصری با استفاده از روش LIBS Induced Breakdown Spectroscop	آزمایشگاه مرکزی
۱۴۷	culture challenges Fish bone Diagram in cell	آزمایشگاه مرکزی
۱۴۸	کارگاه آشنایی با باشگاه مشتریان آزمایشگاه‌های فناوری‌های راهبردی نحوه بهره‌مندی از حمایتها	آزمایشگاه مرکزی
۱۴۹	تفویض امور مربوط به اعتبار پژوهی...	پژوهشی
۱۵۰	نحوه محاسبه شاخص هرش در پایگاه داده اسکوپوس	پژوهشی
۱۵۱	آیین نامه گرت	پژوهشی
۱۵۲	اعتبار پژوهشی (گرت) اعضای هیات علمی و هزینه‌های مربوطه و کمک هزینه پایان نامه و رساله دانشجویان تحصیلات تکمیلی	پژوهشی
۱۵۳	داشبورد پژوهشی دانشگاه	پژوهشی
۱۵۴	جلسه دفاع از پروژه کارشناسی (دیدگاه بان، بررسی حضور کاربران در پلت فرم WhatsApp)	پژوهشی
۱۵۵	جلسه دفاع از پایان نامه کارشناسی (شبکه اجتماعی متخصصان حوزه علوم پزشکی Tritapp)	پژوهشی
۱۵۶	جلسه دفاع از پروژه کارشناسی (شبکه اجتماعی متخصصان حوزه علوم پزشکی Tritapp)	پژوهشی
۱۵۷	آشنایی با فرایند تسویه اعتبار پژوهشی (گرت)	پژوهشی
۱۵۸	وبینار (سمپوزیوم یک هفته با سلول)	شهر سلول
۱۵۹	کشت سلول و بافت گیاهی: راهی به سوی خود اشتغالی	شهر سلول
۱۶۰	معرفی سلول‌های بنیادی: کشت و کاربرد	شهر سلول
۱۶۱	مفاهیم کشت سلول و استخراج سلول‌های بنیادی مزاشمی از مغز استخوان موش	شهر سلول
۱۶۲	تکنیک‌های نوین در مهندسی بافت	شهر سلول
۱۶۳	هم‌کشتی سلول‌های محافظ گناد تناسلی با سلول‌های بنیادی لوله سمینی فروس: مدل بیولوژیک‌درد درمان ناباروری	شهر سلول
۱۶۴	تکنیک انتشار از چاهک به منظور بررسی ضد قارچی ترکیبات سنتتیک شیمیایی	شهر سلول

کارگاههای برگزار شده در سطح دانشگاه

ردیف	عنوان	واحد مربوطه
۱۶۵	نقش کتابخانه های دانشگاهی در پشتیبانی....	کتابخانه مرکزی و مرکز اسناد
۱۶۶	اعتبارسنجی آثار پژوهشی	کتابخانه مرکزی و مرکز اسناد
۱۶۷	وبینار مالکیت فکری و مدیریت حقوق دیجیتال...	کتابخانه مرکزی و مرکز اسناد
۱۶۸	وبینار اقتصاد اطلاعات و کتابخانه ها	کتابخانه مرکزی و مرکز اسناد
۱۶۹	وبینار نقش سواد اطلاعاتی در خودتوانمندسازی دانشگاهیان	کتابخانه مرکزی و مرکز اسناد
۱۷۰	وبینار نقش کتابخانه های دانشگاهی در پشتیبانی از آموزش مجازی	کتابخانه مرکزی و مرکز اسناد
۱۷۱	صنعت همانند جویی: بایدها و نبایدها	کتابخانه مرکزی و مرکز اسناد
۱۷۲	نگرشی نو بر مدیریت بحران سازمانی	کتابخانه مرکزی و مرکز اسناد
۱۷۳	هنوز فولاد چرا و چگونه؟	مدیریت همکاری های بین المللی
۱۷۴	چگونه می توان برای گزنت شورای تحقیقات اروپا...	مرکز مطالعات اروپا
۱۷۵	مقدمه ای بر فناوری های نوین مالی مدیریت ثروت، ربات تحلیل گر و مشاوره ای	مرکز مطالعات اروپا
۱۷۶	یادگیری زیستن با سیستم های پیچیده: حلقه گمشده در صنعت ایران	مرکز مطالعات اروپا
۱۷۷	محیط زیست در کانادا از کجا تا کجا	مرکز مطالعات اروپا
۱۷۸	کارآفرینی و مهارت آموزی در جامعه شناسی	مرکز هدایت شغلی و کاریابی تخصصی ...
۱۷۹	کارآفرینی و مهارت آموزی در علوم زمین	مرکز هدایت شغلی و کاریابی تخصصی ...
۱۸۰	مهارت اساسی در بازار کار، کارگاه مهارت تفکر انتقادی	مرکز هدایت شغلی و کاریابی تخصصی ...
۱۸۱	آگاهی های مربوط به سازمان بنگاه و تجارت	مرکز هدایت شغلی و کاریابی تخصصی ...
۱۸۲	مهارت های ارائه شفاهی	مرکز هدایت شغلی و کاریابی تخصصی ...
۱۸۳	تعداد کارگاه برگزار شده و اطلاع رسانی شده در سامانه	سازمان ها
۱۸۴	سلسله وبینار آینده مالی	
۱۸۵	بلاک چین برای سیستم های سایبر فیزیکی: چالش ها و فرصت ها	

پژوهشکده ها، مراکز پژوهشی، موسسات، مراکز مطالعات و تحقیقاتی، قطبهای علمی و بانکهای اطلاعاتی

وضعیت مجوز	عنوان		وضعیت مجوز	عنوان	
موافقت قطعی دارد ۴۲/۵/۲۹	تربیتی، روانشناختی و اجتماعی	موسسه	موافقت اصولی ۸۵/۱۲/۵	فلسفه و حقوق تطبیقی	پژوهشکده
	زبانهای خارجی		موافقت اصولی ۸۵/۱۱/۰۷	پلاسما	
سوابقی از مجوز ندارد	ریاضیات دکتر مصاحب		تازه تأسیس با مجوز هیأت امناء	کاربردی بلایای طبیعی و مدیریت ریسک	
	ادبیات فارسی و مطالعات قرآنی	موافقت اصولی اولیه ۸۵/۹/۲۸	علوم حرکتی		
	روانشناسی استرس	تازه تأسیس با مجوز هیأت امناء	علوم همگرا		
موافقت اصولی ۸۵/۴/۶	زبان و ادبیات (بهار)	تازه تأسیس با مجوز هیأت امناء	شیمی سبز		
تازه تأسیس با مجوز هیأت امناء	سیلاب	تازه تأسیس با مجوز هیأت امناء	آب		
تازه تأسیس با مجوز هیأت امناء	نفت	موافقت اصولی ۸۴/۵/۸	علوم کاربردی		
		موافقت اصولی ۹۳/۱/۱۸	فرهنگی		
			راهبردی اروپا	مرکز مطالعات	

❖ منظور از قطب علمی نهادی است که اعضای هیات علمی، دانشجویان و محققین برجسته با تمرکز بر یک یا چند زمینه تخصصی به فعالیت در سطح ملی، منطقه ای یا بین المللی می پردازند. این فعالیت ها می بایست به تولید علم، ارائه خدمات، نوآوری و پاسخگویی به نیازهای اساسی کشور منجر گردد.

بانکهای اطلاعاتی

Noormags
Magiran
Civilica
Articlegate- lib
scopus

شرکتهای دانش بنیان

ردیف	نام واحد فناور	زمینه فعالیت	زیردسته زمینه فعالیت
۱	آرمان هنر دماوند	فناوری اطلاعات و ارتباطات و نرم افزارهای رایانه ای	برنامه های کاربردی
۲	شرکت بهار زیست آزما پژوه (بیو سنسینگ)	ماشین آلات و تجهیزات پیشرفته	تجهیزات پیشرفته سایر حوزه ها
۳	انرژی توانا کیش	ماشین آلات و تجهیزات پیشرفته	تجهیزات آزمایشگاهی و تجهیزات تست و آزمون (کنترل کیفی)
۴	پتروپالاتوس	مواد پیشرفته و محصولات مبتنی بر فناوری های شیمیایی	فناوری نانو
۵	آریا صنعت سلیم	سخت افزارهای برق و الکترونیک، لیزر و فوتونیک	میکروالکترونیک
۶	گروه مهندسی جم مکترونیک دهکده	سایر	اولترافریزر منفی هفتاد + مبرد
۷	شرکت فناوری های پیشرو هوش مصنوعی کارن	فناوری اطلاعات و ارتباطات و نرم افزارهای رایانه ای	برنامه های کاربردی
۸	شرکت دانش بنیان یادآوران رافع اصفهان	ماشین آلات و تجهیزات پیشرفته	تجهیزات آزمایشگاهی و تجهیزات تست و آزمون (کنترل کیفی)
۹	شرکت آبان رایمند	سخت افزارهای برق و الکترونیک، لیزر و فوتونیک	اندازه گیری و ابزار دقیق

❖ منظور از شرکت دانش بنیان موجودیتی است که در راستای اهداف توسعه اقتصاد دانش محور و تجاری سازی تولیدات علمی دانشگاه در حوزه فناوریهای برابر تاسیس می گردد.

شرکتها و هسته های فناور سال ۱۴۰۰

ردیف	نام واحد فناور	زمینه فعالیت	زیردسته زمینه فعالیت
۱	هسته فناور خانواده	صنایع فرهنگی ، صنایع خلاق و علوم انسانی و اجتماعی	علوم شناختی
۲	استودیو دیزاین خانچی	خدمات تجاری سازی	سایر
۳	هسته فناور شیمی سبز	مواد پیشرفته و محصولات مبتنی بر فناوری های شیمیایی	محصولات شیمیایی پیشرفته
۴	صنایع غذایی روشن	کشاورزی، فناوری زیستی و صنایع غذایی	صنایع و فناوری های غذایی
۵	گانوتک	کشاورزی، فناوری زیستی و صنایع غذایی	حوزه تولیدات گیاهی
۶	نصیر ۱	سخت افزارهای برق و الکترونیک، لیزر و فوتونیک	سخت افزارهای الکترونیکی و رایانه ای
۷	استارتاپ فیونیکس	صنایع فرهنگی ، صنایع خلاق و علوم انسانی و اجتماعی	فناوری های نرم و هویت ساز، فرهنگی و تجهیزات وابسته
۸	تحلیل گران سپهر ایرانیان	فناوری اطلاعات و ارتباطات و نرم افزارهای رایانه ای	پلتفرم
۹	پگاه سرزمین آرمان	صنایع فرهنگی ، صنایع خلاق و علوم انسانی و اجتماعی	فناوری های نرم و هویت ساز، فرهنگی و تجهیزات وابسته
۱۰	گاتا(گروه اقتصادی تکساز آسیا)	فناوری اطلاعات و ارتباطات و نرم افزارهای رایانه ای	پلتفرم
۱۱	اندیشه مدل سازی خاک	کشاورزی، فناوری زیستی و صنایع غذایی	محصولات مبتنی بر میکروارگانسیم
۱۲	کهد استون البرز	صنایع فرهنگی ، صنایع خلاق و علوم انسانی و اجتماعی	فناوری های نرم و هویت ساز، فرهنگی و تجهیزات وابسته
۱۳	تماسک (نام سابق : ساتراپ)	فناوری اطلاعات و ارتباطات و نرم افزارهای رایانه ای	برنامه های کاربردی
۱۴	آموزشگاه پویا خوارزمی	صنایع فرهنگی ، صنایع خلاق و علوم انسانی و اجتماعی	علوم شناختی
۱۵	خوارزم نشان ایرانیان	خدمات تجاری سازی	خدمات مدیریت فناوری و کسب و کار
۱۶	گرید دیزاین	فناوری اطلاعات و ارتباطات و نرم افزارهای رایانه ای	پلتفرم
۱۷	نصیر هوشمند	ماشین آلات و تجهیزات پیشرفته	خدمات آزمایشگاهی و طراحی مهندسی
۱۸	زیست فناور ساینا	کشاورزی، فناوری زیستی و صنایع غذایی	مواد اولیه و فرمولاسیون غذایی
۱۹	بورس دانه امید	سایر	مشاوره سرمایه گذاری
۲۰	رایا صنعت خوارزمی البرز	ماشین آلات و تجهیزات پیشرفته	صنایع و فناوری های غذایی
۲۱	گروه فناور سبز	مواد پیشرفته و محصولات مبتنی بر فناوری های شیمیایی	فناوری نانو

شرکتها و هسته های فناوری سال ۱۴۰۰

ردیف	نام واحد فناوری	زمینه فعالیت	زیردسته زمینه فعالیت
۲۲	الگودریک	سایر	بازار های مالی
۲۳	شهر ۱۰۰۰	فناوری اطلاعات و ارتباطات و نرم افزارهای رایانه ای	برنامه های کاربردی
۲۴	همگرا پرتو خوارزمی	سخت افزارهای برق و الکترونیک، لیزر و فوتونیک	لیزر و فوتونیک
۲۵	توپاز	خدمات تجاری سازی	خدمات مدیریت فناوری و کسب و کار
۲۶	شیمی اندیشان خوارزمی	مواد پیشرفته و محصولات مبتنی بر فناوری های شیمیایی	محصولات شیمیایی پیشرفته
۲۷	امضا همراه	فناوری اطلاعات و ارتباطات و نرم افزارهای رایانه ای	پلتفرم
۲۸	فیفتاو	صنایع فرهنگی ، صنایع خلاق و علوم انسانی و اجتماعی	فناوری های نرم و هویت ساز، فرهنگی و تجهیزات وابسته
۲۹	کافه شاپ	صنایع فرهنگی ، صنایع خلاق و علوم انسانی و اجتماعی	فناوری های نرم و هویت ساز، فرهنگی و تجهیزات وابسته
۳۰	تصمیماتیک	سایر	خدمات
۳۱	آریو اینستک	سایر	نشر دیجیتال
۳۲	لینوا(مینوا)	خدمات تجاری سازی	خدمات مدیریت فناوری و کسب و کار
۳۳	سامانه مخابراتی کسب و کارهای ایران	فناوری اطلاعات و ارتباطات و نرم افزارهای رایانه ای	برنامه های کاربردی
۳۴	تیم رسانه افق نو	صنایع فرهنگی ، صنایع خلاق و علوم انسانی و اجتماعی	فناوری های نرم و هویت ساز، فرهنگی و تجهیزات وابسته
۳۵	مدیران پارسیان	فناوری اطلاعات و ارتباطات و نرم افزارهای رایانه ای	پلتفرم
۳۶	هگزل	دارو و فرآورده های پیشرفته حوزه تشخیص و درمان	فرمولاسیون های پیشرفته دارویی، مکمل ها و آرایشی بهداشتی
۳۷	پترو راهکار تیوا	مواد پیشرفته و محصولات مبتنی بر فناوری های شیمیایی	محصولات شیمیایی پیشرفته
۳۸	دراو	سایر	بازارهای مالی
۳۹	آینده سازان نوین	ماشین آلات و تجهیزات پیشرفته	تجهیزات ساخت و تولید مواد و قطعات فلزی، سرامیکی، پلیمری و کامپوزیتی
۴۰	هدایت پهباد	سخت افزارهای برق و الکترونیک، لیزر و فوتونیک	سخت افزارهای الکترونیکی و رایانه ای
۴۱	هسته پژوهشی کشت و صنعت گیاهان دارویی-بومی ایران	کشاورزی، فناوری زیستی و صنایع غذایی	حوزه تولیدات گیاهی
۴۲	زیست فن آور بُن تِژ	کشاورزی، فناوری زیستی و صنایع غذایی	محصولات مبتنی بر میکروارگانیسم

شرکتهای زایشی (spin off) ۱۴۰۰

ردیف	نام واحد فناور	زمینه فعالیت	زیردسته زمینه فعالیت
۱	آبان رود تدبیر	فناوری اطلاعات و ارتباطات و نرم افزارهای رایانه ای	برنامه های کاربردی
۲	رایمند مکران	فناوری اطلاعات و ارتباطات و نرم افزارهای رایانه ای	برنامه های کاربردی
۳	طلایه داران گوهر کیان	فناوری اطلاعات و ارتباطات و نرم افزارهای رایانه ای	برنامه های کاربردی
۴	شرکت توسعه تحقیقات نوران نانو	مواد پیشرفته و محصولات مبتنی بر فناوری های شیمیایی	فناوری نانو
۵	شرکت بین المللی مشاوره و ساخت سلامت سبز ایما	مواد پیشرفته و محصولات مبتنی بر فناوری های شیمیایی	مواد پیشرفته (پلیمرها و کامپوزیت ها)
۶	داده پردازان مه خاتون کاسپین	فناوری اطلاعات و ارتباطات و نرم افزارهای رایانه ای	پلتفرم
۷	نامداران ایده پرداز والای اندیشمند	صنایع فرهنگی ، صنایع خلاق و علوم انسانی و اجتماعی	علوم شناختی
۸	پایدار گستر پارمیس	خدمات تجاری سازی	سایر
۹	شرکت درنیکا صدف کوشا	وسایل، ملزومات و تجهیزات پزشکی	تجهیزات بیمارستانی
۱۰	پرتونگار ماهان خاورمیانه	وسایل، ملزومات و تجهیزات پزشکی	تجهیزات و ملزومات پزشکی
۱۱	مهندسین مشاور ویلا سازی نوتریکا ۱۰۰۱	سایر	طراحی و اجرای و بهینه سازی ویلا (زیست بوم)
۱۲	توسعه فن آوری مواد و انرژی آراد	فناوری اطلاعات و ارتباطات و نرم افزارهای رایانه ای	برنامه های کاربردی
۱۳	توان راهکار اندیشه البرز	فناوری اطلاعات و ارتباطات و نرم افزارهای رایانه ای	برنامه های کاربردی
۱۴	آراد آوا آیدا	خدمات تجاری سازی	سایر
۱۵	فن بازار خیال	سایر	پایش سلامت سازه
۱۶	آرتین زرین خوارزمی (نوبن سیمرغ بیستون نانو)	کشاورزی، فناوری زیستی و صنایع غذایی	حوزه تولیدات گیاهی
۱۷	داده آفرین فردا	فناوری اطلاعات و ارتباطات و نرم افزارهای رایانه ای	پلتفرم
۱۸	استحکام پژوهان	ماشین آلات و تجهیزات پیشرفته	تجهیزات ساخت و تولید مواد و قطعات فلزی، سرامیکی، پلیمری و کامپوزیتی
۱۹	موسسه گوهرشناسی تحسین	ماشین آلات و تجهیزات پیشرفته	تجهیزات آزمایشگاهی و تجهیزات تست و آزمون (کنترل کیفی)
۲۰	شرکت سپند آسای جنوب	فناوری اطلاعات و ارتباطات و نرم افزارهای رایانه ای	پلتفرم

شرکتهای زایشی (spin off) ۱۴۰۰

ردیف	نام واحد فناوری	زمینه فعالیت	زیردسته زمینه فعالیت
۲۱	هوش آزما نوین پویا	فناوری اطلاعات و ارتباطات و نرم‌افزارهای رایانه ای	برنامه‌های کاربردی
۲۲	فرژن پویش جم	ماشین‌آلات و تجهیزات پیشرفته	تجهیزات پیشرفته سایر حوزه‌ها
۲۳	پویان آزما تجهیز خاوران	ماشین‌آلات و تجهیزات پیشرفته	خدمات آزمایشگاهی و طراحی مهندسی
۲۴	گوهر کیپا	صنایع فرهنگی ، صنایع خلاق و علوم انسانی و اجتماعی	فناوری های نرم و هویت ساز، فرهنگی و تجهیزات وابسته
۲۵	شرکت کوشا تجارت نوپدید	فناوری اطلاعات و ارتباطات و نرم‌افزارهای رایانه ای	پلتفرم
۲۶	شرکت سلیم پرداز امروز	فناوری اطلاعات و ارتباطات و نرم‌افزارهای رایانه ای	پلتفرم
۲۷	مقاومسازان آرمان نگر آریا (پوشش ضد حریق پاششی مانا)	مواد پیشرفته و محصولات مبتنی بر فناوری‌های شیمیایی	محصولات شیمیایی پیشرفته
۲۸	شرکت سبز پروانه هوتخش (هوکو)	ماشین‌آلات و تجهیزات پیشرفته	تجهیزات پیشرفته حوزه انرژی های تجدیدپذیر
۲۹	البرز نانو تجهیز رایان (لنترن)	مواد پیشرفته و محصولات مبتنی بر فناوری‌های شیمیایی	مواد پیشرفته (پلیمرها و کامپوزیت‌ها)
۳۰	زیست اکسیر سینا (نانو کاغذ سینا)	مواد پیشرفته و محصولات مبتنی بر فناوری‌های شیمیایی	مواد پیشرفته (پلیمرها و کامپوزیت‌ها)

برخی از شاخصهای تحقیقاتی مربوط به سال ۲۰۲۱

ردیف	نام شاخص	تعداد	Citation	H-Index
۱	کل Document ها تا سال ۲۰۲۱ در scopus	۶۸۱۶	۹۲۱۹۸	۹۸
۲	کل Document های سال ۲۰۲۱ در scopus	۷۵۷	۶۹۸	۱۸
۳	تعداد اعضاء هیأت علمی با بیش از ۱۰۰۰ استناد در Scopus		۲۰	
۴	کل Document ها تا سال ۲۰۲۱ در WOS	۳۹۳۰	۳۴۴۷۵	۷۰
۵	کل Document های سال ۲۰۲۱ در WOS	۶۹۵	۱۹۴۱	۱۷
۶	تعداد مقالات پر استناد تا سال ۲۰۲۱ در WOS		۱۷	
۷	تعداد مقالات پر استناد سال ۲۰۲۱ در WOS		۳	

مقالات سال ۲۰۲۱ در WOS بر اساس Categories

No.	Web of Science Categories	Number	No.	Web of Science Categories	Number
1	Acoustics	1	31	Computer Science Cybernetics	1
2	Agricultural Economics Policy	1	32	Computer Science Hardware Architecture	2
3	Agronomy	3	33	Computer Science Information Systems	5
4	Anatomy Morphology	1	34	Computer Science Interdisciplinary Applications	14
5	Anesthesiology	1	35	Computer Science Software Engineering	2
6	Area Studies	1	36	Computer Science Theory Methods	7
7	Asian Studies	1	37	Construction Building Technology	13
8	Astronomy Astrophysics	5	38	Crystallography	2
9	Automation Control Systems	3	39	Cultural Studies	1
10	Behavioral Sciences	4	40	Dentistry Oral Surgery Medicine	1
11	Biochemical Research Methods	1	41	Ecology	3
12	Biochemistry Molecular Biology	9	42	Economics	4
13	Biodiversity Conservation	2	43	Education Educational Research	21
14	Biology	2	44	Education Scientific Disciplines	2
15	Biophysics	3	45	Electrochemistry	4
16	Biotechnology Applied Microbiology	6	46	Endocrinology Metabolism	4
17	Business	2	47	Energy Fuels	17
18	Business Finance	6	48	Engineering Biomedical	4
19	Cell Biology	9	49	Engineering Chemical	37
20	Cell Tissue Engineering	2	50	Engineering Civil	30
21	Chemistry Analytical	5	51	Engineering Electrical Electronic	14
22	Chemistry Applied	10	52	Engineering Environmental	25
23	Chemistry Inorganic Nuclear	2	53	Engineering Geological	15
24	Chemistry Medicinal	2	54	Engineering Industrial	9
25	Chemistry Multidisciplinary	28	55	Engineering Manufacturing	2
26	Chemistry Organic	13	56	Engineering Marine	1
27	Chemistry Physical	20	57	Engineering Mechanical	9
28	Clinical Neurology	7	58	Engineering Multidisciplinary	16
29	Communication	1	59	Engineering Ocean	1
30	Computer Science Artificial Intelligence	11	60	Engineering Petroleum	4

مقالات سال ۲۰۲۱ در WOS بر اساس Categories

No.	Web of Science Categories	Number	No.	Web of Science Categories	Number
61	Environmental Sciences	41	91	Literary Theory Criticism	1
62	Environmental Studies	7	92	Management	19
63	Evolutionary Biology	1	93	Marine Freshwater Biology	1
64	Fisheries	1	94	Materials Science Biomaterials	3
65	Food Science Technology	2	95	Materials Science Ceramics	3
66	Forestry	1	96	Materials Science Characterization Testing	1
67	Genetics Heredity	8	97	Materials Science Coatings Films	2
68	Geochemistry Geophysics	7	98	Materials Science Composites	5
69	Geography	2	99	Materials Science Multidisciplinary	20
70	Geography Physical	2	100	Materials Science Textiles	1
71	Geology	2	101	Mathematical Computational Biology	3
72	Geosciences Multidisciplinary	13	102	Mathematics	31
73	Geriatrics Gerontology	2	103	Mathematics Applied	25
74	Gerontology	3	104	Mathematics Interdisciplinary Applications	15
75	Green Sustainable Science Technology	12	105	Mechanics	14
76	Health Policy Services	1	106	Medicine General Internal	7
77	Hematology	2	107	Medicine Research Experimental	9
78	History	2	108	Metallurgy Metallurgical Engineering	3
79	History Philosophy Of Science	1	109	Meteorology Atmospheric Sciences	6
80	Hospitality Leisure Sport Tourism	7	110	Microbiology	1
81	Humanities Multidisciplinary	2	111	Mineralogy	5
82	Imaging Science Photographic Technology	1	112	Mining Mineral Processing	2
83	Immunology	4	113	Multidisciplinary Sciences	11
84	Industrial Relations Labor	1	114	Nanoscience Nanotechnology	7
85	Information Science Library Science	3	115	Neurosciences	18
86	Instruments Instrumentation	5	116	Nuclear Science Technology	2
87	Integrative Complementary Medicine	1	117	Nursing	1
88	Language Linguistics	4	118	Nutrition Dietetics	3
89	Limnology	3	119	Obstetrics Gynecology	1
90	Linguistics	10	120	Oceanography	2

مقالات سال ۲۰۲۱ در WOS بر اساس Categories

No.	Web of Science Categories	Number	No.	Web of Science Categories	Number
121	Oncology	8	151	Radiology Nuclear Medicine Medical Imaging	2
122	Operations Research Management Science	37	152	Rehabilitation	5
123	Ophthalmology	1	153	Religion	1
124	Optics	5	154	Remote Sensing	1
125	Orthopedics	6	155	Reproductive Biology	2
126	Paleontology	1	156	Respiratory System	2
127	Pediatrics	1	157	Robotics	2
128	Pharmacology Pharmacy	17	158	Social Sciences Interdisciplinary	2
129	Physics Applied	8	159	Social Sciences Mathematical Methods	2
130	Physics Atomic Molecular Chemical	8	160	Sociology	1
131	Physics Condensed Matter	7	161	Soil Science	2
132	Physics Fluids Plasmas	2	162	Spectroscopy	2
133	Physics Multidisciplinary	4	163	Sport Sciences	25
134	Physics Particles Fields	3	164	Statistics Probability	5
135	Physiology	3	165	Substance Abuse	3
136	Plant Sciences	8	166	Surgery	3
137	Polymer Science	17	167	Telecommunications	6
138	Psychiatry	14	168	Thermodynamics	5
139	Psychology	9	169	Toxicology	4
140	Psychology Applied	2	170	Transplantation	1
141	Psychology Biological	1	171	Transportation	3
142	Psychology Clinical	18	172	Transportation Science Technology	2
143	Psychology Developmental	2	173	Urology Nephrology	1
144	Psychology Educational	2	174	Veterinary Sciences	3
145	Psychology Experimental	9	175	Virology	2
146	Psychology Multidisciplinary	10	176	Water Resources	18
147	Psychology Social	1	177	Zoology	1
148	Public Administration	1			
149	Public Environmental Occupational Health	13			
150	Quantum Science Technology	1			

مقالات سال ۲۰۲۱ در Scopus بر اساس SUBJECT AREA

No.	SUBJECT AREA	Number
1	Engineering	150
2	Medicine	138
3	Environmental Science	103
4	Chemistry	98
5	Social Sciences	94
6	Computer Science	91
7	Mathematics	87
8	Earth and Planetary Sciences	83
9	Materials Science	80
10	Biochemistry, Genetics and Molecular Biology	76
11	Physics and Astronomy	66
12	Chemical Engineering	54
13	Business, Management and Accounting	46
14	Decision Sciences	43
15	Psychology	41
16	Arts and Humanities	37
17	Agricultural and Biological Sciences	36
18	Pharmacology, Toxicology and Pharmaceutics	29
19	Energy	25
20	Economics, Econometrics and Finance	21
21	Health Professions	21
22	Immunology and Microbiology	20
23	Neuroscience	15
24	Nursing	9
25	Multidisciplinary	6
26	Veterinary	5

اعضای هیات علمی با بیش از ۱۰۰۰ استناد در (۲۰۲۱) Scopus

H-Index	citation	document	دانشکده	نام خانوادگی	نام	ردیف
۵۲	۸۹۱۵	۱۸۲	شیمی	وطن پور	وحید	۱
۳۷	۳۳۷۸	۱۱۴	شیمی	مشهدی زاده	محمدحسین	۲
۳۵	۳۴۳۶	۱۶۶	ریاضی و کامپیوتر	بابلیان	اسماعیل	۳
۳۲	۳۸۳۱	۲۲۱	شیمی	آقابزرگ	حسین	۴
۳۲	۴۱۱۶	۱۸۹	ریاضی و کامپیوتر	جهانشاه لو	غلامرضا	۵
۳۲	۲۹۵۶	۱۵۳	علوم زیستی	دیوسالار	عادل	۶
۲۷	۲۲۸۴	۱۲۰	شیمی	شکروی	عباس	۷
۲۶	۱۶۵۸	۹۷	فنی و مهندسی	پسندیده	سید حمیدرضا	۸
۲۶	۱۸۲۴	۱۴۵	علوم زیستی	عریان	شهربانو	۹
۲۶	۱۶۵۳	۱۰۹	شیمی	ماستری فراهانی	مجید	۱۰
۲۳	۱۳۰۶	۶۹	شیمی	تیموری	محمدباقر	۱۱
۲۳	۱۹۸۶	۹۸	شیمی	رفوئی	محمدکاظم	۱۲
۲۲	۱۷۹۸	۶۳	روانشناسی	مرادی	علیرضا	۱۳
۲۱	۱۰۶۰	۳۹	شیمی	شیدایی	محسن	۱۴
۲۰	۱۰۸۹	۹۱	شیمی	حاجی بیگی	محسن	۱۵
۲۰	۱۵۴۶	۸۴	شیمی	ضیایی حلیمه جانی	عظیم	۱۶
۲۰	۱۰۸۴	۱۴۰	زیست	مجد	احمد	۱۷
۲۰	۱۵۱۲	۱۵۳	فیزیک	مجلس آرا	محمدحسین	۱۸
۱۷	۱۰۲۳	۹۳	فنی و مهندسی	شنبه زاده	جمشید	۱۹
۱۷	۱۶۵۸	۶۱	تربیت بدنی	صادقی	حیدر	۲۰

پژوهشگران شاغل به تحصیل دوره پسادکتری سال ۱۴۰۰

ردیف	نام و نام خانوادگی	استاد راهنما	دانشکده	تاریخ قرارداد
۱	مسلم بهمنی	عباس بهرام	تربیت بدنی	۱۴۰۰/۳/۲۹
۲	زهرا عربی میانرودی	فرخ قهرمانی نژاد	علوم زیستی	۱۴۰۰/۴/۱
۳	سمیرا رستمی	ندا خالدی	تربیت بدنی	۱۴۰۰/۴/۸
۴	سعیده تقی زاده	بیژن عبدالهی	مدیریت	۱۴۰۰/۶/۱۴
۵	ساناز علمداری	محمدحسین مجلس آرا	فیزیک	۱۴۰۰/۶/۲۷
۶	شروان عرفانی	شهنام جوادی	علوم ریاضی	۱۴۰۰/۶/۳۰
۷	مرضیه سرافرازی	علیرضا حریفی	شیمی	۱۴۰۰/۷/۴
۸	زهرا سادات موسوی	محمدحسین مجلس آرا	فیزیک	۱۴۰۰/۱۰/۶
۹	صبا امیری	وحید وطن پور	شیمی	۱۴۰۰/۱۰/۱۸
۱۰	مهسا نیاکان	مجید ماستری فراهانی	شیمی	۱۴۰۰/۱۱/۳
۱۱	کاوه محمدپور	محمد سلیقه	علوم جغرافیا	۱۴۰۰/۱۱/۳
۱۲	پوران رضایی چوشلی	صغری فلا حتی	دانشکده ادبیات و علوم انسانی	۱۴۰۰/۱۲/۱۷

آمار دانشجویی (معاونت دانشجویی و فرهنگی)

تسهیلات اعطا شده به دانشجویان (اداره رفاه دانشجویی) سال تحصیلی ۱۴۰۰

ردیف	نوع تسهیلات	تعداد	مبلغ به میلیون ریال
۱	تحصیلی	۹۰۴	۱۷,۰۱۸
۲	مسکن	۳۲	۸,۲۷۵
۳	ضروری	۴۳۸	۲۵,۶۷۱
۴	شهریه	۲۹۲	۱۰,۸۲۸
۵	تحصیلی ویژه دکتری بانک	۶۸	۱,۴۲۸
۶	تحصیلی ویژه دکتری صندوق	۴۰۴	۱۷,۱۰۰
۷	کار دانشجویی	۲۴۱	۸۷۲
۸	بیمه سلامت درمانی دانشجویان اتباع	۲۵	۳۹۴

آمار دانشجویان خوابگاهی به تفکیک محل سکونت، مقطع و جنسیت

جمع کل	جمع	مقطع			جنسیت	مکان
		دکتری	کارشناسی ارشد	کارشناسی		
۶۹۹	۱۷۵	۱۷	۹۳	۶۵	زن	کرج
	۲۴۳	۲۳	۱۰۷	۱۱۳	مرد	
	۴۱۸	۴۰	۲۰۰	۱۷۸	جمع	
۶۹۹	۹۳	۴۵	۴۰	۸	زن	تهران
	۱۸۸	۶۴	۹۰	۳۴	مرد	
	۲۸۱	۱۰۹	۱۳۰	۴۲	جمع	

توضیح: کاهش استفاده کنندگان از خوابگاه به دلیل شرایط کرونایی و عدم حضور دانشجویان بوده است.

غذاهای رزرو شده

جمع	اسفند	بهمن	دی	آذر	آبان	مهر	شهریور	مرداد	تیر	خرداد	اردیبهشت	فروردین	ماه		
													صبحانه	وعده	
۳,۴۹۹	۱۹۳	۵۰۵	۴۵۹	۶۲۳	۳۹۲	۲۸۱	۲۵۹	۱۳۲	۱۵۹	۴۱۷	۰	۷۹	صبحانه	کرج	
۴۲,۳۰۹	۳,۳۰۱	۴,۸۷۵	۵,۴۶۹	۵,۶۹۵	۴,۳۲۰	۲,۹۴۵	۲,۶۴۴	۲,۰۶۸	۳,۴۴۲	۳,۶۹۸	۲,۷۴۱	۱,۱۱۱	نهار		وعده
۳۱,۴۵۱	۲,۴۲۹	۳,۶۹۴	۴,۱۰۶	۴,۳۲۶	۳,۱۶۶	۲,۰۳۴	۱,۵۸۸	۱,۳۷۱	۲,۷۳۴	۲,۸۲۷	۲,۲۵۲	۹۲۴	شام		
۲,۴۵۳	۲۰۵	۴۵۱	۴۵۰	۵۸۴	۲۶۸	۹۷	۰	۰	۱۰۷	۲۵۹	۰	۳۲	صبحانه	تهران	
۲۰,۲۱۰	۲,۲۷۶	۳,۰۰۴	۳,۳۱۹	۳,۳۹۵	۲,۲۰۴	۸۳۱	۰	۰	۱,۵۵۶	۱,۴۷۸	۱,۵۱۸	۶۲۹	نهار		وعده
۱۵,۵۲۲	۱,۷۴۷	۲,۲۳۱	۲,۵۰۱	۲,۵۴۱	۱,۵۵۹	۶۲۱	۰	۰	۱,۲۳۰	۱,۱۳۷	۱,۴۱۸	۵۳۷	شام		
۵,۹۵۲	۳۹۸	۹۵۶	۹۰۹	۱,۲۰۷	۶۶۰	۳۷۸	۲۵۹	۱۳۲	۲۶۶	۶۷۶	۰	۱۱۱	صبحانه	جمع کل تهران و کرج	
۶۲,۵۱۹	۵,۵۷۷	۷,۸۷۹	۸,۷۸۸	۹,۰۹۰	۶,۵۲۴	۳,۷۷۶	۲,۶۴۴	۲,۰۶۸	۴,۹۹۸	۵,۱۷۶	۴,۲۵۹	۱,۷۴۰	نهار		وعده
۴۶,۹۷۳	۴,۱۷۶	۵,۹۲۵	۶,۶۰۷	۶,۸۶۷	۴,۷۲۵	۲,۶۵۵	۱,۵۸۸	۱,۳۷۱	۳,۹۶۴	۳,۹۶۴	۳,۶۷۰	۱,۴۶۱	شام		
۱۱۵,۴۴۴	۱۰,۱۵۱	۱۴,۷۶۰	۱۶,۳۰۴	۱۷,۱۶۴	۱۱,۹۰۹	۶,۸۰۹	۴,۴۹۱	۳,۵۷۱		۹,۸۱۶	۷,۹۲۹	۳,۳۱۲	جمع		

توضیح: کاهش وعده های غذایی به دلیل شرایط کرونایی و عدم حضور دانشجویان بوده است.

آمار بودجه ای و هزینه ای

آمارهای کلی بودجه ای

مبالغ به میلیون ریال

دریافتی	مصوب	نوع اعتبار
۲,۸۳۶,۷۹۵	۲,۷۵۲,۴۴۹	اعتبارات هزینه ای عمومی (جاری)
۱۰۲,۳۷۸	۰	ردیفهای متمرکز هزینه ای
۳۱۸,۳۵۲	۳۷۷,۲۸۷	اعتبارات تملک دارایی های سرمایه ای (عمرانی)
۴۹۸۱۷	۰	ردیفهای تملک دارایی های سرمایه ای
۴۸۹,۸۰۷	۴۰۰,۰۰۰	اعتبارات درآمد اختصاصی
۳,۷۹۷,۱۴۹	۳,۵۲۹,۷۳۶	جمع کل

توضیح: درآمد اختصاصی دانشگاه به میزان ۸۹۸۰۷ میلیون ریال نسبت به بودجه مصوب افزایش داشته است.

هزینه انرژی از ۱۴۰۰/۱/۱ الی ۱۴۰۰/۱۲/۲۹

هزینه تلفن مصرفی به تفکیک			آب	گاز	برق	ساختمان	ردیف
مبلغ به ریال	ساختمان	ردیف	۱۱۳,۳۵۰,۰۰۰	۲,۵۱۳,۶۷۲,۰۰۰	۷,۰۶۷,۷۹۷,۰۰۰	پردیس کرج	۱
۳۲۲,۵۷۱,۰۰۰	پردیس کرج	۱	۲,۸۱۷,۰۰۰	۲۰,۰۶۷,۰۰۰	۲۴,۹۲۳,۰۰۰	خوابگاه بهارستان	۲
۸۸,۹۳۹,۰۰۰	ساختمان مرکزی تهران	۲	۱۰۸,۶۱۹,۰۰۰	۶۱,۳۹۶,۰۰۰	۸۹,۰۶۹,۰۰۰	خوابگاه توحید	۳
۸۳۰,۰۰۰	خوابگاه لاله‌زار	۳	۳,۵۶۷,۰۰۰	۴۲,۶۵۶,۰۰۰	۷۳,۰۹۵,۰۰۰	خوابگاه سهند	۴
۶۱,۱۵۹,۰۰۰	منازل مسکونی پردیس کرج	۴	۴۵,۳۹۳,۰۰۰	۵۷,۵۳۴,۰۰۰	۹۲,۵۰۰,۰۰۰	خوابگاه شمس‌آباد	۵
۵۸۳,۰۰۰	خوابگاه سهند	۵	۸۲,۸۱۴,۰۰۰	۴۵,۳۶۷,۰۰۰	۳۹۹,۱۵۵,۰۰۰	خوابگاه لاله‌زار	۶
۱,۳۵۷,۰۰۰	قبض برق بی‌سیم حراست	۶	۷۷,۹۲۳,۰۰۰	۱۲۲,۱۷۴,۰۰۰	۲۳۵,۱۷۴,۰۰۰	خوابگاه مطهری	۷
۱۹,۶۲۰,۰۰۰	سیم خصوصی سایت	۷	۷,۶۰۵,۰۰۰	۴۶,۴۸۱,۰۰۰	۸۲,۶۴۱,۰۰۰	دانشکده اقتصاد طالقانی	۸
۳۱۰,۰۰۰	قبض تلفن مرکز مخابرات	۸	۲۱,۴۰۶,۰۰۰	۱۰۵,۲۹۵,۰۰۰	۴۰,۵۳۵,۰۰۰	دانشکده ریاضی	۹
۷۹,۷۱۹,۰۰۰	کابل اختصاصی ۵۰ زوج مخابرات	۹	۳۷۴,۶۹۹,۰۰۰	۷۷,۹۲۰,۰۰۰	۱۷۷,۴۱۹,۰۰۰	دانشکده مالی رودسر	۱۰
۳۴,۹۲۴,۰۰۰	سیم خصوصی مرکز مخابرات	۱۰	۲۹,۶۳۴,۰۰۰	۷۱,۹۲۹,۰۰۰	۱۰۳,۵۶۳,۰۰۰	دانشکده مدیریت (مشاوره)	۱۱
۲۶۴,۷۱۴,۰۰۰	سیم خصوصی سایت جاجرود	۱۱	.	.	۱۳۴,۶۵۰,۰۰۰	زمین گرم‌دره	۱۲
۳۸۳,۸۷۰,۰۰۰	قبض تجمیعی مرکز مخابرات و تهران	۱۲	۱۱,۷۸۰,۰۰۰	۲۶,۵۳۱,۰۰۰	۱۱,۱۱۰,۰۰۰	ساختمان بعثت مشهد	۱۳
۱,۵۱۱,۰۰۰	تلفن مجازی سایت جاجرود	۱۳	.	۶۲,۳۶۷,۰۰۰	۱۴۲,۲۶۱,۰۰۰	ساختمان پردیس بین‌الملل	۱۴
۱,۲۶۰,۱۰۷,۰۰۰	جمع		۱۴۳,۷۴۵,۰۰۰	۶۰,۴۷۲,۰۰۰	۳۸۲,۰۶۸,۰۰۰	ساختمان سمیه	۱۵
جمع کل (ریال): ۲۲,۳۷۳,۰۰۵,۰۰۰			۲,۲۴۳,۷۸۸,۰۰۰	۶۱۶,۳۸۵,۰۰۰	۱,۱۱۵,۱۰۶,۰۰۰	ساختمان مرکزی تهران	۱۶
			.	.	۴۳,۶۱۷,۰۰۰	سایت تحقیقاتی جاجرود	۱۷
			.	۸۲۹,۰۰۰	.	ویلا رویان شمال	۱۸
			۳,۷۰۰,۰۰۰,۰۰۰	.	.	حق النظاره چاه آب پردیس کرج	۱۹
			۶,۹۶۷,۱۴۰,۰۰۰	۳,۹۳۱,۰۷۵,۰۰۰	۱۰,۲۱۴,۶۸۳,۰۰۰	جمع	

آمار فضاها

فضاهای موجود در تهران

جمع	مترائز	سال بهره برداری	توضیحات	نام ساختمان	نوع کاربری
۲۶،۴۲۸	۲،۴۰۰	۱۳۵۲		دانشکده تربیت بدنی و علوم ورزشی	آموزشی
	۱،۵۰۰	۱۳۵۱	ساختمان شیمی فیزیک مساحت کل ۲۳۵۸	دانشکده شیمی	
	۱،۵۰۰		ساختمان آموزشی رودسر ساختمان شماره ۳	دانشکده مالی	
	۱،۲۶۵		ساختمان آموزشی رودسر ساختمان ۴، بلوک ۱ (۱۳۹۷ متر)		
	۷۸۵		ساختمان آموزشی رودسر، ساختمان ۴ بلوک ۲		
	۶۳۸		ساختمان رودسر ساختمان ۴، بلوک ۳		
	۱،۲۷۶		ساختمان سمیه ساختمان شماره ۵	دانشکده مدیریت	
	۱،۸۴۳		ساختمان آموزشی سمیه ساختمان شماره ۶ (۲۰۷۸ متر)		
	۱،۵۷۲		ساختمان آموزشی طالقانی ساختمان شماره ۸ (۱۶۰۹ متر)	دانشکده اقتصاد	
	۱،۴۰۰	۱۳۴۰	مساحت ساختمان ۲۸۰۰ متر مربع (استیجاری)	دانشکده ریاضی (ساختمان طالقانی)	
	۱،۸۳۵	۱۳۴۸	مساحت ساختمان ۹۰۰۰ متر مربع	علوم جغرافیا	
	۵،۱۵۰	۱۳۴۸	مساحت ساختمان ۹۰۰۰ متر مربع	ادبیات و علوم انسانی	
	۷۶۵	۱۳۵۴	مساحت ساختمان ۱۲۲۴۰ متر مربع	دانشکده فنی (ساختمان سمیه)	
	۳۸۲	۱۳۵۴	مساحت ساختمان ۱۲۲۴۰ متر مربع	دانشکده حقوق (ساختمان سمیه)	
	۷۶۵	۱۳۵۴	مساحت ساختمان ۱۲۲۴۰ متر مربع	دانشکده روانشناسی (ساختمان سمیه)	
	۱،۰۱۸		مساحت ساختمان ۲۴۴۱ متر مربع	دانشکده زیست شناسی (الحاقی به ساختمان میراثی)	
	۱،۲۶۴		مساحت ساختمان ۲۴۴۱ متر مربع	دانشکده زمین شناسی (الحاقی به ساختمان میراثی)	
	۲۰۰	۱۲۹۷	مساحت ساختمان ۴۱۴۱ متر مربع	دانشکده هنر و معماری (ساختمان میراثی)	
	۱۲۰			آزمایشگاه زمین شناسی	
	۷۵۰		مساحت ساختمان ۹۹۵۰ متر مربع	آزمایشگاه (زیر زمین پارکینگ طبقه منفی ۲)	

فضاهای موجود در تهران

نوع کاربری	نام ساختمان	توضیحات	سال بهره برداری	مترائز	جمع
اداری	ساختمان رودسر	ساختمان اداری رودسر ساختمان مرکزی شماره ۱		۱،۲۱۹	۱۳،۰۳۹
	ساختمان میراثی	مساحت ساختمان ۴۱۴۱ متر مربع	۱۲۹۷	۳،۵۱۱	
	ساختمان پردیس		۱۳۹۳	۱،۶۰۰	
	ساختمان سمیه	مساحت ساختمان ۱۲۲۴۰ متر مربع	۱۳۵۴	۶،۷۰۹	
پژوهشی	موسسه تحقیقات تربیتی (ساختمان سمیه)	مساحت ساختمان ۱۲۲۴۰ متر مربع	۱۳۵۴	۳۸۲	۳،۷۱۳
	موسسه تحقیقاتی دکتر مصاحب (ساختمان طالقانی)	مساحت ساختمان ۲۸۰۰ متر مربع (استیجاری)	۱۳۴۰	۱،۴۰۰	
	مرکز پژوهشهای نفت (ساختمان سمیه)	مساحت ساختمان ۱۲۲۴۰ متر مربع	۱۳۵۴	۳۸۲	
	پژوهشکده پلاسما	ساختمان شیمی فیزیک مساحت کل ۲۳۵۸	۱۳۵۱	۸۵۸	
	آزمایشگاه مرکزی (ساختمان شماره ۵ پژوهشی)	مساحت ساختمان ۸۹۱ متر مربع	۱۳۵۱	۶۹۱	
کمک آموزشی	کتابخانه (مالی)	ساختمان آموزشی رودسر ساختمان ۴، بلوک ۱ (۱۳۹۷ متر)		۱۳۲	۱،۴۰۴
	کتابخانه (مدیریت)	ساختمان آموزشی سمیه ساختمان شماره ۶ (۲۰۷۸ متر)		۲۳۵	
	کتابخانه (اقتصاد)	ساختمان آموزشی طالقانی ساختمان شماره ۸ (۱۶۰۹ متر)		۳۷	
	کتابخانه (علوم جغرافیا و ادبیات و علوم انسانی)	مساحت ساختمان ۹۰۰۰ متر مربع	۱۳۴۸	۱،۰۰۰	
فرهنگی	ساختمان شماره ۵	مساحت ساختمان ۸۹۱ متر مربع	۱۳۵۱	۲۰۰	۳،۶۲۵
	سالن ۱۷ شهرپور (ساختمان میراثی)	مساحت ساختمان ۴۱۴۱ متر مربع	۱۲۹۷	۴۳۰	
	سالن اجتماعات ابوریحان	مساحت ساختمان ۹۰۰۰ متر مربع	۱۳۴۸	۴۱۵	
	فروشگاه کتاب (ساختمان سمیه)	مساحت ساختمان ۱۲۲۴۰ متر مربع	۱۳۵۴	۸۰	
	مسجد دانشگاه خوارزمی		۱۳۹۸	۲،۵۰۰	

فضاهای موجود در تهران

تهران					
جمع	مترائز	سال بهره برداری	توضیحات	نام ساختمان	نوع کاربری
۱۷.۱۷۰	۹۰۰		(ظرفیت ۱۱۰ نفر)	سهند	خوابگاهی
	۲.۴۰۰	۱۳۷۸	(ظرفیت ۱۴۰ نفر)	مطهری	
	۶.۹۳۰	۱۳۵۱	(ظرفیت ۶۰۱ نفر)	لاله زار	
	۲.۶۸۰		شمس آباد (ظرفیت ۲۳۰)	صدر	
	۱.۵۰۰		بهارستان	بنت الهدی	
	۶۶۰		ساختمان اداری رودسر ساختمان شماره ۲	دانشجویان خارجی	
	۲.۱۰۰	۱۳۵۱	استیجاری (ظرفیت ۱۶۷)	توحید	
۶۷۰	۷۰	۱۳۵۴	مساحت ساختمان ۱۲۲۴۰ متر مربع	مرکز تندرستی (ساختمان سمیه)	ورزشی
	۶۰۰	۱۳۴۸	مساحت ساختمان ۹۰۰۰ متر مربع	سالن ورزشی مفتاح (ساختمان جغرافیا)	
۲.۸۶۰	۲۶۰	۱۳۵۴	مساحت ساختمان ۱۲۲۴۰ متر مربع	بهداری (ساختمان سمیه)	رفاهی
	۲۰۰	۱۳۵۴	مساحت ساختمان ۱۲۲۴۰ متر مربع	فروشگاه تعاونی اعتبار (طبقه منفی ۱ ساختمان سمیه)	
	۲.۴۰۰		(مساحت ساختمان ۹۹۵۰ متر مربع)	سلف سرویس (زیر زمین پارکینگ طبقه منفی ۱)	
۹.۶۵۷	۱۵۹		مساحت ساختمان ۲۴۴۱ متر مربع	الحاقی به ساختمان میرائی	سایر
	۴۵۳		ساختمان آموزشی سمیه (فرعی) تربیت بدنی	انبار تربیت بدنی	
	۲.۵۵۰		(مساحت ساختمان ۹۹۵۰ متر مربع)	سایر (زیر زمین پارکینگ طبقه منفی ۱)	
	۲.۴۰۰		(مساحت ساختمان ۹۹۵۰ متر مربع)	انبار (زیر زمین پارکینگ طبقه منفی ۲)	
	۱.۸۵۰		(مساحت ساختمان ۹۹۵۰ متر مربع)	سایر (زیر زمین پارکینگ طبقه منفی ۲)	
	۵۶۵	۱۳۵۴	مساحت ساختمان ۱۲۲۴۰ متر مربع	پارکینگ طبقه منفی ۱ (ساختمان سمیه)	
	۷۶۵	۱۳۵۴	مساحت ساختمان ۱۲۲۴۰ متر مربع	پارکینگ طبقه منفی ۲ (ساختمان سمیه)	
	۷۶۵	۱۳۵۴	مساحت ساختمان ۱۲۲۴۰ متر مربع	پارکینگ طبقه منفی ۳ (ساختمان سمیه)	
	۱۵۰	۱۳۵۴	مساحت ساختمان ۱۲۲۴۰ متر مربع	بانک تجارت سابق (ساختمان سمیه)	

فضاهای موجود در کرج

جمع	متر اژ	سال بهره برداری	توضیحات	نام ساختمان	نوع کاربری
۵۵،۴۹۰	۵۰۰	۱۳۸۳		آزمایشگاه فنی و مهندسی	آزمایشگاه و کارگاه
	۳۰۰	۱۳۶۵	ساختمان علوم ۱۵۱۰۵ متر مربع	فیزیک	
	۳۵۰	۱۳۷۸	روبروی دفتر فنی	آزمایشگاه شیمی - تجزیه (سوله)	
	۳۰۰			مرکز تکثیر و پرورش حیوانات آزمایشگاهی	
	۱،۸۹۵		خشکشویی سابق	کارگاه مهندسی صنایع	
	۶،۱۸۵	۱۳۸۳		تربیت بدنی و علوم ورزشی	گروه علوم انسانی
	۴،۵۰۰	۱۳۸۳		روانشناسی (علوم فاز ۲)	
	۲۵۰	۱۳۹۰	ساختمان ادبیات ۱۶۰۰۰ متر مربع	حقوق و علوم سیاسی	
	۱۳،۲۵۰	۱۳۹۰	ساختمان ادبیات ۱۶۰۰۰ متر مربع	ادبیات و علوم انسانی	
	۲،۰۰۰	۱۳۹۰	ساختمان ادبیات ۱۶۰۰۰ متر مربع	علوم جغرافیایی	گروه علوم پایه
	۴،۳۲۰	۱۳۶۵	ساختمان علوم ۱۵۱۰۵ متر مربع	شیمی	
	۴،۳۲۰	۱۳۶۵	ساختمان علوم ۱۵۱۰۵ متر مربع	فیزیک	
	۴،۳۲۰	۱۳۶۵	ساختمان علوم ۱۵۱۰۵ متر مربع	علوم زیستی	
	۲،۵۰۰	۱۳۶۶	ساختمان اداری ۲۲۵۰۰ متر مربع	علوم زمین	
	۵،۵۰۰	۱۳۸۳		ریاضی و کامپیوتر	
	۵،۰۰۰	۱۳۶۶	ساختمان اداری ۲۲۵۰۰ متر مربع	فنی و مهندسی (ساختمان مرکزی)	
۸،۵۰۱	۷،۶۴۲	۱۳۹۴		کتابخانه مرکزی و مرکز اسناد	کمک آموزشی
	۸۵۹	۱۳۶۷		سایت کامپیوتر	
۸،۰۰۰	۸،۰۰۰	۱۳۶۶	ساختمان اداری ۲۲۵۰۰ متر مربع	ساختمان اداری (بجز درمانگاه و مشاوره)	اداری

فضاهای موجود در کرج

جمع	متراژ	سال بهره برداری	توضیحات	نام ساختمان	نوع کاربری
۵,۶۹۸	۲,۲۹۹		هر بلوک ۲۲۹۹ متر	بلوک ۲۰ خوابگاه خواهران G (تعداد ۱۱)	پژوهشی
	۲,۲۹۹		هر بلوک ۲۲۹۹ متر	بلوک ۲۱ خوابگاه خواهران G (تعداد ۱۰)	
	۶۰۰			سوله کنار سالن ورزشی عیدی زاده	
	۵۰۰			انبار شیمی روبروی دفتر فنی	
۱۴,۴۱۰	۳,۱۵۰	۱۳۸۲		استخر سرپوشیده و محوطه	ورزشی
	۳,۲۴۰	۱۳۶۶		سالن تربیت بدنی پهلوانان	
	۹۲۰	۱۳۵۶		سالن تربیت بدنی عیدی زاده	
	۲,۶۰۰			سالن های تربیت بدنی	
	۱,۰۰۰	۱۳۹۸		زمین چمن مصنوعی	
	۳,۵۰۰			زمین چمن	
۵۳,۵۹۳	۴,۰۰۰	۱۳۷۳		خوابگاه بهمن	خوابگاهی
	۴,۰۰۰	۱۳۷۳		خوابگاه خرداد	
	۲۰,۶۹۱	۱۳۶۶	هر بلوک ۲۲۹۹ متر	خوابگاه خواهران G	
	۲۰,۶۵۰	۱۳۶۶	هر بلوک ۲۰۶۵ متر	خوابگاه خواهران تیپ H	
	۳,۰۵۲	۱۳۹۰		خوابگاه فجر	
	۱,۲۰۰	۱۳۸۸		خوابگاه متاهلین ۳۲ واحدی	
۶,۳۸۵	۸۵۰	۱۳۷۵		مسجد امام علی (ع)	فرهنگی
	۴,۹۱۵	۱۳۶۶		لکچر - سالن سخنرانی	
	۱۲۰			مقبره شهدای گمنام	
	۵۰۰	۱۳۸۶	ساختمان ادبیات ۱۶۰۰۰ متر مربع	دانشکده ادبیات و علوم انسانی	

فضاهای موجود در کرج

جمع	مترائز	سال بهره برداری	توضیحات	نام ساختمان	نوع کاربری
۱۸،۵۳۲	۴۰۰	۱۳۶۶	ساختمان اداری ۲۲۵۰۰ متر مربع	مشاوره (ساختمان مرکزی)	رفاهی
	۴۰۰	۱۳۶۶	ساختمان اداری ۲۲۵۰۰ متر مربع	درمانگاه (ساختمان مرکزی)	
	۵،۳۰۰	۱۳۷۳		سلف سرویس	
	۱۲،۴۳۲	۱۳۶۸		منازل مسکونی ۱۰۷ بلوک	
۱۶،۶۵۸	۲۴۲	۱۳۵۶		اداره نقلیه	سایر
	۱،۸۴۵	۱۳۶۵	ساختمان علوم ۱۵۱۰۵ متر مربع	دفتر تعاونی اعتبار-برق-تاسیسات و سایر	
	۲۴۱			انبار مصالح	
	۸۵۷	۱۳۶۶		دفتر فنی و کارگاهها	
	۶۰۰			مدرسه دانشگاه خوارزمی	
	۶۰۰	۱۳۷۳		بازارچه	
	۱۴۹			بانک تجارت	
	۴۴۷			پارکینگ سوله	
	۴۰۰			پست برق فرعی	
	۱،۰۷۰			پست برق مرکزی	
	۵۰۰			تصفیه خانه	
	۲۴۲			تعمیرگاه	
	۱،۷۰۰	۱۳۶۶	ساختمان اداری ۲۲۵۰۰ متر مربع	کتابخانه سابق ساختمان اداری	
	۴،۵۰۰	۱۳۶۶	ساختمان اداری ۲۲۵۰۰ متر مربع	انبار زیر زمین ساختمان اداری	
	۱۸۴	۱۳۷۰		ساختمان تغذیه	
	۱۲۵	۱۳۷۲		ساختمان فضای سبز	
	۲،۸۲۳			موتورخانه مرکزی	
۱۳۳			نانوایی سابق	انبار فضای سبز	

کل فضاهای سازه ای موجود در تهران و کرج

نوع کاربری										مکان
جمع	سایر	رفاهی	اداری	فرهنگی	خوابگاهی	ورزشی	پژوهشی	کمک آموزشی	آموزشی	
۱۸۷.۲۶۷	۱۶.۶۵۸	۱۸.۵۳۲	۸.۰۰۰	۶.۳۸۵	۵۳.۵۹۳	۱۴.۴۱۰	۵.۶۹۸	۸.۵۰۱	۵۵.۴۹۰	کرج
۷۸.۵۶۶	۹.۶۵۷	۲.۸۶۰	۱۳.۰۳۹	۳.۶۲۵	۱۷.۱۷۰	۶۷۰	۳.۷۱۳	۱.۴۰۴	۲۶.۴۲۸	تهران
۲۶۵.۸۳۳	۲۶.۳۱۵	۲۱.۳۹۲	۲۱.۰۳۹	۱۰.۰۱۰	۷۰.۷۶۳	۱۵.۰۸۰	۹.۴۱۱	۹.۹۰۵	۸۱.۹۱۸	جمع

مساحت کل زمینهای متعلق به دانشگاه (متر مربع)

جمع	مشهد	رویان	چابکسر	جاجرود	گرمدره	تهران	کرج
۲.۳۸۰.۵۶۳	۵۲۷	۹۷۰	۳۱.۸۹۱	۳۷.۱۷۵	۱۶۰.۰۰۰	۵.۰۰۰۰	۲.۱۰۰.۰۰۰

متراژ آزمایشگاه‌های دانشکده فنی و مهندسی

ردیف	عنوان آزمایشگاه	زیربنا (مترمربع)	رتبه در شبکه آزمایشگاهی (شاعا) و معونت علمی	تعداد تجهیزات موجود
۱	آب و سازه های هیدرولیکی	۳۱۲		۷
۲	راه و ترابری	۱۲۰		۹
۳	ژئوتکنیک پیشرفته	۸۰		۸
۴	محیط زیست	۱۵۰		۵
۵	مدیریت ساخت	۱۵۰		۶
۶	مقاومت مصالح و ژئوتکنیک	۱۱۲		۳
۷	مکانیک خاک و تکنولوژی بتن	۲۴۰		۸
۸	سازه	۹۱		۹
۹	برق	۴۰		۷
۱۰	ترمودینامیک	۴۰		۵
۱۱	دینامیک ماشین و ارتعاشات	۴۰		۶
۱۲	سیالات	۴۰		۸
۱۳	اتومکانیک	۴۰		۱۰
۱۴	کارگاه پژوهشی مکانیک جامدات	۴۰		۸
۱۵	جوشکاری و ماشین ابزار	۲۷۰		۵
۱۶	سیستمهای کنترل	۹		۶
۱۷	ریزپردازنده	۴۸		۷
۱۸	سیگنال و شبکه	۱۰		۱۱
۱۹	آزمایشگاه مرکزی دانشکده فنی و مهندسی ۱		عضویت ابتدایی-توانمند	
۲۰	آزمایشگاه مرکزی دانشکده فنی و مهندسی ۲		عضویت ابتدایی-توانمند	

مترائز آزمایشگاههای دانشکده شیمی

ردیف	عنوان آزمایشگاه	زیربنا (مترمربع)	رتبه در شبکه آزمایشگاهی (شاعا) و معاونت علمی	تعداد تجهیزات موجود
۱	شیمی آلی تحقیقاتی - تهران	۳۴۰		۳
۲	شیمی معدنی تحقیقاتی - تهران	۲۸۰		۳
۳	شیمی آلی تحقیقاتی - کرج	۱۲۰		۴
۴	آزمایشگاه شیمی پلیمر تحقیقاتی	۶۰		۵
۵	آزمایشگاه شیمی تجزیه تحقیقاتی-تهران	۱۵۰		۳
۶	آزمایشگاه شیمی تجزیه تحقیقاتی	۱۲۰		۴
۷	آزمایشگاه شیمی فیزیک تحقیقاتی	۱۲۰		۵
۸	آزمایشگاه شیمی فیزیک	۱۲۰		۵
۹	آزمایشگاه شیمی کاربردی تحقیقاتی	۷۰		۴
۱۰	FTIR	۱۵	عضویت ابتدایی-توانمند	
۱۱	CHN	۲۰	عضویت ابتدایی-توانمند	
۱۲	ICP	۲۰	عضویت ابتدایی-توانمند	
۱۳	NMR	۱۰۰	عضویت ابتدایی-توانمند	۳
۱۴	آزمایشگاه شیمی تجزیه-اصول تصفیه آب	۱۱۸		۴
۱۵	آزمایشگاه شیمی عمومی ۱ و ۲	۱۱۸		۵
۱۶	آزمایشگاه شیمی معدنی ۱ و ۲	۱۷۰		۴
۱۷	آزمایشگاه شیمی صنعتی	۲۸۰		۵
۱۸	آزمایشگاه شیمی تجزیه ۲	۱۱۸		۵
۱۹	آزمایشگاههای مرکزی ۱	۱۱۸	عضویت ابتدایی-توانمند	۴
۲۰	آزمایشگاههای مرکزی ۲	۵۲,۵	عضویت ابتدایی-توانمند	۵
۲۱	آزمایشگاههای مرکزی ۳	۲۰	عضویت ابتدایی-توانمند	۶

متراژ آزمایشگاه‌های دانشکده علوم زیستی

ردیف	عنوان آزمایشگاه	زیربنا (مترمربع)	رتبه در شبکه آزمایشگاهی (شاعا) و معونت علمی	تعداد تجهیزات موجود	ردیف	عنوان آزمایشگاه	زیربنا (مترمربع)	رتبه در شبکه آزمایشگاهی (شاعا) و معونت علمی	تعداد تجهیزات موجود
۱	بیوشیمی	۱۱۲	عضویت ابتدایی- توانمند	۶	۱۶	تحصیلات تکمیلی	۱۱۲	عضویت ابتدایی- توانمند	۶
۲	بافت شناسی	۱۲۶		۵	۱۷	تحقیقات بیوشیمی	۱۲۶		۵
۳	تشریح و تکوین گیاهی	۱۱۲		۳	۱۸	موزه جانور شناسی	۱۱۲		۳
۴	سلولی مولکولی	۹۶		۷	۱۹	فیزیولوژی گیاهی (تهران)	۹۶		۷
۵	میکروبیولوژی	۹۶		۶	۲۰	بافت و جنین (تهران)	۹۶		۶
۶	بیوتکنولوژی	۵۶		۹	۲۱	کشت سلول و بافت (تهران)	۵۶		۹
۷	سلولی و جنین شناسی	۱۱۲		۳	۲۲	هیستولوژی (تهران)	۱۱۲		۳
۸	هرباریوم	۱۲۶		۴	۲۳	هرباریوم (تهران)	۱۲۶		۴
۹	کشت بافت	۱۶		۴	۲۴	گیاه شناسی (تهران)	۱۶		۴
۱۰	ژنتیک	۱۱۲		۶	۲۵	تحقیقاتی بیوشیمی (تهران)	۱۱۲		۶
۱۱	آزمایشگاه فیزیولوژی جانوری	۱۲۶		۵	۲۶	تحقیقاتی فیزیولوژی جانوری (تهران)	۱۲۶		۵
۱۲	آزمایشگاه سیستماتیک گیاهی	۱۲۶		۳	۲۷	آزمایشگاه تهران	۱۲۶		۳
۱۳	آزمایشگاه جانور شناسی	۱۱۲		۳	۲۸	مرکز تکثیر و پرورش حیوانات آزمایشگاهی	۱۱۲		۳
۱۴	آزمایشگاه فیزیولوژی گیاهی	۱۲۶		۷	۲۹	تحقیقاتی گیاهی (تهران)	۱۲۶		۷
۱۵	آزمایشگاه محیط زیست	۸۱		۸	۳۰	آزمایشگاه مرکزی	۸۱		۸

متراژ آزمایشگاه‌های دانشکده فیزیک

ردیف	عنوان آزمایشگاه	زیربنا (مترمربع)	رتبه در شبکه آزمایشگاهی (شاعا) و معاونت علمی	تعداد تجهیزات موجود
۱	ماده چگال	۱۲۰		۲۳
۲	حالت جامد	۱۲۰		۲۴
۳	نانوفوتونیک	۱۰۰	عضویت ابتدایی-توانمند	۲۶
۴	الکترونیک فیزیک ۲	۱۲۰		۲۰
۵	آز سنسورهای نانوفوتونیک و اپتوفلوئیدیک	۱۲۰		۲۱
۶	بیوفوتونیک	۳۵		۲۳
۷	فوتونیک	۴۲		۲۹
۸	نانوفیزیک	۸۷,۵	عضویت ابتدایی-توانمند	۲۲
۹	فیزیک عمومی ۲ و تخصصی	۱۲۰		۲۱
۱۰	فیزیک عمومی ۱ و تخصصی	۱۲۰		۲۱
۱۱	فیزیک ۴ و هسته ای	۱۲۰	عضویت ابتدایی-توانمند	۱۹
۱۲	فیزیک مدرن	۱۲۰	عضویت ابتدایی-توانمند	۱۷
۱۳	فیزیک ۳	۱۲۰		۳۰
۱۴	آز فیزیک محاسباتی	۵۰		۲۴
۱۵	اپتیک و لیزر	۳۵		۲۲

متراژ آزمایشگاه‌های دانشکده علوم زمین

ردیف	عنوان آزمایشگاه	زیربنا (مترمربع)	رتبه در شبکه آزمایشگاهی (شاعا) و معاونت علمی	تعداد تجهیزات موجود
۱	آزمایشگاه زمین شناسی مهندسی	۵۵		۶
۲	آزمایشگاه میکروسکوپی	۱۱۰	عضویت ابتدایی-توانمند	۶
۳	آزمایشگاه میکروپالئونتولوژی	۴۹		۲
۴	آزمایشگاه رسوب شناسی	۴۸		۵
۵	آزمایشگاه اقتصادی	۷۲		۴
۶	آزمایشگاه نوری	۷۲		۶
۷	آزمایشگاه سنگ شناسی	۷۲		۷
۸	آزمایشگاه ارشد و دکتری	۷۲		۱۱
۹	آزمایشگاه بلورشناسی	۷۲		۱۳
۱۰	آزمایشگاه هیدروشیمی	۷۲	عضویت ابتدایی-توانمند	۱۲
۱۱	آزمایشگاه ژئوشیمی	۷۲		۱۴
۱۲	آزمایشگاه زمین فیزیکی	۸۸		۱۴
۱۳	آزمایشگاه تکتونیک	۱۰۰		۱۲
۱۴	آزمایشگاه دیرینه شناسی	۱۰۰		۱۳
۱۵	آزمایشگاه رسوب شناسی	۱۰۰		۱۰
۱۶	کارگاه تهیه مقطع همکف اداری	۲۵		۱۵
۱۷	کارگاه تهیه مقطع زیرزمین اداری	۷۴		۱۱

متراژ آزمایشگاههای دانشکده تربیت بدنی و علوم ورزشی

ردیف	عنوان آزمایشگاه	زیربنا (مترمربع)	رتبه در شبکه آزمایشگاهی (شاعا) و معاونت علمی	تعداد تجهیزات موجود
۱	مرکز تحقیقات	۱۰۴	عضویت ابتدایی-توانمند	۳
۲	آزمایشگاه رفتار حرکتی	۲۵	عضویت ابتدایی-توانمند	۵
۳	آزمایشگاه فیزیولوژی	۳۶	عضویت ابتدایی-توانمند	۴
۴	آزمایشگاه آسیب شناسی	۳۵	عضویت ابتدایی-توانمند	۳
۵	آزمایشگاه بایومکانیک	۵۰	عضویت ابتدایی-توانمند	۶
۶	آزمایشگاه حیوان	۲۰	عضویت ابتدایی-توانمند	۷
۷	آزمایشگاه بیوشیمی ورزشی	۲۰	عضویت ابتدایی-توانمند	۷

متراژ آزمایشگاههای دانشکده علوم جغرافیایی

ردیف	عنوان آزمایشگاه	زیربنا (مترمربع)	رتبه در شبکه آزمایشگاهی (شاعا) و معاونت علمی	تعداد تجهیزات موجود
۱	آزمایشگاه نقشه خوانی (تهران)	۴۰		۵
۲	آزمایشگاه نقشه خوانی (کرج)	۱۰۰		۷
۳	آزمایشگاه ژئومورفولوژی	۱۰۰		۶
۴	آزمایشگاه اقلیم شناسی	۱۰۰		۸
۵	آزمایشگاه GIS	۱۰۰		۱۰

متراژ آزمایشگاه‌های دانشکده روانشناسی و علوم تربیتی

ردیف	عنوان آزمایشگاه	زیربنا (مترمربع)	رتبه در شبکه آزمایشگاهی (شاعا) و معونت علمی	تعداد تجهیزات موجود
۱	آزمایشگاه روانشناسی	۵۶	عضویت ابتدایی-توانمند	۴
۲	آزمایشگاه علم اطلاعات	۵۶		۵
۳	لابراتوار تکنولوژی آموزشی	۵۶		۷

متراژ آزمایشگاه‌های آزمایشگاه مرکزی تهران

ردیف	عنوان آزمایشگاه	زیربنا (مترمربع)	رتبه در شبکه آزمایشگاهی (شاعا) و معونت علمی	تعداد تجهیزات موجود
۱	آزمایشگاه طیف سنجی	۵۵	عضویت ابتدایی-توانمند	۱۰
۲	آزمایشگاه میکروسکوپی	۵۵	عضویت ابتدایی-توانمند	۸

دانشگاه در یک نگاه

فضاها و شاخصها به تفکیک دانشکده

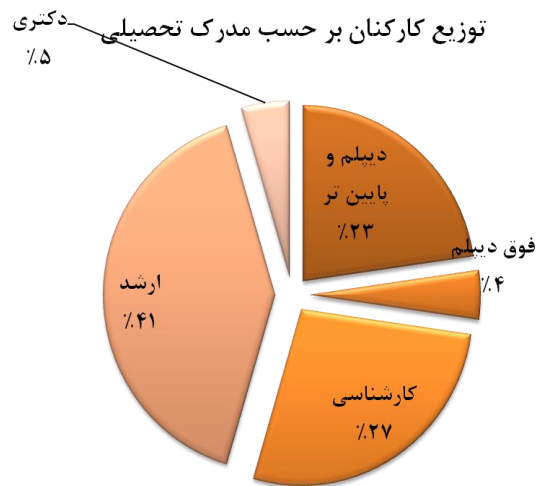
شاخصها		کل دانشجویان	دانشجویان روزانه	هیات علمی	فضای آموزشی و کمک آموزشی دانشکده (متر مربع)			دانشکده
نسبت کل دانشجویی به اعضای هیأت علمی	نسبت دانشجویی روزانه به اعضای هیأت علمی				در دست احداث	کرج	تهران	
۲۳,۱	۱۹,۲	۲۰۰۹	۱۶۷۱	۸۷	۰	۱۳۲۵۰	۵۱۵۰	ادبیات و علوم انسانی
۲۲,۶	۱۹,۷	۴۵۱	۳۹۴	۲۰		۰	۱۶۰۹	اقتصاد
۲۲,۷	۱۸,۰	۶۱۴	۴۸۷	۲۷	۰	۶۱۸۵	۲۴۰۰	تربیت بدنی و علوم ورزشی
۲۵,۵	۱۳,۸	۸۴۰	۴۵۴	۳۳	۰	۲۵۰	۳۸۲	حقوق و علوم سیاسی
۲۸,۵	۲۰,۴	۱۴۲۵	۱۰۱۹	۵۰	۸۰۰۰	۴۵۰۰	۷۶۵	روانشناسی و علوم تربیتی
۱۸,۳	۱۸,۲	۴۰۳	۴۰۱	۲۲	۵۰۰۰	۴۶۷۰	۱۵۰۰	شیمی
۱۹,۹	۱۵,۹	۷۵۷	۶۰۵	۳۸	۰	۲۰۰۰	۱۸۳۵	علوم جغرافیایی
۲۳,۵	۲۱,۳	۶۱۲	۵۵۴	۲۶	۰	۵۵۰۰	۱۴۰۰	علوم ریاضی و کامپیوتر
۱۴,۴	۱۳,۶	۳۴۶	۳۲۷	۲۴		۲۵۰۰	۱۳۸۴	علوم زمین
۲۵,۸	۲۲,۲	۸۵۳	۷۳۱	۳۳	۶۰۰۰	۴۶۲۰	۱۰۱۸	علوم زیستی
۵۴,۷	۴۵,۰	۸۲۱	۶۷۵	۱۵		۰	۴۳۲۰	علوم مالی
۲۳,۷	۱۸,۸	۱۵۶۱	۱۲۴۴	۶۶	۹۰۰۰	۷۳۹۵	۷۶۵	فنی و مهندسی
۱۵,۰	۱۴,۲	۳۱۵	۲۹۹	۲۱	۰	۴۶۲۰	۰	فیزیک
۳۷,۵	۲۰,۳	۱۳۸۹	۷۵۲	۳۷	۰	۰	۳۳۵۴	مدیریت
۴۳,۰	۳۸,۷	۲۵۸	۲۳۲	۶		۰	۲۰۰	هنر و معماری

دانشکده ادبیات و علوم انسانی

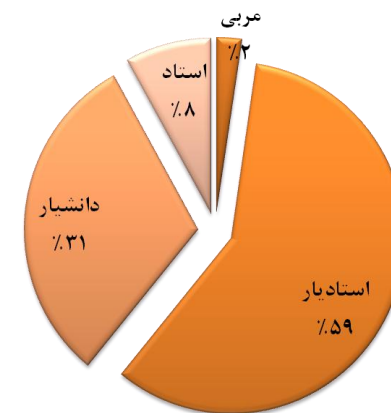
دانشکده ادبیات و علوم انسانی

طرح ها و پژوهش های خارجی	مجلات علمی	رشته تحصیلی	گروه آموزشی (مصوب)	کارکنان					دانشجویان					هیات علمی				مرتبۀ
				دکتری	ارشد	کارشناسی	فوق دیپلم	دیپلم و پایین تر	جمع	دکتری	ارشد	کارشناسی	پر دبیس	استاد	دانشیار	استاد یار	مربی	
									۱۱۳	۶۷	۴۶	۰						
									۱۶۷۲	۱۸۱	۴۵۴	۱۰۳۷						
۲۲۶	۲۰	۱۰۵	۱۰۱	شبانه	۷	۲۷	۵۱	۲										
۴	۸	۲۷	۸	۲۲					۲۰۱۱					۸۷				تعداد
																جمع		

توزیع کارکنان بر حسب مدرک تحصیلی



توزیع هیات علمی بر حسب مرتبه علمی



آمار دانشجویان دانشکده ادبیات و علوم انسانی به تفکیک دانشکده، مقطع، دوره و محل تحصیل

مقطع														دانشکده ادبیات و علوم انسانی			
دکتر					کارشناسی ارشد					کارشناسی				دوره شهر	جمع دانشجویان رشته	رشته	گروه آموزشی
جمع	جمع دوره	شبهانه	روزانه	پردیس	جمع	جمع دوره	شبهانه	روزانه	پردیس	جمع	جمع دوره	شبهانه	روزانه				
۱۴	۱۰	۰	۰	۱۰	۰	۰	۰	۰	۰	۰	۰	۰	۰	تهران	۱۴	ادبیات فارسی	ادبیات فارسی
	۴	۰	۰	۴		۰	۰	۰	۰		۰	۰	۰	۰			
۴۲	۲۱	۱	۲۰	۰	۸۸	۱۶	۵	۹	۲	۱۵۶	۰	۰	۰	تهران	۲۸۶	زبان و ادبیات فارسی	ادبیات فارسی
	۲۱	۲	۱۹	۰		۷۲	۲۲	۴۹	۱		۱۵۶	۱۰	۱۴۶	کرج			
۰	۰	۰	۰	۰	۰	۰	۰	۰	۰	۱۴۱	۰	۰	۰	تهران	۱۴۱	تاریخ	تاریخ
	۰	۰	۰	۰		۰	۰	۰	۰		۰	۱۴۱	۲۵	۱۱۶			
۰	۰	۰	۰	۰	۳۰	۰	۰	۰	۰	۰	۰	۰	۰	تهران	۳۰	تاریخ - تاریخ اسلام	تاریخ
	۰	۰	۰	۰		۳۰	۵	۲۵	۰		۰	۰	۰	کرج			
۰	۰	۰	۰	۰	۲۹	۲	۰	۲	۰	۰	۰	۰	۰	تهران	۲۹	تاریخ انقلاب اسلامی	تاریخ
	۰	۰	۰	۰		۲۷	۵	۲۲	۰		۰	۰	۰	کرج			
۰	۰	۰	۰	۰	۲۶	۲	۰	۲	۰	۰	۰	۰	۰	تهران	۲۶	تاریخ ایران اسلامی	تاریخ
	۰	۰	۰	۰		۲۴	۵	۱۹	۰		۰	۰	۰	کرج			
۳۸	۲۴	۱	۱۳	۱۰	۰	۰	۰	۰	۰	۰	۰	۰	۰	تهران	۳۸	تاریخ ایران بعد از اسلام	تاریخ
	۱۴	۴	۱۰	۰		۰	۰	۰	۰		۰	۰	۰	کرج			
۰	۰	۰	۰	۰	۲۲	۰	۰	۰	۰	۰	۰	۰	۰	تهران	۲۲	تاریخ تشیع	تاریخ
	۰	۰	۰	۰		۲۲	۲	۲۰	۰		۰	۰	۰	کرج			

آمار دانشجویان دانشکده ادبیات و علوم انسانی به تفکیک دانشکده، مقطع، دوره و محل تحصیل

مقطع															دانشکده ادبیات و علوم انسانی			
دکتری					کارشناسی ارشد					کارشناسی					دوره شهر	جمع دانشجویان رشته	رشته	گروه آموزشی
جمع	جمع دوره	شبهانه	روزانه	پردیس	جمع	جمع دوره	شبهانه	روزانه	پردیس	جمع	جمع دوره	شبهانه	روزانه	پردیس				
۰	۰	۰	۰	۰	۴۷	۰	۰	۰	۰	۰	۰	۰	۰	۰	تهران	۴۷	پژوهش علوم اجتماعی	جامعه‌شناسی
	۰	۰	۰	۰		۴۷	۷	۳۵	۵		۰	۰	۰	۰	۰			
۰	۰	۰	۰	۰	۶۴	۶	۰	۱	۵	۱۶۲	۰	۰	۰	۰	تهران	۲۲۶	جامعه‌شناسی	
	۰	۰	۰	۰		۵۸	۸	۳۸	۱۲		۱۶۲	۳۲	۱۳۰	۰	تهران			
۳۹	۲۶	۰	۱۵	۱۱	۰	۰	۰	۰	۰	۰	۰	۰	۰	۰	تهران	۳۹	جامعه‌شناسی مسائل اجتماعی ایران	
	۱۳	۲	۸	۳		۰	۰	۰	۰		۰	۰	۰	۰	تهران			
۳۳	۲۳	۱	۱۳	۹	۰	۰	۰	۰	۰	۰	۰	۰	۰	۰	تهران	۳۳	علوم اجتماعی - سیاستگذاری فرهنگی	
	۱۰	۱	۸	۱		۰	۰	۰	۰		۰	۰	۰	۰	تهران			
۰	۰	۰	۰	۰	۰	۰	۰	۰	۰	۱۳	۰	۰	۰	۰	تهران	۱۳	علوم اجتماعی - پژوهشگری	
	۰	۰	۰	۰		۰	۰	۰	۰		۰	۱۳	۰	۱۳	۰			
۰	۰	۰	۰	۰	۰	۰	۰	۰	۰	۱۲۷	۰	۰	۰	۰	تهران	۱۲۷	مددکاری اجتماعی	
	۰	۰	۰	۰		۰	۰	۰	۰		۰	۱۲۷	۲۶	۱۰۱	۰			تهران
۲۰	۱۶	۰	۱۱	۵	۴۶	۱۹	۰	۱۳	۶	۰	۰	۰	۰	۰	تهران	۶۶	آموزش زبان انگلیسی	زبان انگلیسی
	۴	۱	۳	۰		۲۷	۴	۲۰	۳		۰	۰	۰	۰	تهران			
۰	۰	۰	۰	۰	۱۹	۸	۰	۸	۰	۰	۰	۰	۰	۰	تهران	۱۹	زبان انگلیسی-مترجمی	
	۰	۰	۰	۰		۱۱	۳	۸	۰		۰	۰	۰	۰	تهران			
۲۸	۲۰	۱	۱۱	۸	۴۴	۱۷	۱	۱۲	۴	۱۲۸	۰	۰	۰	۰	تهران	۲۰۰	زبان و ادبیات انگلیسی	
	۸	۳	۴	۱		۲۷	۶	۲۰	۱		۱۲۸	۴	۱۲۴	۰	تهران			

آمار دانشجویان دانشکده ادبیات و علوم انسانی به تفکیک دانشکده، مقطع، دوره و محل تحصیل

مقطع															دانشکده ادبیات و علوم انسانی			
دکتری					کارشناسی ارشد					کارشناسی					دوره شهر	جمع دانشجویان رشته	رشته	گروه آموزشی
جمع	جمع دوره	شبهانه	روزانه	پردیس	جمع	جمع دوره	شبهانه	روزانه	پردیس	جمع	جمع دوره	شبهانه	روزانه	پردیس				
۰	۰	۰	۰	۰	۵۱	۰	۰	۰	۰	۰	۰	۰	۰	۰	تهران	۵۱	ادبیات عربی	زبان و ادبیات عربی
	۰	۰	۰	۰		۵۱	۶	۴۳	۲		۰	۰	۰	۰	۰			
۳۵	۱۵	۱	۱۰	۴	۳	۰	۰	۰	۰	۱۲۷	۰	۰	۰	۰	تهران	۱۶۵	زبان و ادبیات عرب	
	۲۰	۲	۱۸	۰		۳	۱	۲	۰		۱۲۷	۱	۱۲۶	۰	تهران			
۰	۰	۰	۰	۰	۰	۰	۰	۰	۰	۲۷	۰	۰	۰	۰	تهران	۲۷	مترجمی زبان عربی	
	۰	۰	۰	۰		۰	۰	۰	۰		۲۷	۰	۲۷	۰	تهران			
۰	۰	۰	۰	۰	۳۳	۳۳	۶	۲۴	۳	۰	۰	۰	۰	۰	تهران	۳۳	الهیات و معارف اسلامی-علوم قرآن و حدیث	علوم قرآن و حدیث
	۰	۰	۰	۰		۰	۰	۰	۰		۰	۰	۰	۰	تهران			
۰	۰	۰	۰	۰	۲۷	۰	۰	۰	۰	۱۲۳	۰	۰	۰	۰	تهران	۱۵۰	علوم قرآن و حدیث	
	۰	۰	۰	۰		۲۷	۶	۲۱	۰		۱۲۳	۰	۱۲۳	۰	تهران			
۱۹	۱	۰	۰	۱	۰	۰	۰	۰	۰	۰	۰	۰	۰	۰	تهران	۱۹	حکمت متعالیه	فلسفه
	۱۸	۰	۱۸	۰		۰	۰	۰	۰		۰	۰	۰	۰	تهران			
۰	۰	۰	۰	۰	۳۸	۱۶	۲	۱۲	۲	۰	۰	۰	۰	۰	تهران	۳۸	فلسفه دین	
	۰	۰	۰	۰		۲۲	۵	۱۷	۰		۰	۰	۰	۰	تهران			
۰	۰	۰	۰	۰	۰	۰	۰	۰	۰	۱۰۱	۰	۰	۰	۰	تهران	۱۰۱	فلسفه و حکمت اسلامی	
	۰	۰	۰	۰		۰	۰	۰	۰		۱۰۱	۲	۹۹	۰	تهران			
۰	۰	۰	۰	۰	۳۷	۰	۰	۰	۰	۳۳	۰	۰	۰	۰	تهران	۷۰	فلسفه و کلام اسلامی	
	۰	۰	۰	۰		۳۷	۶	۳۱	۰		۳۳	۲	۳۱	۰	تهران			

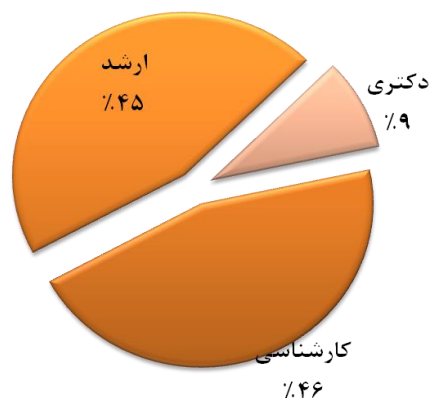
آمار دانشجویان دانشکده ادبیات و علوم انسانی به تفکیک دانشکده، مقطع، دوره و محل تحصیل

مقطع														دانشکده ادبیات و علوم انسانی			
دکترا					کارشناسی ارشد					کارشناسی				دوره شهر	جمع دانشجویان رشته	رشته	گروه آموزشی
جمع	جمع دوره	شبانہ	روزانه	پردیس	جمع	جمع دوره	شبانہ	روزانه	پردیس	جمع	جمع دوره	شبانہ	روزانه				
۰	۰	۰	۰	۰	۱	۰	۰	۰	۰	۰	۰	۰	۰	تهران	۱	معارف قرآن	اسلامی معارف
	۰	۰	۰	۰		۱	۰	۱	۰		۰	۰	۰	۰			
	۱۵۶	۵	۹۳	۵۸		۱۱۹	۱۴	۸۳	۲۲		۰	۰	۰	جمع دانشجویان تهران در هر مقطع به تفکیک دوره			
	۱۱۲	۱۵	۸۸	۹		۴۸۶	۹۱	۳۷۱	۲۴		۱۱۳۸	۱۰۱	۱۰۳۷	جمع دانشجویان کرج در هر مقطع به تفکیک دوره			
		۲۰	۱۸۱	۶۷			۱۰۵	۴۵۴	۴۶			۱۰۱	۱۰۳۷	جمع کل دانشجویان تهران و کرج به تفکیک دوره (روزانه ، شبانه و پردیس)			
۲۶۸					۶۰۵					۱۱۳۸				جمع کل دانشجویان در هر مقطع			
۱۱۳														کل دانشجویان پردیس			
۱۶۷۱														کل دانشجویان روزانه			
۲۲۷														کل دانشجویان شبانه			
۲۰۱۱														جمع کل			


دانشکده تربیت بدنی و علوم ورزشی

دانشکده تربیت بدنی و علوم ورزشی																		
طرح ها و پژوهش های خارجی	مجلات علمی	رشته تحصیلی	گروه آموزشی (مصوب)	کارکنان			دانشجویان					هیات علمی				مرتبه		
				دکتری	ارشد	کارشناسی	جمع	دکتری	ارشد	کارشناسی	پر دیس	روزانه	شبانه	استاد	دانشیار		استادیار	مربی
							۴۳	۲۷	۱۶	۰								
							۴۸۷	۵۹	۱۶۸	۲۶۰								
				۸۴	۴	۴۵	۳۵											
۱	۵	۵		۹۰	۲۲۹	۲۹۵				۳	۷	۱۴	۳	تعداد				
۲	۲	۱۸	۴	۱۱	۶۱۴					۲۷				جمع				

توزیع کارکنان بر حسب مدرک تحصیلی



توزیع هیات علمی بر حسب مرتبه علمی



آمار دانشجویان دانشکده تربیت بدنی و علوم ورزشی به تفکیک دانشکده، مقطع، دوره و محل تحصیل

مقطع										دانشکده تربیت بدنی و علوم ورزشی			
دکتری					کارشناسی ارشد					دوره شهر	جمع دانشجویان رشته	رشته	گروه آموزشی
جمع	جمع دوره	شبهانه	روزانه	پردیس	جمع	جمع دوره	شبهانه	روزانه	پردیس				
۸	۸	۱	۶	۱	۰	۰	۰	۰	۰	تهران	۸	آسیب شناسی و حرکات اصلاحی	بیومکانیک و آسیب شناسی ورزشی
	۰	۰	۰	۰		۰	۰	۰	۰	تهران			
۰	۰	۰	۰	۰	۹	۹	۴	۵	۰	تهران	۹	آسیب شناسی ورزشی و حرکات اصلاحی-تربیت بدنی ویژه	
	۰	۰	۰	۰		۰	۰	۰	تهران				
۰	۰	۰	۰	۰	۱	۱	۱	۰	۰	تهران	۱	آسیب شناسی ورزشی و حرکات اصلاحی - امدادگری ورزشی	
	۰	۰	۰	۰		۰	۰	تهران					
۷	۷	۰	۴	۳	۴۰	۴	۰	۳	۱	تهران	۴۷	آسیب شناسی ورزشی و حرکات اصلاحی - حرکات اصلاحی	
	۰	۰	۰	۰		۳۶	۸	۲۵	۳	تهران			
۲۲	۲۲	۱	۱۴	۷	۳۷	۱	۰	۱	۰	تهران	۵۹	تربیت بدنی - بیو مکانیک	
	۰	۰	۰	۰		۳۶	۹	۲۷	۰	تهران			
۳	۳	۰	۳	۰	۰	۰	۰	۰	۰	تهران	۳	رفتار حرکتی	رفتار حرکتی
	۰	۰	۰	۰		۰	۰	۰	تهران				
۹	۹	۰	۶	۳	۱۶	۷	۰	۵	۲	تهران	۲۵	رفتار حرکتی گرایش رشد حرکتی	
	۰	۰	۰	۰		۹	۱	۸	۰	تهران			
۵	۵	۰	۴	۱	۳۷	۲۹	۳	۲۲	۴	تهران	۴۲	رفتار حرکتی گرایش یادگیری حرکتی	
	۰	۰	۰	۰		۸	۳	۵	۰	تهران			

آمار دانشجویان دانشکده تربیت بدنی و علوم ورزشی به تفکیک دانشکده، مقطع، دوره و محل تحصیل

مقطع					دانشکده تربیت بدنی و علوم ورزشی									
دکتری					کارشناسی ارشد					دوره شهر	جمع دانشجویان رشته	رشته	گروه آموزشی	
جمع	جمع دوره	شبانہ	روزانه	پردیس	جمع	جمع دوره	شبانہ	روزانه	پردیس					
۰	۰	۰	۰	۰	۳۷	۲۶	۵	۱۹	۲	تهران	۳۷	فیزیولوژی فعالیت بدنی و تندرستی	فیزیولوژی ورزشی	
	۰	۰	۰	۰		۱۱	۱	۷	۳	کرج				
۶	۶	۱	۵	۰	۰	۰	۰	۰	۰	تهران	۶	فیزیولوژی ورزشی		
	۰	۰	۰	۰		۰	۰	۰	۰	کرج				
۷	۷	۰	۴	۳	۰	۰	۰	۰	۰	تهران	۷	فیزیولوژی ورزشی-عصبی عضلانی		
	۰	۰	۰	۰		۰	۰	۰	۰	کرج				
۰	۰	۰	۰	۰	۳	۱	۰	۱	۰	تهران	۳	فیزیولوژی ورزشی-فعالیت ورزشی محض		
	۰	۰	۰	۰		۲	۰	۲	۰	کرج				
۰	۰	۰	۰	۰	۲۹	۲۹	۴	۲۴	۱	تهران	۲۹	مدیریت بازاریابی در ورزش		مدیریت ورزشی
	۰	۰	۰	۰		۰	۰	۰	۰	کرج				
۱۵	۱۵	۱	۱۰	۴	۰	۰	۰	۰	۰	تهران	۱۵	مدیریت ورزشی		
	۰	۰	۰	۰		۰	۰	۰	۰	کرج				
۶	۶	۰	۳	۳	۰	۰	۰	۰	۰	تهران	۶	مدیریت ورزشی - مدیریت بازاریابی و رسانه ها در ورزش		
	۰	۰	۰	۰		۰	۰	۰	۰	کرج				
۲	۲	۰	۰	۲	۱۹	۰	۰	۰	۰	تهران	۲۱	مدیریت ورزشی-مدیریت راهبردی در سازمانهای ورزشی		
	۰	۰	۰	۰		۱۹	۵	۱۴	۰	کرج				

آمار دانشجویان دانشکده تربیت بدنی و علوم ورزشی به تفکیک دانشکده، مقطع، دوره و محل تحصیل

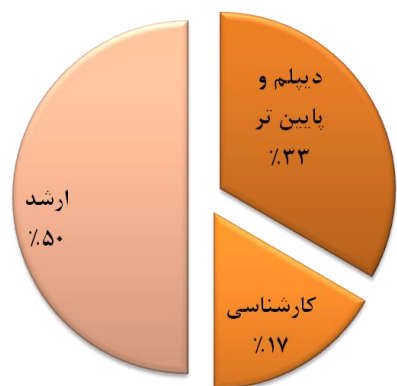
مقطع															دانشکده تربیت بدنی و علوم ورزشی			
دکترا					کارشناسی ارشد					کارشناسی					دوره شهر	جمع دانشجویان رشته	رشته	گروه آموزشی
جمع	جمع دوره	شبانہ	روزانه	پردیس	جمع	جمع دوره	شبانہ	روزانه	پردیس	جمع	جمع دوره	شبانہ	روزانه	پردیس				
۰	۰	۰	۰	۰	۱	۱	۱	۰	۰	۷	۰	۰	۰	۰	تهران	۸	تربیت بدنی	مربی گری ورزشی(تربیت بدنی)
۰	۰	۰	۰	۰		۰	۰	۰	۰		۰	۷	۰	۷	۰			
۰	۰	۰	۰	۰		۰	۰	۰	۰		۰	۲۸۸	۳۹	۰	۳۹	۰	تهران	
۰	۰	۰	۰	۰	۰	۰	۰	۰	۰	۲۴۹	۳۵		۲۱۴	۰	کرج			
															جمع دانشجویان تهران در هر مقطع به تفکیک دوره			
															جمع دانشجویان کرج در هر مقطع به تفکیک دوره			
															جمع کل دانشجویان تهران و کرج به تفکیک دوره(روزانه ، شبانه و پردیس)			
۹۰					۲۲۹					۲۹۵					جمع کل دانشجویان در هر مقطع			
					۴۳										کل دانشجویان پردیس			
					۴۸۷										کل دانشجویان روزانه			
					۸۴										کل دانشجویان شبانه			
					۶۱۴										جمع کل			

دانشکده حقوق و علوم سیاسی

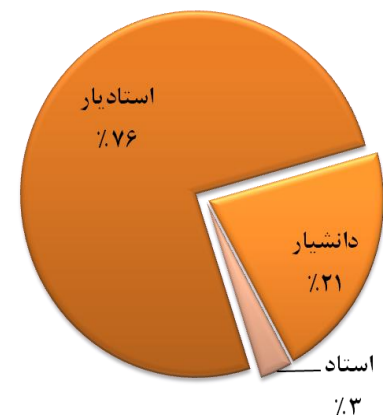
دانشکده حقوق و علوم سیاسی

طرح ها و پژوهش های خارجی	مجلات علمی	رشته تحصیلی	گروه آموزشی (مصوب)	کارکنان			دانشجویان					هیات علمی			مرتبۀ
				ارشد	کارشناسی	دیپلم و پایین تر	جمع	دکتري	ارشد	کارشناسی	پرديس	استاد	دانشيار	استاديار	
							۱۱۰	۴۱	۶۹	۰					
							۴۵۴	۷۶	۱۹۸	۱۸۰					
				۲۷۶	۳۰	۱۷۹	۶۷	روزانه	شبانه						
۳	۱	۲	۱۴۷	۴۴۶	۲۴۷	۱	۷	۲۵	تعداد						
۱	۱	۱۳	۵	۶	۸۴۰					۲۳			جمع		

توزیع کارکنان بر حسب مدرک تحصیلی



توزیع هیات علمی بر حسب مرتبه علمی



آمار دانشجویان دانشکده حقوق و علوم سیاسی به تفکیک دانشکده، مقطع، دوره و محل تحصیل

مقطع														دانشکده حقوق و علوم سیاسی			
دکتری					کارشناسی ارشد					کارشناسی				دوره شهر	جمع دانشجویان رشته	رشته	گروه آموزشی
جمع	جمع دوره	شبهانه	روزانه	پردیس	جمع	جمع دوره	شبهانه	روزانه	پردیس	جمع	جمع دوره	شبهانه	روزانه				
۰	۰	۰	۰	۰	۵۳	۵۳	۱۳	۳۲	۸	۰	۰	۰	۰	تهران	۵۳	حقوق بین الملل	حقوق بین الملل
	۰	۰	۰	۰		۰	۰	۰	۰		۰	۰	۰	۰			
۳۶	۳۶	۷	۱۷	۱۲	۰	۰	۰	۰	۰	۰	۰	۰	۰	تهران	۳۶	حقوق جزا و جرم شناسی	حقوق جزا و جرم شناسی
	۰	۰	۰	۰		۰	۰	۰	۰		۰	۰	۰	۰			
۰	۰	۰	۰	۰	۰	۰	۰	۰	۰	۷۱	۰	۰	۰	تهران	۷۱	فقه و حقوق اسلامی	فقه و حقوق اسلامی
	۰	۰	۰	۰		۰	۷۱	۹	۶۲		۰	۰	۰	کرج			
۱۳	۹	۰	۱	۸	۰	۰	۰	۰	۰	۰	۰	۰	۰	تهران	۱۳	فقه و حقوق جزا	فقه و حقوق جزا
	۴	۰	۴	۰		۰	۰	۰	۰		۰	۰	۰	کرج			
۰	۰	۰	۰	۰	۹	۰	۰	۰	۰	۰	۰	۰	۰	تهران	۹	فقه و مبانی حقوق اسلامی	فقه و مبانی حقوق اسلامی
	۰	۰	۰	۰		۹	۴	۴	۱		۰	۰	۰	کرج			
۰	۰	۰	۰	۰	۳۷	۱۲	۱	۱۰	۱	۰	۰	۰	۰	تهران	۳۷	مطالعات زنان گرایش حقوق زن در اسلام	حقوق خانواده
	۰	۰	۰	۰		۲۵	۶	۱۵	۴		۰	۰	۰	کرج			
۰	۰	۰	۰	۰	۰	۰	۰	۰	۰	۱۳۵	۱۳۴	۵۵	۷۹	تهران	۱۳۵	حقوق	حقوق خصوصی
	۰	۰	۰	۰		۰	۰	۰	۰		۰	۱	۰	۱			
۳۰	۳۰	۳	۲۱	۶	۷۵	۷۴	۲۳	۳۲	۱۹	۰	۰	۰	۰	تهران	۱۰۵	حقوق خصوصی	حقوق خصوصی
	۰	۰	۰	۰		۱	۰	۰	۱		۰	۰	۰	کرج			
۱۲	۱۱	۱	۶	۴	۰	۰	۰	۰	۰	۰	۰	۰	۰	تهران	۱۲	فقه و حقوق خصوصی	فقه و حقوق خصوصی
	۱	۱	۰	۰		۰	۰	۰	۰		۰	۰	۰	کرج			

آمار دانشجویان دانشکده حقوق و علوم سیاسی به تفکیک دانشکده، مقطع، دوره و محل تحصیل

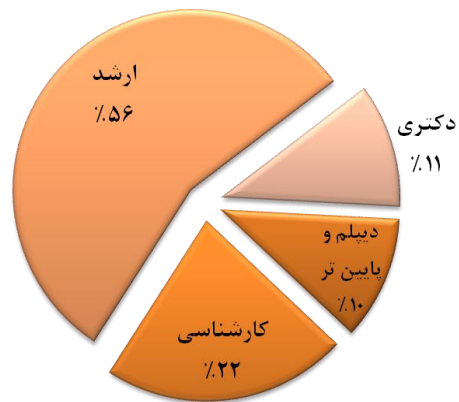
مقطع														دانشکده حقوق و علوم سیاسی							
دکتری					کارشناسی ارشد					کارشناسی				دوره شهر	جمع دانشجویان رشته	رشته	گروه آموزشی				
جمع	جمع دوره	شبانہ	روزانه	پردیس	جمع	جمع دوره	شبانہ	روزانه	پردیس	جمع	جمع دوره	شبانہ	روزانه								
۵۶	۵۶	۱۸	۲۷	۱۱	۱۳۸	۱۳۸	۹۳	۴۰	۵	۰	۰	۰	۰	تهران	۱۹۴	روابط بین الملل	روابط بین الملل				
	۰	۰	۰	۰		۰	۰	۰	۰		۰	۰	۰	۰				۰	کرج		
۰	۰	۰	۰	۰	۲۴	۲۴	۵	۱۴	۵	۰	۰	۰	۰	تهران	۲۴	مطالعات منطقه ای-مطالعات اروپا					
	۰	۰	۰	۰		۰	۰	۰	۰		۰	۰	۰	۰				کرج			
۰	۰	۰	۰	۰	۳۷	۳۷	۲۳	۱۰	۴	۰	۰	۰	۰	تهران	۳۷	مطالعات منطقه ای-مطالعات خاورمیانه و شمال افریقا					
	۰	۰	۰	۰		۰	۰	۰	۰		۰	۰	۰	۰				کرج			
۰	۰	۰	۰	۰	۷۳	۷۳	۱۱	۴۱	۲۱	۴۱	۴۱	۳	۳۸	تهران	۱۱۴	علوم سیاسی	علوم سیاسی				
	۰	۰	۰	۰		۰	۰	۰	۰		۰	۰	۰	۰				کرج			
		۱۴۲	۲۹	۷۲	۴۱									جمع دانشجویان تهران در هر مقطع به تفکیک دوره							
		۵	۱	۴	۰									جمع دانشجویان کرج در هر مقطع به تفکیک دوره							
														جمع کل دانشجویان تهران و کرج به تفکیک دوره(روزانه ، شبانه و پردیس)							
۱۴۷					۴۴۶					۲۴۷				جمع کل دانشجویان در هر مقطع							
														۱۱۰				کل دانشجویان پردیس			
														۴۵۴				کل دانشجویان روزانه			
														۲۷۶				کل دانشجویان شبانه			
														۸۴۰				جمع کل			

دانشکده علوم جغرافیایی

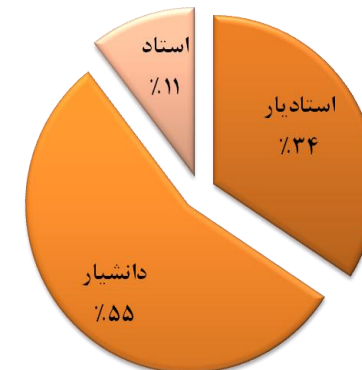
دانشکده علوم جغرافیایی

طرح ها و پژوهش های خارجی	مجلات علمی	رشته تحصیلی	گروه آموزشی (مصوب)	کارکنان				دانشجویان					هیات علمی			مرتبۀ
				دکتری	ارشد	کارشناسی	دیپلم و پایین تر	جمع	دکتری	ارشد	کارشناسی	پر دیس	استاد	دانشیار	استادیار	
								۷۰	۴۴	۲۶	۰					
								۶۰۵	۱۰۸	۲۸۴	۲۱۳					
				۸۲	۹	۴۴	۲۹	شبانه	تعداد							
۱	۵	۲	۱	۱۶۱	۳۵۴	۲۴۲	۴	۲۱	۱۳	جمع						
۵	۴	۳۰	۷	۹	۷۵۷	۳۸										

توزیع کارکنان بر حسب مدرک تحصیلی



توزیع هیات علمی بر حسب مرتبه علمی



آمار دانشجویان دانشکده علوم جغرافیایی به تفکیک دانشکده، مقطع، دوره و محل تحصیل

مقطع										علوم جغرافیایی			گروه آموزشی
دکتری					کارشناسی ارشد					دوره شهر	جمع دانشجویان رشته	رشته	
شماره	جمع دوره	شبهانه	روزانه	پزدیس	شماره	جمع دوره	شبهانه	روزانه	پزدیس				
۲۸	۲۸	۲	۱۸	۸	۰	۰	۰	۰	۰	تهران	۲۸	آب و هوا شناسی	آب و هوا شناسی
۳	۳	۰	۱	۲	۲۱	۲۱	۲	۱۸	۱	تهران	۲۴	آب و هوا شناسی سینوپتیک	
۰	۰	۰	۰	۰	۱۵	۴	۰	۴	۰	تهران	۱۵	تغییر اقلیم	
۰	۰	۰	۰	۰		۱۱	۱	۱۰	۰	کرج			
۰	۰	۰	۰	۰	۱۹	۱۹	۶	۱۱	۲	تهران	۱۹	جغرافیا و برنامه ریزی گردشگری	جغرافیا و برنامه ریزی گردشگری
۰	۰	۰	۰	۰	۶	۶	۰	۶	۰	تهران	۶	گرایش برنامه ریزی فضایی و مجتمع های گردشگری	
۰	۰	۰	۰	۰	۱۳	۱۳	۲	۱۱	۰	تهران	۱۳	جغرافیا و برنامه ریزی گردشگری گرایش شهری	
۰	۰	۰	۰	۰	۶	۶	۱	۵	۰	کرج	۶	ژئومورفولوژی نظری	ژئومورفولوژی
۲۴	۲۴	۲	۲۰	۲	۴	۴	۰	۴	۰	تهران	۲۸	ژئومورفولوژی	
۰	۰	۰	۰	۰	۱۵	۱۵	۰	۱۵	۰	تهران	۱۵	ژئومورفولوژی و آمایش محیط	
۸	۸	۰	۵	۳	۰	۰	۰	۰	۰	تهران	۸	مخاطرات ژئومورفولوژی	
۰	۰	۰	۰	۰	۲۱	۲۱	۲	۱۹	۰	تهران	۲۱	مخاطرات محیطی	سنجش از راه دور
۰	۰	۰	۰	۰	۴۲	۴۲	۵	۲۷	۱۰	تهران	۴۲	سنجش از دور و سیستم اطلاعات جغرافیایی گرایش سنجش از دور	
۰	۰	۰	۰	۰	۳۰	۳۰	۵	۲۱	۴	کرج	۳۰	سنجش از دور و سیستم اطلاعات جغرافیایی گرایش سیستم اطلاعات جغرافیایی	
۰	۰	۰	۰	۰	۵	۵	۰	۲	۳	تهران	۵	سنجش ازدور و سیستم اطلاعات جغرافیایی (مطالعات آب و خاک)	
۰	۰	۰	۰	۰	۵	۵	۰	۴	۱	تهران	۵	سنجش ازدور و سیستم اطلاعات جغرافیایی (مدیریت مخاطرات محیطی)	

آمار دانشجویان دانشکده علوم جغرافیایی به تفکیک دانشکده، مقطع، دوره و محل تحصیل

علوم جغرافیایی														گروه آموزشی				
مقطع										دوره شهر	جمع دانشجویان رشته	رشته						
کارشناسی ارشد					کارشناسی													
جمع	دکتری				جمع	کارشناسی ارشد				جمع	کارشناسی			دوره شهر	جمع دانشجویان رشته	رشته	گروه آموزشی	
	جمع دوره	شبهانه	روزانه	پژدیس		جمع دوره	شبهانه	روزانه	پژدیس		جمع دوره	شبهانه	روزانه					
۲۳	۱۵	۱	۱۱	۴	۶	۶	۲	۴	۰	۰	۰	۰	۰	تهران	۲۹	جغرافیای سیاسی	جغرافیای سیاسی	
	۸	۰	۵	۴		۰	۰	۰	۰		۰	۰	۰	۰				تهران
۰	۰	۰	۰	۰	۷	۷	۱	۶	۰	۰	۰	۰	۰	تهران	۷	جغرافیای سیاسی گرایش ژئوپولیتیک		
۳	۳	۰	۲	۱	۴	۰	۰	۰	۰	۰	۰	۰	۰	تهران	۷	جغرافیای سیاسی گرایش آمایش سیاسی فضا		
	۰	۰	۰	۰		۴	۰	۴	۰		۰	۰	۰	۰				تهران
۰	۰	۰	۰	۰	۷	۰	۰	۰	۰	۰	۰	۰	۰	تهران	۷	جغرافیای سیاسی گرایش مطالعات ایران		
	۰	۰	۰	۰		۷	۱	۶	۰		۰	۰	۰	۰				تهران
۰	۰	۰	۰	۰	۱۴	۱۴	۱	۱۳	۰	۰	۰	۰	۰	تهران	۱۴	توسعه اقتصاد روستایی		جغرافیا و برنامه ریزی روستایی
۰	۰	۰	۰	۰	۰	۰	۰	۰	۰	۲۴۰	۲۴۰	۲۹	۲۱۱	تهران	۲۴۰	جغرافیا		
۲۵	۲۵	۱	۱۹	۵	۳	۳	۰	۳	۰	۰	۰	۰	۰	تهران	۲۸	جغرافیا و برنامه ریزی روستایی		
۰	۰	۰	۰	۰	۲۱	۲	۰	۲	۰	۰	۰	۰	۰	تهران	۲۱	جغرافیا و برنامه ریزی روستایی گرایش برنامه ریزی کالبدی		
	۰	۰	۰	۰		۱۹	۱	۱۸	۰		۰	۰	۰	تهران				
۲	۲	۰	۱	۱	۰	۰	۰	۰	۰	۰	۰	۰	۰	تهران	۲	جغرافیا و برنامه ریزی روستایی گرایش نظام سیاست گذاری در برنامه ریزی روستایی		
۱	۱	۰	۰	۱	۰	۰	۰	۰	۰	۰	۰	۰	۰	تهران	۱	جغرافیا و برنامه ریزی روستایی گرایش برنامه ریزی آمایش کیفیت محیطی مناطق روستایی		
۰	۰	۰	۰	۰	۵	۵	۰	۵	۰	۰	۰	۰	۰	تهران	۵	مدیریت توسعه پایدار روستایی		
	۰	۰	۰	۰		۰	۰	۰	۰		۰	۰	۰	تهران				

آمار دانشجویان دانشکده علوم جغرافیایی به تفکیک دانشکده، مقطع، دوره و محل تحصیل

مقطع														علوم جغرافیایی			
دکتری					کارشناسی ارشد					کارشناسی				دوره شهر	جمع دانشجویان رشته	رشته	گروه آموزشی
جمع	جمع دوره	شبهانه	روزانه	پرديس	جمع	جمع دوره	شبهانه	روزانه	پرديس	جمع	جمع دوره	شبهانه	روزانه				
۴۴	۴۴	۳	۲۶	۱۵	۰	۰	۰	۰	۰	۲	۰	۰	۰	تهران	۴۶	جغرافیا و برنامه ریزی شهری	جغرافیا و برنامه ریزی شهری
	۰	۰	۰	۰		۰	۰	۰	۰		۰	۲	۰	۰			
۰	۰	۰	۰	۰	۳۳	۲۰	۴	۱۴	۲	۰	۰	۰	۰	تهران	۳۳	جغرافیا و برنامه ریزی شهری گرایش برنامه ریزی مسکن و بازاریابی شهری	
	۰	۰	۰	۰		۱۳	۴	۹	۰		۰	۰	۰	۰			
۰	۰	۰	۰	۰	۲۹	۲۹	۴	۲۲	۳	۰	۰	۰	۰	تهران	۲۹	جغرافیا و برنامه ریزی شهری- آمایش شهری	
۰	۰	۰	۰	۰	۲۳	۹	۱	۸	۰	۰	۰	۰	۰	تهران	۲۳	محیط زیست شهری	
	۰	۰	۰	۰		۱۴	۱	۱۳	۰		۰	۰	۰	۰			کرج
														جمع دانشجویان تهران در هر مقطع به تفکیک دوره			
														جمع دانشجویان کرج در هر مقطع به تفکیک دوره			
														جمع کل دانشجویان تهران و کرج به تفکیک دوره(روزانه ، شبهانه و پردیس)			
۱۶۱					۳۵۴					۲۴۲				جمع کل دانشجویان در هر مقطع			
														کل دانشجویان پردیس			
														کل دانشجویان روزانه			
														کل دانشجویان شبهانه			
														جمع کل			
					۷۰												
					۶۰۵												
					۸۲												
					۷۵۷												

دانشکده روانشناسی و علوم تربیتی

آمار دانشجویان دانشکده روانشناسی و علوم تربیتی به تفکیک دانشکده، مقطع، دوره و محل تحصیل

مقطع															روانشناسی و علوم تربیتی			
دکتری					کارشناسی ارشد					کارشناسی								
جمع	جمع دوره	پژدیس	شبهانه	روزانه	جمع	جمع دوره	پژدیس	شبهانه	روزانه	جمع	جمع دوره	کهد	شبهانه	روزانه	دوره شهر	جمع دانشجویان رشته	رشته	گروه آموزشی
۰	۰	۰	۰	۰	۵۹	۵۹	۷	۸	۴۴	۰	۰	۰	۰	۰	کرج	۵۹	تاریخ و فلسفه آموزش و پرورش	تاریخ و فلسفه تعلیم و تربیت
۳۷	۳۳	۱۴	۰	۱۹	۰	۰	۰	۰	۰	۰	۰	۰	۰	۰	تهران	۳۷	تاریخ و فلسفه تعلیم و تربیت	
	۴	۰	۱	۳											کرج			
۰	۰	۰	۰	۰	۹	۹	۰	۱	۸	۰	۰	۰	۰	۰	کرج	۹	فلسفه تعلیم تربیت گرایش آموزش فلسفه به کودکان و نوجوانان	
۰	۰	۰	۰	۰	۶۹	۶۹	۱۷	۱۱	۴۱	۰	۰	۰	۰	۰	کرج	۶۹	تکنولوژی آموزشی	تکنولوژی
۰	۰	۰	۰	۰	۱	۱	۰	۰	۱	۱	۱	۰	۰	۱	کرج	۲	علوم تربیتی-تکنولوژی آموزشی	آموزشی
۲۳	۲۳	۱۱	۰	۱۲	۰	۰	۰	۰	۰	۲۲۲	۰	۰	۰	۰	تهران	۲۴۵	روانشناسی	روانشناسی
	۰	۰	۰	۰											۲۲۲			
۱۴	۱۴	۱	۲	۱۱	۷۰	۷۰	۲۴	۱۳	۳۳	۰	۰	۰	۰	۰	کرج	۸۴	روانشناسی بالینی	
۰	۰	۰	۰	۰	۱۵	۱۵	۰	۵	۱۰	۰	۰	۰	۰	۰	کرج	۱۵	روانشناسی بالینی کودک و نوجوان	
۲۵	۲۵	۱۲	۰	۱۳	۷۵	۰	۰	۰	۰	۰	۰	۰	۰	۰	تهران	۱۰۰	روانشناسی تربیتی	
	۰	۰	۰	۰											۷۵			
۳۴	۲۶	۱۲	۰	۱۴	۰	۰	۰	۰	۰	۰	۰	۰	۰	۰	تهران	۳۴	روانشناسی سلامت	
	۸	۱	۰	۷											۰			
۰	۰	۰	۰	۰	۵۶	۵۶	۲۰	۱۵	۲۱	۰	۰	۰	۰	۰	کرج	۵۶	روانشناسی عمومی	

آمار دانشجویان دانشکده روانشناسی و علوم تربیتی به تفکیک دانشکده، مقطع، دوره و محل تحصیل

مقطع															روانشناسی و علوم تربیتی			
دکتری					کارشناسی ارشد					کارشناسی					دوره شهر	جمع دانشجویان رشته	رشته	گروه آموزشی
جمع	جمع دوره	پردیس	شبهانه	روزانه	جمع	جمع دوره	پردیس	شبهانه	روزانه	جمع	جمع دوره	کهاد	شبهانه	روزانه				
۲	۲	۲	۰	۰	۰	۰	۰	۰	۰	۹۷	۰	۰	۰	۰	تهران	۹۹	علم اطلاعات و دانش شناسی	علم اطلاعات و دانش شناسی
	۰	۰	۰	۰		۰	۰	۰	۰		۰	۰	۰	۰	۰			
۲۲	۱۴	۷	۰	۷	۰	۰	۰	۰	۰	۰	۰	۰	۰	۰	تهران	۲۲	علم اطلاعات و دانش شناسی گرایش بازیابی اطلاعات و دانش	علم اطلاعات و دانش شناسی
	۸	۰	۱	۷		۰	۰	۰	۰		۰	۰	۰	۰	۰			
۰	۰	۰	۰	۰	۲۳	۲۳	۰	۱	۲۲	۰	۰	۰	۰	۰	کرج	۲۳	علم اطلاعات و دانش شناسی - مدیریت اطلاعات	علم اطلاعات و دانش شناسی
۰	۰	۰	۰	۰	۶	۶	۰	۱	۵	۰	۰	۰	۰	۰	کرج	۶	ارزشیابی آموزشی	مطالعات برنامه ریزی
۴۰	۴۰	۲۰	۰	۲۰	۳۸	۰	۰	۰	۰	۰	۰	۰	۰	۰	تهران	۷۸	برنامه ریزی درسی	مطالعات برنامه ریزی
	۰	۰	۰	۰		۳۸	۶	۶	۲۶		۰	۰	۰	۰	۰			
۰	۰	۰	۰	۰	۲۸	۲۸	۲	۳	۲۳	۰	۰	۰	۰	۰	کرج	۲۸	تحقیقات آموزشی	مطالعات برنامه ریزی
۰	۰	۰	۰	۰	۰	۰	۰	۰	۰	۱۹۴	۱۹۴	۰	۳۰	۱۶۴	کرج	۱۹۴	علوم تربیتی	مطالعات برنامه ریزی
۲۸	۱۵	۱۲	۰	۳	۰	۰	۰	۰	۰	۸۹	۰	۰	۰	۰	تهران	۱۱۷	مشاوره	مشاوره
	۱۳	۰	۰	۱۳		۰	۰	۰	۰		۰	۰	۰	۰	۰			
۰	۰	۰	۰	۰	۲۲	۲۲	۴	۴	۱۴	۰	۰	۰	۰	۰	کرج	۲۲	مشاوره - مشاوره شغلی	مشاوره
۰	۰	۰	۰	۰	۴۶	۱	۱	۰	۰	۰	۰	۰	۰	۰	تهران	۴۶	مشاوره خانواده	مشاوره
	۰	۰	۰	۰		۴۵	۱۸	۴	۲۳		۰	۰	۰	۰	۰			
۰	۰	۰	۰	۰	۲۳	۲۳	۷	۳	۱۳	۰	۰	۰	۰	۰	کرج	۲۳	مشاوره مدرسه	مشاوره
۰	۰	۰	۰	۰	۰	۰	۰	۰	۰	۷۱	۷۱	۰	۰	۷۱	کرج	۷۱	مشاوره و راهنمایی	مشاوره

آمار دانشجویان دانشکده روانشناسی و علوم تربیتی به تفکیک دانشکده، مقطع، دوره و محل تحصیل


مقطع															دانشکده روانشناسی و علوم تربیتی
دکتری					کارشناسی ارشد					کارشناسی					
جمع	جمع دوره	پرديس	شبانہ	روزانه	جمع	جمع دوره	پرديس	شبانہ	روزانه	جمع	جمع دوره	کھاد	شبانہ	روزانه	
	۱۷۸	۹۰	۰	۸۸		۱	۱	۰	۰		۰	۰	۰	۰	جمع دانشجویان تهران در هر مقطع به تفکیک دوره
	۴۷	۲	۴	۴۱		۵۳۹	۱۱۹	۹۱	۳۲۹		۶۷۴	۱	۱۰۶	۵۶۷	جمع دانشجویان کرج در هر مقطع به تفکیک دوره
	۲۲۵	۹۲	۴	۱۲۹		۵۴۰	۱۲۰	۹۱	۳۲۹		۶۷۴	۱	۱۰۶	۵۶۷	جمع کل دانشجویان تهران و کرج به تفکیک دوره (روزانه ، شبانه و پردیس)
۲۲۵					۵۴۰					۶۷۴					جمع کل دانشجویان در هر مقطع
															کل دانشجویان روزانه
															۱۰۲۵
															کل دانشجویان شبانه
															۲۰۱
															کل دانشجویان پردیس
															۲۱۲
															کل دانشجویان کھاد
															۱
															جمع کل
															۱۴۳۹

دانشکده ریاضی و علوم کامپیوتر

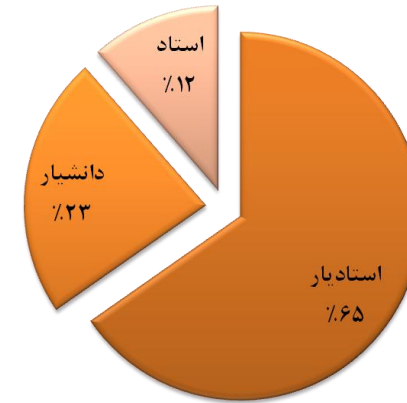
دانشکده علوم ریاضی و کامپیوتر

طرح ها و پژوهش های خارجی	مجلات علمی	رشته تحصیلی	گروه آموزشی (مصوب)	کارکنان		دانشجویان				هیات علمی			مرتبہ
				ارشد	جمع	دکتری	ارشد	کارشناسی	روزانه	استاد	دانشیار	استادیار	
					۵۵۴	۳۵	۱۱۷	۴۰۲					
					۵۸	۱	۵	۵۲					
۴		۳۶	۱۲۲	۴۵۴		۳	۶	۱۷	تعداد				
۰	۱	۱۱	۴	۴	۶۱۲				۲۶			جمع	

توزیع کارکنان بر حسب مدرک تحصیلی



توزیع هیات علمی بر حسب مرتبه علمی



آمار دانشجویان دانشکده ریاضی و علوم کامپیوتر به تفکیک دانشکده، مقطع، دوره و محل تحصیل

مقطع												دانشکده ریاضی و علوم کامپیوتر			
دکتری				کارشناسی ارشد				کارشناسی				دوره شهر	جمع دانشجویان رشته	رشته	گروه آموزشی
جمع	جمع دوره	شبهانه	روزانه	جمع	جمع دوره	شبهانه	روزانه	جمع	جمع دوره	شبهانه	روزانه				
۰	۰	۰	۰	۲۰	۳	۰	۳	۰	۰	۰	۰	تهران	۲۰	آمار ریاضی	ریاضی
	۰	۰	۰		۱۷	۱	۱۶		۰	۰	۰	۰			
۱	۱	۰	۱	۰	۰	۰	۰	۰	۰	۰	۰	تهران	۱	ریاضی - جبر جابجایی	
۱	۱	۱	۰	۰	۰	۰	۰	۰	۰	۰	۰	تهران	۱	ریاضی - رمز	
۸	۸	۰	۸	۲۱	۷	۰	۷	۰	۰	۰	۰	تهران	۲۹	ریاضی کاربردی - آنالیز عددی	
	۰	۰	۰		۱۴	۰	۱۴		۰	۰	۰	۰			
۱	۱	۰	۱	۱۴	۰	۰	۰	۰	۰	۰	۰	تهران	۱۵	ریاضی کاربردی - بهینه سازی	
	۰	۰	۰		۱۴	۰	۱۴		۰	۰	۰	۰			
۱	۱	۰	۱	۲	۱	۰	۱	۰	۰	۰	۰	تهران	۳	ریاضی کاربردی - تحقیق در عملیات	
	۰	۰	۰		۱	۰	۱		۰	۰	۰	۰			
۱۴	۱۴	۰	۱۴	۲۰	۱	۰	۱	۰	۰	۰	۰	تهران	۳۴	ریاضی محض - گرایش آنالیز	
	۰	۰	۰		۱۹	۰	۱۹		۰	۰	۰	۰			تهران
۱۰	۱۰	۰	۱۰	۲۲	۸	۰	۸	۰	۰	۰	۰	تهران	۳۲	ریاضی محض - گرایش جبر	
	۰	۰	۰		۱۴	۰	۱۴		۰	۰	۰	۰			تهران
۰	۰	۰	۰	۰	۰	۰	۰	۲۳۹	۲۳۹	۱۹	۲۲۰	کرج	۲۳۹	ریاضیات و کاربردها	

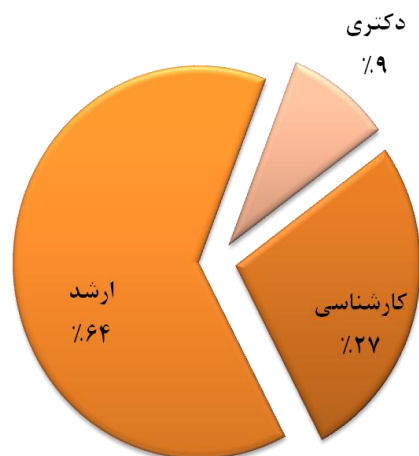
آمار دانشجویان دانشکده ریاضی و علوم کامپیوتر به تفکیک دانشکده، مقطع، دوره و محل تحصیل

مقطع												دانشکده علوم ریاضی و کامپیوتر			
دکتری				کارشناسی ارشد				کارشناسی				دوره شهر	جمع دانشجویان رشته	رشته	گروه آموزشی
جمع	جمع دوره	شبهانه	روزانه	جمع	جمع دوره	شبهانه	روزانه	جمع	جمع دوره	شبهانه	روزانه				
۰	۰	۰	۰	۰	۰	۰	۰	۲۱۵	۲۱۵	۳۳	۱۸۲	کرج	۲۱۵	علوم کامپیوتر	ریاضی و کامپیوتر
۰	۰	۰	۰	۲۳	۲۳	۴	۱۹	۰	۰	۰	۰	کرج	۲۳	علوم تصمیم و مهندسی دانش	
جمع دانشجویان تهران در هر مقطع به تفکیک دوره															
۳۶				۲۰				۰				۰			
۰				۱۰۲				۴۵۴				۴۰۲			
۱				۵				۵۲				۴۰۲			
۳۵				۱۱۷								جمع کل دانشجویان تهران و کرج به تفکیک دوره (روزانه و شبهانه)			
۳۶				۱۲۲				۴۵۴				جمع کل دانشجویان در هر مقطع			
				۵۵۴								کل دانشجویان روزانه			
				۵۸								کل دانشجویان شبهانه			
				۶۱۲								جمع کل			

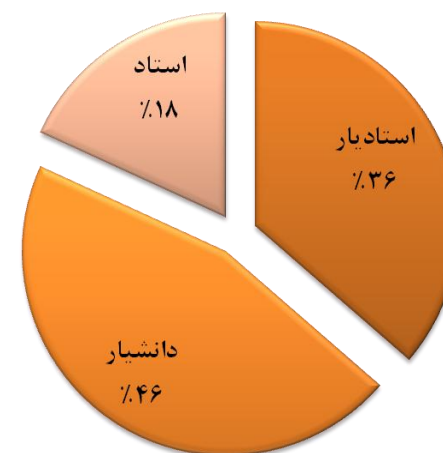
دانشکده شیمی

دانشکده شیمی															
طرح ها و پژوهش های خارجی	مجلات علمی	رشته تحصیلی	گروه آموزشی (مصوب)	کارکنان			دانشجویان					هیات علمی			مرتبه
				دکتری	ارشد	کارشناسی	جمع	دکتری	ارشد	کارشناسی	روزانه	استاد	دانشیار	استادیار	
				۱	۷	۴	۴۰۱	۲۸	۱۲۲	۲۵۱	۲	۴	۱۰	۸	
۰	۹	۴	۱۱	۴۰۳	۲۲	تعداد									
۱	۰	۹	۴	۱۱	۴۰۳	۲۲	جمع								

توزیع کارکنان بر حسب مدرک تحصیلی



توزیع هیات علمی بر حسب مرتبه علمی



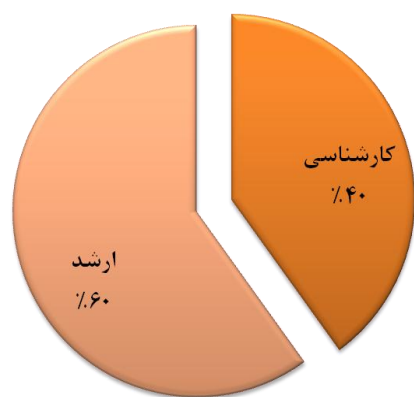
آمار دانشجویان دانشکده شیمی به تفکیک دانشکده، مقطع، دوره و محل تحصیل

مقطع								دانشکده شیمی			
دکتری		کارشناسی ارشد				کارشناسی		دوره شهر	جمع دانشجویان رشته	رشته	
جمع	روزانه	جمع	جمع دوره	شبانه	روزانه	جمع	روزانه				
۰	۰	۰	۰	۰	۰	۱۳۱	۱۳۱	کرج	۱۳۱	شیمی محض	شیمی آلی و پلیمر
۱۴	۱۴	۲۹	۲۹	۲	۲۷	۰	۰	کرج	۴۳	شیمی الی	
۰	۰	۷	۱	۰	۱	۰	۰	تهران	۷	شیمی پلیمر	
	۰		۶	۰	۶		۰				
۰	۰	۲	۲	۰	۲	۰	۰	تهران	۲	فیتو شیمی	
۰	۰	۱۶	۱۶	۰	۱۶	۱۲۰	۱۲۰	کرج	۱۳۶	شیمی کاربردی	شیمی تجزیه و کاربردی
۵	۵	۲۹	۱۲	۰	۱۲	۰	۰	تهران	۳۴	شیمی تجزیه	
	۰		۱۷	۰	۱۷		۰				
۲	۲	۱۶	۰	۰	۰	۰	۰	تهران	۱۸	شیمی معدنی	شیمی فیزیک، معدنی و نانو شیمی
	۳		۱۶	۰	۱۶		۰				
۲	۲	۱۸	۲	۰	۲	۰	۰	تهران	۲۰	شیمی فیزیک	
	۲		۱۶	۰	۱۶		۰				
۰	۰	۷	۷	۰	۷	۰	۰	تهران	۷	علوم و فناوری نانو - نانو شیمی	
		۹	۲۴	۰	۲۴			۰	جمع دانشجویان تهران در هر مقطع به تفکیک دوره		
		۱۹	۱۰۰	۲	۹۸			۲۵۱	جمع دانشجویان کرج در هر مقطع به تفکیک دوره		
		۲۸		۲	۱۲۲			۲۵۱	جمع کل دانشجویان تهران و کرج به تفکیک دوره (روزانه و شبانه)		
۲۸		۱۲۴				۲۵۱		جمع کل دانشجویان در هر مقطع			
		۴۰۱				کل دانشجویان روزانه					
		۲				کل دانشجویان شبانه					
		۴۰۳				جمع کل					

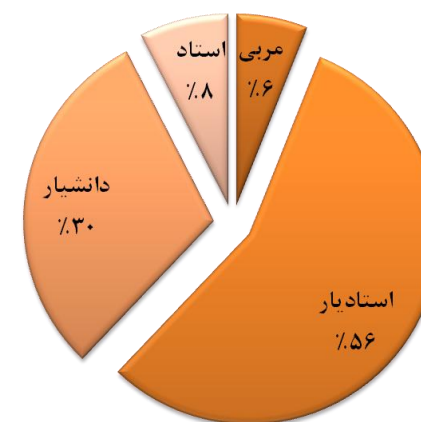
دانشکده فنی و مهندسی

دانشکده فنی و مهندسی																
طرح ها و پژوهش های خارجی	مجلات علمی	رشته تحصیلی	گروه آموزشی (مصوب)	کارکنان			دانشجویان					هیات علمی				مرتبه
				ارشد	کارشناسی	دیپلم و زیر دیپلم	جمع	دکتری	ارشد	کارشناسی	پردیس	استاد	دانشیار	استاد یار	مربی	
							۸۰	۳۶	۴۴	۰						
							۱۲۴۴	۵۸	۴۹۶	۶۹۰						
							۱۵۰	۴	۱۰۹	۳۷						
							۸۷	۰	۸۷	۰						
۶	۴	۱	۹۸	۷۳۶	۷۲۷	۵	۲۰	۳۷	۴							
۱۷	۲	۲۱	۵	۱۱	۱۵۶۱	۶۶	جمع									

توزیع کارکنان بر حسب مدرک تحصیلی



توزیع هیات علمی بر حسب مرتبه علمی



آمار دانشجویان دانشکده فنی و مهندسی به تفکیک دانشکده، مقطع، دوره و محل تحصیل

مقطع														دانشکده فنی و مهندسی				
دکتری					کارشناسی ارشد					کارشناسی				دوره شهر	جمع دانشجویان رشته	رشته	گروه آموزشی	
جمع	دوره	شبهانه	روزانه	پژدیپس	جمع	دوره	مجازی	شبهانه	روزانه	پژدیپس	جمع	دوره	شبهانه					روزانه
۰	۰	۰	۰	۰	۷۷	۳۸	۲۰	۳	۱۱	۴	۰	۰	۰	۰	تهران	۷۷	صنایع- مهندسی لجستیک و زنجیره تامین	مهندسی صنایع
	۰	۰	۰	۰		۳۹	۱۴	۷	۱۸	۰		۰	۰	۰	۰			
۴۶	۴۲	۰	۲۴	۱۸	۰	۰	۰	۰	۰	۰	۱۶۸	۰	۰	۰	تهران	۲۱۴	مهندسی صنایع	
	۴	۱	۳	۰		۰	۰	۰	۰	۰		۱۶۸	۱۱	۱۵۷	کرج			
۰	۰	۰	۰	۰	۲۲	۳	۰	۰	۲	۱	۰	۰	۰	۰	تهران	۲۲	مهندسی صنایع-سیستم های کلان اقتصادی اجتماعی	
	۰	۰	۰	۰		۱۹	۰	۳	۱۶	۰		۰	۰	۰	کرج			
۰	۰	۰	۰	۰	۳۷	۱۵	۰	۱	۱۱	۳	۰	۰	۰	۰	تهران	۳۷	مهندسی صنایع- مدیریت مهندسی	
	۰	۰	۰	۰		۲۲	۰	۶	۱۶	۰		۰	۰	۰	کرج			
۴	۰	۰	۰	۰	۹۸	۴۹	۲۸	۱	۱۵	۵	۰	۰	۰	۰	تهران	۱۰۲	مهندسی صنایع- بهینه سازی سیستمها	
	۴	۱	۳	۰		۴۹	۲۵	۶	۱۸	۰		۰	۰	۰	کرج			
۰	۰	۰	۰	۰	۳۴	۶	۰	۰	۴	۲	۰	۰	۰	۰	تهران	۳۴	مهندسی برق گرایش کنترل	
	۰	۰	۰	۰		۲۸	۰	۵	۲۱	۲		۰	۰	۰	کرج			
۰	۰	۰	۰	۰	۳۹	۵	۰	۰	۵	۰	۰	۰	۰	۰	تهران	۳۹	علوم کامپیوتر گرایش داده کاوی	
	۰	۰	۰	۰		۳۴	۰	۳	۳۱	۰		۰	۰	۰	کرج			
۰	۰	۰	۰	۰	۴۰	۱۰	۰	۰	۷	۳	۰	۰	۰	۰	تهران	۴۰	مهندسی کامپیوتر- معماری کامپیوتر	
	۰	۰	۰	۰		۳۰	۰	۳	۲۲	۵		۰	۰	۰	کرج			
۰	۰	۰	۰	۰	۶۳	۱۹	۰	۰	۱۶	۳	۰	۰	۰	۰	تهران	۶۳	مهندسی کامپیوتر- هوش مصنوعی	
	۰	۰	۰	۰		۴۴	۰	۱۱	۳۳	۰		۰	۰	۰	کرج			
۰	۰	۰	۰	۰	۰	۰	۰	۰	۰	۰	۲۱۰	۲۱۰	۲	۲۰۸	کرج	۲۱۰	مهندسی کامپیوتر - نرم افزار	

آمار دانشجویان دانشکده فنی و مهندسی به تفکیک دانشکده، مقطع، دوره و محل تحصیل

مقطع															دانشکده فنی و مهندسی			گروه آموزشی
دکتری					کارشناسی ارشد					کارشناسی					دوره شهر	جمع دانشجویان رشته	رشته	
جمع	دوره	شبهانه	روزانه	پژدیسی	جمع	دوره	مجازی	شبهانه	روزانه	پژدیسی	جمع	دوره	شبهانه	روزانه				
۰	۰	۰	۰	۰	۲۸	۲۸	۰	۲	۲۴	۲	۰	۰	۰	۰	کرج	۲۸	مهندسی آب و سازه های هیدرولیکی	مهندسی عمران
۱۶	۱۱	۰	۵	۶	۴۳	۰	۰	۰	۰	۰	۰	۰	۰	۰	تهران	۵۹	مهندسی عمران-ژئوتکنیک	
	۵	۱	۴	۰		۴۳	۰	۸	۳۳	۲		۰	۰	۰	۰			
۰	۰	۰	۰	۰	۱۸	۱۸	۰	۴	۱۲	۲	۰	۰	۰	۰	کرج	۱۸	مهندسی عمران - راه و ترابری	
۱	۱	۰	۰	۱	۲	۰	۰	۰	۰	۰	۰	۰	۰	۰	تهران	۳	مهندسی عمران - ژئوتکنیک (مکانیک خاک و پی)	
	۰	۰	۰	۰		۲	۰	۰	۲	۰		۰	۰	۰	۰			
۰	۰	۰	۰	۰	۰	۰	۰	۰	۰	۰	۱۶۹	۱۶۹	۱۰	۱۵۹	کرج	۱۶۹	مهندسی عمران - عمران	
۰	۰	۰	۰	۰	۳۵	۳۵	۰	۵	۲۹	۱	۰	۰	۰	۰	کرج	۳۵	مهندسی عمران - مهندسی زلزله	
۳۱	۲۴	۰	۱۳	۱۱	۵۶	۲۲	۰	۱	۲۰	۱	۰	۰	۰	۰	تهران	۸۷	مهندسی عمران - مهندسی سازه	
	۷	۱	۶	۰		۳۴	۰	۹	۲۵	۰		۰	۰	۰	۰			
۰	۰	۰	۰	۰	۳۰	۱۴	۰	۱	۱۱	۲	۰	۰	۰	۰	تهران	۳۰	مهندسی عمران - مهندسی محیط زیست	
	۰	۰	۰	۰		۱۶	۰	۵	۱۱	۰		۰	۰	۰	۰			
۰	۰	۰	۰	۰	۳۵	۱۸	۰	۵	۹	۴	۰	۰	۰	۰	تهران	۳۵	مهندسی و مدیریت ساخت	
	۰	۰	۰	۰		۱۷	۰	۶	۱۱	۰		۰	۰	۰	۰			کرج

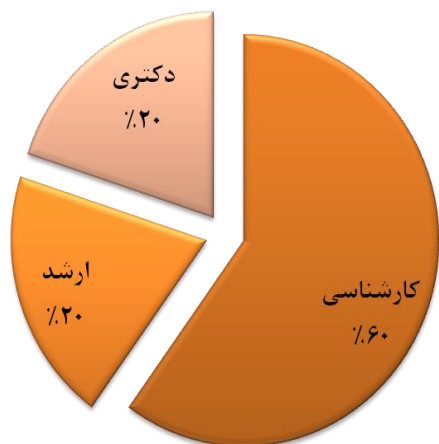
آمار دانشجویان دانشکده فنی و مهندسی به تفکیک دانشکده، مقطع، دوره و محل تحصیل

مقطع														دانشکده فنی و مهندسی								
دکتری					کارشناسی ارشد					کارشناسی				دوره شهر	جمع دانشجویان رشته	رشته	گروه آموزشی					
جمع	جمع دوره	شبهانه	روزانه	پردیس	جمع	جمع دوره	مجازی	شبهانه	روزانه	پردیس	جمع	جمع دوره	شبهانه					روزانه				
۰	۰	۰	۰	۰	۰	۰	۰	۰	۰	۰	۱۸۰	۱۸۰	۱۴	۱۶۶	کرج	۱۸۰	مهندسی مکانیک	مهندسی مکانیک				
۰	۰	۰	۰	۰	۷۹	۷۹	۰	۱۴	۶۳	۲	۰	۰	۰	۰	کرج	۷۹	مهندسی مکانیک- طراحی کاربردی					
جمع دانشجویان تهران در هر مقطع به تفکیک دوره																						
					۱۵۱	۴۸	۱۲	۱۱۱	۲۸						۰	۰	۰					
					۴۹۸	۳۹	۹۷	۳۸۵	۱۶						۷۲۷	۳۷	۶۹۰	جمع دانشجویان کرج در هر مقطع به تفکیک دوره				
										۸۷	۱۰۹	۴۹۶	۴۴						۳۷	۶۹۰	جمع کل دانشجویان تهران و کرج به تفکیک دوره (روزانه ، شبهانه و پردیس)	
۹۸					۷۳۶					۷۲۷					جمع کل دانشجویان در هر مقطع							
کل دانشجویان پردیس																						
۸۰																						
کل دانشجویان روزانه																						
۱۲۴۴																						
کل دانشجویان شبهانه																						
۱۵۰																						
کل دانشجویان مجازی																						
۸۷																						
جمع کل																						
۱۵۶۱																						

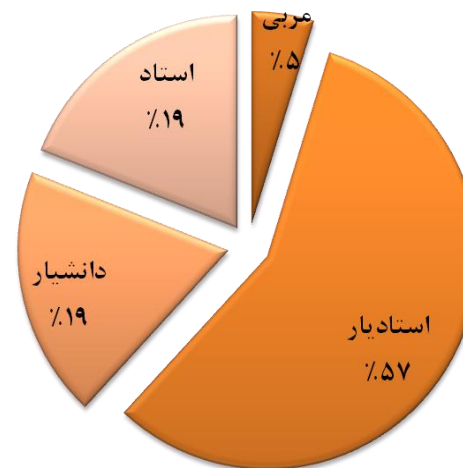
دانشکده فیزیک

دانشکده فیزیک																	
طرح ها و پژوهش های خارجی	مجلات علمی	رشته تحصیلی	گروه آموزشی (مصوب)	کارکنان			دانشجویان					هیات علمی				مرتبه	
				دکتری	ارشد	کارشناسی	جمع	دکتری	ارشد	کارشناسی	روزانه	شبانه	استاد	دانشیار	استادیار		مربی
							۲۹۹	۳۰	۱۲۰	۱۴۹							
				۱	۱	۴	۱۶	۲	۱۴	۰	۴	۴	۱۲	۱			
۲	۱	۱۲	۴	۵			۳۱۵					۲۱				تعداد	
جمع																	

توزیع کارکنان بر حسب مدرک تحصیلی



توزیع هیات علمی بر حسب مرتبه علمی



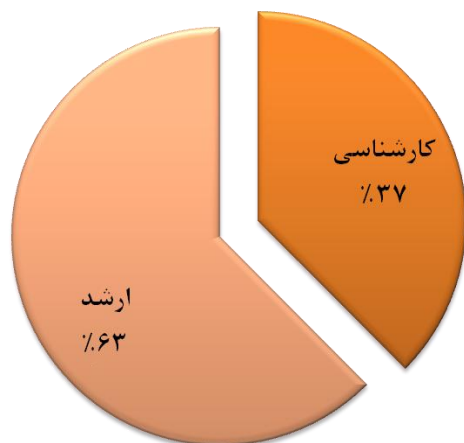
آمار دانشجویان دانشکده فیزیک به تفکیک دانشکده، مقطع، دوره و محل تحصیل

مقطع											دانشکده فیزیک					
دکتری			کارشناسی ارشد				کارشناسی				دوره شهر	جمع دانشجویان رشته	رشته	گروه آموزشی		
جمع	جمع دوره	شبانه	روزانه	جمع	جمع دوره	شبانه	روزانه	جمع	جمع دوره	روزانه						
۰	۰	۰	۰	۱۴	۱۴	۲	۱۲	۰	۰	۰	کرج	۱۴	علوم فناوری نانو	فیزیک		
۰	۰	۰	۰	۱۵	۱۵	۳	۱۲	۰	۰	۰	کرج	۱۵	فوتونیک			
۰	۰	۰	۰	۰	۰	۰	۰	۱۴۹	۱۴۹	۱۴۹	کرج	۱۴۹	فیزیک			
۳	۲	۰	۲	۰	۰	۰	۰	۰	۰	۰	تهران	۳	فیزیک- اتمی و ملکولی			
	۱	۰	۱								کرج					
۴	۴	۱	۳	۱۸	۱۸	۵	۱۳	۰	۰	۰	کرج	۲۲	فیزیک گرایش اپتیک و لیزر			
۸	۸	۰	۸	۰	۰	۰	۰	۰	۰	۰	تهران	۸	پلاسمای پزشکی	پلاسمای پزشکی		
۸	۸	۰	۸	۲۱	۲۱	۳	۱۸	۰	۰	۰	تهران	۲۹	فیزیک پلاسمای	پزشکی		
۱	۱	۰	۱	۳۱	۳۱	۱	۳۰	۰	۰	۰	کرج	۳۲	فیزیک-حالت جامد	فیزیک		
۱	۰	۰	۰	۱	۱	۰	۱	۰	۰	۰	تهران	۲	فیزیک حالت جامد زمینه نظری			
	۱	۰	۱		۰	۰	کرج									
۱	۱	۰	۱	۰	۰	۰	۰	۰	۰	۰	کرج	۱	فیزیک نجومی	نجوم و		
۵	۵	۱	۴	۱۹	۱۹	۰	۱۹	۰	۰	۰	کرج	۲۴	گراننش و کیهان شناسی	انرژی های		
۱	۱	۰	۱	۱۵	۱۵	۰	۱۵	۰	۰	۰	کرج	۱۶	نجوم و اختر فیزیک	بالا		
											جمع دانشجویان تهران در هر مقطع به تفکیک دوره					
			۱۸	۰	۱۸			۲۲	۳	۱۹			۰	۰		
			۱۴	۲	۱۲			۱۱۲	۱۱	۱۰۱			۱۴۹	۱۴۹	جمع دانشجویان کرج در هر مقطع به تفکیک دوره	
				۲	۳۰				۱۴	۱۲۰				۱۴۹	جمع کل دانشجویان تهران و کرج به تفکیک دوره(روزانه و شبانه)	
۳۲			۱۳۴				۱۴۹				جمع کل دانشجویان در هر مقطع					
				۲۹۹								کل دانشجویان روزانه				
				۱۶								کل دانشجویان شبانه				
				۳۱۵								جمع کل				

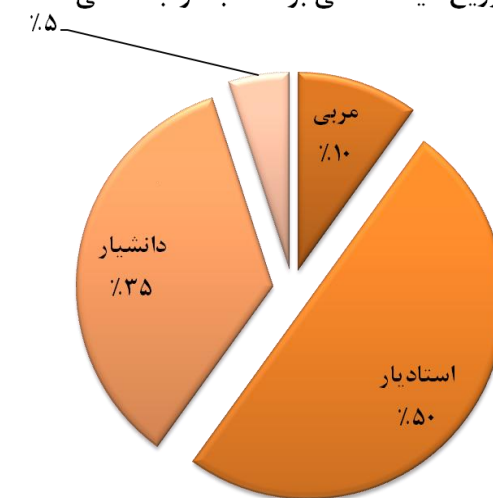
دانشکده اقتصاد

دانشکده اقتصاد														
طرح ها و پژوهش های خارجی	مجلات علمی	رشته تحصیلی	گروه آموزشی (مصوب)	کارکنان		دانشجویان				هیات علمی				مرتبه
				ارشد	کارشناسی	جمع	ارشد	کارشناسی	پر دیس	استاد	دانشیار	استادیار	مربی	
						۵	۵	۰						
						۳۹۴	۱۷۱	۲۲۳						
				۵۲	۳۳	۱۹	شبانه							
۵	۳		۲۰۹	۲۴۲		۱	۷	۱۰	۲	تعداد				
۵	۲	۹	۳	۸	۴۵۱	۲۰	جمع							

توزیع کارکنان بر حسب مدرک تحصیلی



توزیع هیات علمی بر حسب مرتبه علمی استاد



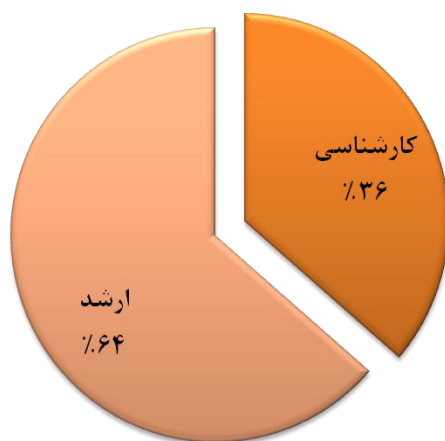
آمار دانشجویان دانشکده اقتصاد به تفکیک دانشکده، مقطع، دوره و محل تحصیل

مقطع							دانشکده اقتصاد			
کارشناسی ارشد			کارشناسی				دوره شهر	جمع دانشجویان رشته	رشته	گروه آموزشی
جمع	شبهانه	روزانه	پردیس	جمع	شبهانه	روزانه				
۰	۰	۰	۰	۱	۱	۰	تهران	۱	علوم اقتصادی گرایش صنعتی	اقتصاد امور عمومی
۰	۰	۰	۰	۲۴۱	۱۸	۲۲۳	تهران	۲۴۱	علوم اقتصادی	
۹	۲	۷	۰	۰	۰	۰	تهران	۹	علوم اقتصادی گرایش اقتصاد مسکن	
۱۸	۳	۱۵	۰	۰	۰	۰	تهران	۱۸	علوم اقتصادی گرایش اقتصاد نظری	
۵۸	۷	۴۹	۲	۰	۰	۰	تهران	۵۸	علوم اقتصادی گرایش اقتصاد انرژی	اقتصاد انرژی و منابع
۴۴	۴	۳۹	۱	۰	۰	۰	تهران	۴۴	مهندسی صنایع - سیستمهای کلان اقتصادی اجتماعی	
۲۳	۴	۱۹	۰	۰	۰	۰	تهران	۲۳	علوم اقتصادی گرایش اقتصاد اسلامی	اقتصاد و بانکداری اسلامی
۲۹	۸	۲۰	۱	۰	۰	۰	تهران	۲۹	علوم اقتصادی گرایش بانکداری اسلامی	
۲۸	۵	۲۲	۱	۰	۰	۰	تهران	۲۸	علوم اقتصادی گرایش مالی اسلامی	
							جمع دانشجویان تهران در هر مقطع به تفکیک دوره			
	۳۳	۱۷۱	۵		۱۹	۲۲۳				
۲۰۹				۲۴۲			جمع کل دانشجویان در هر مقطع			
۵							کل دانشجویان پردیس			
۳۹۴							کل دانشجویان روزانه			
۵۲							کل دانشجویان شبهانه			
۴۵۱							جمع کل			

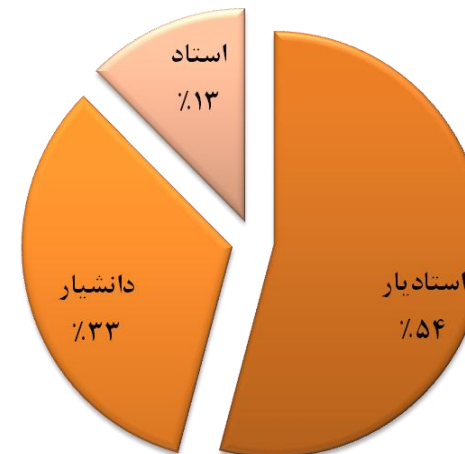
دانشکده علوم زمین

دانشکده علوم زمین														
طرح ها و پژوهش های خارجی	مجلات علمی	رشته تحصیلی	گروه آموزشی (مصوب)	کارکنان		دانشجویان					هیات علمی			مرتبۀ
				ارشد	کارشناسی	جمع	دکتری	ارشد	کارشناسی	پردیس روزانه	استاد	دانشیار	استادیار	
						۷	۷	۰	۰					
						۳۲۷	۲۳	۱۶۸	۱۳۶					
						۱۲	۰	۱۰	۲					
۷	۴		۳۰	۱۷۸	۱۳۸		۳	۸	۱۳	تعداد				
۴	۲	۱۴	۳	۱۱	۳۴۶					۲۴	جمع			

توزیع کارکنان بر حسب مدرک تحصیلی



توزیع هیات علمی بر حسب مرتبه علمی



آمار دانشجویان دانشکده علوم زمین به تفکیک دانشکده، مقطع، دوره و محل تحصیل

مقطع												دانشکده علوم زمین			
دکتری				کارشناسی ارشد				کارشناسی							
جمع	جمع دوره	روزانه	پردیس	جمع	جمع دوره	شبانه	روزانه	جمع	جمع دوره	شبانه	روزانه	دوره شهر	جمع دانشجویان رشته	رشته	گروه آموزشی
۸	۵	۵	۰	۰	۰	۰	۰	۰	۰	۰	۰	تهران	۸	چینه شناسی و فسیل شناسی	زمین شناسی
	۳	۳	۰		۰	۰	۰		۰	۰	۰	۰			
۰	۰	۰	۰	۷	۴	۰	۴	۰	۰	۰	۰	تهران	۷	چینه نگاری و دیرینه شناسی	
	۰	۰	۰		۳	۰	۳		۰	۰	۰	۰			
۰	۰	۰	۰	۲۰	۲۰	۰	۲۰	۰	۰	۰	۰	کرج	۲۰	رسوب شناسی و سنگ شناسی رسوبی	
۰	۰	۰	۰	۱۶	۱۶	۰	۱۶	۰	۰	۰	۰	کرج	۱۶	زمین ساخت(تکتونیک)	
۰	۰	۰	۰	۰	۰	۰	۰	۱۳۸	۱۳۸	۲	۱۳۶	کرج	۱۳۸	زمین شناسی	
۰	۰	۰	۰	۲۷	۱۶	۰	۱۶	۰	۰	۰	۰	تهران	۲۷	زمین شناسی نفت	
	۰	۰	۰		۱۱	۴	۷		۰	۰	۰	۰			
۰	۰	۰	۰	۱۴	۱	۰	۱	۰	۰	۰	۰	تهران	۱۴	آب زمین شناسی	
	۰	۰	۰		۱۳	۱	۱۲		۰	۰	۰	۰			کرج
۲	۲	۲	۰	۰	۰	۰	۰	۰	۰	۰	۰	کرج	۲	آبهای زیرزمینی	
۷	۳	۰	۳	۰	۰	۰	۰	۰	۰	۰	۰	تهران	۷	زمین شناسی - آبشناسی	
	۴	۴	۰		۰	۰	۰		۰	۰	۰	۰			کرج
۰	۰	۰	۰	۲۲	۲۲	۲	۲۰	۰	۰	۰	۰	کرج	۲۲	زمین شناسی زیست محیطی	
۹	۷	۳	۴	۲۴	۱۸	۰	۱۸	۰	۰	۰	۰	تهران	۳۳	زمین شناسی مهندسی	
	۲	۲	۰		۶	۱	۵		۰	۰	۰	۰			کرج
۰	۰	۰	۰	۱۱	۱۱	۰	۱۱	۰	۰	۰	۰	کرج	۱۱	ژئوفیزیک گرایش لرزه شناسی	

آمار دانشجویان دانشکده علوم زمین به تفکیک دانشکده، مقطع، دوره و محل تحصیل

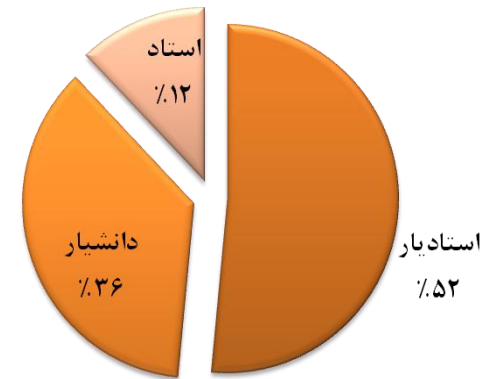
مقطع												دانشکده علوم زمین			
دکتری				کارشناسی ارشد				کارشناسی				دوره شهر	جمع دانشجویان رشته	رشته	گروه آموزشی
جمع	جمع دوره	روزانه	پرديس	جمع	جمع دوره	شبانه	روزانه	جمع	جمع دوره	شبانه	روزانه				
۲	۲	۲	۰	۲۱	۰	۰	۰	۰	۰	۰	۰	تهران	۲۳	پترولوژی	ژئوشیمی
	۰	۰	۰		۲۱	۱	۲۰		۰	۰	۰	کرج			
۲	۰	۰	۰	۱۶	۱۰	۰	۱۰	۰	۰	۰	۰	تهران	۱۸	زمین شناسی اقتصادی	
	۲	۲	۰		۶	۱	۵		۰	۰	۰	کرج			
												جمع دانشجویان تهران در هر مقطع به تفکیک دوره			
												جمع دانشجویان کرج در هر مقطع به تفکیک دوره			
												جمع کل دانشجویان تهران و کرج به تفکیک دوره (روزانه ، شبانه و پردیس)			
۳۰				۱۷۸				۱۳۸				جمع کل دانشجویان در هر مقطع			
				۷								کل دانشجویان پردیس			
				۳۲۷								کل دانشجویان روزانه			
				۱۲								کل دانشجویان شبانه			
				۳۴۶								جمع کل			

دانشکده علوم زیستی


دانشکده علوم زیستی

طرح ها و پژوهش های خارجی	مجلات علمی	رشته تحصیلی	گروه آموزشی (مصوب)	کارکنان			دانشجویان					هیات علمی			مرتبۀ
				ارشد	کارشناسی	دیپلم و پایین تر	جمع	دکتری	ارشد	کارشناسی	پر دیس	استاد	دانشیار	استادیار	
							۲۶	۱	۲۵	۰					
							۷۳۱	۴۰	۲۰۳	۴۸۸					
							۹۶	۱	۳۶	۵۹					
۸	۴	۳	۴۲	۲۶۴	۵۴۷	۴	۱۲	۱۷							
۴	۱	۱۵	۴	۱۵	۸۵۳					۲۳			جمع		

توزیع هیات علمی بر حسب مرتبه علمی



توزیع کارکنان بر حسب مدرک تحصیلی



آمار دانشجویان دانشکده علوم زیستی به تفکیک دانشکده، مقطع، دوره و محل تحصیل

مقطع														دانشکده علوم زیستی				گروه آموزشی
دکتری					کارشناسی ارشد					کارشناسی				رشته	جمع دانشجویان رشته			
جمع	جمع دوره	شبانہ	روزانہ	پردیس	جمع	جمع دوره	شبانہ	روزانہ	پردیس	جمع	جمع دوره	شبانہ	روزانہ			دوره شهر		
۵	۵	۰	۵	۰	۰	۰	۰	۰	۰	۰	۰	۰	۰	تهران	۵	تکوینی جانوری	علوم جانوری	
۰	۰	۰	۰	۰	۰	۰	۰	۰	۰	۱۵۲	۱۵۲	۲۱	۱۳۱	کرج	۱۵۲	زیست شناسی - علوم جانوری		
۱۲	۴	۰	۴	۰	۵۳	۵	۰	۴	۱	۰	۰	۰	۰	تهران	۶۵	سلولی تکوینی جانوری		
	۸	۱	۷	۰		۴۸	۸	۳۵	۵		۰	۰	۰	کرج				
۱۲	۸	۰	۷	۱	۲۶	۰	۰	۰	۰	۰	۰	۰	۰	تهران	۳۸	فیزیولوژی جانوری		
	۴	۰	۴	۰		۲۶	۷	۱۷	۲		۰	۰	۰	کرج				
۰	۰	۰	۰	۰	۵	۵	۲	۳	۰	۰	۰	۰	۰	کرج	۵	بیوفیزیک	علوم سلولی و مولکولی	
۰	۰	۰	۰	۰	۳۷	۳۷	۵	۲۵	۷	۰	۰	۰	۰	کرج	۳۷	زیست شناسی ژنتیک		
۰	۰	۰	۰	۰	۲۸	۱	۰	۰	۱	۰	۰	۰	۰	تهران	۲۸	زیست شناسی بیوشیمی		
	۰	۰	۰	۰		۲۷	۴	۲۱	۲		۰	۰	۰	کرج				
۰	۰	۰	۰	۰	۰	۰	۰	۰	۰	۱۳۷	۱۳۷	۱۲	۱۲۵	کرج	۱۳۷	زیست فناوری		
۰	۰	۰	۰	۰	۳۶	۰	۰	۰	۰	۱۲۳	۱	۰	۱	تهران	۱۵۹	علوم سلولی و مولکولی		
	۰	۰	۰	۰		۳۶	۴	۲۵	۷		۱۲۲	۱۳	۱۰۹	کرج				

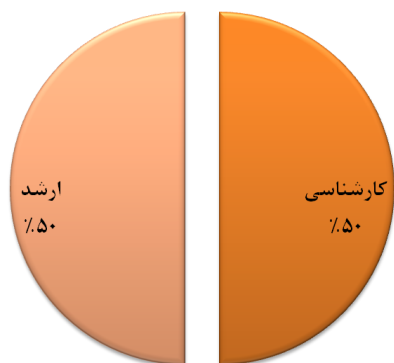
آمار دانشجویان دانشکده علوم زیستی به تفکیک دانشکده، مقطع، دوره و محل تحصیل

مقطع														دانشکده علوم زیستی											
دکتری					کارشناسی ارشد					کارشناسی				دانشکده علوم زیستی											
جمع	جمع دوره	شبانہ	روزانہ	پردیس	جمع	جمع دوره	شبانہ	روزانہ	پردیس	جمع	جمع دوره	شبانہ	روزانہ	دوره شهر	جمع دانشجویان رشته	رشته	گروه آموزشی								
۴	۴	۰	۴	۰	۲۱	۳	۰	۳	۰	۰	۰	۰	۰	تهران	۲۵	زیست شناسی-علوم گیاهی گرایش سیستماتیک و بوم شناسی	علوم گیاهی								
	۰	۰	۰	۰		۱۸	۱	۱۷	۰		۰	۰	۰	۰				تهران							
۰	۰	۰	۰	۰	۰	۰	۰	۰	۰	۱۳۵	۰	۰	۰	تهران	۱۳۵	زیست شناسی - علوم گیاهی									
	۰	۰	۰	۰		۰	۰	۰	۰		۱۳۵	۱۳	۱۲۲	کرج											
۴	۴	۰	۴	۰	۱۵	۰	۰	۰	۰	۰	۰	۰	۰	تهران	۱۹	سلولی تکوینی گیاهی									
	۰	۰	۰	۰		۱۵	۳	۱۲	۰		۰	۰	۰	کرج											
۰	۰	۰	۰	۰	۱۸	۱۸	۲	۱۶	۰	۰	۰	۰	۰	کرج	۱۸	علوم محیط زیست									
۵	۵	۰	۵	۰	۲۵	۴	۰	۴	۰	۰	۰	۰	۰	تهران	۳۰	فیزیولوژی گیاهی									
	۰	۰	۰	۰		۲۱	۰	۲۱	۰		۰	۰	۰	کرج											
														جمع دانشجویان تهران در هر مقطع به تفکیک دوره											
														۱				۰				۱			
														۵۴۶				۵۹				۴۸۷			
																		۵۹				۴۸۸			
														جمع کل دانشجویان تهران و کرج به تفکیک دوره(روزانه ، شبانه و پردیس)											
۴۲					۲۶۴					۵۴۷				جمع کل دانشجویان در هر مقطع											
														۲۶				کل دانشجویان پردیس							
														۷۳۱				کل دانشجویان روزانه							
														۹۶				کل دانشجویان شبانه							
														۸۵۳				جمع کل							

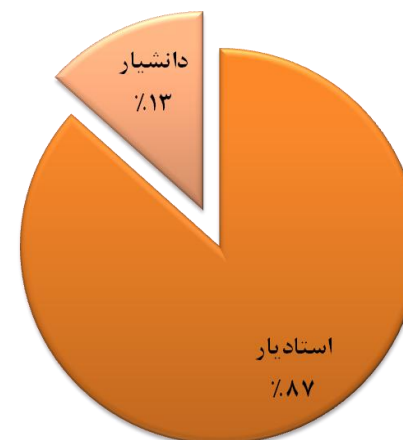
دانشکده علوم مالی

دانشکده علوم مالی													
طرح ها و پژوهش های خارجی	مجلات علمی	رشته تحصیلی	گروه آموزشی (مصوب)	کارکنان		فوق دیپلم	دانشجویان				هیات علمی		مرتبه
				ارشد	کارشناسی		جمع	ارشد	کارشناسی	پر دیس	دانشیار	استادیار	
							۷	۷	۰				
							۶۷۵	۱۷۶	۴۹۹				
							۱۳۸	۶۷	۷۱				
۱	۰	۱	کهاد										
۵	۵	۱	۲۵۰	۵۷۱	۲	۱۳	تعداد						
۰	۱	۶	۴	۱۱		۸۲۱				۱۵	جمع		

توزیع کارکنان بر حسب مدرک تحصیلی



توزیع هیات علمی بر حسب مرتبه علمی



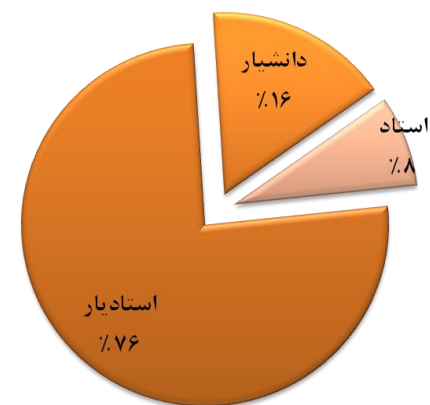
آمار دانشجویان دانشکده علوم مالی به تفکیک دانشکده، مقطع، دوره و محل تحصیل

مقطع								دانشکده علوم مالی			
کارشناسی ارشد				کارشناسی				دوره شهر	جمع دانشجویان رشته	رشته	گروه آموزشی
جمع	شبانه	روزانه	پردیس	جمع	کهاد	شبانه	روزانه				
۵۰	۱۴	۳۵	۱	۳۱۶	۱	۵۵	۲۶۰	تهران	۳۶۶	حسابداری	حسابدار
۴۷	۱۳	۳۴	۰	۰	۰	۰	۰	تهران	۴۷	حسابرسی	
۴۵	۹	۳۶	۰	۰	۰	۰	۰	تهران	۴۵	ریاضیات مالی	ریاضیات مالی
۶۲	۱۹	۳۷	۶	۲۵۵	۰	۱۶	۲۳۹	تهران	۳۱۷	مدیریت مالی	مدیریت مالی
۲۷	۶	۲۱	۰	۰	۰	۰	۰	تهران	۲۷	مهندسی صنایع، سیستمهای مالی	
۱۹	۶	۱۳	۰	۰	۰	۰	۰	تهران	۱۹	مهندسی مالی	
								جمع دانشجویان تهران در هر مقطع به تفکیک دوره			
۶۷				۱۷۶				۴۹۹			
۲۵۰				۵۷۱				جمع کل دانشجویان در هر مقطع			
۷								کل دانشجویان پردیس			
۶۷۵								کل دانشجویان روزانه			
۱۳۸								کل دانشجویان شبانه			
۱								کل دانشجویان کهاد			
۸۲۱								جمع کل			

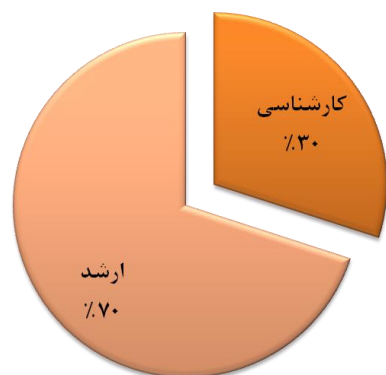
دانشکده مدیریت

دانشکده مدیریت															
طرح ها و پژوهش های خارجی	مجلات علمی	رشته تحصیلی	گروه آموزشی (مصوب)	کارکنان		دانشجویان					هیات علمی			مرتبۀ	
				ارشد	کارشناسی	جمع	دکتری	ارشد	کارشناسی	پر دیس	استاد	دانشیار	استادیار		
						۲۹۸	۶۲	۲۳۶	۰						
						۷۵۲	۶۳	۴۰۳	۲۸۶						روزانه
						۱۱۴	۶	۹۶	۱۲						شبانه
						۲۲۵	۰	۲۲۵	۰						مجازی
۷	۳		۱۳۱	۹۶۰	۲۹۸		۳	۶	۲۸	تعداد					
۶	۰	۲۷	۶	۱۰	۱۳۸۹					۳۷			جمع		

توزیع هیات علمی بر حسب مرتبه علمی



توزیع کارکنان بر حسب مدرک تحصیلی



آمار دانشجویان دانشکده مدیریت به تفکیک دانشکده، مقطع، دوره و محل تحصیل

مقطع												دانشکده مدیریت			
دکتری				کارشناسی ارشد				کارشناسی				دوره شهر	جمع دانشجویان رشته	رشته	گروه آموزشی
ش.م	ش.بانه	روزانه	پ.د	ش.م	مجازی	ش.بانه	روزانه	پ.د	ش.م	ش.بانه	روزانه				
۳۵	۱	۱۷	۱۷	۰	۰	۰	۰	۰	۰	۰	۰	تهران	۳۵	آموزش عالی - گرایش مدیریت آموزش عالی	مدیریت آموزشی
۳۹	۵	۲۰	۱۴	۴۱	۰	۱۰	۲۵	۶	۰	۰	۰	تهران	۸۰	مدیریت آموزشی	
۰	۰	۰	۰	۴۷	۰	۸	۲۳	۱۶	۰	۰	۰	تهران	۴۷	مدیریت بازرگانی گرایش بازاریابی	مدیریت بازرگانی
۰	۰	۰	۰	۶۰	۰	۱۰	۳۳	۱۷	۰	۰	۰	تهران	۶۰	مدیریت بازرگانی گرایش بازرگانی بین المللی	
۰	۰	۰	۰	۵۹	۰	۷	۲۴	۲۸	۰	۰	۰	تهران	۵۹	مدیریت بازرگانی گرایش مدیریت استراتژیک	
۰	۰	۰	۰	۰	۰	۰	۰	۰	۹۹	۳	۹۶	تهران	۹۹	مدیریت امور بانکی	مدیریت بیمه، بانک و گمرک
۰	۰	۰	۰	۰	۰	۰	۰	۰	۱۰۱	۵	۹۶	تهران	۱۰۱	مدیریت امور گمرکی	
۰	۰	۰	۰	۰	۰	۰	۰	۰	۹۸	۴	۹۴	تهران	۹۸	مدیریت بیمه	
۰	۰	۰	۰	۲۱	۰	۳	۱۴	۴	۰	۰	۰	تهران	۲۱	مدیریت دولتی - توسعه منابع انسانی	مدیریت دولتی
۲۰	۰	۱۱	۹	۰	۰	۰	۰	۰	۰	۰	۰	تهران	۲۰	مدیریت دولتی - رفتار سازمانی	
۲۳	۰	۱۱	۱۲	۰	۰	۰	۰	۰	۰	۰	۰	تهران	۲۳	مدیریت دولتی گرایش مدیریت منابع انسانی	
۰	۰	۰	۰	۱۹	۰	۱	۱۳	۵	۰	۰	۰	تهران	۱۹	مدیریت صنعتی - تحقیق در عملیات	مدیریت فناوری اطلاعات
۰	۰	۰	۰	۳۰	۰	۷	۱۷	۶	۰	۰	۰	تهران	۳۰	مدیریت صنعتی - تولید	
۰	۰	۰	۰	۸	۰	۲	۶	۰	۰	۰	۰	تهران	۸	مدیریت صنعتی گرایش مدیریت زنجیره تامین	
۰	۰	۰	۰	۳۷	۰	۱	۲۲	۱۴	۰	۰	۰	تهران	۳۷	مدیریت فناوری اطلاعات گرایش کسب و کار الکترونیکی	
۰	۰	۰	۰	۳۲	۰	۴	۲۰	۸	۰	۰	۰	تهران	۳۲	هوشمندی کسب و کار	
۱۰	۰	۴	۶	۴	۰	۲	۲	۰	۰	۰	۰	تهران	۱۴	مدیریت رفتاری	مدیریت منابع انسانی
۴	۰	۰	۴	۰	۰	۰	۰	۰	۰	۰	۰	تهران	۴	مدیریت منابع انسانی	
۰	۰	۰	۰	۱۹	۰	۲	۱۰	۷	۰	۰	۰	تهران	۱۹	منابع انسانی گرایش مدیریت منابع انسانی اسلامی	

آمار دانشجویان دانشکده مدیریت به تفکیک دانشکده، مقطع، دوره و محل تحصیل

مقطع												دانشکده مدیریت				
دکتری				کارشناسی ارشد				کارشناسی				دوره شهر	جمع دانشجویان رشته	رشته	گروه آموزشی	
جمع	شبهانه	روزانه	پردیس	جمع	مجازی	شبهانه	روزانه	پردیس	جمع	شبهانه	روزانه					
۰	۰	۰	۰	۲۴	۰	۰	۱۴	۱۰	۰	۰	۰	تهران	۲۴	مدیریت کارآفرینی گرایش کسب و کار الکترونیکی	مدیریت کسب و کار	
۰	۰	۰	۰	۳۸	۰	۳	۲۳	۱۲	۰	۰	۰	تهران	۳۸	مدیریت کارآفرینی گرایش کسب و کار جدید		
۰	۰	۰	۰	۵۹	۱۶	۳	۲۵	۱۵	۰	۰	۰	تهران	۵۹	مدیریت کسب و کار (MBA) گرایش عملیات و زنجیره تامین		
۰	۰	۰	۰	۷۵	۲۳	۶	۲۸	۱۸	۰	۰	۰	تهران	۷۵	مدیریت کسب و کار (MBA) گرایش مالی		
۰	۰	۰	۰	۴۷	۰	۷	۲۳	۱۷	۰	۰	۰	تهران	۴۷	مدیریت کسب و کار (MBA) - رفتار سازمانی و منابع انسانی		
۰	۰	۰	۰	۱۱۲	۶۲	۸	۲۷	۱۵	۰	۰	۰	تهران	۱۱۲	مدیریت کسب و کار (MBA) گرایش استراتژی		
۰	۰	۰	۰	۹۹	۵۷	۵	۲۳	۱۴	۰	۰	۰	تهران	۹۹	مدیریت کسب و کار (MBA) - سیستمهای اطلاعاتی و فناوری اطلاعات		
۰	۰	۰	۰	۱۲۹	۶۷	۷	۳۱	۲۴	۰	۰	۰	تهران	۱۲۹	مدیریت کسب و کار (MBA) - بازاریابی		
												جمع دانشجویان تهران در هر مقطع به تفکیک دوره				
۱۳۱				۹۶۰				۲۹۸				جمع کل دانشجویان در هر مقطع				
												۲۹۸				کل دانشجویان پردیس
												۷۵۲				کل دانشجویان روزانه
												۱۱۴				کل دانشجویان شبهانه
												۲۲۵				کل دانشجویان مجازی
												۱۳۸۹				جمع کل

دانشکده هنر و معماری

دانشکده هنر و معماری								
طرح ها و پژوهش های خارجی	مجلات علمی	رشته تحصیلی	گروه آموزشی (مصوب)	کارکنان	دانشجویان		هیات علمی	مرتبه
				کارشناسی	کارشناسی	روزانه	استادیار	
					۲۳۲			
					۲۶	۲۵۸		
۱	۲۵۸		۶	تعداد				
۱	۰	۴	۴	۱	۲۵۸		۶	جمع

توزیع کارکنان بر حسب مدرک تحصیلی



توزیع هیات علمی بر حسب مرتبه علمی



آمار دانشجویان دانشکده هنر و معماری به تفکیک دانشکده، مقطع، دوره

دانشکده هنر و معماری				
کارشناسی		جمع دانشجویان هر رشته	رشته	گروه
شبهانه	روزانه			
۱۵	۹۶	۱۱۱	مهندسی شهرسازی	مهندسی شهرسازی
۱۱	۱۱۵	۱۲۶	مهندسی معماری	مهندسی معماری
۰	۲۱	۲۱	هنرهای چند رسانه ای	هنرهای چند رسانه ای
۲۶	۲۳۲	کل دانشجویان هر دوره		
۲۵۸		جمع کل		

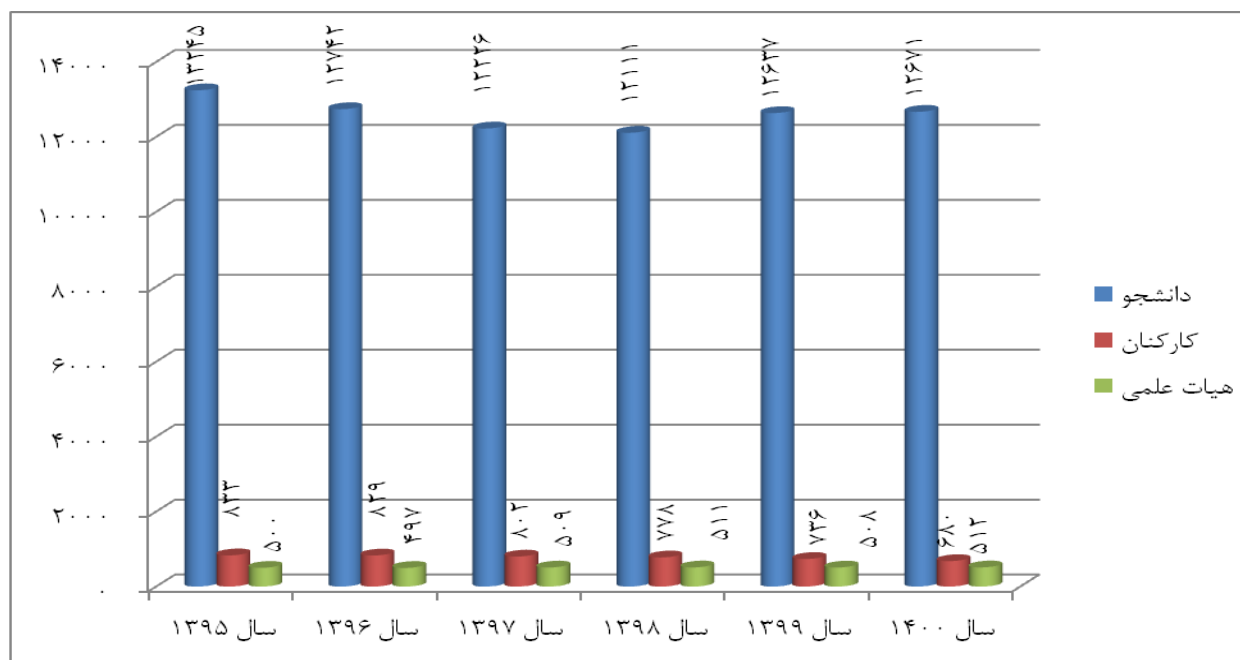
وسایل نقلیه

ردیف	نوع سیستم	تعداد	مورد استفاده	کاربری	ردیف	نوع سیستم	تعداد	مورد استفاده	کاربری
۱	اتوبوس ولو	۲	سرویس	فعال	۱۳	وانت مزدا	۱	کرج	فعال
۲	اتوبوس	۱	داخلی	فعال	۱۴	سواری سمند	۱	کرج	فعال
۳	مینی بوس بنز	۱	اداره نقلیه کرج	فعال	۱۵	پژو ۴۰۵	۶	کرج	فعال
۴	مینی بوس هیوندا	۲	اداره نقلیه کرج	فعال	۱۶	پژو پارس	۴	کرج	فعال
۵	مینی بوس ایسوزو	۱	تهران	فعال	۱۷	پژو ۲۰۶	۱	کرج	فعال
۶	کامیون بنز کفی	۱	نقلیه کرج	فعال	۱۸	پراید	۴	کرج	فعال
۷	کامیون بنز کمپرسی	۱	نقلیه کرج	فعال	۱۹	پراید	۳	تهران	فعال
۸	وانت نیسان ۲۰۰۰	۳	کرج	فعال	۲۰	وانت دو کابین	۱	کرج	فعال
۹	پیکاپ	۲	کرج	فعال	۲۱	وانت پیکان	۱	تهران	فعال
۱۰	پیکاپ	۱	تهران	فعال	۲۲	سواری پیکان	۱	تهران	غیرفعال
۱۱	وانت مزدا دو کابین	۱	کرج	فعال	۲۳	وانت مزدا دو کابین	۱	کرج	غیرفعال
۱۲	وانت مزدا	۱	تهران	فعال	۲۴	اتوبوس	۵	پارک در نقلیه	غیرفعال
جمع					۳۹ فعال و ۷ غیرفعال				

روندها

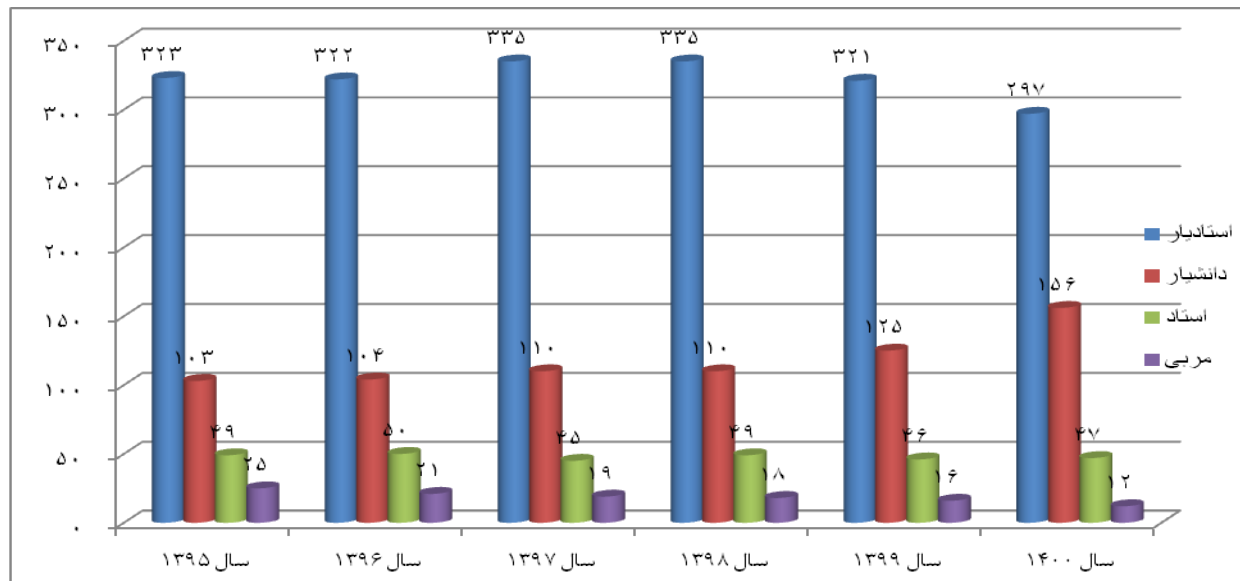
روند هیات علمی ، کارکنان و دانشجویان

سال ۱۴۰۰	سال ۱۳۹۹	سال ۱۳۹۸	سال ۱۳۹۷	سال ۱۳۹۶	سال ۱۳۹۵	
۱۲۶۷۱	۱۲۶۳۷	۱۲۱۱۱	۱۲۲۲۶	۱۲۷۴۲	۱۳۲۴۵	دانشجو
۶۸۰	۷۳۶	۷۷۸	۸۰۲	۸۲۹	۸۳۳	کارکنان
۵۱۲	۵۰۸	۵۱۱	۵۰۹	۴۹۷	۵۰۰	هیات علمی



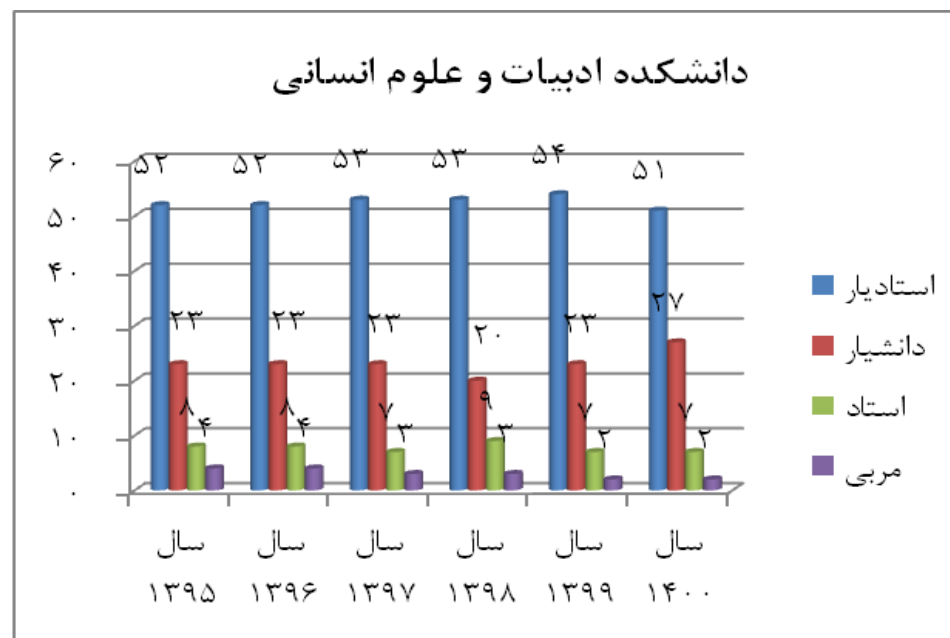
هیات علمی

سال ۱۴۰۰	سال ۱۳۹۹	سال ۱۳۹۸	سال ۱۳۹۷	سال ۱۳۹۶	سال ۱۳۹۵	
۲۹۷	۳۲۱	۳۳۵	۳۳۵	۳۲۲	۳۲۳	استادیار
۱۵۶	۱۲۵	۱۱۰	۱۱۰	۱۰۴	۱۰۳	دانشیار
۴۷	۴۶	۴۹	۴۵	۵۰	۴۹	استاد
۱۲	۱۶	۱۸	۱۹	۲۱	۲۵	مربی
۵۱۲	۵۰۸	۵۱۲	۵۰۹	۴۹۷	۵۰۰	جمع



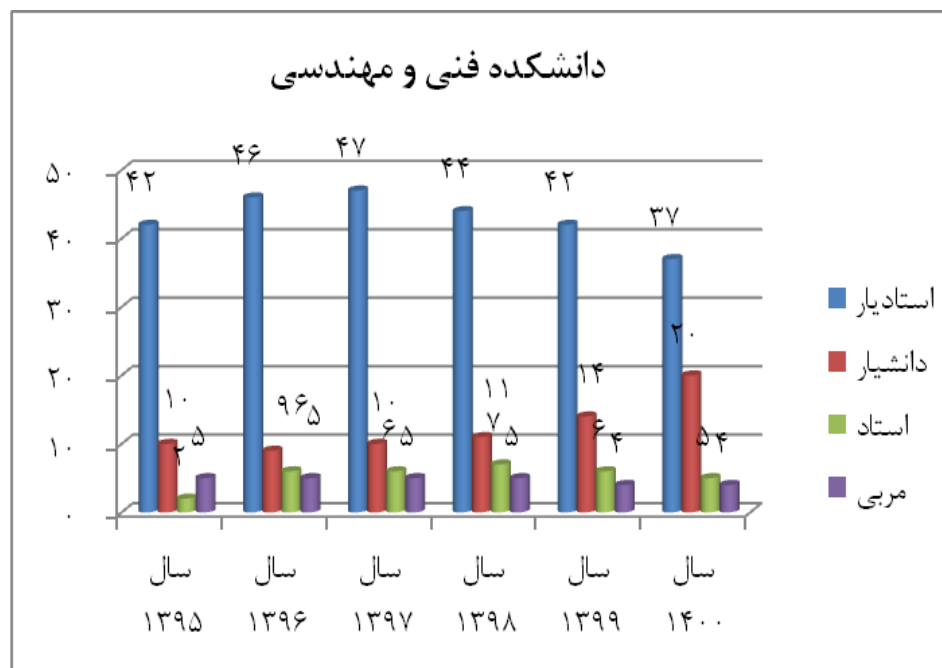
هیات علمی به تفکیک مرتبه و دانشکده

دانشکده ادبیات و علوم انسانی						
سال ۱۴۰۰	سال ۱۳۹۹	سال ۱۳۹۸	سال ۱۳۹۷	سال ۱۳۹۶	سال ۱۳۹۵	
۵۱	۵۴	۵۳	۵۳	۵۲	۵۲	استادیار
۲۷	۲۳	۲۰	۲۳	۲۳	۲۳	دانشیار
۷	۷	۹	۷	۸	۸	استاد
۲	۲	۳	۳	۴	۴	مربی
۸۷	۸۶	۸۵	۸۶	۸۷	۸۷	جمع



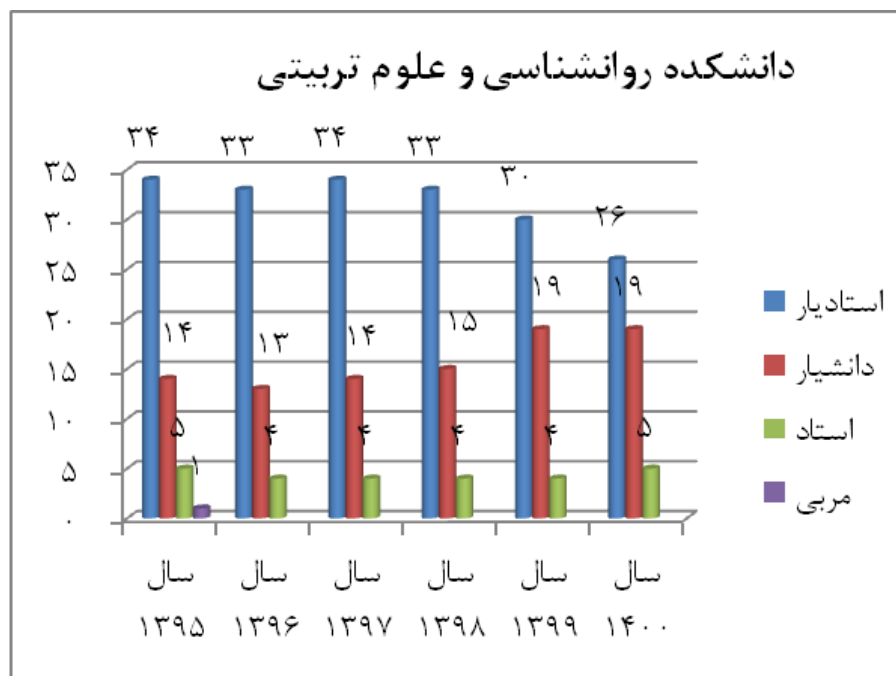
هیات علمی به تفکیک مرتبه و دانشکده

دانشکده فنی و مهندسی						
سال ۱۴۰۰	سال ۱۳۹۹	سال ۱۳۹۸	سال ۱۳۹۷	سال ۱۳۹۶	سال ۱۳۹۵	
۳۷	۴۲	۴۴	۴۷	۴۶	۴۲	استادیار
۲۰	۱۴	۱۱	۱۰	۹	۱۰	دانشیار
۵	۶	۷	۶	۶	۲	استاد
۴	۴	۵	۵	۵	۵	مربی
۶۶	۶۶	۶۷	۶۸	۶۶	۵۹	جمع



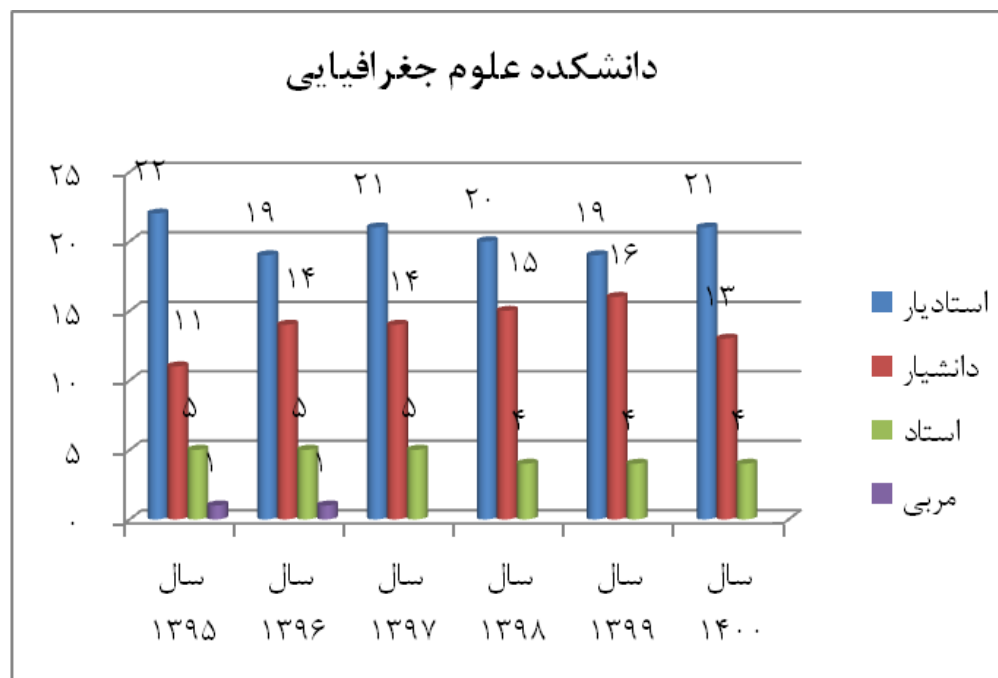
هیات علمی به تفکیک مرتبه و دانشکده

دانشکده روانشناسی و علوم تربیتی						
سال ۱۴۰۰	سال ۱۳۹۹	سال ۱۳۹۸	سال ۱۳۹۷	سال ۱۳۹۶	سال ۱۳۹۵	
۲۶	۳۰	۳۳	۳۴	۳۳	۳۴	استادیار
۱۹	۱۹	۱۵	۱۴	۱۳	۱۴	دانشیار
۵	۴	۴	۴	۴	۵	استاد
۰	۰	۰	۰	۰	۱	مربی
۵۰	۵۳	۵۲	۵۲	۵۰	۵۴	جمع



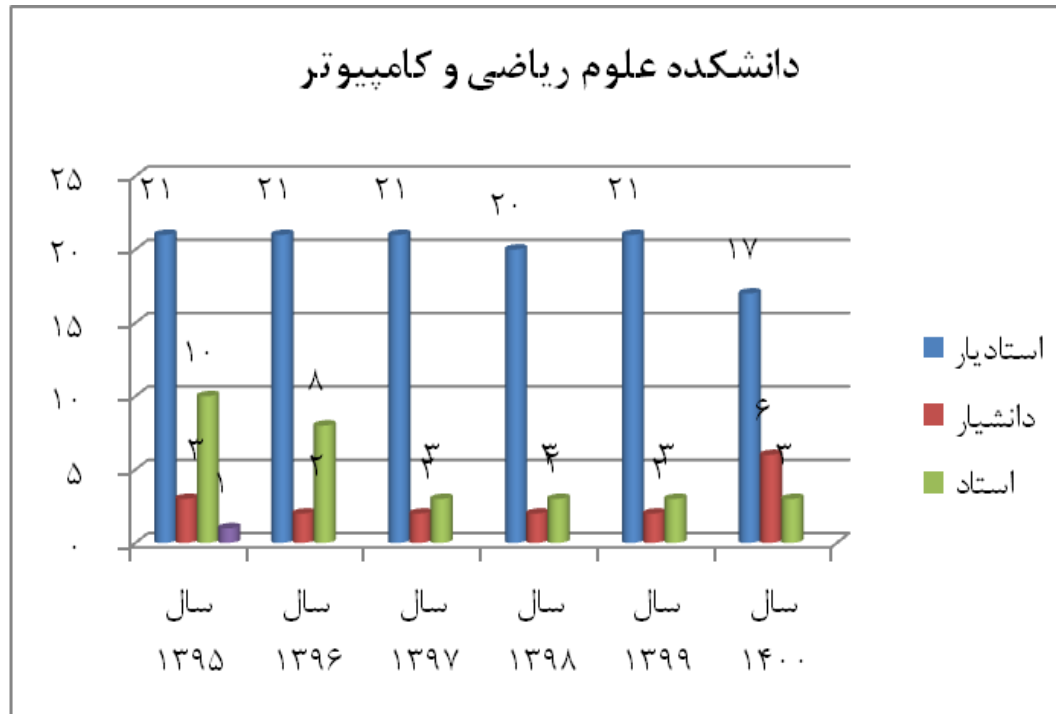
هیات علمی به تفکیک مرتبه و دانشکده

دانشکده علوم جغرافیایی						
سال ۱۴۰۰	سال ۱۳۹۹	سال ۱۳۹۸	سال ۱۳۹۷	سال ۱۳۹۶	سال ۱۳۹۵	
۲۱	۱۹	۲۰	۲۱	۱۹	۲۲	استادیار
۱۳	۱۶	۱۵	۱۴	۱۴	۱۱	دانشیار
۴	۴	۴	۵	۵	۵	استاد
۰	۰	۰	۰	۱	۱	مربی
۳۸	۳۹	۳۹	۴۰	۳۹	۳۹	جمع



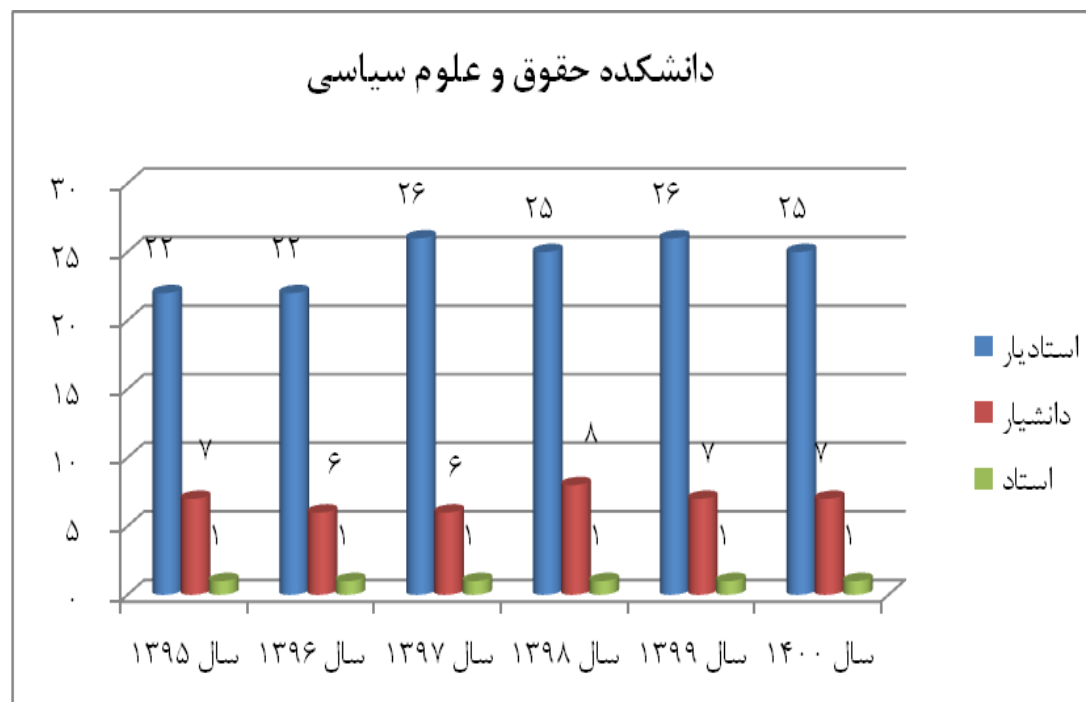
هیات علمی به تفکیک مرتبه و دانشکده

دانشکده علوم ریاضی و کامپیوتر						
سال ۱۴۰۰	سال ۱۳۹۹	سال ۱۳۹۸	سال ۱۳۹۷	سال ۱۳۹۶	سال ۱۳۹۵	
۱۷	۲۱	۲۰	۲۱	۲۱	۲۱	استادیار
۶	۲	۲	۲	۲	۳	دانشیار
۳	۳	۳	۳	۸	۱۰	استاد
۲۶	۲۶	۲۵	۲۶	۳۱	۳۴	جمع



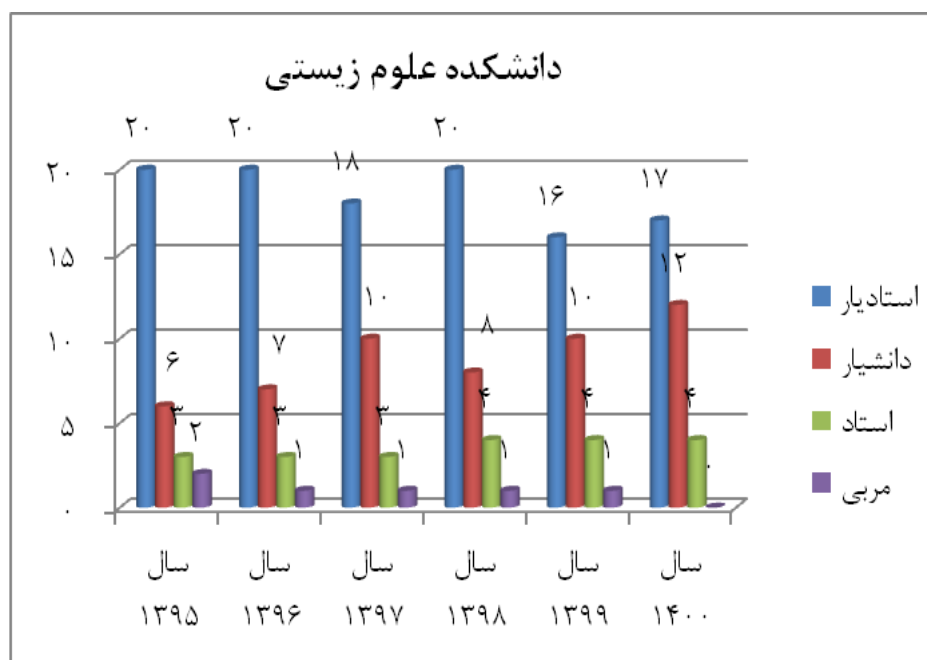
هیات علمی به تفکیک مرتبه و دانشکده

دانشکده حقوق و علوم سیاسی						
سال ۱۴۰۰	سال ۱۳۹۹	سال ۱۳۹۸	سال ۱۳۹۷	سال ۱۳۹۶	سال ۱۳۹۵	
۲۵	۲۶	۲۵	۲۶	۲۲	۲۲	استادیار
۷	۷	۸	۶	۶	۷	دانشیار
۱	۱	۱	۱	۱	۱	استاد
۳۳	۳۴	۳۴	۳۳	۲۹	۳۰	جمع



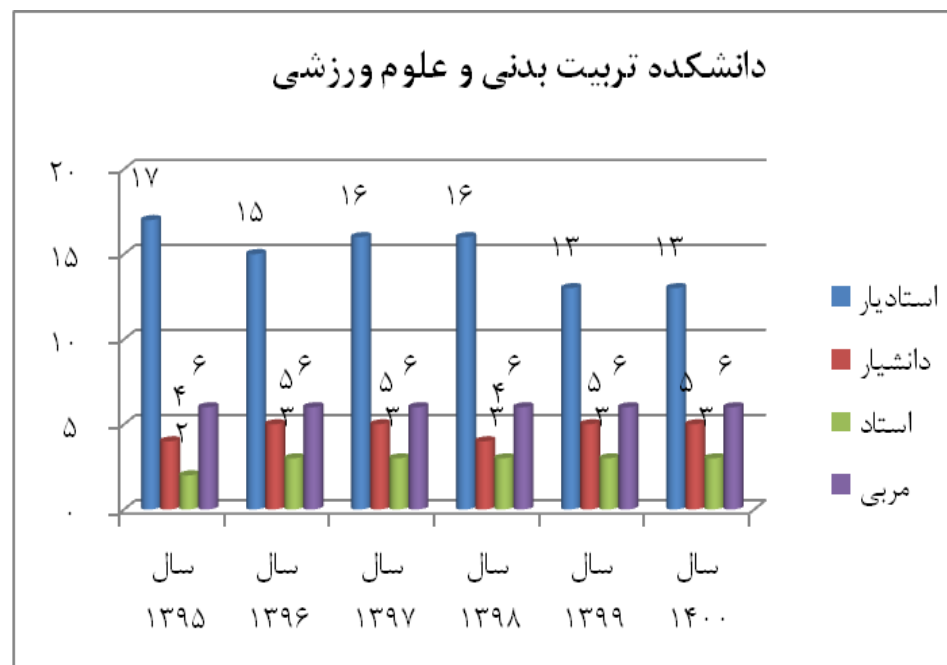
هیات علمی به تفکیک مرتبه و دانشکده

دانشکده علوم زیستی						
سال ۱۴۰۰	سال ۱۳۹۹	سال ۱۳۹۸	سال ۱۳۹۷	سال ۱۳۹۶	سال ۱۳۹۵	
۱۷	۱۶	۲۰	۱۸	۲۰	۲۰	استادیار
۱۲	۱۰	۸	۱۰	۷	۶	دانشیار
۴	۴	۴	۳	۳	۳	استاد
۰	۱	۱	۱	۱	۲	مربی
۳۳	۳۱	۳۳	۳۲	۳۱	۳۱	جمع



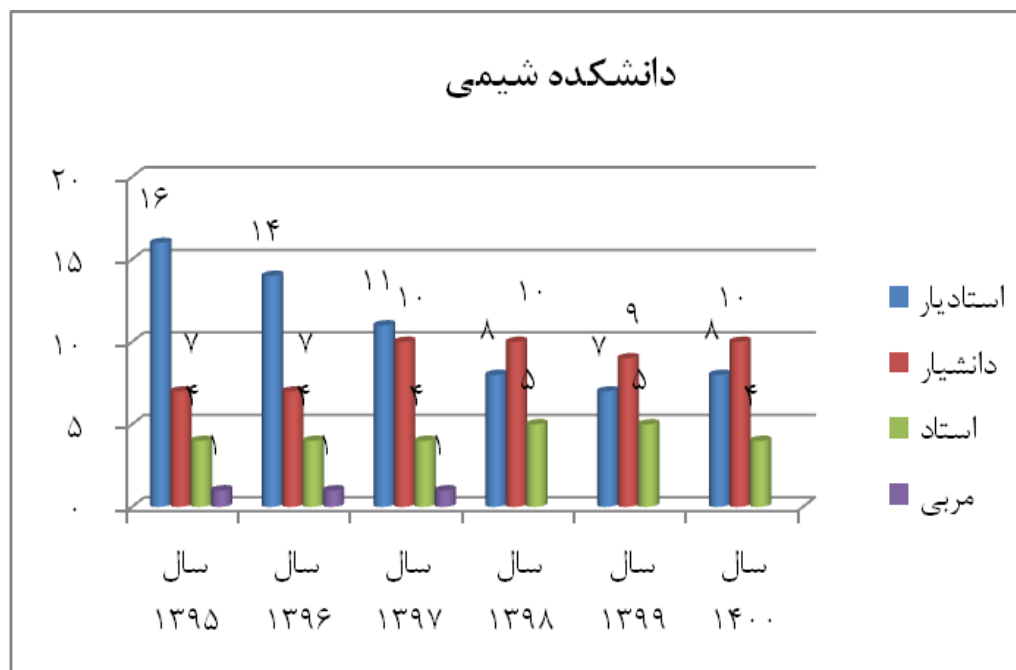
هیات علمی به تفکیک مرتبه و دانشکده

دانشکده تربیت بدنی و علوم ورزشی						
سال ۱۴۰۰	سال ۱۳۹۹	سال ۱۳۹۸	سال ۱۳۹۷	سال ۱۳۹۶	سال ۱۳۹۵	
۱۳	۱۳	۱۶	۱۶	۱۵	۱۷	استادیار
۵	۵	۴	۵	۵	۴	دانشیار
۳	۳	۳	۳	۳	۲	استاد
۶	۶	۶	۶	۶	۶	مربی
۲۷	۲۷	۲۹	۳۰	۲۹	۲۹	جمع



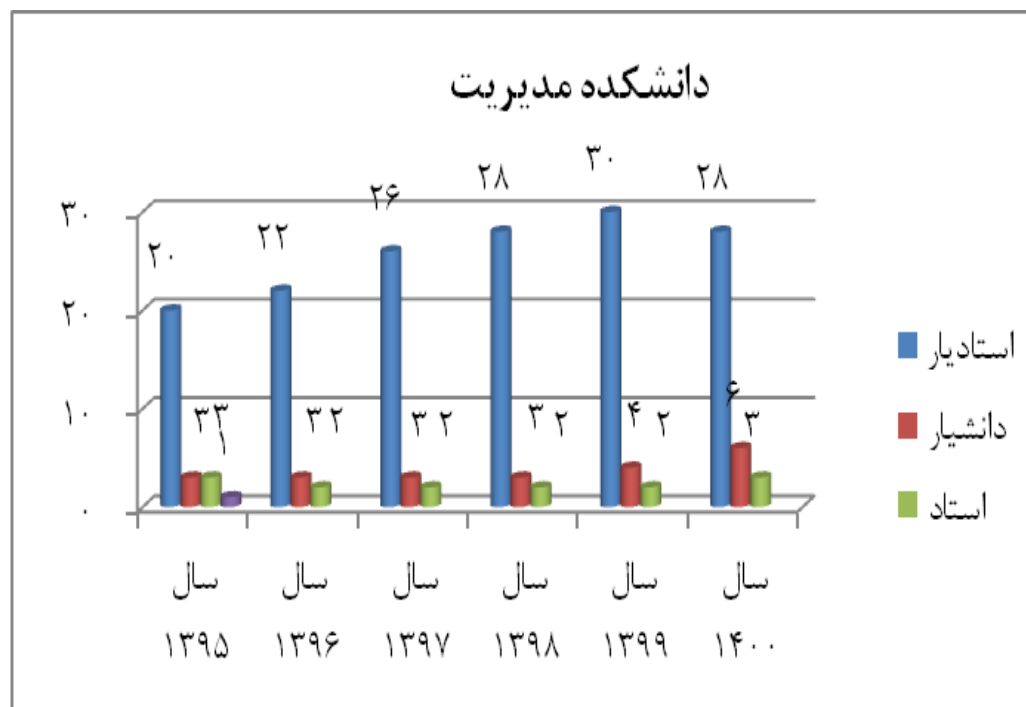
هیات علمی به تفکیک مرتبه و دانشکده

دانشکده شیمی						
سال ۱۴۰۰	سال ۱۳۹۹	سال ۱۳۹۸	سال ۱۳۹۷	سال ۱۳۹۶	سال ۱۳۹۵	
۸	۷	۸	۱۱	۱۴	۱۶	استادیار
۱۰	۹	۱۰	۱۰	۷	۷	دانشیار
۴	۵	۵	۴	۴	۴	استاد
۰	۰	۰	۱	۱	۱	مربی
۲۲	۲۱	۲۳	۲۶	۲۶	۲۸	جمع



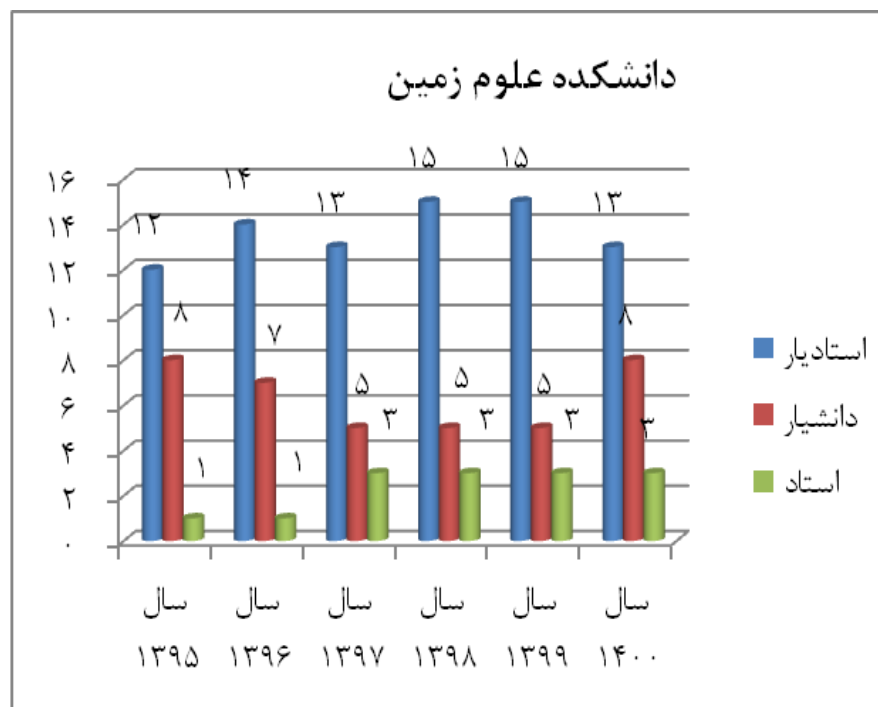
هیات علمی به تفکیک مرتبه و دانشکده

دانشکده مدیریت						
سال ۱۴۰۰	سال ۱۳۹۹	سال ۱۳۹۸	سال ۱۳۹۷	سال ۱۳۹۶	سال ۱۳۹۵	
۲۸	۳۰	۲۸	۲۶	۲۲	۲۰	استادیار
۶	۴	۳	۳	۳	۳	دانشیار
۳	۲	۲	۲	۲	۳	استاد
۳۷	۳۶	۳۳	۳۱	۲۷	۲۶	جمع



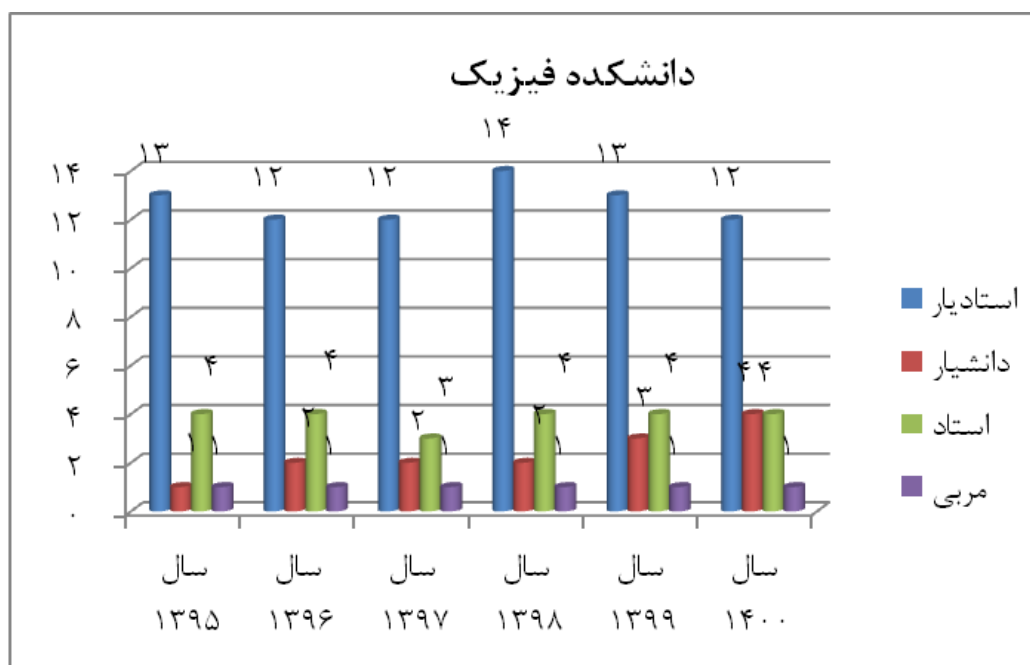
هیات علمی به تفکیک مرتبه و دانشکده

دانشکده علوم زمین						
سال ۱۴۰۰	سال ۱۳۹۹	سال ۱۳۹۸	سال ۱۳۹۷	سال ۱۳۹۶	سال ۱۳۹۵	
۱۳	۱۵	۱۵	۱۳	۱۴	۱۲	استادیار
۸	۵	۵	۵	۷	۸	دانشیار
۳	۳	۳	۳	۱	۱	استاد
۲۴	۲۳	۲۳	۲۱	۲۲	۲۱	جمع



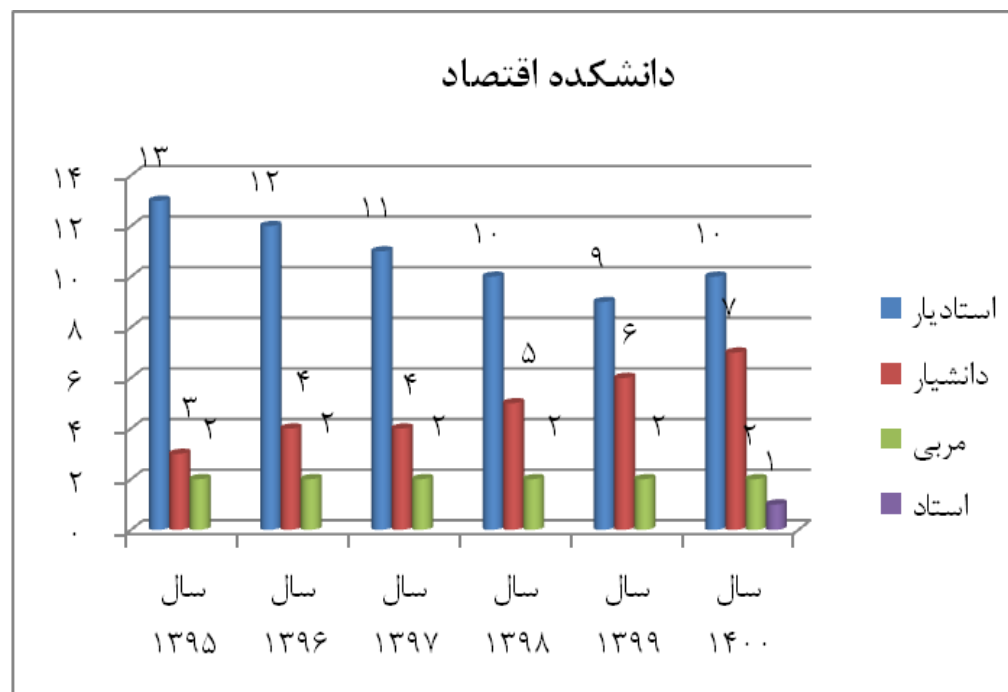
هیات علمی به تفکیک مرتبه و دانشکده

دانشکده فیزیک						
سال ۱۴۰۰	سال ۱۳۹۹	سال ۱۳۹۸	سال ۱۳۹۷	سال ۱۳۹۶	سال ۱۳۹۵	
۱۲	۱۳	۱۴	۱۲	۱۲	۱۳	استادیار
۴	۳	۲	۲	۲	۱	دانشیار
۴	۴	۴	۳	۴	۴	استاد
۱	۱	۱	۱	۱	۱	مربی
۲۱	۲۱	۲۱	۱۸	۱۹	۱۹	جمع



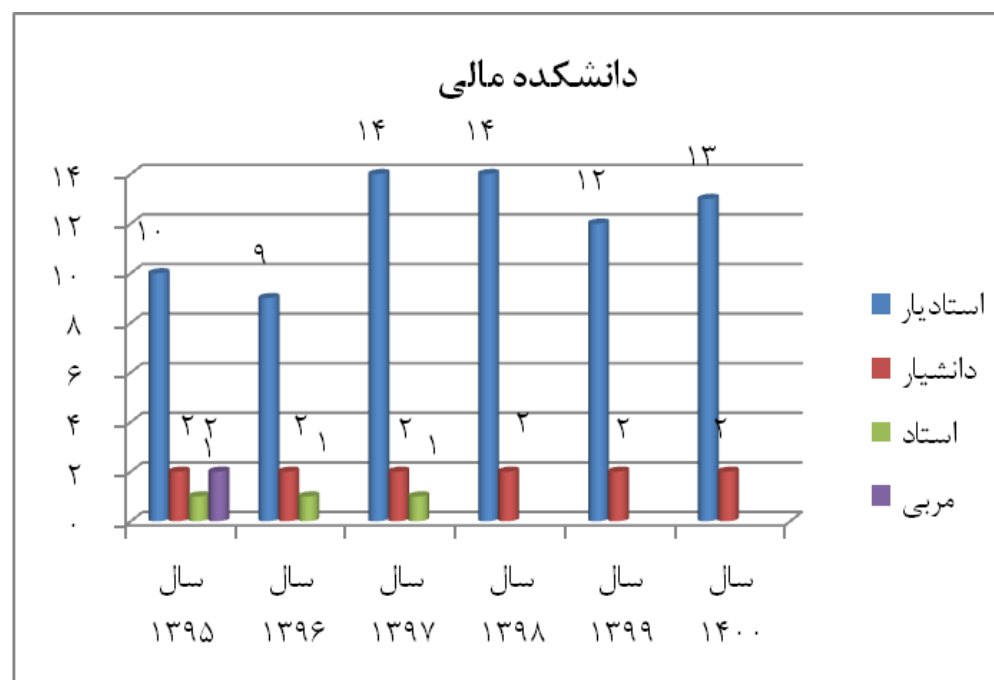
هیات علمی به تفکیک مرتبه و دانشکده

دانشکده اقتصاد						
سال ۱۴۰۰	سال ۱۳۹۹	سال ۱۳۹۸	سال ۱۳۹۷	سال ۱۳۹۶	سال ۱۳۹۵	
۱۰	۹	۱۰	۱۱	۱۲	۱۳	استادیار
۷	۶	۵	۴	۴	۳	دانشیار
۲	۲	۲	۲	۲	۲	مربی
۱	۰	۰	۰	۰	۰	استاد
۲۰	۱۷	۱۷	۱۷	۱۸	۱۸	جمع



هیات علمی به تفکیک مرتبه و دانشکده

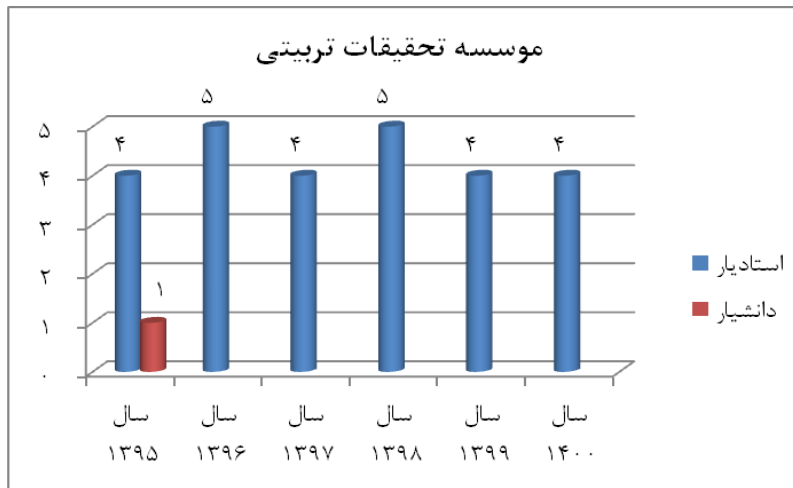
دانشکده مالی						
سال ۱۴۰۰	سال ۱۳۹۹	سال ۱۳۹۸	سال ۱۳۹۷	سال ۱۳۹۶	سال ۱۳۹۵	
۱۳	۱۲	۱۴	۱۴	۹	۱۰	استادیار
۲	۲	۲	۲	۲	۲	دانشیار
۰	۰	۰	۱	۱	۱	استاد
۰	۰	۰	۰	۰	۲	مربی
۱۵	۱۴	۱۶	۱۷	۱۲	۱۵	جمع



هیات علمی به تفکیک مرتبه و دانشکده و موسسه

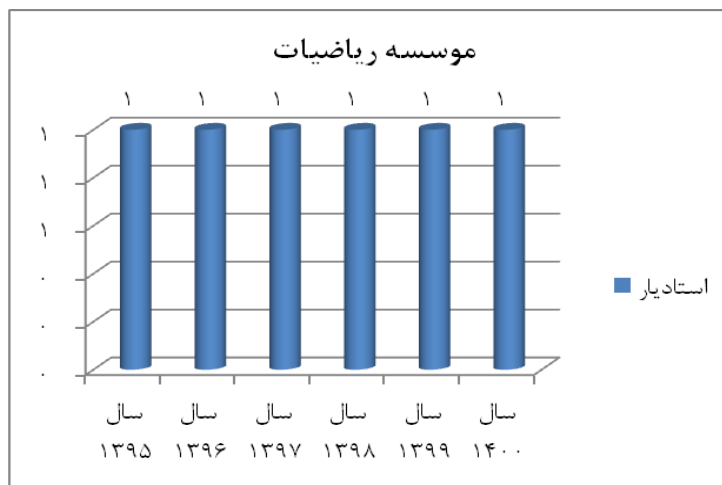


دانشکده هنر و معماری						
سال	سال	سال	سال	سال	سال	
۱۴۰۰	۱۳۹۹	۱۳۹۸	۱۳۹۷	۱۳۹۶	۱۳۹۵	
۶	۷	۷	۷	۵	۴	استادیار



موسسه تحقیقات تربیتی						
سال	سال	سال	سال	سال	سال	
۱۴۰۰	۱۳۹۹	۱۳۹۸	۱۳۹۷	۱۳۹۶	۱۳۹۵	
۴	۴	۵	۴	۵	۴	استادیار
۰	۰	۰	۰	۰	۱	دانشیار
۴	۴	۵	۴	۵	۵	جمع

هیات علمی به تفکیک مرتبه و موسسه



موسسه ریاضیات						
سال	سال	سال	سال	سال	سال	
۱۴۰۰	۱۳۹۹	۱۳۹۸	۱۳۹۷	۱۳۹۶	۱۳۹۵	
۱	۱	۱	۱	۱	۱	استادیار



موسسه زبانهای خارجی			
سال ۱۴۰۰	سال ۱۳۹۹	سال ۱۳۹۸	
۲	۱	۱	استادیار

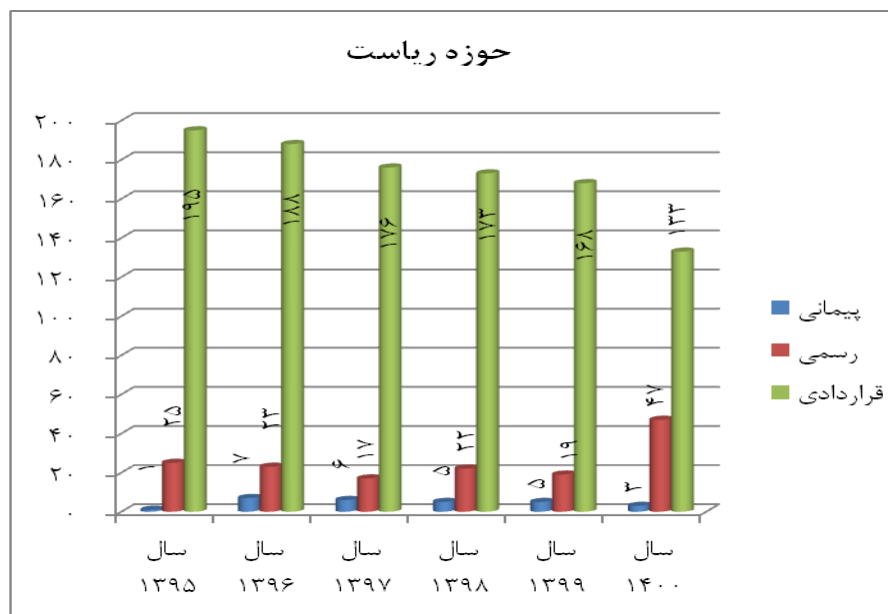
کارکنان

کل کارکنان						
سال ۱۴۰۰	سال ۱۳۹۹	سال ۱۳۹۸	سال ۱۳۹۷	سال ۱۳۹۶	سال ۱۳۹۵	
۸	۳۱	۳۳	۳۸	۳۸	۲۱	پیمانی
۲۷۱	۲۰۱	۲۱۰	۲۱۱	۲۱۶	۲۱۱	رسمی
۴۰۱	۵۰۴	۵۳۵	۵۵۳	۵۷۵	۶۰۱	قراردادی
۶۸۰	۷۳۶	۷۷۸	۸۰۲	۸۲۹	۸۳۳	جمع



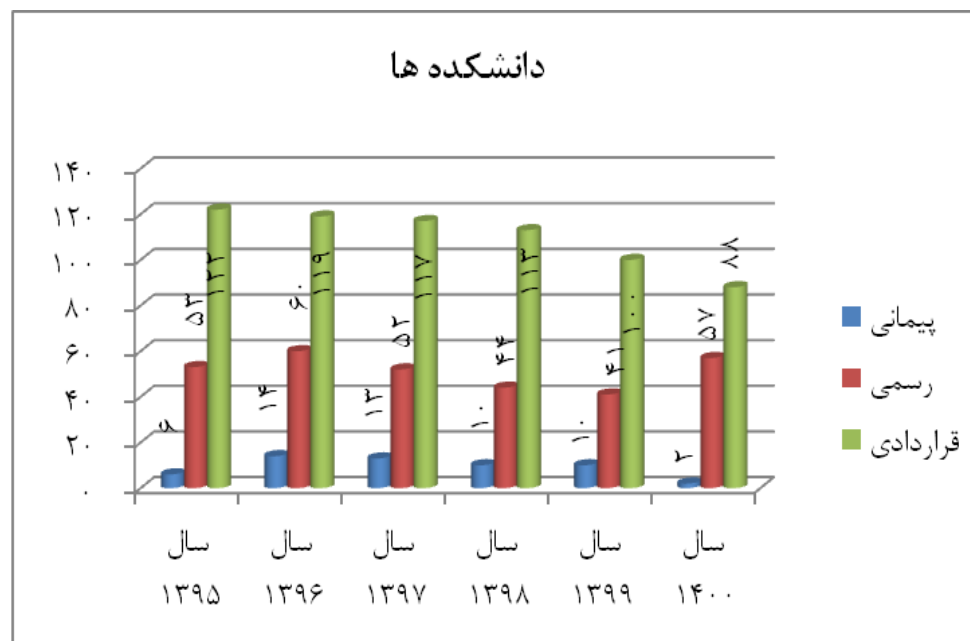
کارکنان به تفکیک نوع استخدام و محل استقرار

حوزه ریاست						
سال ۱۴۰۰	سال ۱۳۹۹	سال ۱۳۹۸	سال ۱۳۹۷	سال ۱۳۹۶	سال ۱۳۹۵	
۳	۵	۵	۶	۷	۱	پیمانی
۴۷	۱۹	۲۲	۱۷	۲۳	۲۵	رسمی
۱۳۳	۱۶۸	۱۷۳	۱۷۶	۱۸۸	۱۹۵	قراردادی
۱۸۳	۱۹۲	۲۰۰	۱۹۹	۲۱۸	۲۲۱	جمع



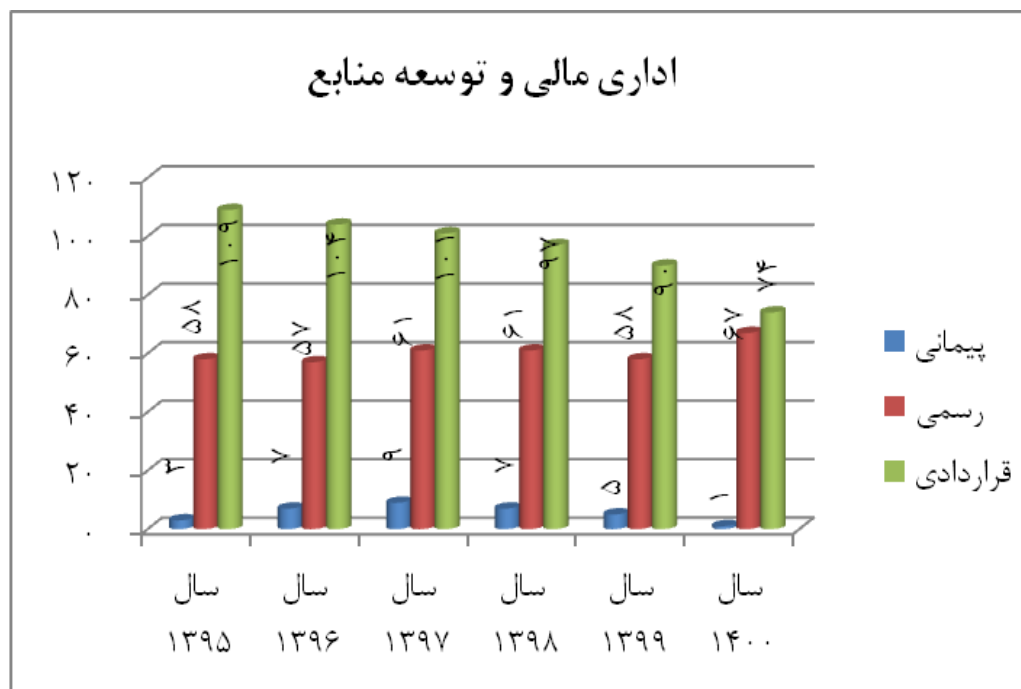
کارکنان به تفکیک نوع استخدام و محل استقرار

دانشکده ها						
سال ۱۴۰۰	سال ۱۳۹۹	سال ۱۳۹۸	سال ۱۳۹۷	سال ۱۳۹۶	سال ۱۳۹۵	
۲	۱۰	۱۰	۱۳	۱۴	۶	پیمانی
۵۷	۴۱	۴۴	۵۲	۶۰	۵۳	رسمی
۸۸	۱۰۰	۱۱۳	۱۱۷	۱۱۹	۱۲۲	قراردادی
۱۴۷	۱۵۱	۱۶۷	۱۸۲	۱۹۳	۱۸۱	جمع



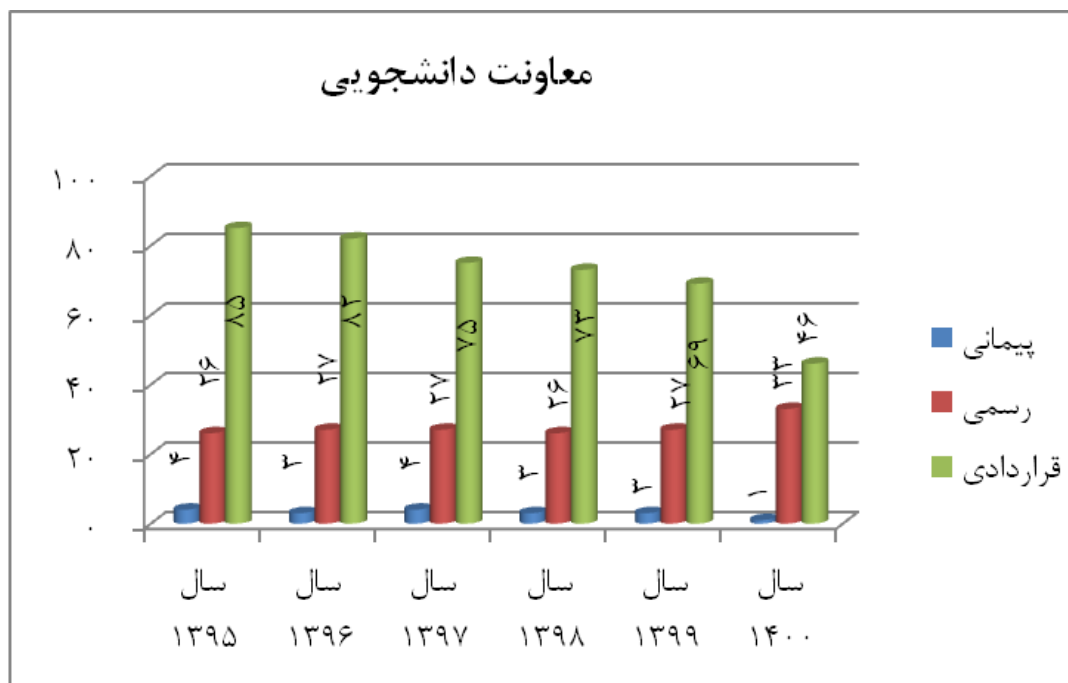
کارکنان به تفکیک نوع استخدام و محل استقرار

اداری مالی و توسعه منابع						
سال ۱۴۰۰	سال ۱۳۹۹	سال ۱۳۹۸	سال ۱۳۹۷	سال ۱۳۹۶	سال ۱۳۹۵	
۱	۵	۷	۹	۷	۳	پیمانی
۶۷	۵۸	۶۱	۶۱	۵۷	۵۸	رسمی
۷۴	۹۰	۹۷	۱۰۱	۱۰۴	۱۰۹	قراردادی
۱۴۲	۱۵۳	۱۶۵	۱۷۱	۱۶۸	۱۷۰	جمع



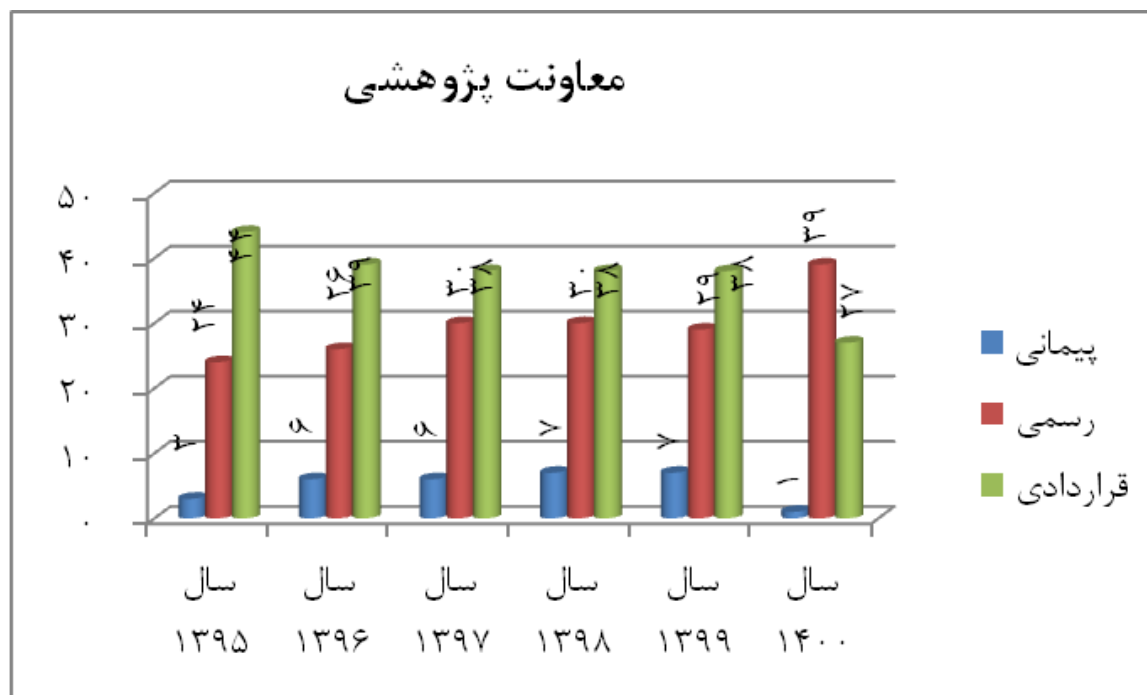
کارکنان به تفکیک نوع استخدام و محل استقرار

معاونت دانشجویی						
سال ۱۴۰۰	سال ۱۳۹۹	سال ۱۳۹۸	سال ۱۳۹۷	سال ۱۳۹۶	سال ۱۳۹۵	
۱	۳	۳	۴	۳	۴	پیمانی
۳۳	۲۷	۲۶	۲۷	۲۷	۲۶	رسمی
۴۶	۶۹	۷۳	۷۵	۸۲	۸۵	قراردادی
۸۰	۹۹	۱۰۲	۱۰۶	۱۱۲	۱۱۵	جمع



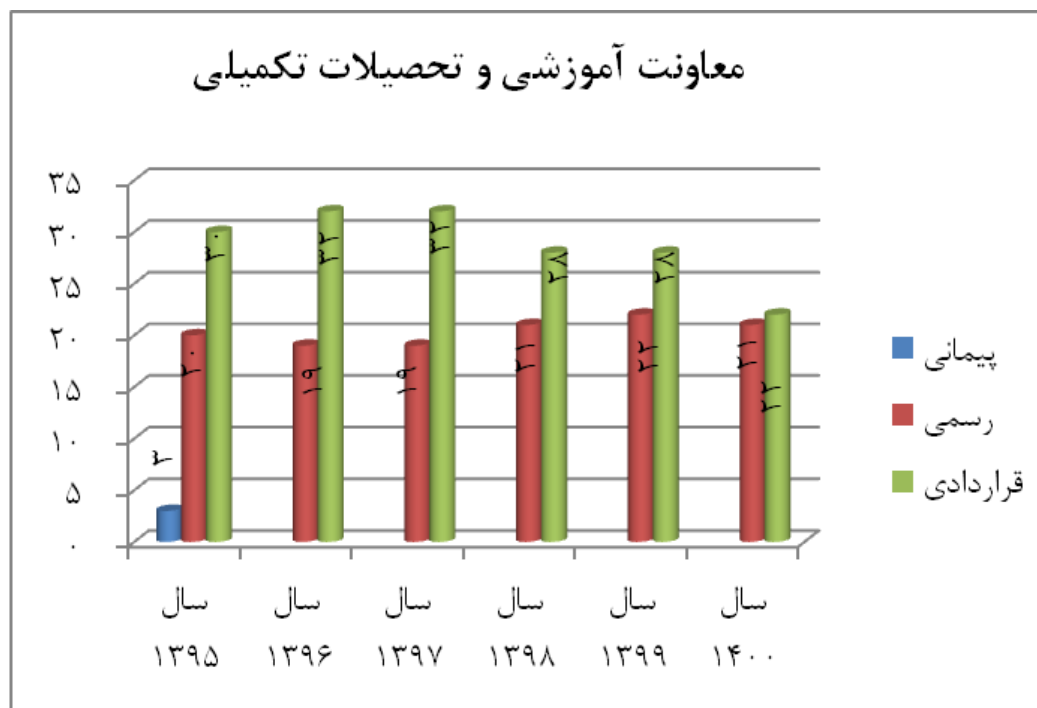
کارکنان به تفکیک نوع استخدام و محل استقرار

معاونت پژوهشی						
سال ۱۴۰۰	سال ۱۳۹۹	سال ۱۳۹۸	سال ۱۳۹۷	سال ۱۳۹۶	سال ۱۳۹۵	
۱	۷	۷	۶	۶	۳	پیمانی
۳۹	۲۹	۳۰	۳۰	۲۶	۲۴	رسمی
۲۷	۳۸	۳۸	۳۸	۳۹	۴۴	قراردادی
۶۷	۷۴	۷۵	۷۴	۷۱	۷۱	جمع



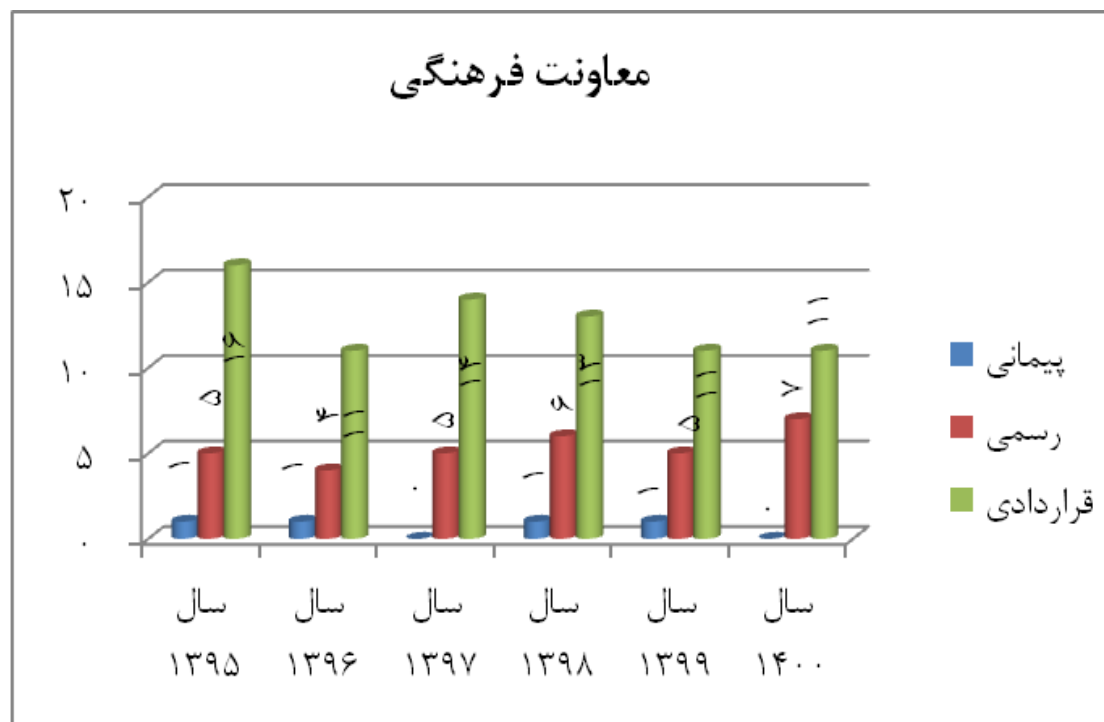
کارکنان به تفکیک نوع استخدام و محل استقرار

معاونت آموزشی و تحصیلات تکمیلی						
سال ۱۴۰۰	سال ۱۳۹۹	سال ۱۳۹۸	سال ۱۳۹۷	سال ۱۳۹۶	سال ۱۳۹۵	
					۳	پیمانی
۲۱	۲۲	۲۱	۱۹	۱۹	۲۰	رسمی
۲۲	۲۸	۲۸	۳۲	۳۲	۳۰	قراردادی
۴۳	۵۰	۴۹	۵۱	۵۱	۵۳	جمع



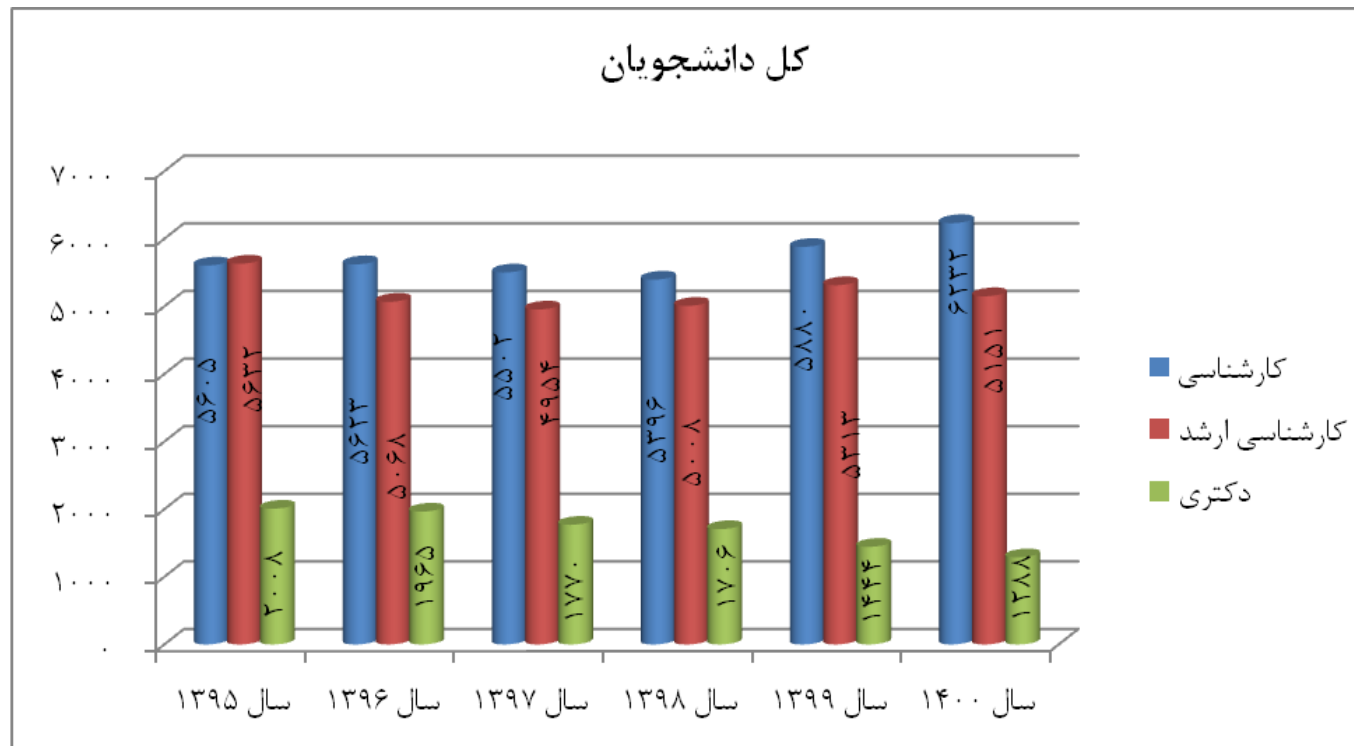
کارکنان به تفکیک نوع استخدام و محل استقرار

معاونت فرهنگی						
سال ۱۴۰۰	سال ۱۳۹۹	سال ۱۳۹۸	سال ۱۳۹۷	سال ۱۳۹۶	سال ۱۳۹۵	
۰	۱	۱	۰	۱	۱	پیمانی
۷	۵	۶	۵	۴	۵	رسمی
۱۱	۱۱	۱۳	۱۴	۱۱	۱۶	قراردادی
۱۸	۱۷	۲۰	۱۹	۱۶	۲۲	جمع



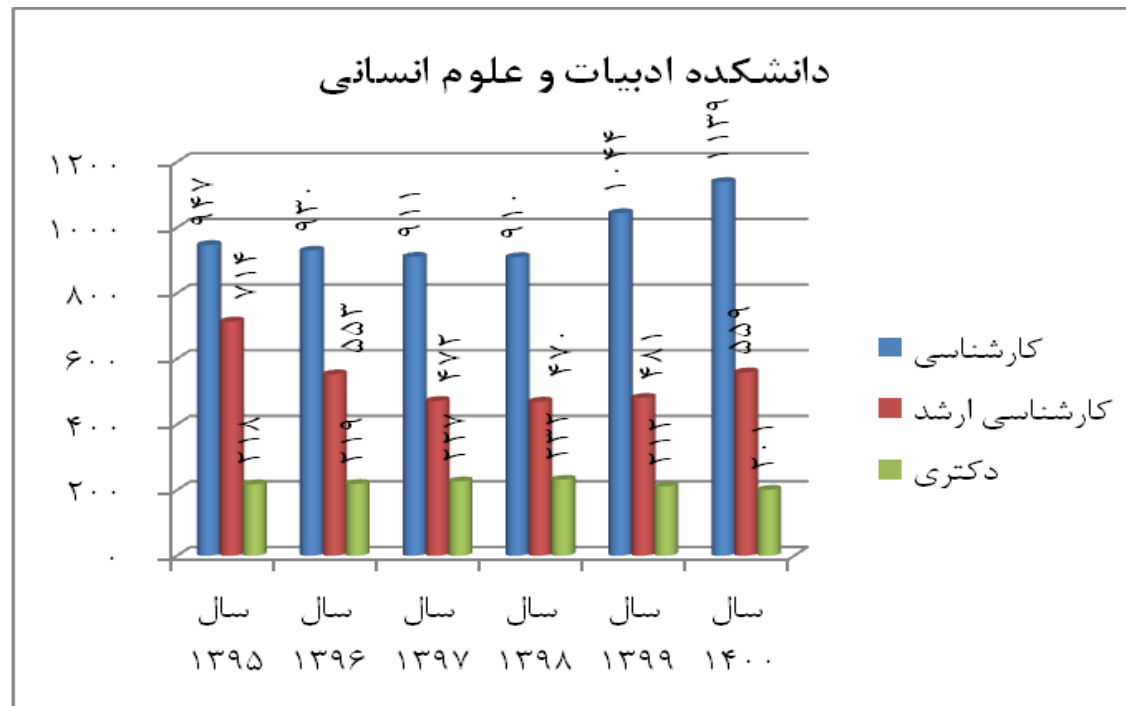
دانشجویان

کل دانشجویان						
سال ۱۴۰۰	سال ۱۳۹۹	سال ۱۳۹۸	سال ۱۳۹۷	سال ۱۳۹۶	سال ۱۳۹۵	
۶۲۳۲	۵۸۸۰	۵۳۹۶	۵۵۰۲	۵۶۲۳	۵۶۰۵	کارشناسی
۵۱۵۱	۵۳۱۳	۵۰۰۸	۴۹۵۴	۵۰۶۸	۵۶۳۲	کارشناسی ارشد
۱۲۸۸	۱۴۴۴	۱۷۰۶	۱۷۷۰	۱۹۶۵	۲۰۰۸	دکتری
۱۲۶۷۱	۱۲۶۳۷	۱۲۱۱۰	۱۲۲۲۶	۱۲۶۵۶	۱۳۲۴۵	جمع



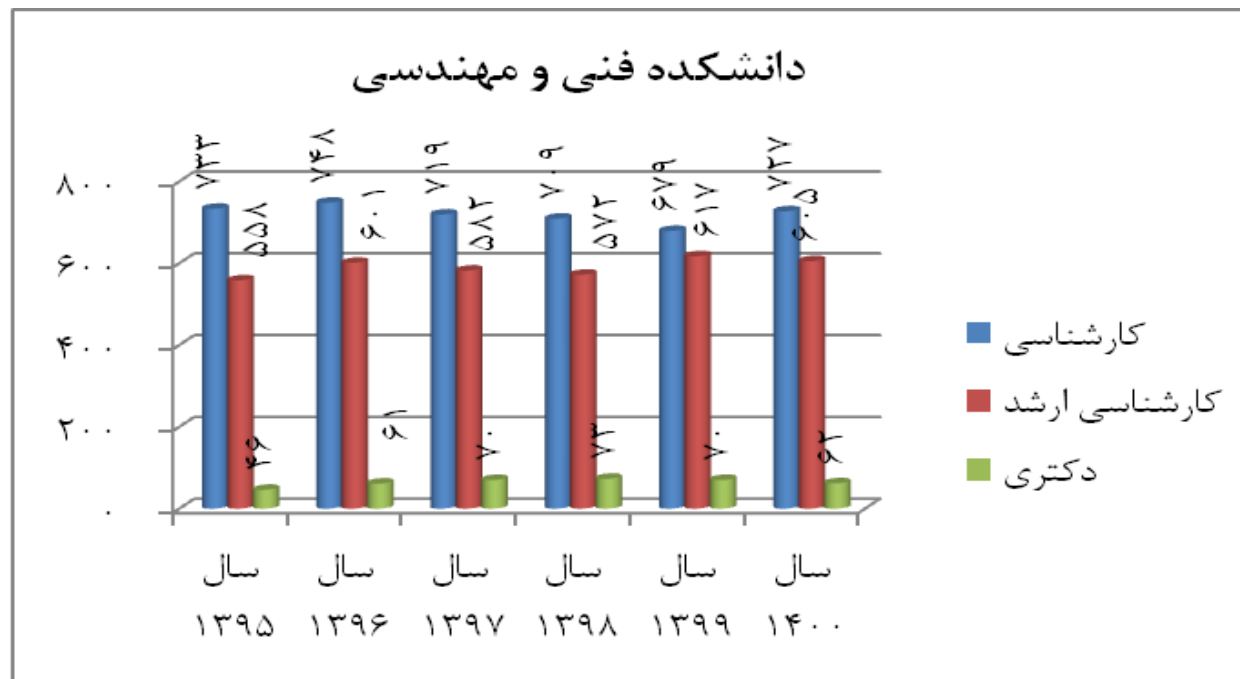
دانشجویان روزانه و شبانه به تفکیک مقطع و دانشکده

دانشکده ادبیات و علوم انسانی						
سال ۱۴۰۰	سال ۱۳۹۹	سال ۱۳۹۸	سال ۱۳۹۷	سال ۱۳۹۶	سال ۱۳۹۵	
۱۱۳۹	۱۰۴۴	۹۱۰	۹۱۱	۹۳۰	۹۴۷	کارشناسی
۵۵۹	۴۸۱	۴۷۰	۴۷۲	۵۵۳	۷۱۴	کارشناسی ارشد
۲۰۱	۲۱۲	۲۳۲	۲۲۷	۲۱۹	۲۱۸	دکتری
۱۸۹۹	۱۷۳۷	۱۶۱۲	۱۶۱۰	۱۷۰۲	۱۸۷۹	جمع



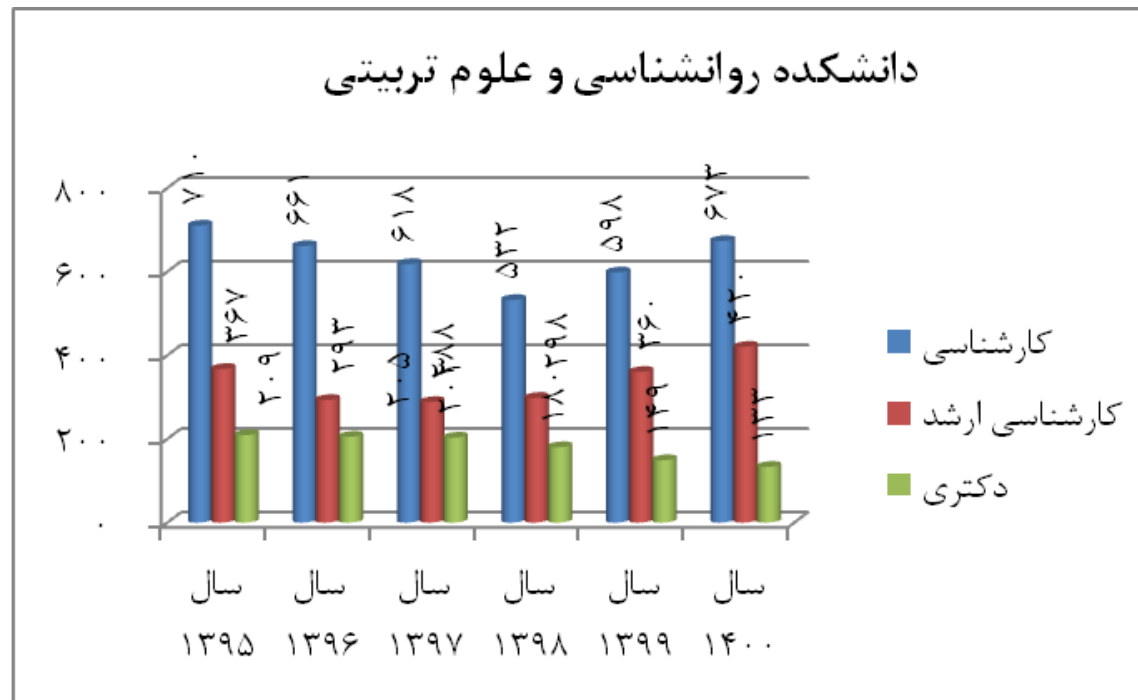
دانشجویان روزانه و شبانه به تفکیک مقطع و دانشکده

دانشکده فنی و مهندسی						
سال ۱۴۰۰	سال ۱۳۹۹	سال ۱۳۹۸	سال ۱۳۹۷	سال ۱۳۹۶	سال ۱۳۹۵	
۷۲۷	۶۷۹	۷۰۹	۷۱۹	۷۴۸	۷۳۳	کارشناسی
۶۰۵	۶۱۷	۵۷۲	۵۸۲	۶۰۱	۵۵۸	کارشناسی ارشد
۶۲	۷۰	۷۳	۷۰	۶۱	۴۶	دکتری
۱۳۹۴	۱۳۶۶	۱۳۵۴	۱۳۷۱	۱۴۱۰	۱۳۳۷	جمع



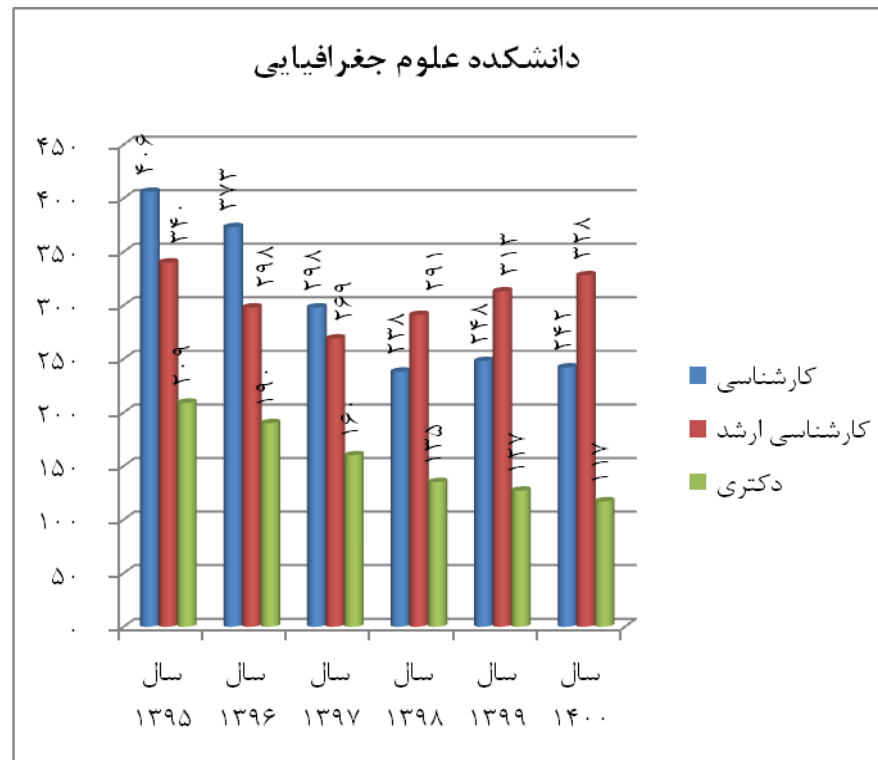
دانشجویان روزانه و شبانه به تفکیک مقطع و دانشکده

دانشکده روانشناسی و علوم تربیتی						
سال ۱۴۰۰	سال ۱۳۹۹	سال ۱۳۹۸	سال ۱۳۹۷	سال ۱۳۹۶	سال ۱۳۹۵	
۶۷۳	۵۹۸	۵۳۲	۶۱۸	۶۶۱	۷۱۰	کارشناسی
۴۲۰	۳۶۰	۲۹۸	۲۸۸	۲۹۳	۳۶۷	کارشناسی ارشد
۱۳۳	۱۴۹	۱۸۰	۲۰۳	۲۰۵	۲۰۹	دکتری
۱۲۲۶	۱۱۰۷	۱۰۱۰	۱۱۰۹	۱۱۵۹	۱۲۸۶	جمع



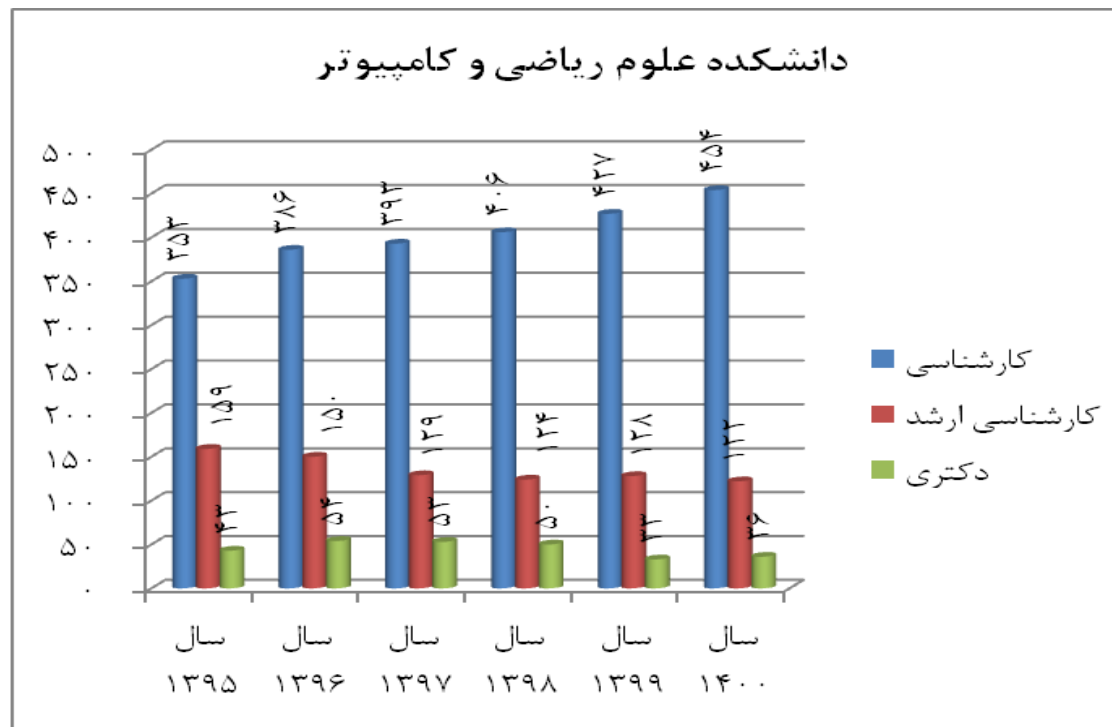
دانشجویان روزانه و شبانه به تفکیک مقطع و دانشکده

دانشکده علوم جغرافیایی						
سال ۱۴۰۰	سال ۱۳۹۹	سال ۱۳۹۸	سال ۱۳۹۷	سال ۱۳۹۶	سال ۱۳۹۵	
۲۴۲	۲۴۸	۲۳۸	۲۹۸	۳۷۳	۴۰۶	کارشناسی
۳۲۸	۳۱۳	۲۹۱	۲۶۹	۲۹۸	۳۴۰	کارشناسی ارشد
۱۱۷	۱۲۷	۱۳۵	۱۶۰	۱۹۰	۲۰۹	دکتری
۶۸۷	۶۸۸	۶۶۴	۷۲۷	۸۶۱	۹۵۵	جمع



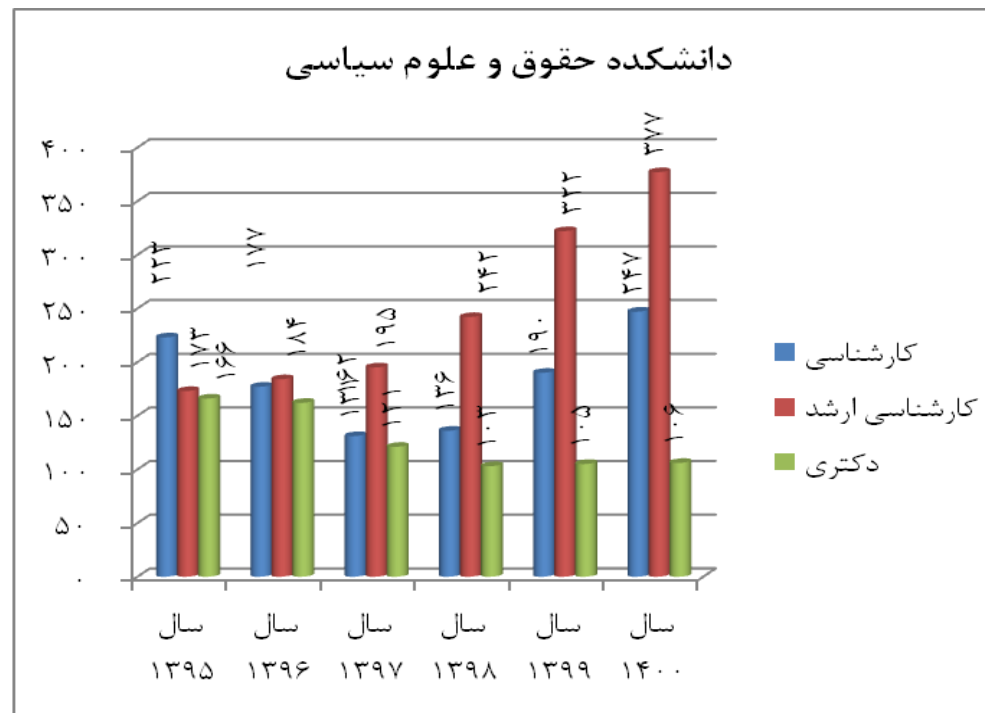
دانشجویان روزانه و شبانه به تفکیک مقطع و دانشکده

دانشکده علوم ریاضی و کامپیوتر						
سال ۱۴۰۰	سال ۱۳۹۹	سال ۱۳۹۸	سال ۱۳۹۷	سال ۱۳۹۶	سال ۱۳۹۵	
۴۵۴	۴۲۷	۴۰۶	۳۹۳	۳۸۶	۳۵۳	کارشناسی
۱۲۲	۱۲۸	۱۲۴	۱۲۹	۱۵۰	۱۵۹	کارشناسی ارشد
۳۶	۳۳	۵۰	۵۳	۵۴	۴۳	دکتری
۶۱۲	۵۸۸	۵۸۰	۵۷۵	۵۹۰	۵۵۵	جمع



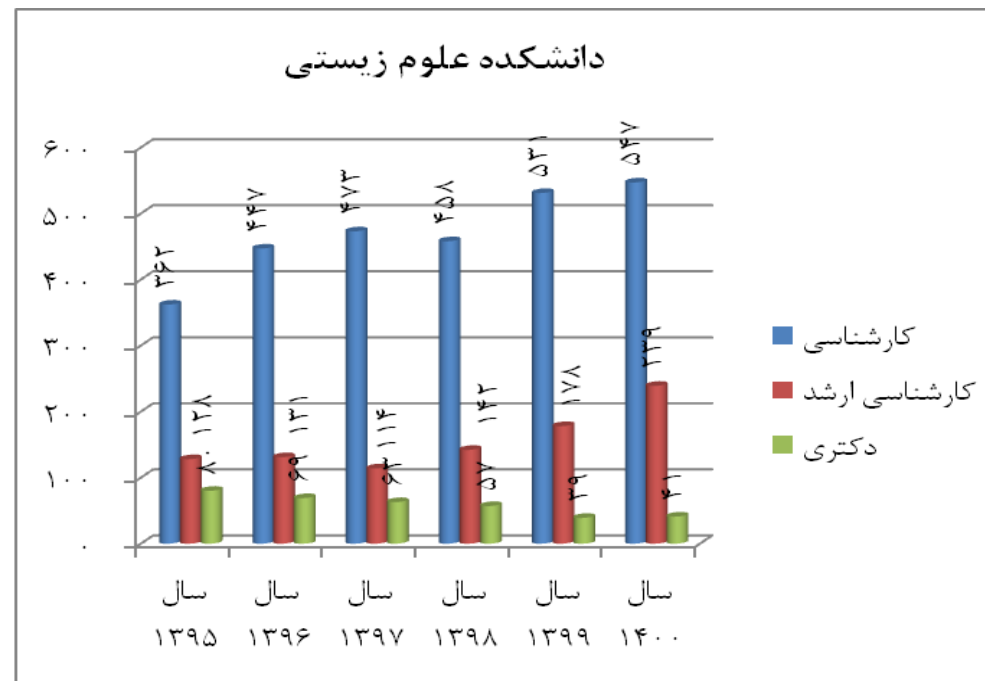
دانشجویان روزانه و شبانه به تفکیک مقطع و دانشکده

دانشکده حقوق و علوم سیاسی						
سال ۱۴۰۰	سال ۱۳۹۹	سال ۱۳۹۸	سال ۱۳۹۷	سال ۱۳۹۶	سال ۱۳۹۵	
۲۴۷	۱۹۰	۱۴۶	۱۳۱	۱۷۷	۲۲۳	کارشناسی
۳۷۷	۳۲۲	۲۴۲	۱۹۵	۱۸۴	۱۷۳	کارشناسی ارشد
۱۰۶	۱۰۵	۱۰۳	۱۲۱	۱۶۲	۱۶۶	دکتری
۷۳۰	۶۱۷	۴۸۱	۴۴۷	۵۲۳	۵۶۲	جمع



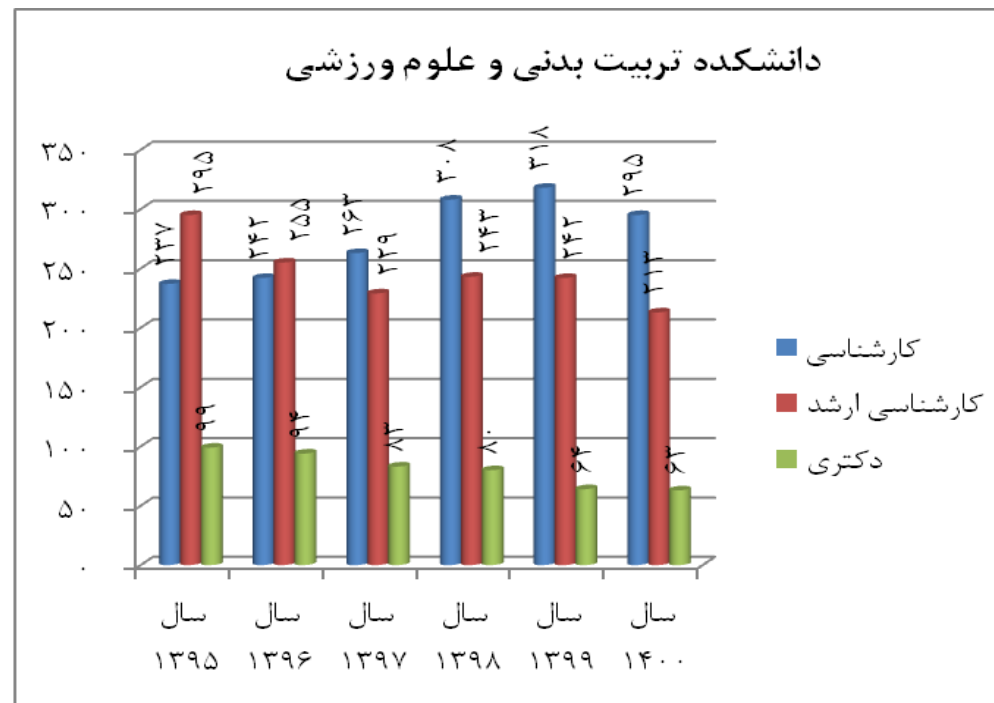
دانشجویان روزانه و شبانه به تفکیک مقطع و دانشکده

دانشکده علوم زیستی						
سال ۱۴۰۰	سال ۱۳۹۹	سال ۱۳۹۸	سال ۱۳۹۷	سال ۱۳۹۶	سال ۱۳۹۵	
۵۴۷	۵۳۱	۴۵۸	۴۷۳	۴۴۷	۳۶۲	کارشناسی
۲۳۹	۱۷۸	۱۴۲	۱۱۴	۱۳۱	۱۲۸	کارشناسی ارشد
۴۱	۳۹	۵۷	۶۳	۶۹	۸۰	دکتری
۸۲۷	۷۴۸	۶۵۷	۶۵۰	۶۴۷	۵۷۰	جمع



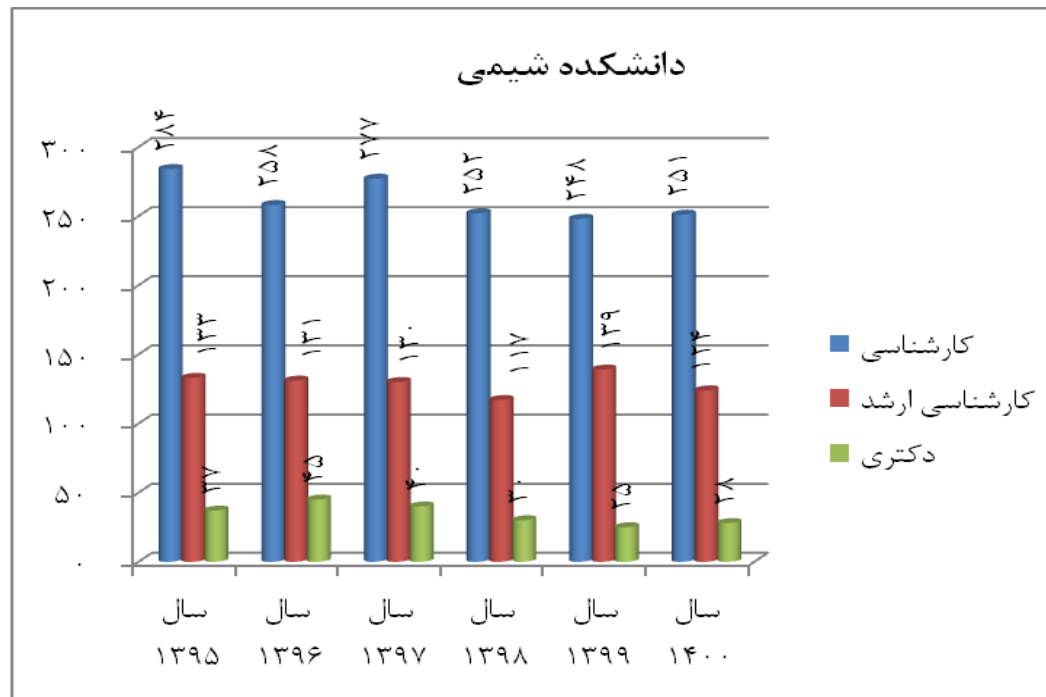
دانشجویان روزانه و شبانه به تفکیک مقطع و دانشکده

دانشکده تربیت بدنی و علوم ورزشی						
سال ۱۴۰۰	سال ۱۳۹۹	سال ۱۳۹۸	سال ۱۳۹۷	سال ۱۳۹۶	سال ۱۳۹۵	
۲۹۵	۳۱۸	۳۰۸	۲۶۳	۲۴۲	۲۳۷	کارشناسی
۲۱۳	۲۴۲	۲۴۳	۲۲۹	۲۵۵	۲۹۵	کارشناسی ارشد
۶۳	۶۴	۸۰	۸۳	۹۴	۹۹	دکتری
۵۷۱	۶۲۴	۶۳۱	۵۷۵	۵۹۱	۶۳۱	جمع



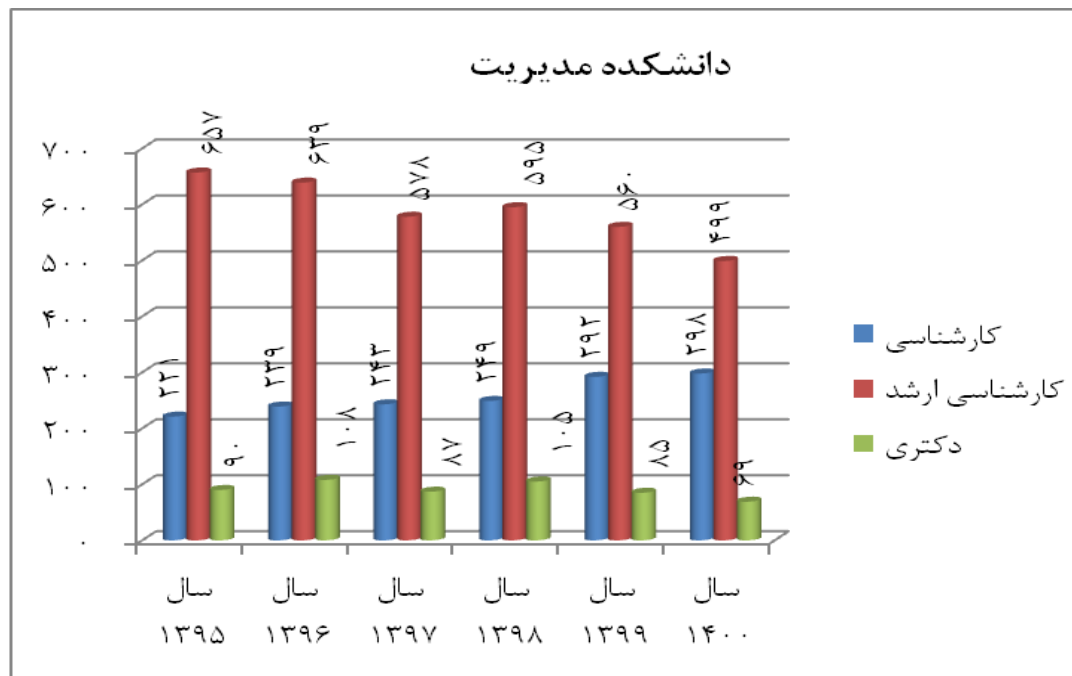
دانشجویان روزانه و شبانه به تفکیک مقطع و دانشکده

دانشکده شیمی						
سال ۱۴۰۰	سال ۱۳۹۹	سال ۱۳۹۸	سال ۱۳۹۷	سال ۱۳۹۶	سال ۱۳۹۵	
۲۵۱	۲۴۸	۲۵۲	۲۷۷	۲۵۸	۲۸۴	کارشناسی
۱۲۴	۱۳۹	۱۱۷	۱۳۰	۱۳۱	۱۳۳	کارشناسی ارشد
۲۸	۲۵	۳۰	۴۰	۴۵	۳۷	دکتری
۴۰۳	۴۱۲	۳۹۹	۴۴۷	۴۳۴	۴۵۴	جمع



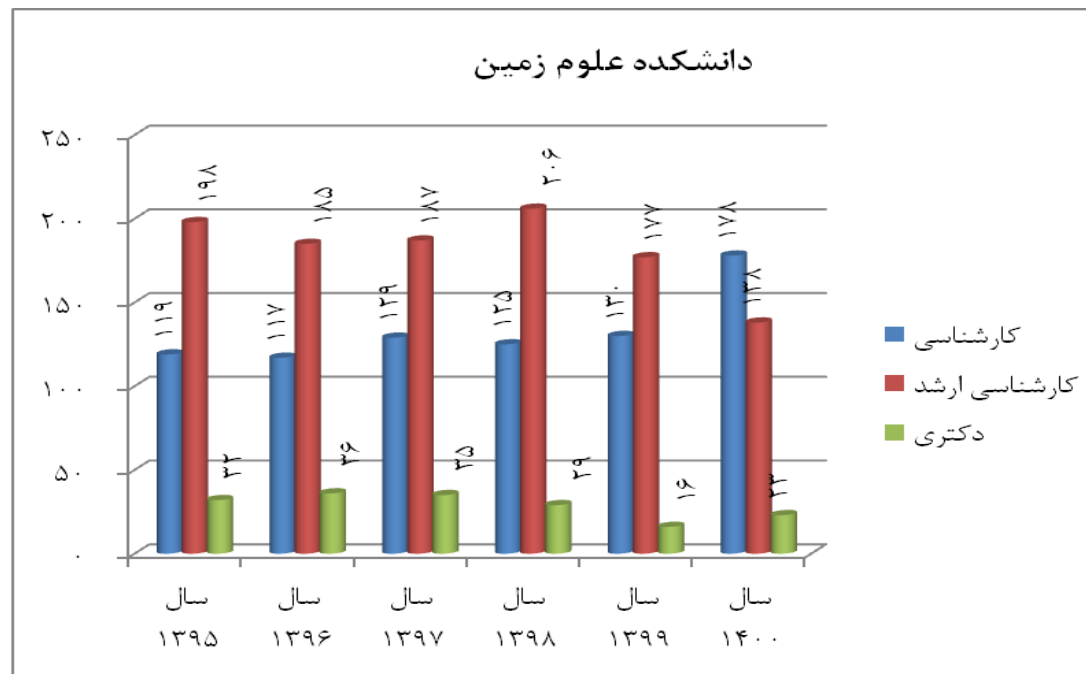
دانشجویان روزانه و شبانه به تفکیک مقطع و دانشکده

دانشکده مدیریت						
سال ۱۴۰۰	سال ۱۳۹۹	سال ۱۳۹۸	سال ۱۳۹۷	سال ۱۳۹۶	سال ۱۳۹۵	
۲۹۸	۲۹۲	۲۴۹	۲۴۳	۲۳۹	۲۲۱	کارشناسی
۴۹۹	۵۶۰	۵۹۵	۵۷۸	۶۳۹	۶۵۷	کارشناسی ارشد
۶۹	۸۵	۱۰۵	۸۷	۱۰۸	۹۰	دکتری
۸۶۶	۹۳۷	۹۴۹	۹۰۸	۹۸۶	۹۶۸	جمع



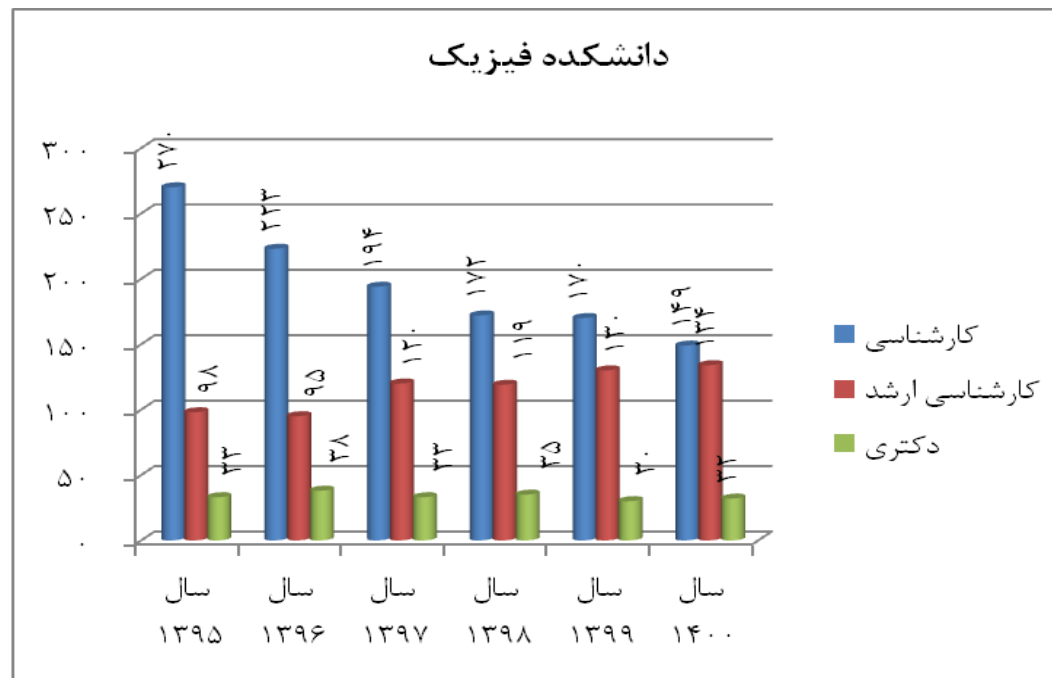
دانشجویان روزانه و شبانه به تفکیک مقطع و دانشکده

دانشکده علوم زمین						
سال ۱۴۰۰	سال ۱۳۹۹	سال ۱۳۹۸	سال ۱۳۹۷	سال ۱۳۹۶	سال ۱۳۹۵	
۱۷۸	۱۳۰	۱۲۵	۱۲۹	۱۱۷	۱۱۹	کارشناسی
۱۳۸	۱۷۷	۲۰۶	۱۸۷	۱۸۵	۱۹۸	کارشناسی ارشد
۲۳	۱۶	۲۹	۳۵	۳۶	۳۲	دکتری
۳۳۹	۳۲۳	۳۶۰	۳۵۱	۳۳۸	۳۴۹	جمع



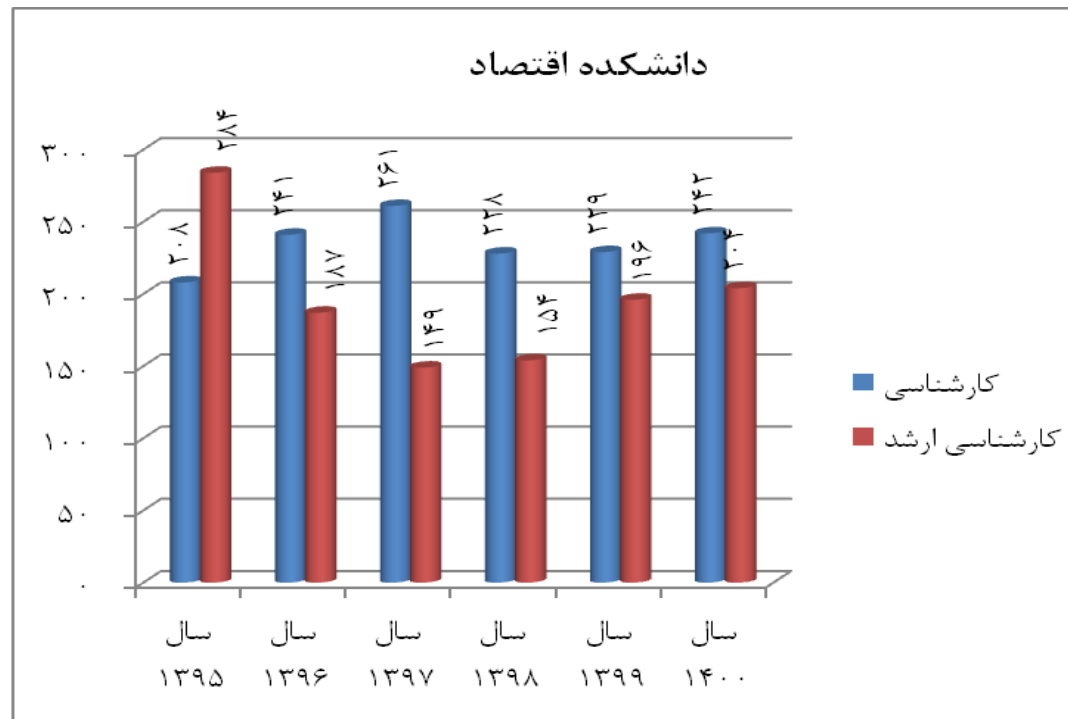
دانشجویان روزانه و شبانه به تفکیک مقطع و دانشکده

دانشکده فیزیک						
سال ۱۴۰۰	سال ۱۳۹۹	سال ۱۳۹۸	سال ۱۳۹۷	سال ۱۳۹۶	سال ۱۳۹۵	
۱۴۹	۱۷۰	۱۷۲	۱۹۴	۲۲۳	۲۷۰	کارشناسی
۱۳۴	۱۳۰	۱۱۹	۱۲۰	۹۵	۹۸	کارشناسی ارشد
۳۲	۳۰	۳۵	۳۳	۳۸	۳۳	دکتری
۳۱۵	۳۳۰	۳۲۶	۳۴۷	۳۵۶	۴۰۱	جمع



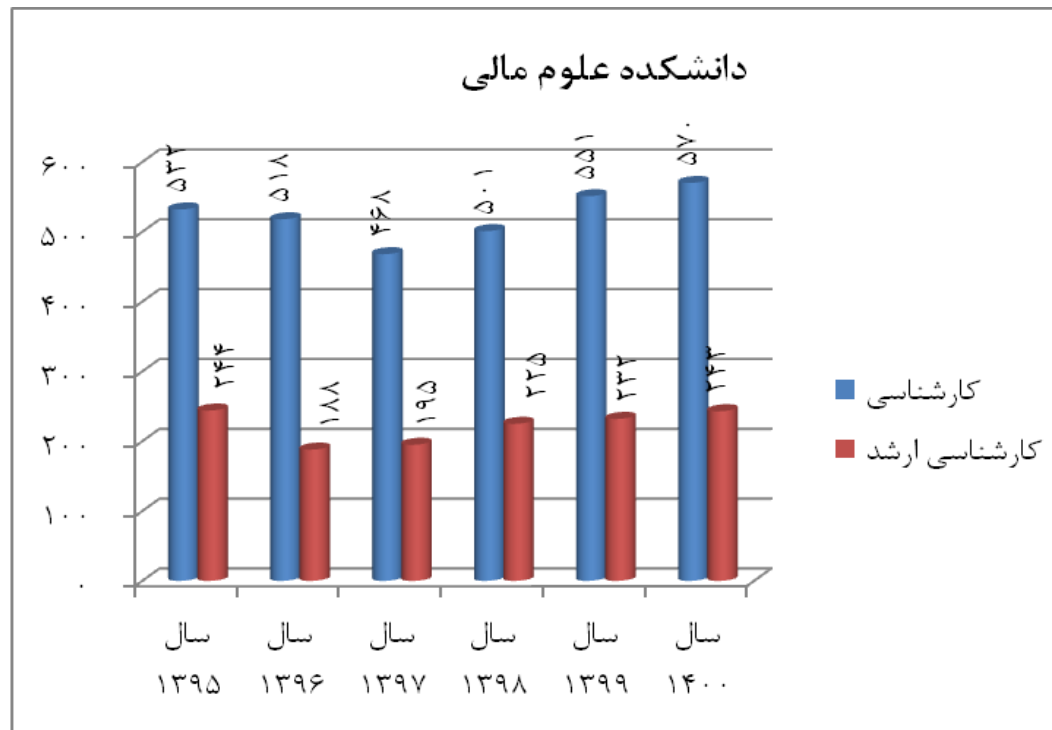
دانشجویان روزانه و شبانه به تفکیک مقطع و دانشکده

دانشکده اقتصاد						
سال ۱۴۰۰	سال ۱۳۹۹	سال ۱۳۹۸	سال ۱۳۹۷	سال ۱۳۹۶	سال ۱۳۹۵	
۲۴۲	۲۲۹	۲۲۸	۲۶۱	۲۴۱	۲۰۸	کارشناسی
۲۰۴	۱۹۶	۱۵۴	۱۴۹	۱۸۷	۲۸۴	کارشناسی ارشد
۴۴۶	۴۲۵	۳۸۲	۴۱۰	۴۲۸	۴۹۲	جمع



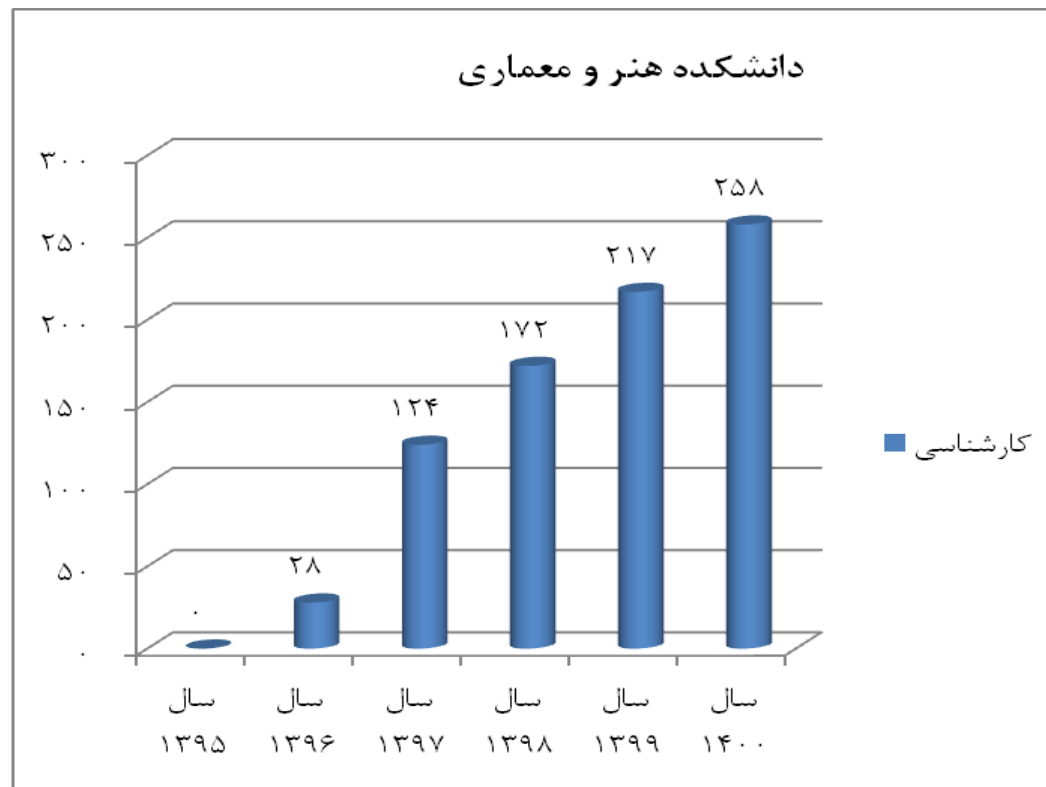
دانشجویان روزانه و شبانه به تفکیک مقطع و دانشکده

دانشکده علوم مالی						
سال ۱۴۰۰	سال ۱۳۹۹	سال ۱۳۹۸	سال ۱۳۹۷	سال ۱۳۹۶	سال ۱۳۹۵	
۵۷۰	۵۵۱	۵۰۱	۴۶۸	۵۱۸	۵۳۲	کارشناسی
۲۴۳	۲۳۲	۲۲۵	۱۹۵	۱۸۸	۲۴۴	کارشناسی ارشد
۸۱۳	۷۸۳	۷۲۶	۶۶۳	۷۰۶	۷۷۶	جمع



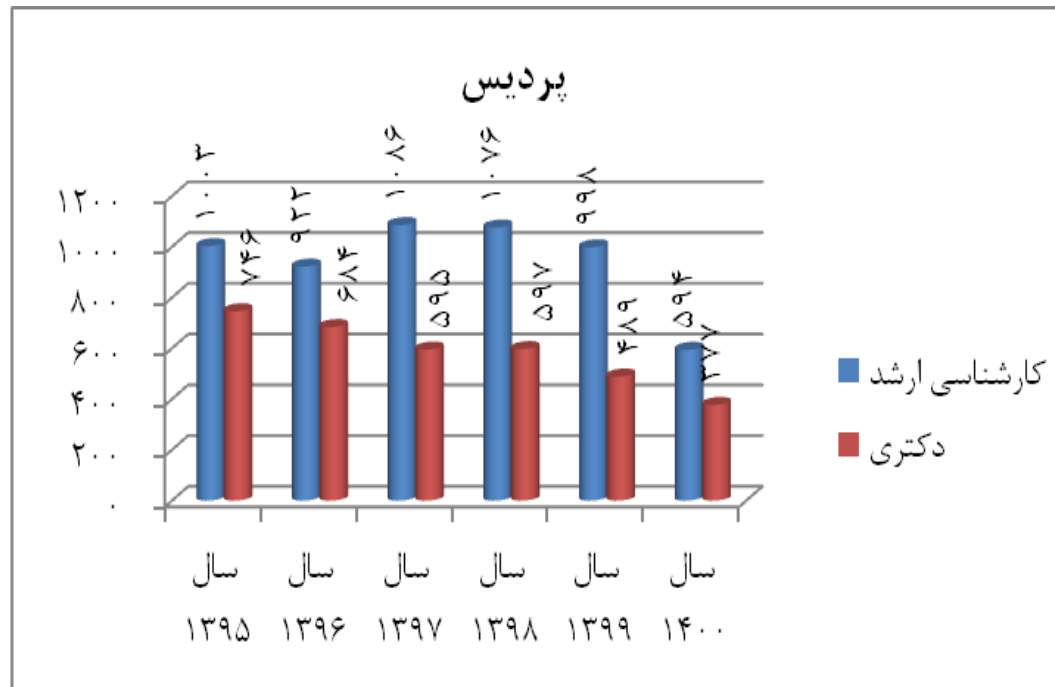
دانشجویان روزانه و شبانه به تفکیک مقطع و دانشکده

دانشکده هنر و معماری						
سال ۱۴۰۰	سال ۱۳۹۹	سال ۱۳۹۸	سال ۱۳۹۷	سال ۱۳۹۶	سال ۱۳۹۵	کارشناسی
۲۵۸	۲۱۷	۱۷۲	۱۲۴	۲۸	۰	



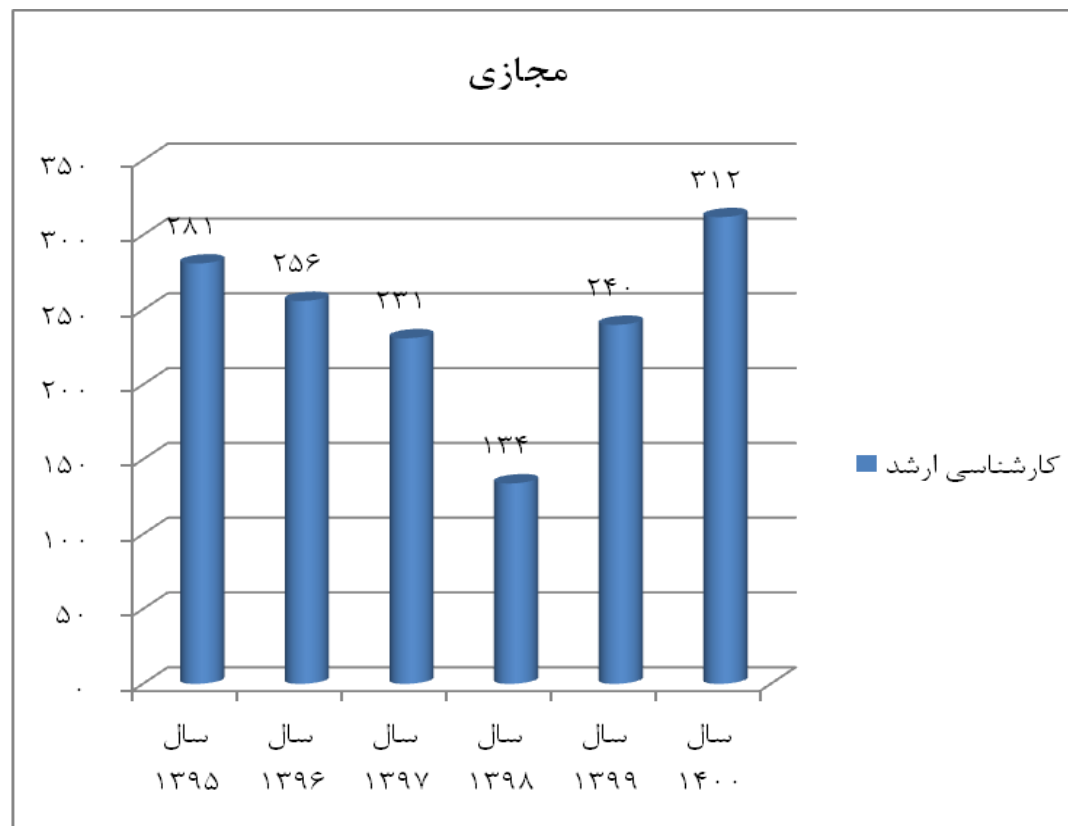
دانشجویان پردیس به تفکیک مقطع

پردیس						
سال ۱۴۰۰	سال ۱۳۹۹	سال ۱۳۹۸	سال ۱۳۹۷	سال ۱۳۹۶	سال ۱۳۹۵	
۵۹۴	۹۹۸	۱۰۷۶	۱۰۸۶	۹۲۲	۱۰۰۳	کارشناسی ارشد
۳۷۷	۴۸۹	۵۹۷	۵۹۵	۶۸۴	۷۴۶	دکتری
۹۷۱	۱۴۸۷	۱۶۷۳	۱۶۸۱	۱۶۰۶	۱۷۴۹	جمع



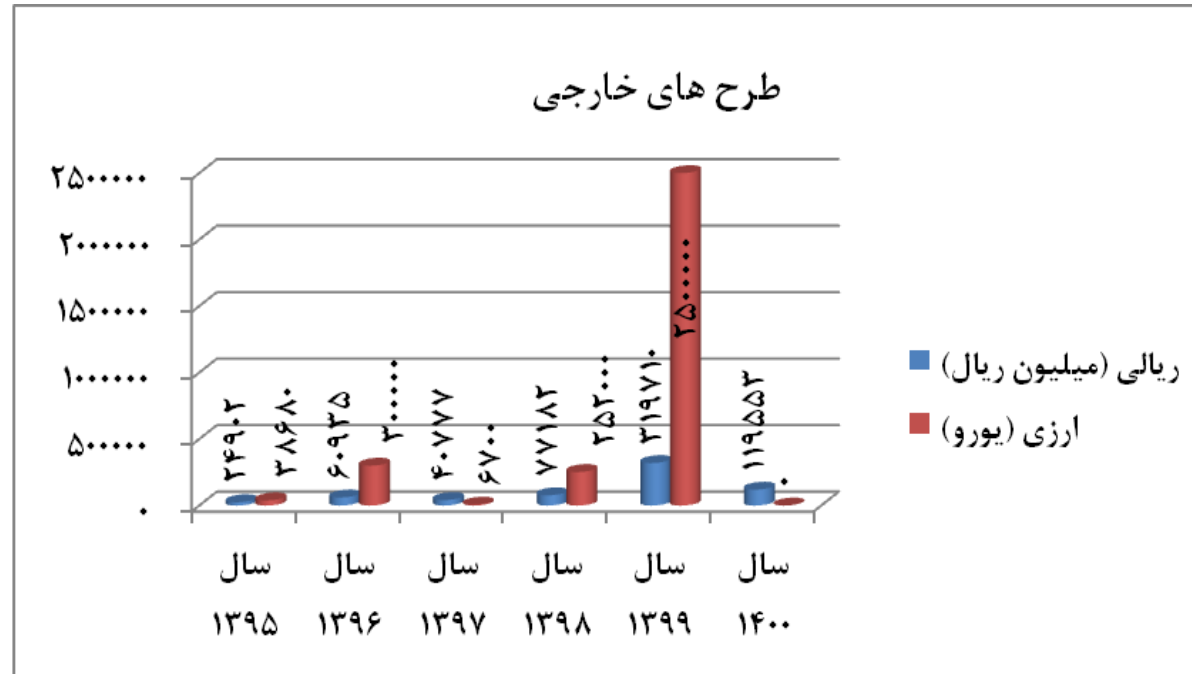
دانشجویان مجازی به تفکیک مقطع

مجازی						
سال ۱۴۰۰	سال ۱۳۹۹	سال ۱۳۹۸	سال ۱۳۹۷	سال ۱۳۹۶	سال ۱۳۹۵	کارشناسی ارشد
۳۱۲	۲۴۰	۱۳۴	۲۳۱	۲۵۶	۲۸۱	



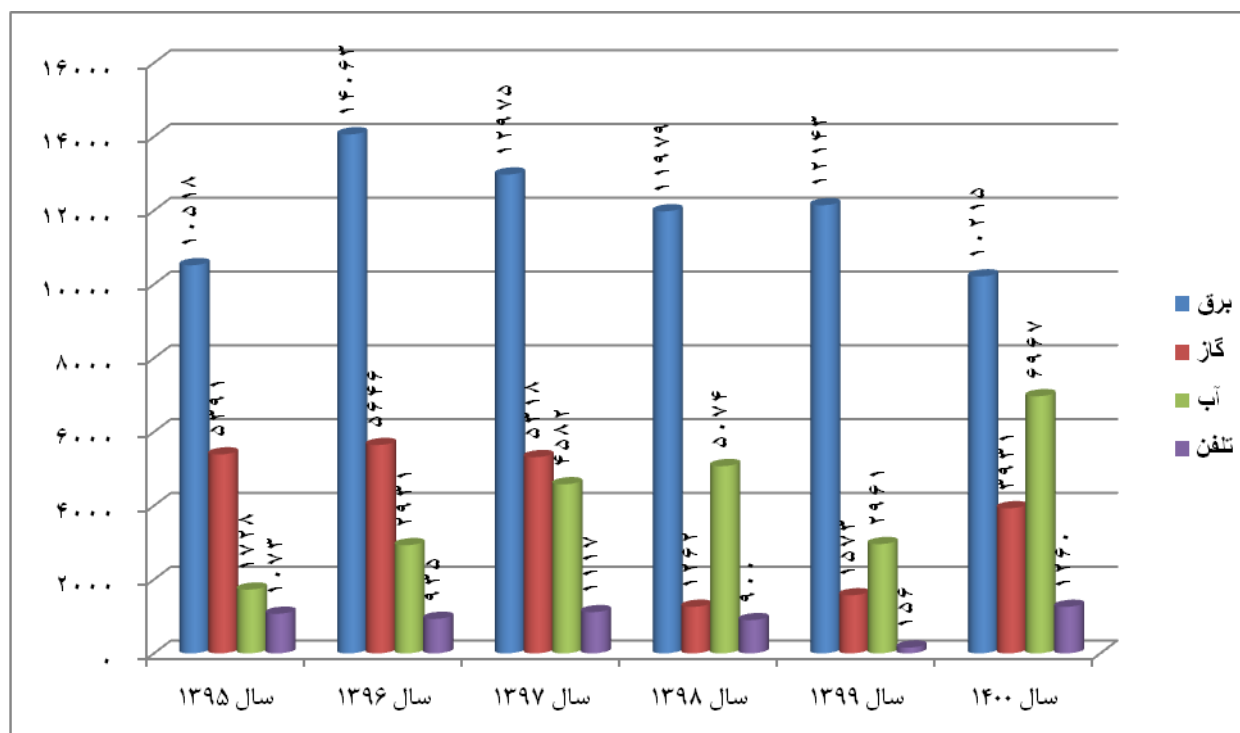
طرح های پژوهشی

طرح های خارجی						
سال ۱۴۰۰	سال ۱۳۹۹	سال ۱۳۹۸	سال ۱۳۹۷	سال ۱۳۹۶	سال ۱۳۹۵	
۱۱۹.۵۵۳	۳۱۹.۷۱۰	۷۷.۱۸۲	۴۰.۷۷۷	۶۰.۹۳۵	۲۴.۹۰۲	ریالی (میلیون ریال)
-	۲.۵۰۰.۰۰۰	۲۵۲.۰۰۰	۶.۷۰۰	۳۰۰.۰۰۰	۳۸.۶۸۰	ارزی (یورو)



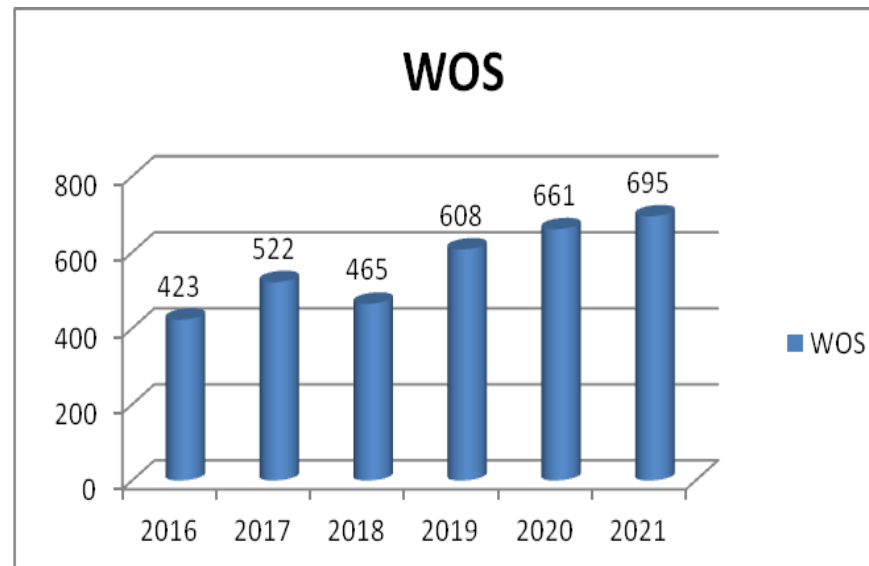
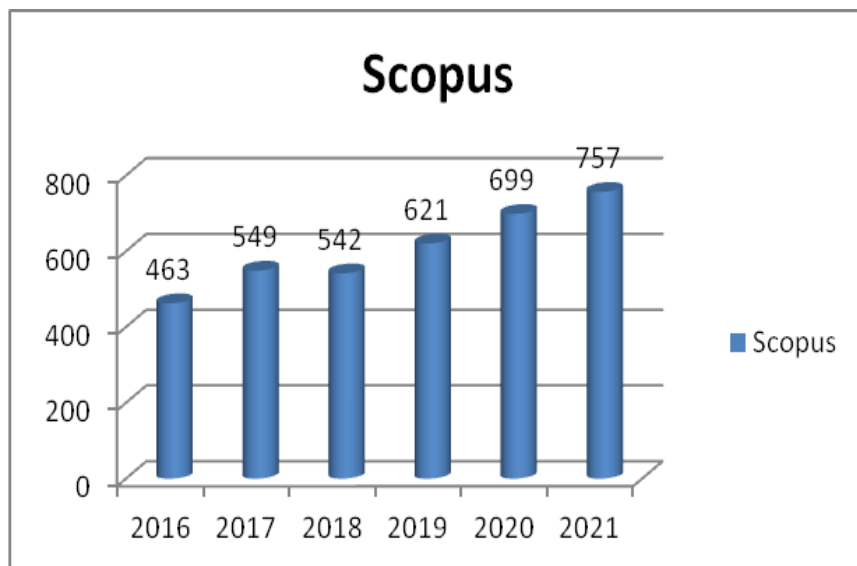
انرژی های مصرفی (میلیون ریال)

سال ۱۴۰۰	سال ۱۳۹۹	سال ۱۳۹۸	سال ۱۳۹۷	سال ۱۳۹۶	سال ۱۳۹۵	
۱۰.۲۱۵	۱۲.۱۴۳	۱۱.۹۷۹	۱۲.۹۷۵	۱۴.۰۶۳	۱۰.۵۱۸	برق
۲.۹۳۱	۱.۵۷۳	۱.۲۶۲	۵.۳۱۸	۵.۶۴۶	۵.۳۹۱	گاز
۶.۹۶۷	۲.۹۶۱	۵.۰۷۴	۴.۵۸۲	۲.۹۳۱	۱.۷۲۸	آب
۱.۲۶۰	۱۵۶	۹۰۰	۱.۱۱۷	۹۳۵	۱.۰۷۳	تلفن



مقالات نمایه شده در WOS و Scopus

	2016	2017	2018	2019	2020	2021
Scopus	463	549	542	621	699	695
WOS	423	522	465	608	661	757



تران: خیابان شهید شمس، نزدیکی خیابان آفتاب پوک ۴۹ کد پستی ۱۴۹۱۱-۱۵۷۱۹

کرج: خیابان شهید بهشتی، میدان دانشگاه کد پستی ۳۷۵۵۱-۳۱۹۷۹

هدایت برنامه، بودجه، تحمل سازمانی و بهره‌وری

سال پنجم، شماره هشت

دانشگاه تربیت بدنی و علوم ورزشی

