


مدیریت برنامه، بودجه، تحول سازمانی و بهره‌وری
معاونت اداری مالی و توسعه منابع



سالنامه آماری دانشگاه خوارزمی

سال ۱۴۰۱





سالنامه آماری دانشگاه خوارزمی
مدیریت برنامه، بودجه، تحول سازمانی و بهره‌وری
اداره آمار و اطلاعات
گردآورندگان: علی محمد طاهری، سیدحیدر افتخاری
سال نهم - شماره نه

فهرست

عنوان

صفحه

۱.....	آمار کلی دانشگاه در یک نگاه.....	۱
۳.....	آمار کلی دانشجویان.....	۳
۴.....	آمار دانشجویی به تفکیک دانشکده، مقطع، دوره و محل تحصیل.....	۴
۷.....	آمار کلی دانشجویان ورودی مهر ماه ۱۴۰۱.....	۷
۸.....	آمار دانشجویان ورودی مهر ماه ۱۴۰۱ به تفکیک دانشکده، مقطع، دوره و محل تحصیل.....	۸
۱۰.....	آمار کلی دانشجویان ورودی بهمن ۱۴۰۱.....	۱۰
۱۱.....	آمار دانشجویان ورودی بهمن ۱۴۰۱ به تفکیک دانشکده، مقطع، دوره و محل تحصیل.....	۱۱
۱۳.....	آمار کلی دانشجویان خارجی.....	۱۳
۱۴.....	آمار دانشجویان خارجی به تفکیک دانشکده، مقطع، دوره و محل تحصیل.....	۱۴
۱۶.....	آمار کلی دانشجویان خروجی در سال ۱۴۰۱.....	۱۶
۱۷.....	آمار دانشجویان خروجی در سال ۱۴۰۱ به تفکیک دانشکده.....	۱۷
۲۲.....	آمار کلی اعضای هیأت علمی.....	۲۲
۲۳.....	آمار اعضای هیأت علمی به تفکیک دانشکده ها و موسسات پژوهشی.....	۲۳
۲۶.....	اعضای هیأت علمی ارتقا یافته.....	۲۶
۲۶.....	فرصت مطالعاتی.....	۲۶
۲۷.....	نسبت تعداد دانشجو یان روزانه به اعضای هیأت علمی در دانشکده ها.....	۲۷
۲۸.....	آمار خروجی هیأت علمی.....	۲۸
۳۰.....	آمار کلی کارکنان.....	۳۰
۳۱.....	آمار کارکنان دانشگاه به تفکیک حوزه سازمانی.....	۳۱
۴۹.....	آمار خروجی کارکنان.....	۴۹
۵۰.....	آمار کارکنان شرکتی.....	۵۰
۵۲.....	آمار کلی پژوهشی.....	۵۲

فهرست

صفحه	عنوان
۵۳	فهرست طرح‌های پژوهشی خارجی در سال ۱۴۰۱
۵۶	نشریات و مجلات
۵۷	تفاهم نامه‌ها
۵۸	تفاهم نامه‌های بین‌المللی
۵۸	کتابهای موجود در کتابخانه
۵۹	تالیف و تجدید چاپ کتاب به زبان فارسی
۶۵	کارگاه‌های برگزار شده
۷۳	پژوهشکده‌ها، موسسات تحقیقاتی و قطبهای علمی
۷۳	بانک‌های اطلاعاتی
۷۴	شرکتهای دانش بنیان
۷۵	شرکتها و هسته‌های فناور
۷۸	پژوهشگران استفاده از دوره پسا دکتری سال ۱۴۰۱
۷۸	برخی از شاخصهای تحقیقاتی
۷۹	مقالات سال ۲۰۲۲ در WOS بر اساس Categories
۸۲	مقالات سال ۲۰۲۲ در Scopus بر اساس Subject Area
۸۳	اعضای هیات علمی با بیش از ۱۰۰۰ استناد دانشمندان پر استناد
۸۵	تسهیلات اعطا شده به دانشجویان (اداره رفاه دانشجویی) و دانشجویان خوابگاهی
۸۶	غذایهای رزرو شده
۸۸	آمارهای کلی بودجه‌ای
۸۹	هزینه‌های انرژی

فهرست

صفحه	عنوان
۹۰	آمار فضاهای موجود در دانشگاه.....
۹۹	آمار آزمایشگاههای دانشگاه.....
۱۰۷	فضاها و شاخصها به تفکیک دانشکده.....
۱۰۸	دانشکده ادبیات و علوم انسانی.....
۱۱۳	دانشکده تربیت بدنی و علوم ورزشی.....
۱۱۷	دانشکده حقوق و علوم سیاسی.....
۱۲۰	دانشکده علوم جغرافیایی.....
۱۲۴	دانشکده روانشناسی و علوم تربیتی.....
۱۲۸	دانشکده ریاضی و علوم کامپیوتر.....
۱۳۱	دانشکده شیمی.....
۱۳۴	دانشکده فنی و مهندسی.....
۱۳۸	دانشکده فیزیک.....
۱۴۱	دانشکده اقتصاد.....
۱۴۴	دانشکده علوم زمین.....
۱۴۷	دانشکده علوم زیستی.....
۱۵۰	دانشکده علوم مالی.....
۱۵۳	دانشکده مدیریت.....
۱۵۷	دانشکده هنر و معماری.....
۱۶۰	وسایل نقلیه.....
۱۶۱	روندها.....

آمار کلی دانشگاه در سال ۱۴۰۱ در یک نگاه

تعداد هیأت علمی	تعداد دانشجویان	تعداد کارکنان	تعداد دانشکده ها	تعداد گروههای آموزشی	تعداد رشته های تحصیلی	تعداد پژوهشکده ها و مراکز پژوهشی	تعداد موسسات، مراکز تحقیقاتی و مطالعاتی	تعداد قطبهای علمی	تعداد نشریات و مجلات	تعداد طرح های پژوهشی	تعداد کتب چاپ شده
۵۰۴	۱۲۸۷۳	۷۱۸	۱۵	۷۰ گروه آموزشی و ۳ گروه پژوهشی	۲۴۴	۱۱	۵	۳	۲۸	۳۴	۸۹

• تعداد گروههای آموزشی بر اساس چارت تشکیلاتی دانشگاه می باشد.

برخی از نسبتهای آماری و مقایسه ای دانشگاه

نسبت تعداد دانشجویان (روزانه و شبانه) به کارکنان	نسبت فضای آموزشی و کمک آموزشی به تعداد دانشجویان (روزانه و شبانه)	نسبت تعداد کارکنان به اعضای هیأت علمی	نسبت اعضای هیأت علمی به اعضای هیأت علمی (شبانه)	نسبت اعضای هیأت علمی به طرحهای پژوهشی
۲۳,۵۴	۸,۵	۱,۴۲	۱۶,۵۳	۱۴,۸۲

آمار دانشجویی (معاونت آموزشی و تحصیلات تکمیلی)

آمار کلی دانشجویان در سال ۱۴۰۱

جمع دانشجویان به تفکیک محل تحصیل	دکترا				کارشناسی ارشد					کارشناسی			آمار کلی دانشجویان	
	جمع مقطع	پرديس	شبانہ	روزانہ	جمع مقطع	مجازی	پرديس	شبانہ	روزانہ	جمع مقطع	کهاد	شبانہ		روزانہ
۴۷۰۱	۷۸۷	۲۱۳	۴۸	۵۲۶	۲۱۱۴	۳۱۲	۱۷۳	۳۹۳	۱۲۳۶	۱۸۰۰	۴	۳۱۸	۱۴۷۸	تهران
۸۱۷۲	۳۱۹	۱۵	۴۶	۲۵۸	۲۷۸۶	۱۸۱	۱۱۱	۴۵۹	۲۰۳۵	۵۰۶۷	۲	۶۸۴	۴۳۸۱	کرج
		۲۲۸	۹۴	۷۸۴		۴۹۳	۲۸۴	۸۵۲	۳۲۷۱		۶	۱۰۰۲	۵۸۵۹	جمع تهران و کرج
	۱۱۰۶				۴۹۰۰					۶۸۶۷			جمع هر مقطع	
													۱۲۸۷۳	جمع کل

آمار دانشجویی به تفکیک دانشکده، مقطع، دوره و محل تحصیل

جمع دانشکده	جمع به تفکیک محل تحصیل	دکتری				کارشناسی ارشد					کارشناسی			دانشکده		
		جمع	پردیس	شبانه	روزانه	جمع	مجازی	پردیس	شبانه	روزانه	جمع	کهاد	شبانه			روزانه
۲۱۸۹	۱۷۵	۱۰۹	۳۶	۱	۷۲	۶۶	۰	۲	۱۱	۵۳	۰	۰	۰	۰	تهران	ادبیات و علوم انسانی
	۲۰۱۴	۱۲۱	۷	۲۱	۹۳	۵۹۶	۲۹	۱۷	۱۲۵	۴۲۵	۱۲۹۷	۰	۱۷۵	۱۱۲۲	کرج	
			۴۳	۲۲	۱۶۵		۲۹	۱۹	۱۳۶	۴۷۸		۰	۱۷۵	۱۱۲۲	جمع	
			۲۳۰			۶۶۲					۱۲۹۷					
۱۶۴۹	۹۷	۵۱	۱۹	۰	۳۲	۴۶	۱۸	۳	۷	۱۸	۰	۰	۰	۰	تهران	فنی و مهندسی
	۱۵۵۲	۳۲	۰	۵	۲۷	۶۳۷	۵۵	۵	۱۰۸	۴۶۹	۸۸۳	۱	۶۵	۸۱۷	کرج	
			۱۹	۵	۵۹		۷۳	۸	۱۱۵	۴۸۷		۱	۶۵	۸۱۷	جمع	
			۸۳			۶۸۳					۸۸۳					
۱۴۸۱	۱۱۰	۱۰۹	۵۹	۰	۵۰	۱	۰	۱	۰	۰	۰	۰	۰	۰	تهران	روانشناسی و علوم تربیتی
	۱۳۷۱	۶۹	۵	۱۰	۵۴	۵۷۵	۷۰	۶۳	۱۰۴	۳۳۸	۷۲۷	۱	۱۶۵	۵۶۱	کرج	
			۶۴	۱۰	۱۰۴		۷۰	۶۴	۱۰۴	۳۳۸		۱	۱۶۵	۵۶۱	جمع	
			۱۷۸			۵۷۶					۷۲۷					
۸۷۶	۲۴	۲۳	۱	۰	۲۲	۱	۰	۰	۰	۱	۰	۰	۰	۰	تهران	علوم زیستی
	۸۵۲	۲۰	۰	۳	۱۷	۲۷۷	۲۷	۱۰	۳۴	۲۰۶	۵۵۵	۰	۹۸	۴۵۷	کرج	
			۱	۳	۳۹		۲۷	۱۰	۳۴	۲۰۷		۰	۹۸	۴۵۷	جمع	
			۴۳			۲۷۸					۵۵۵					
۷۴۸	۶۵۴	۱۲۶	۲۷	۲۰	۷۹	۳۳۰	۰	۲۸	۱۱۹	۱۸۳	۱۹۸	۰	۶۰	۱۳۸	تهران	حقوق و علوم سیاسی
	۹۴	۴	۰	۱	۳	۱۹	۰	۲	۶	۱۱	۷۱	۰	۹	۶۲	کرج	
			۲۷	۲۱	۸۲		۰	۳۰	۱۲۵	۱۹۴		۰	۶۹	۲۰۰	جمع	
			۱۳۰			۳۴۹					۲۶۹					

آمار دانشجویی به تفکیک دانشکده، مقطع، دوره و محل تحصیل

جمع دانشکده	جمع به تفکیک محل تحصیل	دکتری				کارشناسی ارشد					کارشناسی				دانشکده	
		جمع	پردیس	شبانه	روزانه	جمع	مجازی	پردیس	شبانه	روزانه	جمع	کهاد	شبانه	روزانه		
۶۶۶	۳۷	۳۱	۰	۱	۳۰	۶	۰	۰	۰	۶	۰	۰	۰	۰	تهران	علوم ریاضی و کامپیوتر
	۶۲۹	۰	۰	۰	۰	۱۱۲	۰	۹	۱۱	۹۲	۵۱۷	۰	۷۸	۴۳۹	کرج	
			۰	۱	۳۰		۰	۹	۱۱	۹۸		۰	۷۸	۴۳۹	جمع	
			۳۱				۱۱۸					۵۱۷				
۶۳۵	۲۰۰	۷۰	۱۸	۵	۴۷	۹۳	۰	۲	۱۳	۷۸	۳۷	۰	۰	۳۷	تهران	تربیت بدنی و علوم ورزشی
	۴۳۵	۹	۰	۲	۷	۱۳۵	۰	۲	۳۴	۹۹	۲۹۱	۰	۳۹	۲۵۲	کرج	
			۱۸	۷	۵۴		۰	۴	۴۷	۱۷۷		۰	۳۹	۲۸۹	جمع	
			۷۹				۲۲۸					۳۲۸				
۶۸۷	۴۰۷	۱۳۸	۱۵	۱۳	۱۱۰	۲۳۲	۰	۹	۳۰	۱۹۳	۳۷	۰	۸	۲۹	تهران	علوم جغرافیایی
	۲۸۰	۸	۳	۰	۵	۸۲	۰	۳	۱۱	۶۸	۱۹۰	۰	۲۹	۱۶۱	کرج	
			۱۸	۱۳	۱۱۵		۰	۱۲	۴۱	۲۶۱		۰	۳۷	۱۹۰	جمع	
			۱۴۶				۳۱۴					۲۲۷				
۳۷۱	۱۶	۹	۰	۰	۹	۷	۰	۰	۰	۷	۰	۰	۰	تهران	شیمی	
	۳۵۵	۱۷	۰	۰	۱۷	۱۰۸	۰	۰	۲	۱۰۶	۲۳۰	۰	۴	۲۲۶		کرج
			۰	۰	۲۶		۰	۰	۲	۱۱۳		۰	۴	۲۲۶		جمع
			۲۶				۱۱۵					۲۳۰				
۳۳۸	۴۰	۱۴	۵	۰	۹	۲۶	۰	۰	۰	۲۶	۰	۰	۰	تهران	علوم زمین	
	۲۹۸	۲۸	۰	۱	۲۷	۱۴۴	۰	۰	۹	۱۳۵	۱۲۶	۰	۴	۱۲۲		کرج
			۵	۱	۳۶		۰	۰	۹	۱۶۱		۰	۴	۱۲۲		جمع
			۴۲				۱۷۰					۱۲۶				

آمار دانشجویی به تفکیک دانشکده، مقطع، دوره و محل تحصیل

جمع دانشکده	جمع به تفکیک محل تحصیل	دکتری				کارشناسی ارشد					کارشناسی				دانشکده	
		جمع	پردیس	شبانه	روزانه	جمع	مجازی	پردیس	شبانه	روزانه	جمع	کهاد	شبانه	روزانه		
۳۳۰	۳۸	۱۷	۰	۰	۱۷	۲۱	۰	۰	۴	۱۷	۰	۰	۰	۰	تهران	فیزیک
	۲۹۲	۱۱	۰	۳	۸	۱۰۱	۰	۰	۱۵	۸۶	۱۸۰	۰	۱۸	۱۶۲	کرج	
			۰	۳	۲۵		۰	۰	۱۹	۱۰۳		۰	۱۸	۱۶۲	جمع	
			۲۸			۱۲۲					۱۸۰					
۱۲۹۴			۳۳	۸	۴۹		۲۹۴	۱۲۶	۱۱۹	۳۴۴		۰	۲۹	۲۹۲	تهران	مدیریت
			۹۰			۸۸۳					۳۲۱					
۸۵۳		۰	۰	۰	۰		۰	۱	۵۷	۱۴۶		۳	۱۲۳	۵۲۳	تهران	علوم مالی
			۰			۲۰۴					۶۴۹					
۴۶۲			۰	۰	۰		۰	۱	۳۳	۱۶۴		۱	۴۴	۲۱۹	تهران	اقتصاد
			۰			۱۹۸					۲۶۴					
۲۹۴			۰	۰	۰		۰	۰	۰	۰		۰	۵۴	۲۴۰	تهران	هنر و معماری
			۰			۰					۲۹۴					

آمار کلی دانشجویان ورودی مهر ماه ۱۴۰۱

جمع دانشجویان به تفکیک محل تحصیل	دکتری				کارشناسی ارشد					کارشناسی			آمار کلی دانشجویان	
	جمع مقطع	شبانه	روزانه	پردیس	جمع مقطع	مجازی	پردیس	شبانه	روزانه	جمع مقطع	کهاد	شبانه		روزانه
۱۱۷۲	۵۵	۰	۱۱	۴۴	۶۰۰	۱۳۱	۰	۱۱۰	۳۵۹	۵۱۷	۳	۱۴۸	۳۶۶	تهران
۲۴۷۵	۱۲۰	۳	۲۱	۹۶	۱۰۲۴	۱۶۰	۰	۱۵۹	۷۰۵	۱۳۳۱	۰	۲۵۲	۱۰۷۹	کرج
		۳	۳۲	۱۴۰		۲۹۱	۰	۲۶۹	۱۰۶۴		۳	۴۰۰	۱۴۴۵	جمع تهران و کرج
	۱۷۵				۱۶۲۴					۱۸۴۸			جمع هر مقطع	
													۳۶۴۷	جمع کل

آمار دانشجویان ورودی مهر ماه ۱۴۰۱ به تفکیک دانشکده، مقطع، دوره و محل تحصیل

جمع دانشکده	دکتری			کارشناسی ارشد				کارشناسی			دانشکده	
	پرديس	شبانہ	روزانہ	مجازی	پرديس	شبانہ	روزانہ	کهاد	شبانہ	روزانہ		
۵۵۹	۰	۷	۲۸	۲۹	۰	۵۲	۱۴۷	۰	۵۲	۲۴۴	کرج	ادبیات و علوم انسانی
	۳۵			۲۲۸				۲۹۶				
۵۴۶	۰	۲	۱۰	۲۵	۰	۳۷	۱۷۶	۰	۳۶	۲۶۰	کرج	فنی و مهندسی
	۱۲			۲۳۸				۲۹۶				
۴۶۶	۳	۷	۲۶	۷۰	۰	۳۳	۱۲۰	۰	۶۱	۱۴۶	کرج	روانشناسی و علوم تربیتی
	۳۶			۲۲۳				۲۰۷				
۲۶۳	۰	۲	۶	۲۷	۰	۱۰	۵۹	۰	۴۵	۱۱۴	کرج	علوم زیستی
	۸			۹۶				۱۵۹				
۱۰۱	۰	۰	۵	۰	۰	۱	۴۵	۰	۴	۴۶	کرج	شیمی
	۵			۴۶				۵۰				
۹۸	۰	۱	۱۴	۰	۰	۲	۵۴	۰	۳	۲۴	کرج	علوم زمین
	۱۵			۵۶				۲۷				
۱۴۷	۰	۴	۲۱	۰	۰	۷	۷۹	۰	۸	۲۸	تهران	علوم جغرافیایی
	۲۵			۸۶				۳۶				
۲۴۵	۰	۰	۰	۰	۰	۱۵	۴۱	۲	۵۶	۱۳۱	تهران	علوم مالی
	۰			۵۶				۱۸۹				

آمار دانشجویان ورودی مهر ماه ۱۴۰۱ به تفکیک دانشکده، مقطع، دوره و محل تحصیل

جمع دانشکده	جمع به تفکیک محل تحصیل	دکتری				کارشناسی ارشد					کارشناسی				دانشکده	
		جمع	پردیس	شبانه	روزانه	جمع	مجازی	پردیس	شبانه	روزانه	جمع	کهاد	شبانه	روزانه		
۱۷۶	۳۷	۵	۰	۱	۴	۳۲	۰	۰	۶	۲۶	۰	۰	۰	۰	تهران	تربیت بدنی و علوم ورزشی
	۱۳۹	۹	۰	۲	۷	۴۷	۰	۰	۱۱	۳۶	۸۳	۰	۷	۷۶	کرج	
			۱۴				۷۹					۸۳			جمع	
۱۸۶	۱	۱	۰	۰	۱	۰	۰	۰	۰	۰	۰	۰	۰	۰	تهران	علوم ریاضی و کامپیوتر
	۱۸۵	۰	۰	۰	۰	۴۹	۹	۰	۶	۳۴	۱۳۶	۰	۲۶	۱۱۰	کرج	
			۱				۴۹					۱۳۶			جمع	
۱۲۶	۸	۰	۰	۰	۰	۸	۰	۰	۱	۷	۰	۰	۰	تهران	فیزیک	
	۱۱۸	۰	۰	۰	۰	۴۱	۰	۰	۷	۳۴	۷۷	۰	۱۸	۵۹		کرج
			۰				۴۹					۷۷				جمع
۱۴۶			۰	۰	۰		۰	۰	۹	۵۱		۱	۲۷	۵۸	تهران	اقتصاد
			۰				۶۰					۸۶			جمع	
۱۶۲			۰	۲	۱۳		۰	۰	۲۴	۶۵		۰	۱۸	۴۰	تهران	حقوق و علوم سیاسی
			۱۵				۸۹					۵۸			جمع	
۳۶۴			۰	۴	۵		۱۳۱	۰	۴۸	۹۰		۰	۱۴	۷۲	تهران	مدیریت
			۹				۲۶۹					۸۶			جمع	
۶۲			۰	۰	۰		۰	۰	۰	۰		۰	۲۵	۳۷	تهران	هنر و معماری
			۰				۰					۶۲			جمع	

آمار کلی دانشجویان ورودی بهمن ۱۴۰۱

جمع دانشجویان به تفکیک محل تحصیل	دکتری				کارشناسی ارشد					کارشناسی			آمار کلی دانشجویان	
	جمع مقطع	شبانہ	روزانہ	پردیس	جمع مقطع	مجازی	پردیس	شبانہ	روزانہ	جمع مقطع	کهاد	شبانہ		روزانہ
۹۵	۱	۰	۰	۱	۴۲	۰	۰	۱۶	۲۶	۵۲	۰	۳۲	۲۰	تهران
۱۷۳	۳	۰	۰	۳	۱۴	۰	۰	۱	۱۳	۱۵۶	۲	۳۱	۱۲۳	کرج
		۰	۰	۴		۰	۰	۱۷	۳۹		۲	۶۳	۱۴۳	جمع تهران و کرج
	۴				۵۶					۲۰۸			جمع هر مقطع	
۲۶۸													جمع کل	

توضیح: آمار دانشجویان ورودی بهمن ماه ۱۴۰۱ در سر جمع آمار دانشجویی منظور نشده و در آمار سال ۱۴۰۲ لحاظ خواهد شد.

آمار دانشجویان ورودی بهمن ۱۴۰۱ به تفکیک دانشکده، مقطع، دوره و محل تحصیل

جمع دانشکده	جمع به تفکیک محل تحصیل	دکتری				کارشناسی ارشد					کارشناسی				دانشکده	
		جمع	پردیس	شبانه	روزانه	جمع	مجازی	پردیس	شبانه	روزانه	جمع	کهاد	شبانه	روزانه		
۱۰	۲	۰	۰	۰	۰	۲	۰	۰	۲	۰	۰	۰	۰	۰	تهران	فیزیک
	۸	۰	۰	۰	۰	۱	۰	۰	۰	۱	۷	۰	۷	کرج		
									۳				۷	جمع		
۲۱	۱۹	۰	۰	۰	۰	۱۹	۰	۰		۱۹	۰	۰	۰	تهران	جغرافیا	
	۲	۰	۰	۰	۰	۰	۰	۰	۰		۲	۰	۲	کرج		
									۱۹				۲	جمع		
۶۹			۰		۲			۰		۳		۰	۲۴	۴۰	کرج	ادبیات و علوم انسانی
				۲				۳					۶۴	جمع		
۲۶			۰		۱			۰		۲		۱	۱	۲۱	کرج	فنی و مهندسی
				۱				۲					۲۳	جمع		
۱۴			۰					۰	۱	۷		۱		۵	کرج	روانشناسی و علوم تربیتی
				۰				۸					۶	جمع		
۸			۰					۰				۰	۱	۷	کرج	علوم زیستی
				۰				۰					۸	جمع		

آمار دانشجویان ورودی بهمن ۱۴۰۱ به تفکیک دانشکده، مقطع، دوره و محل تحصیل

جمع دانشکده	دکتری	کارشناسی ارشد		کارشناسی		دانشکده	
	روزانه	شبانه	روزانه	شبانه	روزانه		
۳۴	۰	۰	۰	۵	۲۹	کرج	شیمی
	۰	۰		۳۴		جمع	
۴	۰	۰	۰	۰	۴	کرج	تربیت بدنی و علوم ورزشی
	۰	۰		۴		جمع	
۸	۰	۰	۰	۰	۸	کرج	علوم ریاضی و کامپیوتر
	۰	۰		۸		جمع	
۱۰	۰	۱	۰	۹		تهران	علوم مالی
	۰	۱		۹		جمع	
۱۱	۰	۳	۰	۶	۲	تهران	اقتصاد
	۰	۳		۸		جمع	
۲۲	۱	۳	۷	۹	۲	تهران	حقوق و علوم سیاسی
	۱	۱۰		۱۱		جمع	
۸		۷		۱		تهران	مدیریت
	۰	۷		۱		جمع	
۲۳	۰	۰	۰	۷	۱۶	تهران	هنر و معماری
	۰	۰		۲۳		جمع	

آمار کلی دانشجویان خارجی

جمع به تفکیک نوع ورود	دکتري		ارشد		کارشناسی		آمار کلی دانشجویان
	کرج	تهران	کرج	تهران	کرج	تهران	
۳۶۵	۶	۴۸	۶۶	۱۵۷	۱۸	۷۰	اتباع خارجی
۹۳	۱	۱	۹	۸	۶۸	۶	اتباع خارجی نوع ۲
۱۰	۰	۴	۰	۲	۳	۱	بورسیه-اتباع نوع ۲
	۷	۵۳	۷۵	۱۶۷	۸۹	۷۷	جمع هر مقطع به تفکیک محل تحصیل
	۶۰		۲۴۲		۱۶۶		جمع هر مقطع
	۲۹۷						جمع کل دانشجویان تهران
	۱۷۱						جمع کل دانشجویان کرج
	۴۶۸						جمع کل دانشجویان

آمار دانشجویان خارجی به تفکیک دانشکده، مقطع، دوره و محل تحصیل

دانشکده	مقطع	کارشناسی		ارشد		دکتری		جمع به تفکیک نوع ورود	جمع
		تهران	کرج	تهران	کرج	تهران	کرج		
ادبیات و علوم انسانی	اتباع خارجی	۰	۵	۳۰	۲۶	۷	۲	۷۰	۱۰۸
	اتباع خارجی نوع ۲	۰	۳۴	۰	۰	۰	۰	۳۴	
	بورسیه-اتباع نوع ۲	۰	۰	۱	۰	۳	۰	۴	
	جمع	۰	۳۹	۳۱	۲۶	۱۰	۲	۱۲	
علوم ریاضی و کامپیوتر	اتباع خارجی	۰	۰	۰	۰	۲	۲	۴	۱۱
	اتباع خارجی نوع ۲	۰	۵	۰	۰	۰	۰	۵	
	بورسیه-اتباع نوع ۲	۰	۲	۰	۰	۰	۰	۲	
	جمع	۰	۷	۰	۰	۲	۲	۲	
فنی ومهندسی	اتباع خارجی	۰	۱۰	۲	۱۴	۰	۰	۲۶	۴۱
	اتباع خارجی نوع ۲	۰	۱۱	۱	۲	۰	۰	۱۴	
	بورسیه-اتباع نوع ۲	۰	۱	۰	۰	۰	۰	۱	
	جمع	۰	۲۲	۳	۱۶	۰	۰	۰	
اقتصاد	اتباع خارجی	۸	۰	۶	۰	۰	۰	۱۴	۱۵
	اتباع خارجی نوع ۲	۱	۰	۰	۰	۰	۰	۱	
	جمع	۹	۰	۶	۰	۰	۰	۰	
	جمع	۹	۰	۶	۰	۰	۰	۰	
روانشناسی و علوم تربیتی	اتباع خارجی	۰	۳	۰	۶	۲	۰	۱۱	۲۰
	اتباع خارجی نوع ۲	۰	۶	۰	۳	۰	۰	۹	
	جمع	۰	۹	۰	۹	۲	۰	۰	
	جمع	۰	۹	۰	۹	۲	۰	۰	
مدیریت	اتباع خارجی	۶	۰	۳۲	۰	۲	۰	۴۰	۴۵
	اتباع خارجی نوع ۲	۱	۰	۳	۰	۰	۰	۴	
	بورسیه-اتباع نوع ۲	۰	۰	۱	۰	۰	۰	۱	
	جمع	۷	۰	۳۶	۰	۲	۰	۰	
علوم جغرافیایی	اتباع خارجی	۰	۰	۰	۵	۲	۰	۹	۱۳
	اتباع خارجی نوع ۲	۰	۲	۰	۰	۱	۰	۳	
	بورسیه-اتباع نوع ۲	۰	۰	۰	۰	۱	۰	۱	
	جمع	۲	۰	۵	۲	۴	۰	۰	
حقوق و علوم سیاسی	اتباع خارجی	۳۶	۰	۷۸	۰	۳۳	۰	۱۴۷	۱۵۳
	اتباع خارجی نوع ۲	۱	۰	۴	۰	۰	۰	۵	
	بورسیه-اتباع نوع ۲	۱	۰	۰	۰	۰	۰	۱	
	جمع	۳۸	۰	۸۲	۰	۳۳	۰	۰	

آمار دانشجویان خارجی به تفکیک دانشکده، مقطع، دوره و محل تحصیل

دانشکده	مقطع	کارشناسی		ارشد		دکتری		جمع به تفکیک نوع ورود	جمع
		تهران	کرج	تهران	کرج	تهران	کرج		
علوم زمین	اتباع خارجی	۰	۰	۰	۲	۰	۰	۲	۳
	اتباع خارجی نوع ۲	۰	۰	۰	۱	۰	۰	۱	
	جمع	۰	۰	۰	۳	۰	۰	۰	
علوم مالی	اتباع خارجی	۸	۰	۳	۰	۰	۰	۱۱	۱۴
	اتباع خارجی نوع ۲	۳	۰	۰	۰	۰	۰	۳	
	جمع	۱۱	۰	۳	۰	۰	۰	۰	
تربیت بدنی و علوم ورزشی	اتباع خارجی	۰	۰	۱	۱	۰	۰	۲	۲
	جمع	۰	۰	۲	۰	۰	۰	۰	
هنر و معماری	اتباع خارجی	۱۲	۰	۰	۰	۰	۰	۱۲	۱۲
	جمع	۱۲	۰	۰	۰	۰	۰	۰	

دانشکده	مقطع	کارشناسی		ارشد		دکتری		جمع به تفکیک نوع ورود	جمع
		تهران	کرج	تهران	کرج	تهران	کرج		
شیمی	اتباع خارجی	۰	۰	۰	۳	۰	۰	۳	۹
	اتباع خارجی نوع ۲	۰	۰	۴	۱	۰	۱	۶	
	جمع	۰	۰	۴	۴	۰	۱	۱	
علوم زیستی	اتباع خارجی	۰	۰	۰	۹	۳	۱۲	۱۲	۱۷
	اتباع خارجی نوع ۲	۰	۰	۴	۱	۰	۵	۵	
	جمع	۰	۰	۴	۱۰	۳	۳	۳	
فیزیک	اتباع خارجی	۰	۰	۰	۱	۱	۲	۲	۵
	اتباع خارجی نوع ۲	۰	۰	۲	۱	۰	۳	۳	
	جمع	۰	۰	۲	۲	۱	۱	۱	

آمار کلی دانشجویان خروجی در سال ۱۴۰۱

جمع	دکتری	کارشناسی ارشد	کارشناسی	اخراج
۷۱	۱	۴۸	۲۲	انتقال دائم به دانشگاه دیگر
۴۷	۰	۹	۳۸	انصراف
۳۷۷	۱۴	۱۸۴	۱۷۹	بلا تکلیف
۹	۰	۶	۳	پایان تحصیلات
۸	۰	۶	۲	پایان تحصیلات مهمان
۱۵۸	۲	۴۳	۱۱۳	پایان سنوات مجاز تحصیلی
۳۰	۴	۲۵	۱	عدم مراجعه
۶	۰	۳	۳	غیر فعال مالی
۲	۰	۱	۱	فارغ التحصیل
۲۲۲۷	۲۰۰	۱۰۶۷	۹۶۰	فارغ التحصیل میهمان
۱۳	۰	۰	۱۳	فوت شده
۱	۰	۰	۱	لغو قبولی کنکور
۱۳	۰	۹	۴	محروم از تحصیل
۵۱۲	۹۱	۳۵۷	۶۴	جمع
۳۴۷۴	۳۱۲	۱۷۵۸	۱۴۰۴	

توضیح: این آمار مربوط به مهرماه سال ۱۴۰۲ می باشد به دلیل عدم مراجعه برخی دانشجویان برای ثبت فارغ التحصیلی ممکن است تفاوتی با آمار اصلی داشته باشد.

آمار دانشجویان خروجی در سال ۱۴۰۱ به تفکیک دانشکده

دانشکده	مقطع	کارشناسی	کارشناسی ارشد	دکتری	جمع
فنی و مهندسی	اخراج	۱	۸	۱	۱۰
	انتقال دائم به دانشگاه دیگر	۴	۱	۰	۵
	انصراف	۱۹	۳۴	۱	۵۴
	بلا تکلیف	۱	۰	۰	۱
	پایان تحصیلات	۰	۲	۰	۲
	پایان تحصیلات مهمان	۱۹	۷	۰	۲۶
	پایان سنوات مجاز تحصیلی	۰	۱	۱	۲
	غیر فعال مالی	۰	۱	۰	۱
	فارغ التحصیل	۱۰۶	۱۲۶	۴	۲۳۶
	فارغ التحصیل میهمان	۶	۰	۰	۶
	محروم از تحصیل	۰	۲۸	۵	۳۳
	لغو قبولی کنکور	۰	۱	۰	۱
	جمع	۱۵۶	۲۰۹	۱۲	۳۷۷

دانشکده	مقطع	کارشناسی	کارشناسی ارشد	دکتری	جمع
ادبیات و علوم انسانی	اخراج	۰	۱	۰	۱
	انتقال دائم به دانشگاه دیگر	۳	۲	۰	۵
	انصراف	۳۲	۱۹	۳	۵۴
	بلا تکلیف	۰	۶	۰	۶
	پایان تحصیلات	۱	۴	۰	۵
	پایان تحصیلات مهمان	۵	۲	۰	۷
	پایان سنوات مجاز تحصیلی	۰	۵	۰	۵
	عدم مراجعه	۰	۱	۰	۱
	فارغ التحصیل	۱۶۱	۹۵	۳۱	۲۸۷
	فارغ التحصیل میهمان	۲	۰	۰	۲
	محروم از تحصیل	۰	۲۸	۹	۳۷
	لغو قبولی کنکور	۱	۰	۰	۱
	جمع	۲۰۵	۱۶۳	۴۳	۴۱۱

دانشکده	مقطع	کارشناسی	کارشناسی ارشد	دکتری	جمع
اقتصاد	اخراج	۱	۴	۰	۵
	انتقال دائم به دانشگاه دیگر	۱	۰	۰	۱
	انصراف	۱۰	۱۲	۰	۲۲
	پایان تحصیلات مهمان	۷	۱	۰	۸
	پایان سنوات مجاز تحصیلی	۰	۸	۰	۸
	فارغ التحصیل	۳۸	۳۸	۰	۷۶
	محروم از تحصیل	۵	۱۶	۰	۲۱
	جمع	۶۲	۷۹	۰	۱۴۱

دانشکده	مقطع	کارشناسی	کارشناسی ارشد	دکتری	جمع
تربیت بدنی و علوم ورزشی	اخراج	۰	۲	۰	۲
	انتقال دائم به دانشگاه دیگر	۱	۰	۰	۱
	انصراف	۳	۷	۲	۱۲
	پایان تحصیلات مهمان	۴	۰	۰	۴
	پایان سنوات مجاز تحصیلی	۰	۰	۱	۱
	فارغ التحصیل	۴۰	۳۸	۱۹	۹۷
	محروم از تحصیل	۳	۲۰	۸	۳۱
	جمع	۵۱	۶۷	۳۰	۱۴۸

آمار دانشجویان خروجی در سال ۱۴۰۱ به تفکیک دانشکده

دانشکده	مقطع	کارشناسی	کارشناسی ارشد	دکتری	جمع
علوم پایه	اخراج	۵	۴	۰	۹
	انتقال دائم به دانشگاه دیگر	۴	۰	۰	۴
	انصراف	۱۶	۲	۰	۱۸
	پایان تحصیلات	۱	۰	۰	۱
	پایان تحصیلات مهمان	۱۹	۱	۰	۲۰
	پایان سنوات مجاز تحصیلی	۰	۳	۰	۳
	فارغ التحصیل	۸۹	۵۱	۰	۱۴۰
	فوت شده	۱	۰	۰	۱
	محروم از تحصیل	۱۱	۱۸	۰	۲۹
	جمع	۱۴۶	۷۹	۰	۲۲۵

دانشکده	مقطع	کارشناسی	کارشناسی ارشد	دکتری	جمع
حقوق و علوم سیاسی	اخراج	۱	۱	۰	۲
	انتقال دائم به دانشگاه دیگر	۱	۰	۰	۱
	انصراف	۷	۹	۲	۱۸
	پایان تحصیلات	۲	۰	۰	۲
	پایان تحصیلات مهمان	۰	۱	۰	۱
	پایان سنوات مجاز تحصیلی	۰	۱	۰	۱
	فارغ التحصیل	۲۲	۱۱۳	۱۸	۱۵۳
	محروم از تحصیل	۱۹	۶۸	۱۹	۱۰۶
	لغو قبولی کنکور	۰	۲	۰	۲
	جمع	۵۲	۱۹۵	۳۹	۲۸۶

دانشکده	مقطع	کارشناسی	کارشناسی ارشد	دکتری	جمع
علوم غیراقتصادی	اخراج	۰	۱	۰	۱
	انتقال دائم به دانشگاه دیگر	۲	۱	۰	۳
	انصراف	۶	۱۳	۲	۲۱
	پایان تحصیلات مهمان	۴	۴	۲	۱۰
	پایان سنوات مجاز تحصیلی	۰	۱	۱	۲
	فارغ التحصیل	۲۴	۶۲	۲۳	۱۰۹
	محروم از تحصیل	۰	۵۸	۳	۶۱
	لغو قبولی کنکور	۰	۱	۰	۱
	جمع	۳۶	۱۴۱	۳۱	۲۰۸

دانشکده	مقطع	کارشناسی	کارشناسی ارشد	دکتری	جمع
روانشناسی و علوم تربیتی	اخراج	۰	۱	۰	۱
	انتقال دائم به دانشگاه دیگر	۶	۲	۰	۸
	انصراف	۸	۱۱	۰	۱۹
	پایان تحصیلات مهمان	۲	۲	۰	۴
	غیرفعال مالی	۱	۰	۰	۱
	فارغ التحصیل	۱۰۰	۱۳۱	۳۰	۲۶۱
	محروم از تحصیل	۰	۲	۲۱	۲۳
	لغو قبولی کنکور	۰	۲	۰	۲
	جمع	۱۱۷	۱۵۱	۵۱	۳۱۹

آمار دانشجویان خروجی در سال ۱۴۰۱ به تفکیک دانشکده

دانشکده	مقطع	کارشناسی	کارشناسی ارشد	دکتری	جمع
علوم زمین	اخراج	۱۰	۱۱	۰	۲۱
	انتقال دائم به دانشگاه دیگر	۳	۰	۰	۳
	انصراف	۱۰	۹	۰	۱۹
	پایان تحصیلات مهمان	۲۲	۱	۰	۲۳
	فارغ التحصیل	۶۱	۳۶	۲	۹۹
	فارغ التحصیل میهمان	۲	۰	۰	۲
	محروم از تحصیل	۲	۰	۰	۲
	جمع	۱۱۰	۵۷	۲	۱۶۹

دانشکده	مقطع	کارشناسی	کارشناسی ارشد	دکتری	جمع
علوم زمین	اخراج	۰	۳	۰	۳
	انتقال دائم به دانشگاه دیگر	۸	۰	۰	۸
	انصراف	۱۴	۱۱	۰	۲۵
	عدم مراجعه	۰	۲	۰	۲
	فارغ التحصیل	۳۱	۴۲	۱	۷۴
	محروم از تحصیل	۲	۲	۰	۴
	لغو قبولی کنکور	۳	۰	۰	۳
	جمع	۵۸	۶۰	۱	۱۱۹

دانشکده	مقطع	کارشناسی	کارشناسی ارشد	دکتری	جمع
علوم زیستی	اخراج	۰	۱	۰	۱
	انتقال دائم به دانشگاه دیگر	۰	۱	۰	۱
	انصراف	۱۷	۱۰	۱	۲۸
	پایان تحصیلات مهمان	۹	۰	۰	۹
	عدم مراجعه	۳	۰	۰	۳
	فارغ التحصیل	۱۰۴	۶۸	۲	۱۷۴
	فارغ التحصیل میهمان	۱	۰	۰	۱
	محروم از تحصیل	۰	۱	۲	۳
جمع	۱۳۴	۸۱	۵	۲۲۰	

دانشکده	مقطع	کارشناسی	کارشناسی ارشد	دکتری	جمع
علوم زیستی	اخراج	۱	۶	۰	۷
	انتقال دائم به دانشگاه دیگر	۰	۱	۰	۱
	انصراف	۷	۲۸	۱	۳۶
	پایان تحصیلات مهمان	۴	۲۱	۰	۲۵
	پایان سنوات مجاز تحصیلی	۰	۳	۰	۳
	فارغ التحصیل	۵۹	۲۲۲	۲۷	۳۰۸
	محروم از تحصیل	۹	۱۰۷	۱۰	۱۲۶
	لغو قبولی کنکور	۰	۲	۰	۲
جمع	۸۰	۳۹۰	۳۸	۵۰۸	

آمار دانشجویان خروجی در سال ۱۴۰۱ به تفکیک دانشکده

دانشکده	مقطع	کارشناسی ارشد	دکتری	جمع
پرديس	انصراف	۰	۱	۱
	پایان سنوات مجاز تحصیلی	۰	۱	۱
	فارغ التحصیل	۰	۴۰	۴۰
	محروم از تحصیل	۱	۱۲	۱۳
	جمع	۱	۵۴	۵۵

دانشکده	مقطع	کارشناسی
هنر و معماری	انصراف	۱
	انصراف	۲
	بلا تکلیف	۱
	پایان تحصیلات مهمان	۹
	فارغ التحصیل	۳۸
	محروم از تحصیل	۱۲
	جمع	۶۳

دانشکده	مقطع	کارشناسی	کارشناسی ارشد	دکتری	جمع
علوم ریاضی و کامپیوتر	انصراف	۰	۱	۰	۱
	انتقال دائم به دانشگاه دیگر	۴	۰	۰	۴
	انصراف	۱۳	۷	۰	۲۰
	بلا تکلیف	۱	۰	۰	۱
	پایان تحصیلات	۵	۰	۰	۵
	پایان تحصیلات مهمان	۰	۱	۰	۱
	پایان سنوات مجاز تحصیلی	۰	۳	۰	۳
	فارغ التحصیل	۵۳	۱۰	۲	۶۵
	فارغ التحصیل میهمان	۲	۰	۰	۲
	محروم از تحصیل	۰	۵	۱	۶
	لغو قبولی کنکور	۰	۱	۰	۱
جمع	۷۸	۲۸	۳	۱۰۹	

دانشکده	مقطع	کارشناسی	کارشناسی ارشد	دکتری	جمع
پرديس	انصراف	۲	۴	۰	۶
	انتقال دائم به دانشگاه دیگر	۱	۱	۰	۲
	انصراف	۱۳	۱۲	۱	۲۶
	پایان تحصیلات مهمان	۲	۲	۰	۴
	پایان سنوات مجاز تحصیلی	۱	۰	۰	۱
	فارغ التحصیل	۳۴	۳۵	۱	۷۰
	محروم از تحصیل	۱	۳	۱	۵
	جمع	۵۴	۵۷	۳	۱۱۴

اعضای هیات علمی

آمار کلی اعضای هیأت علمی

جمع کل	تعداد اعضای هیأت علمی دارای پست اجرایی	درصد نسبت به کل اعضای هیأت علمی دانشگاه			نوع استخدام					مرتبۀ	
		طرح	پیمانی	رسمی	طرح سربازی		پیمانی		رسمی		
					مرد	زن	مرد	زن	مرد		زن
۴۹	۱۱	%۰,۰۰	%۰,۰۰	%۹,۷۲	۰	۰	۰	۴۱	۸	استاد: ۴۹	
۱۷۹	۵۰	%۰,۰۰	%۰,۶۰	%۳۴,۹۲	۰	۳	۰	۱۴۵	۳۱	دانشیار: ۱۷۹	
۲۶۶	۶۶	%۰,۶۰	%۲۱,۶۳	%۳۰,۵۶	۳	۶۹	۴۰	۱۲۴	۳۰	استادیار: ۲۶۶	
۱۰	۰	%۰,۰۰	%۰,۹۹	%۰,۹۹	۰	۳	۲	۳	۲	مربی: ۱۰	
		%۰,۶۰	%۲۳,۲۱	%۷۶,۱۹	۳	۷۵	۴۲	۳۱۳	۷۱	جمع به تفکیک جنسیت	
۵۰۴	۱۲۷	%۱۰۰,۰۰			۳	۱۱۷		۳۸۴		جمع به تفکیک نوع استخدام	

توضیح: اعضای هیأت علمی دارای پست اجرایی شامل مدیران گروهها، رئیس و معاونین دانشکده ها، و اعضای هیأت علمی دارای پست اجرایی در واحدهای ستادی دانشگاه می باشد.

آمار اعضای هیات علمی به تفکیک دانشکده ها و موسسات پژوهشی در سال ۱۴۰۱

دانشکده علوم زمین				دانشکده علوم زیستی				دانشکده فنی و مهندسی				دانشکده شیمی				دانشکده فیزیک				نام دانشکده			
پیمانی		رسمی		طرح سربازی	پیمانی		رسمی		پیمانی		رسمی		پیمانی		رسمی		پیمانی		رسمی		نوع استخدام		
مرد	زن	مرد	زن		مرد	مرد	زن	مرد	زن	مرد	زن	مرد	زن	مرد	زن	مرد	زن	مرد	زن	مرد	زن	جنسیت	
۰	۰	۴	۰	۰	۰	۰	۲	۲	۰	۰	۵	۰	۰	۰	۴	۰	۰	۰	۴	۲	استاد	مرتبه	
۰	۰	۱۰	۰	۰	۰	۰	۵	۶	۰	۰	۱۸	۲	۰	۰	۱۰	۱	۰	۰	۴	۰	دانشیار		
۴	۰	۵	۲	۱	۲	۸	۱	۶	۱۲	۲	۱۸	۳	۳	۴	۲	۰	۶	۱	۳	۰	استادیار		
۰	۰	۰	۰	۰	۰	۰	۰	۰	۱	۱	۲	۰	۰	۰	۰	۰	۰	۰	۰	۱	۰		مربی
۴	۰	۱۹	۲	۱	۲	۸	۸	۱۴	۱۳	۳	۴۳	۵	۳	۴	۱۶	۱	۶	۱	۱۱	۳	جمع		
%۴,۹۶				%۶,۵۵				%۱۲,۷۰				%۴,۷۶				%۴,۱۷				نسبت اعضای هیات علمی دانشکده به کل اعضای هیات علمی دانشگاه.			
۶				۷				۱۵				۵				۷				تعداد اعضای هیات علمی دارای پست اجرایی			
۲۵				۳۳				۶۴				۲۴				۲۱				جمع کل			

آمار اعضای هیات علمی به تفکیک دانشکده ها و موسسات پژوهشی در سال ۱۴۰۱

علوم جغرافیایی			مدیریت				روانشناسی و علوم تربیتی			تربیت بدنی و علوم ورزشی				علوم ریاضی و کامپیوتر				نام دانشکده	
رسمی		پیمانی	رسمی		پیمانی	رسمی		پیمانی	رسمی		پیمانی		رسمی		رسمی		پیمانی	نوع استخدام	
مرد	زن	مرد	مرد	زن	مرد	زن	مرد	مرد	زن	مرد	زن	مرد	زن	مرد	زن	مرد	زن	جنسیت	
۰	۴	۱	۰	۰	۳	۰	۰	۵	۱	۰	۰	۲	۰	۰	۰	۲	۱	استاد	مرتبه
۰	۲۰	۲	۰	۰	۵	۱	۰	۱۷	۷	۱	۰	۵	۲	۰	۰	۵	۲	دانشیار	
۲	۶	۲	۰	۱۴	۱۳	۱	۴	۱۰	۴	۴	۰	۸	۱	۴	۲	۶	۲	استادیار	
۰	۰	۰	۰	۰	۰	۰	۰	۰	۰	۲	۱	۰	۰	۰	۰	۰	۰	مریی	
۲	۳۰	۵	۰	۱۴	۲۱	۲	۴	۳۲	۱۲	۷	۱	۱۵	۳	۴	۲	۱۳	۵	جمع	
٪۷,۳۴			٪۷,۳۴				٪۹,۵۲			٪۵,۱۶				٪۴,۷۶				نسبت اعضای هیات علمی دانشکده به کل اعضای هیات علمی دانشگاه.	
۱۰			۹				۱۴			۷				۶				تعداد اعضای هیات علمی دارای پست اجرایی	
۳۷			۳۷				۴۸			۲۶				۲۴				جمع کل	

آمار اعضای هیات علمی به تفکیک دانشکده ها و موسسات پژوهشی در سال ۱۴۰۱

موسسه زبانهای خارجی		موسسه ریاضیات		موسسه تحقیقات تربیتی		دانشکده هنر و معماری		دانشکده اقتصاد		علوم مالی				حقوق و علوم سیاسی				علوم انسانی و اجتماعی				نام دانشکده		
پیمانی	رسمی	پیمانی	رسمی	پیمانی	رسمی	پیمانی	رسمی	پیمانی	رسمی	طرح سربازی	پیمانی	رسمی	پیمانی	رسمی	پیمانی	رسمی	طرح سربازی	پیمانی	رسمی	پیمانی	رسمی	نوع استخدام		
مرد	زن	مرد	زن	مرد	زن	مرد	زن	مرد	زن	مرد	مرد	زن	مرد	زن	مرد	زن	مرد	مرد	زن	مرد	زن	جنسیت		
۰	۰	۰	۰	۰	۰	۰	۰	۱	۰	۰	۰	۰	۰	۰	۱	۰	۰	۰	۰	۴	۱	استاد	مرتب	
۰	۰	۰	۰	۱	۰	۰	۰	۸	۰	۰	۰	۲	۱	۰	۰	۱۱	۰	۰	۲	۰	۲۴	۷		دانشیار
۰	۱	۱	۲	۱	۳	۳	۴	۶	۰	۱	۷	۵	۱	۳	۲	۱۳	۴	۱	۹	۳	۲۶	۴		استادیار
۰	۰	۰	۰	۰	۰	۰	۰	۰	۰	۰	۰	۰	۰	۰	۰	۰	۰	۰	۰	۰	۱	۱		مری
۰	۱	۱	۲	۲	۳	۳	۴	۱۵	۰	۱	۷	۷	۲	۳	۲	۲۵	۴	۱	۱۱	۳	۵۵	۱۳		جمع
%۰,۲۰		%۰,۲۰		%۰,۷۹		%۱,۱۹		%۳,۷۷		%۳,۳۷				%۶,۷۵				%۱۶,۴۷				نسبت اعضای هیات علمی دانشکده به کل اعضای هیات علمی دانشگاه.		
۱		۰		۱		۱		۹		۵				۱۰				۱۴				تعداد اعضای هیات علمی دارای پست اجرایی		
۱		۱		۴		۶		۱۹		۱۷				۳۴				۸۳				جمع کل		

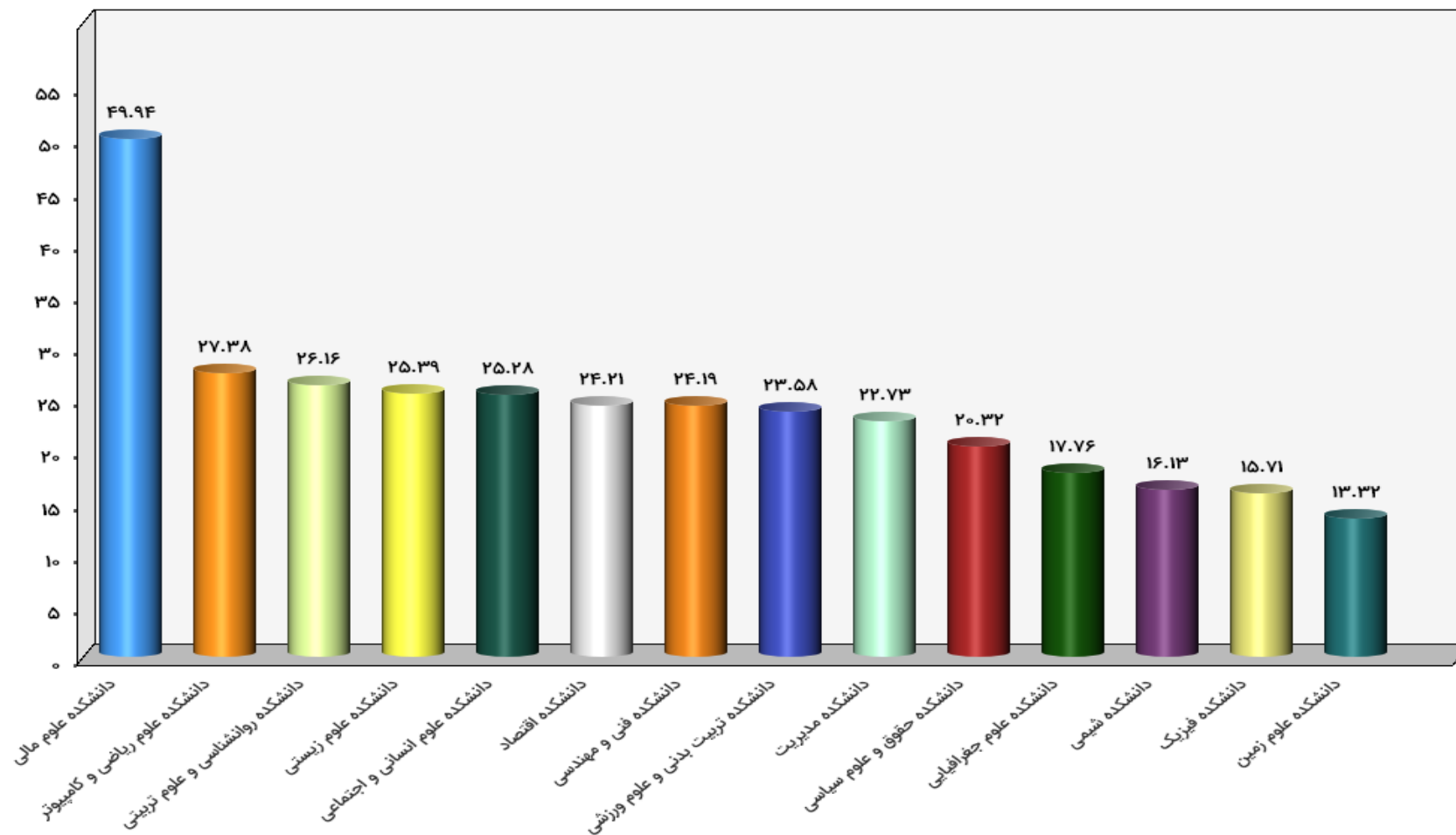
اعضای هیات علمی ارتقا یافته در سال ۱۴۰۱

ردیف	نام	نام خانوادگی	دانشکده	مرتبه قبلی	مرتبه فعلی	ردیف	نام	نام خانوادگی	دانشکده	مرتبه قبلی	مرتبه فعلی
۱	محمد	سلیمانی مهرنجانی	علوم جغرافیایی	دانشیار	استاد	۱۱	محمد	صیادی	اقتصاد	استادیار	دانشیار
۲	مریم	جهانگیری	علوم ریاضی و کامپیوتر	استادیار	دانشیار	۱۲	صلاح الدین	قادری	علوم انسانی و اجتماعی	استادیار	دانشیار
۳	روزبه	جواد کلباسی	شیمی	استادیار	دانشیار	۱۳	مجید	قورچی بیگی	حقوق و علوم سیاسی	استادیار	دانشیار
۴	کرم	حبیب پور گتایی	علوم انسانی و اجتماعی	استادیار	دانشیار	۱۴	فرشاد	محسن زاده	روانشناسی و علوم تربیتی	استادیار	دانشیار
۵	رضا	خلیلی	حقوق و علوم سیاسی	استادیار	دانشیار	۱۵	شهریار	محمودی	علوم زمین	استادیار	دانشیار
۶	مرتضی	دلآوری کوشان	علوم زمین	استادیار	دانشیار	۱۶	سیدعلی	منوری	حقوق و علوم سیاسی	استادیار	دانشیار
۷	خلیل	رضایی	علوم زمین	استادیار	دانشیار	۱۷	محمدحسین	ناصرزاده	علوم جغرافیایی	استادیار	دانشیار
۸	جواد	سدیدی	علوم جغرافیایی	استادیار	دانشیار	۱۸	حمزه	نوذری	علوم انسانی و اجتماعی	استادیار	دانشیار
۹	آیت	سعادت طلب	موسسه تحقیقات تربیتی	استادیار	دانشیار	۱۹	هادی	آذری	حقوق و علوم سیاسی	استادیار	دانشیار
۱۰	رضا	صفری شالی	علوم انسانی و اجتماعی	استادیار	دانشیار						

فرصت مطالعاتی هیات علمی

ردیف	نام	نام خانوادگی	تاریخ اجرا	عنوان حکم
۱	المیرا	بیرامی	۱۴۰۱/۵/۳۰	فرصت مطالعاتی داخل کشور
۲	مهدی	براتعلی پور	۱۴۰۱/۶/۱	فرصت مطالعاتی

نسبت تعداد دانشجویان روزانه و شبانه به اعضای هیات علمی



توضیح: نسبت تعداد دانشجویان روزانه و شبانه به اعضای هیات علمی در سطح دانشگاه ۲۳,۵ می باشد.

آمار خروجی هیات علمی سال ۱۴۰۱

جمع	پایان ماموریت	فوت	اخراج	استعفا	بازنشسته	دانشکده
۱	۰	۰	۰	۰	۱	تربیت بدنی و علوم ورزشی
۲	۰	۱	۰	۰	۱	روانشناسی و علوم تربیتی
۰	۰	۰	۰	۰	۰	دانشکده شیمی
۴	۰	۰	۰	۰	۴	علوم انسانی و اجتماعی
۱	۰	۰	۰	۱	۰	علوم جغرافیایی
۱	۰	۰	۰	۰	۱	علوم ریاضی و کامپیوتر
۱	۱	۰	۰	۰	۰	علوم زیستی
۲	۰	۱	۰	۱	۰	فنی و مهندسی
۲	۰	۰	۱	۰	۱	فیزیک
۱	۰	۰	۰	۰	۱	اقتصاد
۱۵	۱	۲	۱	۲	۹	جمع

کارکنان

آمار کلی کارکنان

جمع	تهران						جمع	کرج						محل کار		
	قراردادی		پیمانی		رسمی			قراردادی		پیمانی		رسمی		نوع استخدام		
	مرد	زن	مرد	زن	مرد	زن		مرد	زن	مرد	زن	مرد	زن	جنسیت		
۹	۴	۰	۰	۰	۵	۰	۳۸	۱۰	۲	۵	۲	۱۸	۱	زیر دیپلم	مدرک تحصیلی	
۳۳	۱۵	۸	۱	۱	۷	۱	۶۱	۲۲	۹	۳	۰	۲۱	۶	دیپلم		
۱۹	۱۱	۱	۰	۱	۶	۰	۲۲	۱۰	۱	۰	۰	۱۰	۱	فوق دیپلم		
۹۴	۴۰	۲۵	۱	۵	۱۰	۱۳	۱۱۰	۳۷	۲۴	۳	۵	۲۳	۱۸	کارشناسی		
۱۱۹	۲۳	۳۲	۵	۲	۱۹	۳۸	۱۹۷	۳۳	۴۳	۵	۸	۵۴	۵۴	کارشناسی ارشد		
۵	۰	۰	۰	۰	۳	۲	۱۱	۱	۲	۰	۰	۵	۳	دکتری		
۲۷۹	۹۳	۶۶	۷	۹	۵۰	۵۴	۴۳۹	۱۱۳	۸۱	۱۶	۱۵	۱۳۱	۸۳	جمع		
۷۱۸														۳۵۳	قراردادی	جمع کل
														۴۷	پیمانی	
														۳۱۸	رسمی	
						%۱۳,۸						دیپلم و پایین تر		میزان نسبت کارکنان(درصد) در حوزه تهران و کرج به کارکنان دانشگاه بر حسب مدرک تحصیلی		
%۵,۸						%۳,۱						فوق دیپلم				
%۲,۶						%۱۵,۳						کارشناسی				
%۱۳,۱						%۲۷,۴						ارشد				
%۰,۷						%۱,۵						دکتری				
						%۲۹,۸						رسمی		میزان نسبت کارکنان(درصد) در حوزه تهران و کرج به کارکنان دانشگاه بر حسب نوع استخدام		
%۱۴,۵						%۴,۳						پیمانی				
%۲,۲						%۲۷,۰						قراردادی				

آمار کارکنان دانشگاه به تفکیک حوزه سازمانی

حوزه ریاست														نام واحد	
جمع	تهران						جمع	کرج						محل کار	
	قراردادی		پیمانی		رسمی			قراردادی		پیمانی		رسمی		نوع استخدام	
	مرد	زن	مرد	زن	مرد	زن		مرد	زن	مرد	زن	مرد	زن	جنسیت	
۳	۱	۰	۰	۰	۲	۰	۶	۴	۰	۱	۰	۱	۰	زیر دیپلم	مدرک تحصیلی
۱۵	۱۱	۱	۰	۰	۳	۰	۱۸	۱۴	۰	۱	۰	۲	۱	دیپلم	
۱۰	۸	۰	۰	۰	۲	۰	۷	۶	۰	۰	۰	۱	۰	فوق دیپلم	
۳۳	۲۴	۱	۱	۱	۳	۳	۲۰	۱۴	۱	۱	۱	۲	۱	کارشناسی	
۱۶	۴	۳	۱	۰	۳	۵	۳۱	۱۴	۵	۱	۰	۸	۳	کارشناسی ارشد	
۲	۰	۰	۰	۰	۱	۱	۰	۰	۰	۰	۰	۰	۰	دکتری	
۷۹	۴۸	۵	۲	۱	۱۴	۹	۸۲	۵۲	۶	۴	۱	۱۴	۵	جمع	
۱۶۱ نفر شامل ۴۲ نفر رسمی ۸ نفر پیمانی ۱۱ نفر قراردادی															
جمع	کارشناسی ارشد		کارشناسی	فوق دیپلم	دیپلم و پایین تر	جمع	کارشناسی ارشد	کارشناسی	فوق دیپلم	دیپلم و پایین تر	نسبت کارکنان (درصد) در حوزه تهران و کرج بر حسب مدرک تحصیلی				
%۱۰۰,۰	%۲,۵	%۲۰,۳	%۴۱,۸	%۱۲,۷	%۲۲,۸	%۱۰۰,۰	%۰,۰	%۳۷,۸	%۲۴,۴	%۸,۵	%۲۹,۳	نسبت به همان حوزه			
%۱۱,۰	%۰,۳	%۲,۲	%۴,۶	%۱,۴	%۲,۵	%۱۱,۴	%۰,۰	%۴,۳	%۲,۸	%۱,۰	%۳,۳	نسبت به کل دانشگاه			
نسبت کارکنان (درصد) در حوزه تهران و کرج بر حسب نوع استخدام															
جمع	قراردادی	پیمانی	رسمی	جمع	قراردادی	پیمانی	رسمی	نسبت کارکنان (درصد) در حوزه تهران و کرج بر حسب نوع استخدام							
%۱۰۰,۰	%۶۷,۱	%۳,۸	%۲۹,۱	%۱۰۰,۰	%۷۰,۷	%۶,۱	%۲۳,۲	نسبت به همان حوزه							
%۱۱,۰	%۷,۴	%۰,۴	%۳,۲	%۱۱,۴	%۸,۱	%۰,۷	%۲,۶	نسبت به کل دانشگاه							

حوزه ریاست شامل: مدیریت حراست، حوزه ریاست دانشگاه، مدیریت همکاریهای علمی بین المللی، مدیریت قراردادهای و رسیدگی به شکایات، هسته گزینش، بسیج کارکنان، مرکز نظارت و ارزیابی، دفتر جذب اعضای هیات علمی، دفتر نهاد، مدیریت امور شاهد و ایثارگر می باشد

آمار کارکنان دانشگاه به تفکیک حوزه سازمانی

معاونت اداری - مالی و توسعه منابع														نام واحد			
جمع	تهران						جمع	کرج						محل کار			
	قراردادی		پیمانی		رسمی			قراردادی		پیمانی		رسمی		نوع استخدام			
	مرد	زن	مرد	زن	مرد	زن		مرد	زن	مرد	زن	مرد	زن	مرد	زن	جنسیت	
۶	۳	۰	۰	۰	۳	۰	۲۷	۴	۱	۴	۲	۱۵	۱	زیر دیپلم		مدرک تحصیلی	
۱۰	۴	۱	۱	۱	۳	۰	۲۶	۷	۱	۲	۰	۱۵	۱	دیپلم			
۶	۲	۰	۰	۱	۳	۰	۷	۱	۰	۰	۰	۶	۰	فوق دیپلم			
۱۶	۷	۳	۰	۰	۳	۳	۲۳	۸	۳	۰	۲	۵	۵	کارشناسی			
۱۶	۲	۳	۰	۰	۶	۵	۵۱	۵	۶	۱	۲	۲۰	۱۷	کارشناسی ارشد			
۰	۰	۰	۰	۰	۰	۰	۲	۱	۰	۰	۰	۱	۰	دکتری			
۵۴	۱۸	۷	۱	۲	۱۸	۸	۱۳۶	۲۶	۱۱	۷	۶	۶۲	۲۴	جمع			
۱۹۰ نفر شامل ۱۱۲ نفر رسمی ۱۶ نفر پیمانی ۶۲ نفر قراردادی																	
جمع		دکتر	کارشناسی ارشد	کارشناسی	فوق دیپلم	دیپلم و پایین تر	جمع	دکتر	کارشناسی ارشد	کارشناسی	فوق دیپلم	دیپلم و پایین تر	نسبت کارکنان (درصد) در حوزه تهران و کرج بر حسب مدرک تحصیلی				
٪۱۰۰،۰		٪۰،۰	٪۲۹،۶	٪۲۹،۶	٪۱۱،۱	٪۲۹،۶	٪۱۰۰،۰		٪۱،۵	٪۳۷،۵	٪۱۶،۹	٪۵،۱	٪۳۹،۰	نسبت به همان حوزه			
٪۷،۵		٪۰،۰	٪۲،۲	٪۲،۲	٪۰،۸	٪۲،۲	٪۱۸،۹		٪۰،۳	٪۷،۱	٪۳،۲	٪۱،۰	٪۷،۴	نسبت به کل دانشگاه			
نسبت کارکنان (درصد) در حوزه تهران و کرج بر حسب نوع استخدام																	
جمع		قراردادی	پیمانی	رسمی	جمع		قراردادی	پیمانی	رسمی	نسبت به همان حوزه							
٪۱۰۰،۰		٪۴۶،۳	٪۵،۶	٪۴۸،۱	٪۱۰۰،۰		٪۲۷،۲	٪۹،۶	٪۶۳،۲	نسبت به کل دانشگاه							
٪۷،۵		٪۳،۵	٪۰،۴	٪۳،۶	٪۱۸،۹		٪۵،۲	٪۱،۸	٪۱۲،۰								

معاونت اداری مالی و توسعه منابع شامل : معاونت اداری مالی، مدیریت امور عمومی، مدیریت امور مالی، مدیریت برنامه و بودجه، مدیریت امور اداری، دفتر فنی و طرحهای عمرانی می باشد.

آمار کارکنان دانشگاه به تفکیک حوزه سازمانی

معاونت پژوهشی														نام واحد
جمع	تهران						جمع	کرج						محل کار
	قراردادی		پیمانی		رسمی			قراردادی		پیمانی		رسمی		نوع استخدام
	مرد	زن	مرد	زن	مرد	زن		مرد	زن	مرد	زن	مرد	زن	جنسیت
۰	۰	۰	۰	۰	۰	۰	۰	۰	۰	۰	۰	۰	۰	زیر دیپلم
۱	۰	۰	۰	۰	۰	۱	۲	۰	۱	۰	۰	۱	۰	دیپلم
۰	۰	۰	۰	۰	۰	۰	۰	۰	۰	۰	۰	۰	۰	فوق دیپلم
۱۰	۴	۴	۰	۰	۱	۱	۸	۲	۱	۰	۰	۳	۲	کارشناسی
۲۵	۵	۵	۰	۱	۴	۱۰	۲۴	۱	۶	۰	۱	۶	۱۰	کارشناسی ارشد
۲	۰	۰	۰	۰	۱	۱	۲	۰	۰	۰	۰	۱	۱	دکتری
۳۸	۹	۹	۰	۱	۶	۱۳	۳۶	۳	۸	۰	۱	۱۱	۱۳	جمع
۷۴ نفر شامل ۴۳ نفر رسمی ۲ نفر پیمانی ۲۹ نفر قراردادی														
جمع	دکتر	کارشناسی ارشد	کارشناسی	فوق دیپلم	دیپلم و پایین تر	جمع	دکتر	کارشناسی ارشد	کارشناسی	فوق دیپلم	دیپلم و پایین تر	نسبت کارکنان (درصد) در حوزه تهران و کرج بر حسب مدرک تحصیلی		
%۱۰۰,۰	%۵,۳	%۶۵,۸	%۲۶,۳	%۰,۰	%۲,۶	%۱۰۰,۰	%۵,۶	%۶۶,۷	%۲۲,۲	%۰,۰	%۵,۶	نسبت به همان حوزه		
%۵,۳	%۰,۳	%۳,۵	%۱,۴	%۰,۰	%۰,۱	%۵,۰	%۰,۳	%۳,۳	%۱,۱	%۰,۰	%۰,۳	نسبت به کل دانشگاه		
نسبت کارکنان (درصد) در حوزه تهران و کرج بر حسب نوع استخدام														
جمع	قراردادی	پیمانی	رسمی	جمع	قراردادی	پیمانی	رسمی	نسبت به همان حوزه						
%۱۰۰,۰	%۴۷,۴	%۲,۶	%۵۰,۰	%۱۰۰,۰	%۳۰,۶	%۲,۸	%۶۶,۷	نسبت به کل دانشگاه						
%۵,۳	%۲,۵	%۰,۱	%۲,۶	%۵,۰	%۱,۵	%۰,۱	%۳,۳							

معاونت پژوهشی شامل: معاونت پژوهشی و فناوری، مدیریت پژوهشی، مرکز فناوری اطلاعات و ارتباطات، مرکز رشد، انتشارات، ارتباط با صنعت، مرکز کارآفرینی و ارتباط با جامعه، آزمایشگاه مرکزی، پارک علم و فناوری، مرکز پژوهشی بهار، کتابخانه و مرکز اطلاع رسانی اسناد می باشد.

آمار کارکنان دانشگاه به تفکیک حوزه سازمانی

معاونت دانشجویی														نام واحد	
جمع	تهران						جمع	کرج						محل کار	
	قراردادی		پیمانی		رسمی			قراردادی		پیمانی		رسمی		نوع استخدام	
	مرد	زن	مرد	زن	مرد	زن		مرد	زن	مرد	زن	مرد	زن	جنسیت	
۰	۰	۰	۰	۰	۰	۰	۳	۱	۱	۰	۰	۱	۰	زیر دیپلم	مدرک تحصیلی
۳	۰	۲	۰	۰	۱	۰	۴	۰	۲	۰	۰	۰	۲	دیپلم	
۳	۱	۱	۰	۰	۱	۰	۴	۱	۰	۰	۰	۳	۰	فوق دیپلم	
۶	۲	۳	۰	۱	۰	۰	۲۰	۳	۷	۱	۰	۴	۵	کارشناسی	
۱۵	۲	۷	۱	۰	۱	۴	۱۹	۵	۵	۰	۰	۴	۵	کارشناسی ارشد	
۱	۰	۰	۰	۰	۱	۰	۴	۰	۱	۰	۰	۱	۲	دکتری	
۲۸	۵	۱۳	۱	۱	۴	۴	۵۴	۱۰	۱۶	۱	۰	۱۳	۱۴	جمع	
۸۲ نفر شامل ۳۵ نفر رسمی ۳ نفر پیمانی ۴۴ نفر قراردادی															
جمع	دکتر	کارشناسی ارشد	کارشناسی	فوق دیپلم	دیپلم و پایین تر	جمع	دکتر	کارشناسی ارشد	کارشناسی	فوق دیپلم	دیپلم و پایین تر	نسبت کارکنان (درصد) در حوزه تهران و کرج بر حسب مدرک تحصیلی			
%۱۰۰,۰	%۳,۶	%۵۳,۶	%۲۱,۴	%۱۰,۷	%۱۰,۷	%۱۰۰,۰	%۷,۴	%۳۵,۲	%۳۷,۰	%۷,۴	%۱۳,۰	نسبت به همان حوزه			
%۳,۹	%۰,۱	%۲,۱	%۰,۸	%۰,۴	%۰,۴	%۷,۵	%۰,۶	%۲,۶	%۲,۸	%۰,۶	%۱,۰	نسبت به کل دانشگاه			
نسبت کارکنان (درصد) در حوزه تهران و کرج بر حسب نوع استخدام															
جمع	قراردادی	پیمانی	رسمی	جمع	قراردادی	پیمانی	رسمی	نسبت کارکنان (درصد) در حوزه تهران و کرج بر حسب نوع استخدام							
%۱۰۰,۰	%۶۴,۳	%۷,۱	%۲۸,۶	%۱۰۰,۰	%۴۸,۱	%۱,۹	%۵۰,۰	نسبت به همان حوزه							
%۳,۹	%۲,۵	%۰,۳	%۱,۱	%۷,۵	%۳,۶	%۰,۱	%۳,۸	نسبت به کل دانشگاه							

معاونت دانشجویی شامل : معاونت دانشجویی ، مدیریت امور دانشجویی، مرکز مشاوره دانشجویی، مرکز بهداشت و درمان و مدیریت تربیت بدنی می باشد

آمار کارکنان دانشگاه به تفکیک حوزه سازمانی

معاونت فرهنگی و اجتماعی														نام واحد	
جمع	تهران						جمع	کرج						محل کار	
	قراردادی		پیمانی		رسمی			قراردادی		پیمانی		رسمی		نوع استخدام	
	مرد	زن	مرد	زن	مرد	زن		مرد	زن	مرد	زن	مرد	زن	جنسیت	
۰	۰	۰	۰	۰	۰	۰	۰	۰	۰	۰	۰	۰	۰	زیر دیپلم	مدرک تحصیلی
۰	۰	۰	۰	۰	۰	۰	۰	۰	۰	۰	۰	۰	۰	دیپلم	
۰	۰	۰	۰	۰	۰	۰	۰	۰	۰	۰	۰	۰	۰	فوق دیپلم	
۳	۰	۱	۰	۱	۱	۰	۴	۲	۱	۰	۰	۱	۰	کارشناسی	
۲	۱	۰	۰	۰	۰	۱	۶	۱	۳	۰	۰	۱	۱	کارشناسی ارشد	
۰	۰	۰	۰	۰	۰	۰	۰	۰	۰	۰	۰	۰	۰	دکتری	
۵	۱	۱	۰	۱	۱	۱	۱۰	۳	۴	۰	۰	۲	۱	جمع	
۱۵ نفر شامل ۵ نفر رسمی ۹ نفر پیمانی ۱ نفر قراردادی															
جمع	دکتر	کارشناسی ارشد	کارشناسی	فوق دیپلم	دیپلم و پایین تر	جمع	دکتر	کارشناسی ارشد	کارشناسی	فوق دیپلم	دیپلم و پایین تر	نسبت کارکنان (درصد) در حوزه تهران و کرج بر حسب مدرک تحصیلی			
%۱۰۰,۰	%۰,۰	%۴۰,۰	%۶۰,۰	%۰,۰	%۰,۰	%۱۰۰,۰	%۰,۰	%۶۰,۰	%۴۰,۰	%۰,۰	%۰,۰	نسبت به همان حوزه			
%۰,۷	%۰,۰	%۰,۳	%۰,۴	%۰,۰	%۰,۰	%۱,۴	%۰,۰	%۰,۸	%۰,۶	%۰,۰	%۰,۰	نسبت به کل دانشگاه			
نسبت کارکنان (درصد) در حوزه تهران و کرج بر حسب نوع استخدام															
جمع	قراردادی	پیمانی	رسمی	جمع	قراردادی	پیمانی	رسمی	نسبت به همان حوزه							
%۱۰۰,۰	%۴۰,۰	%۲۰,۰	%۴۰,۰	%۱۰۰,۰	%۷۰,۰	%۰,۰	%۳۰,۰	نسبت به کل دانشگاه							
%۰,۷	%۰,۳	%۰,۱	%۰,۳	%۱,۴	%۱,۰	%۰,۰	%۰,۴								

معاونت فرهنگی شامل : مدیریت فرهنگی و فوق برنامه

آمار کارکنان دانشگاه به تفکیک حوزه سازمانی

معاونت آموزشی و تحصیلات تکمیلی														نام واحد		
جمع	تهران						جمع	کرج						محل کار		
	قراردادی		پیمانی		رسمی			قراردادی		پیمانی		رسمی		نوع استخدام		
	مرد	زن	مرد	زن	مرد	زن		مرد	زن	مرد	زن	مرد	زن	جنسیت		
۰	۰	۰	۰	۰	۰	۱	۰	۰	۰	۰	۱	۰	زیر دیپلم		مدرک تحصیلی	
۱	۰	۱	۰	۰	۰	۳	۰	۲	۰	۰	۰	۱	دیپلم			
۰	۰	۰	۰	۰	۰	۱	۱	۰	۰	۰	۰	۰	فوق دیپلم			
۷	۱	۳	۰	۱	۰	۲	۸	۱	۳	۰	۰	۴	کارشناسی			
۱۱	۱	۳	۰	۱	۲	۴	۱۳	۰	۳	۲	۰	۶	کارشناسی ارشد			
۰	۰	۰	۰	۰	۰	۰	۰	۰	۰	۰	۰	۰	دکتری			
۱۹	۲	۷	۰	۲	۲	۶	۲۶	۲	۸	۲	۰	۱۱	جمع			
۴۵ نفر شامل ۲۲ نفر رسمی ۴ نفر پیمانی ۱۹ نفر قراردادی																
جمع		دکتر	کارشناسی ارشد	کارشناسی	فوق دیپلم	دیپلم و پایین تر	جمع	دکتر	کارشناسی ارشد	کارشناسی	فوق دیپلم	دیپلم و پایین تر	نسبت کارکنان (درصد) در حوزه تهران و کرج بر حسب مدرک تحصیلی			
%۱۰۰,۰		%۰,۰	%۵۷,۹	%۳۶,۸	%۰,۰	%۵,۳	%۱۰۰,۰		%۰,۰	%۵۰,۰	%۳۰,۸	%۳,۸	%۱۵,۴	نسبت به همان حوزه		
%۲,۶		%۰,۰	%۱,۵	%۱,۰	%۰,۰	%۰,۱	%۳,۶		%۰,۰	%۱,۸	%۱,۱	%۰,۱	%۰,۶	نسبت به کل دانشگاه		
نسبت کارکنان (درصد) در حوزه تهران و کرج بر حسب نوع استخدام																
جمع		قراردادی	پیمانی	رسمی	جمع		قراردادی	پیمانی	رسمی	نسبت به همان حوزه						
%۱۰۰,۰		%۴۷,۴	%۱۰,۵	%۴۲,۱	%۱۰۰,۰		%۳۸,۵	%۷,۷	%۵۳,۸	نسبت به کل دانشگاه						
%۲,۶		%۱,۳	%۰,۳	%۱,۱	%۳,۶		%۱,۴	%۰,۳	%۱,۹							

معاونت آموزشی شامل: معاونت آموزشی و تحصیلات تکمیلی، مدیریت آموزشی، مدیریت تحصیلات تکمیلی، مدیریت برنامه ریزی و توسعه آموزشی، مرکز آموزشهای آزاد می باشد

آمار کارکنان دانشگاه به تفکیک حوزه سازمانی

دانشکده فنی و مهندسی														نام واحد	
جمع	تهران						جمع	کرج						محل کار	
	قراردادی		پیمانی		رسمی			قراردادی		پیمانی		رسمی		نوع استخدام	
	مرد	زن	مرد	زن	مرد	زن		مرد	زن	مرد	زن	مرد	زن	جنسیت	
۰	۰	۰	۰	۰	۰	۰	۰	۰	۰	۰	۰	۰	۰	زیر دیپلم	مدرک تحصیلی
۰	۰	۰	۰	۰	۰	۰	۰	۰	۰	۰	۰	۰	۰	دیپلم	
۰	۰	۰	۰	۰	۰	۰	۰	۰	۰	۰	۰	۰	۰	فوق دیپلم	
۱	۰	۱	۰	۰	۰	۵	۱	۰	۱	۰	۲	۱	۱	کارشناسی	
۰	۰	۰	۰	۰	۰	۷	۳	۰	۱	۰	۱	۲	۲	کارشناسی ارشد	
۰	۰	۰	۰	۰	۰	۰	۰	۰	۰	۰	۰	۰	۰	دکتری	
۱	۰	۱	۰	۰	۰	۱۲	۴	۰	۲	۰	۳	۳	۳	جمع	
۱۳ نفر شامل ۶ نفر رسمی ۲ نفر پیمانی ۵ نفر قراردادی															
جمع	دکتر	کارشناسی ارشد	کارشناسی	فوق دیپلم	دیپلم و پایین تر	جمع	دکتر	کارشناسی ارشد	کارشناسی	فوق دیپلم	دیپلم و پایین تر	نسبت کارکنان (درصد) در حوزه تهران و کرج بر حسب مدرک تحصیلی			
%۱۰۰,۰	%۰,۰	%۰,۰	%۱۰۰,۰	%۰,۰	%۰,۰	%۱۰۰,۰	%۰,۰	%۵۸,۳	%۴۱,۷	%۰,۰	%۰,۰	نسبت به همان حوزه			
%۰,۱	%۰,۰	%۰,۰	%۰,۱	%۰,۰	%۰,۰	%۱,۷	%۰,۰	%۱,۰	%۰,۷	%۰,۰	%۰,۰	نسبت به کل دانشگاه			
نسبت کارکنان (درصد) در حوزه تهران و کرج بر حسب نوع استخدام															
جمع	قراردادی	پیمانی	رسمی	جمع	قراردادی	پیمانی	رسمی	نسبت به همان حوزه							
%۱۰۰,۰	%۱۰۰,۰	%۰,۰	%۰,۰	%۱۰۰,۰	%۳۳,۳	%۱۶,۷	%۵۰,۰	نسبت به کل دانشگاه							
%۰,۱	%۰,۱	%۰,۰	%۰,۰	%۱,۷	%۰,۶	%۰,۳	%۰,۸								

آمار کارکنان دانشگاه به تفکیک حوزه سازمانی

دانشکده تربیت بدنی و علوم ورزشی														نام واحد		
جمع	تهران						جمع	کرج						محل کار		
	قراردادی		پیمانی		رسمی			قراردادی		پیمانی		رسمی		نوع استخدام		
	مرد	زن	مرد	زن	مرد	زن		مرد	زن	مرد	زن	مرد	زن	جنسیت		
۰	۰	۰	۰	۰	۰	۰	۰	۰	۰	۰	۰	۰	۰	۰	زیر دیپلم	مدرک تحصیلی
۰	۰	۰	۰	۰	۰	۲	۰	۰	۰	۰	۱	۱	۰	۰	دیپلم	
۰	۰	۰	۰	۰	۰	۰	۰	۰	۰	۰	۰	۰	۰	۰	فوق دیپلم	
۱	۰	۱	۰	۰	۰	۳	۱	۲	۰	۰	۰	۰	۰	۰	کارشناسی	
۴	۱	۱	۱	۰	۱	۴	۱	۰	۰	۰	۳	۰	۰	۰	کارشناسی ارشد	
۰	۰	۰	۰	۰	۰	۰	۰	۰	۰	۰	۰	۰	۰	۰	دکتری	
۵	۱	۲	۱	۰	۱	۹	۲	۲	۰	۰	۴	۱	۰	۰	جمع	
۱۴ نفر شامل ۶ نفر رسمی ۷ نفر پیمانی ۱ نفر قراردادی																
جمع	دکتر	کارشناسی ارشد	کارشناسی	فوق دیپلم	دیپلم و پایین تر	جمع	دکتر	کارشناسی ارشد	کارشناسی	فوق دیپلم	دیپلم و پایین تر	نسبت کارکنان(درصد) در حوزه تهران و کرج بر حسب مدرک تحصیلی				
%۱۰۰,۰	%۰,۰	%۸۰,۰	%۲۰,۰	%۰,۰	%۰,۰	%۱۰۰,۰	%۰,۰	%۴۴,۴	%۳۳,۳	%۰,۰	%۲۲,۲	نسبت به همان حوزه				
%۰,۷	%۰,۰	%۰,۶	%۰,۱	%۰,۰	%۰,۰	%۱,۳	%۰,۰	%۰,۶	%۰,۴	%۰,۰	%۰,۳	نسبت به کل دانشگاه				
نسبت کارکنان(درصد) در حوزه تهران و کرج بر حسب نوع استخدام																
جمع	قراردادی	پیمانی	رسمی	جمع	قراردادی	پیمانی	رسمی	نسبت کارکنان(درصد) در حوزه تهران و کرج بر حسب نوع استخدام								
%۱۰۰,۰	%۶۰,۰	%۲۰,۰	%۲۰,۰	%۱۰۰,۰	%۴۴,۴	%۰,۰	%۵۵,۶	نسبت به همان حوزه								
%۰,۷	%۰,۴	%۰,۱	%۰,۱	%۱,۳	%۰,۶	%۰,۰	%۰,۷	نسبت به کل دانشگاه								

آمار کارکنان دانشگاه به تفکیک حوزه سازمانی

دانشکده ادبیات و علوم انسانی														نام واحد
جمع	تهران						جمع	کرج						محل کار
	قراردادی		پیمانی		رسمی			قراردادی		پیمانی		رسمی		نوع استخدام
	مرد	زن	مرد	زن	مرد	زن		مرد	زن	مرد	زن	مرد	زن	جنسیت
۰	۰	۰	۰	۰	۰	۰	۰	۰	۰	۰	۰	۰	۰	زیر دیپلم
۱	۰	۱	۰	۰	۰	۰	۲	۰	۲	۰	۰	۰	۰	دیپلم
۰	۰	۰	۰	۰	۰	۰	۱	۰	۱	۰	۰	۰	۰	فوق دیپلم
۱	۰	۰	۰	۰	۰	۱	۴	۱	۱	۰	۱	۰	۱	کارشناسی
۱	۰	۰	۰	۰	۰	۱	۱۰	۱	۴	۰	۱	۲	۲	کارشناسی ارشد
۰	۰	۰	۰	۰	۰	۰	۱	۰	۰	۰	۰	۱	۰	دکتری
۳	۰	۱	۰	۰	۰	۲	۱۸	۲	۸	۰	۲	۳	۳	جمع
۲۱ نفر شامل ۸ نفر رسمی ۲ نفر پیمانی ۱۱ نفر قراردادی														
جمع	دکتر	کارشناسی ارشد	کارشناسی	فوق دیپلم	دیپلم و پایین تر	جمع	دکتر	کارشناسی ارشد	کارشناسی	فوق دیپلم	دیپلم و پایین تر	نسبت کارکنان (درصد) در حوزه تهران و کرج بر حسب مدرک تحصیلی		
%۱۰۰,۰	%۰,۰	%۳۳,۳	%۳۳,۳	%۰,۰	%۳۳,۳	%۱۰۰,۰	%۵,۶	%۵۵,۶	%۲۲,۲	%۵,۶	%۱۱,۱	نسبت به همان حوزه		
%۰,۴	%۰,۰	%۰,۱	%۰,۱	%۰,۰	%۰,۱	%۲,۵	%۰,۱	%۱,۴	%۰,۶	%۰,۱	%۰,۳	نسبت به کل دانشگاه		
نسبت کارکنان (درصد) در حوزه تهران و کرج بر حسب نوع استخدام														
جمع	قراردادی	پیمانی	رسمی	جمع	قراردادی	پیمانی	رسمی	نسبت کارکنان (درصد) در حوزه تهران و کرج بر حسب نوع استخدام						
%۱۰۰,۰	%۳۳,۳	%۰,۰	%۶۶,۷	%۱۰۰,۰	%۵۵,۶	%۱۱,۱	%۳۳,۳	نسبت به همان حوزه						
%۰,۴	%۰,۱	%۰,۰	%۰,۳	%۲,۵	%۱,۴	%۰,۳	%۰,۸	نسبت به کل دانشگاه						

آمار کارکنان دانشگاه به تفکیک حوزه سازمانی

دانشکده حقوق و علوم سیاسی														نام واحد		
جمع	تهران						جمع	کرج						محل کار		
	قراردادی		پیمانی		رسمی			قراردادی		پیمانی		رسمی		نوع استخدام		
	مرد	زن	مرد	زن	مرد	زن		مرد	زن	مرد	زن	مرد	زن	جنسیت		
۰	۰	۰	۰	۰	۰	۰	۰	۰	۰	۰	۰	۰	۰	۰	زیر دیپلم	مدرک تحصیلی
۱	۰	۱	۰	۰	۰	۰	۱	۰	۱	۰	۰	۰	۰	۰	دیپلم	
۰	۰	۰	۰	۰	۰	۰	۰	۰	۰	۰	۰	۰	۰	۰	فوق دیپلم	
۱	۰	۰	۰	۰	۱	۰	۰	۰	۰	۰	۰	۰	۰	۰	کارشناسی	
۳	۱	۱	۱	۰	۰	۰	۱	۰	۱	۰	۰	۰	۰	۰	کارشناسی ارشد	
۰	۰	۰	۰	۰	۰	۰	۰	۰	۰	۰	۰	۰	۰	۰	دکتری	
۵	۱	۲	۱	۰	۱	۰	۲	۰	۲	۰	۰	۰	۰	۰	جمع	
۷ نفر شامل ۱ نفر رسمی ۱ نفر پیمانی ۵ نفر قراردادی																
جمع		دکتر	کارشناسی ارشد	کارشناسی	فوق دیپلم	دیپلم و پایین تر	جمع	دکتر	کارشناسی ارشد	کارشناسی	فوق دیپلم	دیپلم و پایین تر	نسبت کارکنان (درصد) در حوزه تهران و کرج بر حسب مدرک تحصیلی			
٪۱۰۰٫۰		٪۰٫۰	٪۶۰٫۰	٪۲۰٫۰	٪۰٫۰	٪۲۰٫۰	٪۱۰۰٫۰	٪۰٫۰	٪۵۰٫۰	٪۰٫۰	٪۰٫۰	٪۵۰٫۰	نسبت به همان حوزه			
٪۰٫۷		٪۰٫۰	٪۰٫۴	٪۰٫۱	٪۰٫۰	٪۰٫۱	٪۰٫۳	٪۰٫۰	٪۰٫۱	٪۰٫۰	٪۰٫۰	٪۰٫۱	نسبت به کل دانشگاه			
نسبت کارکنان (درصد) در حوزه تهران و کرج بر حسب نوع استخدام																
جمع		قراردادی	پیمانی	رسمی	جمع		قراردادی	پیمانی	رسمی	نسبت به همان حوزه						
٪۱۰۰٫۰		٪۶۰٫۰	٪۲۰٫۰	٪۲۰٫۰	٪۱۰۰٫۰		٪۱۰۰٫۰	٪۰٫۰	٪۰٫۰	نسبت به کل دانشگاه						
٪۰٫۷		٪۰٫۴	٪۰٫۱	٪۰٫۱	٪۰٫۳		٪۰٫۳	٪۰٫۰	٪۰٫۰							

آمار کارکنان دانشگاه به تفکیک حوزه سازمانی

دانشکده علوم جغرافیایی														نام واحد
جمع	تهران						جمع	کرج						محل کار
	قراردادی		پیمانی		رسمی			قراردادی		پیمانی		رسمی		نوع استخدام
	مرد	زن	مرد	زن	مرد	زن		مرد	زن	مرد	زن	مرد	زن	جنسیت
۰	۰	۰	۰	۰	۰	۰	۰	۰	۰	۰	۰	۰	۰	زیر دیپلم
۱	۰	۱	۰	۰	۰	۰	۰	۰	۰	۰	۰	۰	۰	دیپلم
۰	۰	۰	۰	۰	۰	۰	۰	۰	۰	۰	۰	۰	۰	فوق دیپلم
۱	۰	۰	۰	۰	۰	۱	۲	۱	۱	۰	۰	۰	۰	کارشناسی
۵	۱	۱	۱	۰	۰	۲	۰	۰	۰	۰	۰	۰	۰	کارشناسی ارشد
۰	۰	۰	۰	۰	۰	۰	۰	۰	۰	۰	۰	۰	۰	دکتری
۷	۱	۲	۱	۰	۰	۳	۲	۱	۱	۰	۰	۰	۰	جمع
۹ نفر شامل ۳ نفر رسمی ۱ نفر پیمانی ۵ نفر قراردادی														
جمع	دکتر	کارشناسی ارشد	کارشناسی	فوق دیپلم	دیپلم و پایین تر	جمع	دکتر	کارشناسی ارشد	کارشناسی	فوق دیپلم	دیپلم و پایین تر	نسبت کارکنان (درصد) در حوزه تهران و کرج بر حسب مدرک تحصیلی		
%۱۰۰,۰	%۰,۰	%۷۱,۴	%۱۴,۳	%۰,۰	%۱۴,۳	%۱۰۰,۰	%۰,۰	%۰,۰	%۱۰۰,۰	%۰,۰	%۰,۰	نسبت به همان حوزه		
%۱,۰	%۰,۰	%۰,۷	%۰,۱	%۰,۰	%۰,۱	%۰,۳	%۰,۰	%۰,۰	%۰,۳	%۰,۰	%۰,۰	نسبت به کل دانشگاه		
نسبت کارکنان (درصد) در حوزه تهران و کرج بر حسب نوع استخدام														
جمع	قراردادی	پیمانی	رسمی	جمع	قراردادی	پیمانی	رسمی	نسبت کارکنان (درصد) در حوزه تهران و کرج بر حسب نوع استخدام						
%۱۰۰,۰	%۴۲,۹	%۱۴,۳	%۴۲,۹	%۱۰۰,۰	%۱۰۰,۰	%۰,۰	%۰,۰	نسبت به همان حوزه						
%۱,۰	%۰,۴	%۰,۱	%۰,۴	%۰,۳	%۰,۳	%۰,۰	%۰,۰	نسبت به کل دانشگاه						

آمار کارکنان دانشگاه به تفکیک حوزه سازمانی

دانشکده علوم ریاضی و کامپیوتر														نام واحد	
جمع	تهران						جمع	کرج						محل کار	
	قراردادی		پیمانی		رسمی			قراردادی		پیمانی		رسمی		نوع استخدام	
	مرد	زن	مرد	زن	مرد	زن		مرد	زن	مرد	زن	مرد	زن	جنسیت	
۰	۰	۰	۰	۰	۰	۰	۰	۰	۰	۰	۰	۰	۰	زیر دیپلم	مدرک تحصیلی
۰	۰	۰	۰	۰	۰	۰	۰	۰	۰	۰	۰	۰	۰	دیپلم	
۰	۰	۰	۰	۰	۰	۰	۰	۰	۰	۰	۰	۰	۰	فوق دیپلم	
۰	۰	۰	۰	۰	۰	۰	۰	۰	۰	۰	۰	۰	۰	کارشناسی	
۱	۰	۰	۰	۰	۰	۱	۳	۰	۰	۰	۰	۰	۳	کارشناسی ارشد	
۰	۰	۰	۰	۰	۰	۰	۰	۰	۰	۰	۰	۰	۰	دکتری	
۱	۰	۰	۰	۰	۰	۱	۳	۰	۰	۰	۰	۰	۳	جمع	
۴ نفر شامل ۴ نفر رسمی + نفر پیمانی + نفر قراردادی															
جمع	دکتر	کارشناسی ارشد	کارشناسی	فوق دیپلم	دیپلم و پایین تر	جمع	دکتر	کارشناسی ارشد	کارشناسی	فوق دیپلم	دیپلم و پایین تر	نسبت کارکنان (درصد) در حوزه تهران و کرج بر حسب مدرک تحصیلی			
%۱۰۰,۰	%۰,۰	%۱۰۰,۰	%۰,۰	%۰,۰	%۰,۰	%۱۰۰,۰	%۰,۰	%۱۰۰,۰	%۰,۰	%۰,۰	%۰,۰	نسبت به همان حوزه			
%۰,۱	%۰,۰	%۰,۱	%۰,۰	%۰,۰	%۰,۰	%۰,۴	%۰,۰	%۰,۴	%۰,۰	%۰,۰	%۰,۰	نسبت به کل دانشگاه			
نسبت کارکنان (درصد) در حوزه تهران و کرج بر حسب نوع استخدام															
جمع	قراردادی	پیمانی	رسمی	جمع	قراردادی	پیمانی	رسمی	نسبت کارکنان (درصد) در حوزه تهران و کرج بر حسب نوع استخدام							
%۱۰۰,۰	%۰,۰	%۰,۰	%۱۰۰,۰	%۱۰۰,۰	%۰,۰	%۰,۰	%۱۰۰,۰	نسبت به همان حوزه							
%۰,۱	%۰,۰	%۰,۰	%۰,۱	%۰,۴	%۰,۰	%۰,۰	%۰,۴	نسبت به کل دانشگاه							

آمار کارکنان دانشگاه به تفکیک حوزه سازمانی

دانشکده شیمی														نام واحد	
جمع	تهران						جمع	کرج						محل کار	
	قراردادی		پیمانی		رسمی			قراردادی		پیمانی		رسمی		نوع استخدام	
	مرد	زن	مرد	زن	مرد	زن		مرد	زن	مرد	زن	مرد	زن	جنسیت	
۰	۰	۰	۰	۰	۰	۰	۰	۰	۰	۰	۰	۰	۰	زیر دیپلم	مدرک تحصیلی
۰	۰	۰	۰	۰	۰	۰	۰	۰	۰	۰	۰	۰	۰	دیپلم	
۰	۰	۰	۰	۰	۰	۰	۰	۰	۰	۰	۰	۰	۰	فوق دیپلم	
۰	۰	۰	۰	۰	۰	۴	۲	۰	۰	۰	۱	۱	۰	کارشناسی	
۲	۰	۰	۰	۰	۰	۲	۶	۱	۱	۰	۱	۰	۳	کارشناسی ارشد	
۰	۰	۰	۰	۰	۰	۱	۰	۰	۰	۰	۱	۰	۰	دکتری	
۲	۰	۰	۰	۰	۰	۲	۱۱	۳	۱	۰	۱	۲	۴	جمع	
۱۳ نفر شامل ۸ نفر رسمی ۱ نفر پیمانی ۴ نفر قراردادی															
														نسبت کارکنان (درصد) در حوزه تهران و کرج بر حسب مدرک تحصیلی	
جمع	دکتر	کارشناسی ارشد	کارشناسی	فوق دیپلم	دیپلم و پایین تر	جمع	دکتر	کارشناسی ارشد	کارشناسی	فوق دیپلم	دیپلم و پایین تر				
%۱۰۰,۰	%۰,۰	%۱۰۰,۰	%۰,۰	%۰,۰	%۰,۰	%۱۰۰,۰	%۹,۱	%۵۴,۵	%۳۶,۴	%۰,۰	%۰,۰	نسبت به همان حوزه			
%۰,۳	%۰,۰	%۰,۳	%۰,۰	%۰,۰	%۰,۰	%۱,۵	%۰,۱	%۰,۸	%۰,۶	%۰,۰	%۰,۰	نسبت به کل دانشگاه			
														نسبت کارکنان (درصد) در حوزه تهران و کرج بر حسب نوع استخدام	
جمع	قراردادی	پیمانی	رسمی			جمع	قراردادی	پیمانی	رسمی						
%۱۰۰,۰	%۰,۰	%۰,۰	%۱۰۰,۰			%۱۰۰,۰	%۳۶,۴	%۹,۱	%۵۴,۵			نسبت به همان حوزه			
%۰,۳	%۰,۰	%۰,۰	%۰,۳			%۱,۵	%۰,۶	%۰,۱	%۰,۸			نسبت به کل دانشگاه			

آمار کارکنان دانشگاه به تفکیک حوزه سازمانی

دانشکده علوم زمین														نام واحد		
جمع	تهران						جمع	کرج						محل کار		
	قراردادی		پیمانی		رسمی			قراردادی		پیمانی		رسمی		نوع استخدام		
	مرد	زن	مرد	زن	مرد	زن		مرد	زن	مرد	زن	مرد	زن	جنسیت		
۰	۰	۰	۰	۰	۰	۰	۰	۰	۰	۰	۰	۰	۰	۰	زیر دیپلم	مدرک تحصیلی
۰	۰	۰	۰	۰	۰	۰	۰	۰	۰	۰	۰	۰	۰	۰	دیپلم	
۰	۰	۰	۰	۰	۰	۰	۰	۰	۰	۰	۰	۰	۰	۰	فوق دیپلم	
۱	۰	۰	۰	۰	۱	۰	۱	۰	۰	۰	۰	۰	۱	۱	کارشناسی	
۱	۰	۱	۰	۰	۰	۰	۶	۰	۲	۰	۱	۱	۲	۲	کارشناسی ارشد	
۰	۰	۰	۰	۰	۰	۰	۰	۰	۰	۰	۰	۰	۰	۰	دکتری	
۲	۰	۱	۰	۰	۱	۰	۷	۰	۲	۰	۱	۱	۳	۳	جمع	
۹ نفر شامل ۵ نفر رسمی ۱ نفر پیمانی ۳ نفر قراردادی																
جمع	دکتر	کارشناسی ارشد	کارشناسی	فوق دیپلم	دیپلم و پایین تر	جمع	دکتر	کارشناسی ارشد	کارشناسی	فوق دیپلم	دیپلم و پایین تر	نسبت کارکنان (درصد) در حوزه تهران و کرج بر حسب مدرک تحصیلی				
%۱۰۰,۰	%۰,۰	%۵۰,۰	%۵۰,۰	%۰,۰	%۰,۰	%۱۰۰,۰	%۰,۰	%۸۵,۷	%۱۴,۳	%۰,۰	%۰,۰	نسبت به همان حوزه				
%۰,۳	%۰,۰	%۰,۱	%۰,۱	%۰,۰	%۰,۰	%۱,۰	%۰,۰	%۰,۸	%۰,۱	%۰,۰	%۰,۰	نسبت به کل دانشگاه				
نسبت کارکنان (درصد) در حوزه تهران و کرج بر حسب نوع استخدام																
جمع	قراردادی	پیمانی	رسمی	جمع	قراردادی	پیمانی	رسمی	نسبت کارکنان (درصد) در حوزه تهران و کرج بر حسب نوع استخدام								
%۱۰۰,۰	%۵۰,۰	%۰,۰	%۵۰,۰	%۱۰۰,۰	%۲۸,۶	%۱۴,۳	%۵۷,۱	نسبت به همان حوزه								
%۰,۳	%۰,۱	%۰,۰	%۰,۱	%۱,۰	%۰,۳	%۰,۱	%۰,۶	نسبت به کل دانشگاه								

آمار کارکنان دانشگاه به تفکیک حوزه سازمانی

دانشکده علوم زیستی														نام واحد		
جمع	تهران						جمع	کرج						محل کار		
	قراردادی		پیمانی		رسمی			قراردادی		پیمانی		رسمی		نوع استخدام		
	مرد	زن	مرد	زن	مرد	زن		مرد	زن	مرد	زن	مرد	زن	جنسیت		
۰	۰	۰	۰	۰	۰	۰	۱	۱	۰	۰	۰	۰	۰	۰	زیر دیپلم	مدرک تحصیلی
۰	۰	۰	۰	۰	۰	۰	۲	۰	۰	۰	۰	۲	۰	۰	دیپلم	
۰	۰	۰	۰	۰	۰	۰	۰	۰	۰	۰	۰	۰	۰	۰	فوق دیپلم	
۱	۱	۰	۰	۰	۰	۰	۳	۱	۱	۰	۰	۰	۱	۰	کارشناسی	
۱	۰	۰	۰	۰	۰	۱	۸	۰	۴	۰	۱	۰	۳	۰	کارشناسی ارشد	
۰	۰	۰	۰	۰	۰	۰	۱	۰	۱	۰	۰	۰	۰	۰	دکتری	
۲	۱	۰	۰	۰	۰	۱	۱۵	۲	۶	۰	۱	۲	۴	۰	جمع	
۱۷ نفر شامل ۷ نفر رسمی ۹ نفر پیمانی ۱ نفر قراردادی																
جمع	دکتر	کارشناسی ارشد	کارشناسی	فوق دیپلم	دیپلم و پایین تر	جمع	دکتر	کارشناسی ارشد	کارشناسی	فوق دیپلم	دیپلم و پایین تر	نسبت کارکنان(درصد) در حوزه تهران و کرج بر حسب مدرک تحصیلی				
%۱۰۰,۰	%۰,۰	%۵۰,۰	%۵۰,۰	%۰,۰	%۰,۰	%۱۰۰,۰	%۶,۷	%۵۳,۳	%۲۰,۰	%۰,۰	%۲۰,۰	نسبت به همان حوزه				
%۰,۳	%۰,۰	%۰,۱	%۰,۱	%۰,۰	%۰,۰	%۲,۱	%۰,۱	%۱,۱	%۰,۴	%۰,۰	%۰,۴	نسبت به کل دانشگاه				
نسبت کارکنان(درصد) در حوزه تهران و کرج بر حسب نوع استخدام																
جمع	قراردادی	پیمانی	رسمی	جمع	قراردادی	پیمانی	رسمی	نسبت کارکنان(درصد) در حوزه تهران و کرج بر حسب نوع استخدام								
%۱۰۰,۰	%۵۰,۰	%۰,۰	%۵۰,۰	%۱۰۰,۰	%۵۳,۳	%۶,۷	%۴۰,۰	نسبت به همان حوزه								
%۰,۳	%۰,۱	%۰,۰	%۰,۱	%۲,۱	%۱,۱	%۰,۱	%۰,۸	نسبت به کل دانشگاه								

آمار کارکنان دانشگاه به تفکیک حوزه سازمانی

دانشکده فیزیک							دانشکده روانشناسی و علوم تربیتی							نام واحد		
جمع	کرج						جمع	کرج						محل کار		
	قراردادی		پیمانی		رسمی			قراردادی		پیمانی		رسمی		نوع استخدام		
	مرد	زن	مرد	زن	مرد	زن		مرد	زن	مرد	زن	مرد	زن	جنسیت		
۰	۰	۰	۰	۰	۰	۰	۰	۰	۰	۰	۰	۰	۰	۰	زیر دیپلم	مدرک تحصیلی
۰	۰	۰	۰	۰	۰	۰	۱	۱	۰	۰	۰	۰	۰	۰	دیپلم	
۲	۱	۰	۰	۰	۰	۱	۰	۰	۰	۰	۰	۰	۰	۰	فوق دیپلم	
۲	۰	۱	۰	۱	۰	۰	۳	۰	۲	۰	۰	۱	۰	۰	کارشناسی	
۱	۰	۰	۰	۰	۰	۱	۷	۱	۳	۰	۱	۲	۰	۰	کارشناسی ارشد	
۰	۰	۰	۰	۰	۰	۰	۰	۰	۰	۰	۰	۰	۰	۰	دکتری	
۵	۱	۱	۰	۱	۰	۲	۱۱	۲	۵	۰	۱	۳	۰	۰	جمع	
۵ نفر شامل ۲ نفر رسمی ۲ نفر پیمانی ۱ نفر قراردادی							۱۱ نفر شامل ۳ نفر رسمی ۱ نفر پیمانی ۷ نفر قراردادی									
جمع	دکتر	کارشناسی ارشد	کارشناسی	فوق دیپلم	دیپلم و پایین تر	جمع	دکتر	کارشناسی ارشد	کارشناسی	فوق دیپلم	دیپلم و پایین تر	نسبت کارکنان (درصد) در حوزه تهران و کرج بر حسب مدرک تحصیلی				
٪۱۰۰,۰	٪۰,۰	٪۲۰,۰	٪۴۰,۰	٪۴۰,۰	٪۰,۰	٪۱۰۰,۰	٪۰,۰	٪۶۳,۶	٪۲۷,۳	٪۰,۰	٪۹,۱	نسبت به همان حوزه				
٪۰,۰	٪۰,۰	٪۰,۰	٪۰,۰	٪۰,۰	٪۰,۰	٪۰,۰	٪۰,۰	٪۰,۰	٪۰,۰	٪۰,۰	٪۰,۰	نسبت به کل دانشگاه				
جمع			قراردادی	پیمانی	رسمی	جمع			قراردادی	پیمانی	رسمی	نسبت کارکنان (درصد) در حوزه تهران و کرج بر حسب نوع استخدام				
٪۱۰۰,۰			٪۴۰,۰	٪۲۰,۰	٪۴۰,۰	٪۱۰۰,۰			٪۶۳,۶	٪۹,۱	٪۲۷,۳	نسبت به همان حوزه				
٪۰,۰			٪۰,۰	٪۰,۰	٪۰,۰	٪۰,۰			٪۰,۰	٪۰,۰	٪۰,۰	نسبت به کل دانشگاه				

آمار کارکنان دانشگاه به تفکیک حوزه سازمانی

دانشکده مدیریت							دانشکده اقتصاد							نام واحد		
جمع	تهران						جمع	تهران						محل کار		
	قراردادی		پیمانی		رسمی			قراردادی		پیمانی		رسمی		نوع استخدام		
	مرد	زن	مرد	زن	مرد	زن		مرد	زن	مرد	زن	مرد	زن	جنسیت		
۰	۰	۰	۰	۰	۰	۰	۰	۰	۰	۰	۰	۰	۰	۰	زیر دیپلم	مدرک تحصیلی
۰	۰	۰	۰	۰	۰	۰	۰	۰	۰	۰	۰	۰	۰	۰	دیپلم	
۰	۰	۰	۰	۰	۰	۰	۰	۰	۰	۰	۰	۰	۰	۰	فوق دیپلم	
۳	۱	۱	۰	۰	۰	۱	۳	۰	۳	۰	۰	۰	۰	۰	کارشناسی	
۶	۲	۳	۰	۰	۰	۱	۶	۱	۲	۰	۰	۲	۱	۰	کارشناسی ارشد	
۰	۰	۰	۰	۰	۰	۰	۰	۰	۰	۰	۰	۰	۰	۰	دکتری	
۹	۳	۴	۰	۰	۰	۲	۹	۱	۵	۰	۰	۲	۱	۰	جمع	
۹ نفر شامل ۲ نفر رسمی، ۰ نفر پیمانی، ۷ نفر قراردادی							۹ نفر شامل ۳ نفر رسمی، ۰ نفر پیمانی، ۶ نفر قراردادی							نسبت کارکنان(درصد) در حوزه تهران و کرج بر حسب مدرک تحصیلی		
جمع	دکتر	کارشناسی ارشد	کارشناسی	فوق دیپلم	دیپلم و پایین تر	جمع	دکتر	کارشناسی ارشد	کارشناسی	فوق دیپلم	دیپلم و پایین تر	نسبت به همان حوزه				
٪۱۰۰,۰	٪۰,۰	٪۶۶,۷	٪۳۳,۳	٪۰,۰	٪۰,۰	٪۱۰۰,۰	٪۰,۰	٪۶۶,۷	٪۳۳,۳	٪۰,۰	٪۰,۰	نسبت به کل دانشگاه				
٪۰,۰	٪۰,۰	٪۰,۰	٪۰,۰	٪۰,۰	٪۰,۰	٪۰,۰	٪۰,۰	٪۰,۰	٪۰,۰	٪۰,۰	٪۰,۰	نسبت کارکنان(درصد) در حوزه تهران و کرج بر حسب نوع استخدام				
جمع			قراردادی	پیمانی	رسمی	جمع			قراردادی	پیمانی	رسمی	نسبت به همان حوزه				
٪۱۰۰,۰			٪۷۷,۸	٪۰,۰	٪۲۲,۲	٪۱۰۰,۰			٪۶۶,۷	٪۰,۰	٪۳۳,۳	نسبت به کل دانشگاه				
٪۰,۰			٪۰,۰	٪۰,۰	٪۰,۰	٪۰,۰			٪۰,۰	٪۰,۰	٪۰,۰					

آمار کارکنان دانشگاه به تفکیک حوزه سازمانی

دانشکده هنر و معماری							دانشکده علوم مالی							نام واحد		
جمع	تهران						جمع	تهران						محل کار		
	قراردادی		پیمانی		رسمی			قراردادی		پیمانی		رسمی		نوع استخدام		
	مرد	زن	مرد	زن	مرد	زن		مرد	زن	مرد	زن	مرد	زن	جنسیت		
۰	۰	۰	۰	۰	۰	۰	۰	۰	۰	۰	۰	۰	۰	۰	زیر دیپلم	مدرک تحصیلی
۰	۰	۰	۰	۰	۰	۰	۰	۰	۰	۰	۰	۰	۰	۰	دیپلم	
۰	۰	۰	۰	۰	۰	۰	۰	۰	۰	۰	۰	۰	۰	۰	فوق دیپلم	
۲	۰	۱	۰	۱	۰	۰	۴	۰	۳	۰	۰	۰	۱	۰	کارشناسی	
۰	۰	۰	۰	۰	۰	۰	۴	۲	۲	۰	۰	۰	۰	۰	کارشناسی ارشد	
۰	۰	۰	۰	۰	۰	۰	۰	۰	۰	۰	۰	۰	۰	۰	دکتری	
۲	۰	۱	۰	۱	۰	۰	۸	۲	۵	۰	۰	۰	۱	۰	جمع	
۲ نفر شامل ۰ نفر رسمی ۰ نفر پیمانی ۰ نفر قراردادی							۸ نفر شامل ۱ نفر رسمی ۰ نفر پیمانی ۷ نفر قراردادی							نسبت کارکنان (درصد) در حوزه تهران و کرج بر حسب مدرک تحصیلی		
جمع	دکتر	کارشناسی ارشد	کارشناسی	فوق دیپلم	دیپلم و پایین تر	جمع	جمع	دکتر	کارشناسی ارشد	کارشناسی	فوق دیپلم	دیپلم و پایین تر	نسبت به همان حوزه			
٪۱۰۰٫۰	٪۰٫۰	٪۰٫۰	٪۱۰۰٫۰	٪۰٫۰	٪۰٫۰	٪۱۰۰٫۰	٪۱۰۰٫۰	٪۰٫۰	٪۵۰٫۰	٪۵۰٫۰	٪۰٫۰	٪۰٫۰	نسبت به کل دانشگاه			
٪۰٫۰	٪۰٫۰	٪۰٫۰	٪۰٫۰	٪۰٫۰	٪۰٫۰	٪۰٫۰	٪۰٫۰	٪۰٫۰	٪۰٫۰	٪۰٫۰	٪۰٫۰	٪۰٫۰	نسبت کارکنان (درصد) در حوزه تهران و کرج بر حسب نوع استخدام			
جمع	قراردادی	پیمانی	رسمی				جمع	قراردادی	پیمانی	رسمی	نسبت به همان حوزه					
٪۱۰۰٫۰	٪۵۰٫۰	٪۵۰٫۰	٪۰٫۰				٪۱۰۰٫۰	٪۸۷٫۵	٪۰٫۰	٪۱۲٫۵	نسبت به کل دانشگاه					
٪۰٫۰	٪۰٫۰	٪۰٫۰	٪۰٫۰				٪۰٫۰	٪۰٫۰	٪۰٫۰	٪۰٫۰						

آمار خروجی کارکنان سال ۱۴۰۱

۵۶	جمع	بازنشسته
۱	واحدهای غیر رسمی	استعفا
۱	هسته گزینش	خاتمه قرارداد
۱	معاونت فرهنگی و اجتماعی	انتقال
۱	معاونت پژوهش و فناوری	پایان ماموریت
۰	مرکز مشاوره دانشجویی	بلا تکلیف
۰	مرکز آموزش های آزاد و مجازی	جمع
۲	مدیریت خدمات آموزشی	
۱	مدیریت حمایت و پشتیبانی فرهنگی و اجتماعی	
۱۵	مدیریت حراست	
۲	مدیریت تحصیلات تکمیلی	
۱	مدیریت امور مالی	
۲	مدیریت امور فنی و نظارت بر طرح های عمرانی	
۴	مدیریت امور عمومی	
۴	مدیریت امور دانشجویی	
۱	مدیریت امور حقوقی، قراردادهای و رسیدگی به شکایات	
۱	مدیریت امور پژوهشی و فناوری	
۰	مدیریت امور اداری و منابع انسانی	
۱	گروه امور دانشجویان شاهد و ایثارگر	
۱	کتابخانه و مرکز اطلاع رسانی و اسناد	
۱	بسیج کارکنان	
۵	دانشکده ادبیات و علوم انسانی	
۱	دانشکده فیزیک	
۱	دانشکده فنی و مهندسی	
۱	دانشکده علوم زمین	
۱	دانشکده روانشناسی و علوم تربیتی	
۰	دانشکده تربیت بدنی و علوم ورزشی	

تعداد کارکنان نیروهای شرکتی دانشگاه

تعداد کارکنان نیروهای شرکتی دانشگاه							
سال ۱۴۰۱	سال ۱۴۰۰	سال ۹۹	سال ۹۸	سال ۹۷	سال ۹۶	واحد	مکان
۲۳	۲۶	۲۶	۲۵	۲۶	۲۶	برق	کرج
۶۵	۸۴	۸۷	۹۰	۹۱	۹۱	تاسیسات و ابنیه	
۲	۲	۴	۴	۴	۴	آسانسور	
۶۹	۹۶	۹۶	۹۶	۹۰	۹۳	خدمات	
۴۶	۵۴	۵۳	۵۷	۶۰	۶۰	فضای سبز	
۳۰	۸	۸	۴۲	۴۰	۴۰	آشپزخانه	
۴۲	۴۱	۴۳	۵۰	۵۲	۵۲	تاسیسات و برق	تهران
۳	۴	۴	۶	۵	۵	آسانسور	
۸۶	۱۰۰	۹۹	۱۰۶	۱۰۹	۱۱۱	خدمات	
۱۶	۷	۷	۱۸	۱۴	۱۴	آشپزخانه	
۲۳۵	۲۷۰	۲۷۴	۳۱۴	۳۱۱	۳۱۴	جمع کرج	
۱۴۷	۱۵۲	۱۵۳	۱۸۰	۱۸۰	۱۸۲	جمع تهران	
۳۸۲	۴۲۲	۴۲۷	۴۹۴	۴۹۱	۴۹۶	جمع کل	

آمار پژوهشی

آمار کلی پژوهشی

تعداد مجلات علمی	مقالات موجود در گلستان	کارگاهها	طرح های خارجی	نام دانشکده
۱	۱۸	۶	۲	فیزیک
۱	۹۱	۱۰	۰	علوم زیستی
۲	۴۷	۶	۴	علوم زمین
۰	۱۰۱	۰	۰	شیمی
۱	۱۵۲	۱۴	۶	فنی و مهندسی
۲	۳۴	۹	۰	ریاضی و علوم کامپیوتر
۴	۱۵۳	۱۷	۲	روانشناسی و علوم تربیتی
۰	۸۶	۱۰	۰	مدیریت
۴	۱۱۱	۲۱	۷	علوم جغرافیایی
۸	۱۴۵	۲	۵	ادبیات و علوم انسانی
۲	۹۱	۱۶	۳	تربیت بدنی و علوم ورزشی
۰	۴۰	۱۰	۱	حقوق و علوم سیاسی
۱	۱۸	۷	۰	علوم مالی
۲	۵۳	۶	۱	اقتصاد
۰	۷	۲	۰	هنر و معماری
۰	۱۱	۰	۲	موسسه تحقیقاتی تربیتی
۰	۰	۰	۱	پژوهشکده کاربردی بلاای طبیعی و مدیریت ریسک
۰	۱	۰	۰	موسسه ریاضی
۰	۱	۳۳	۰	سایر واحدها
۲۸	۱۱۶۰	۱۶۹	۳۴	جمع

فهرست طرح‌های پژوهشی خارجی دانشگاه خوارزمی در سال ۱۴۰۱

ردیف	نام طرح	مجری	کارفرما	اعتبار(ریال)
۱	پایش عملکرد آسیب‌شناسی برنامه‌ها (بررسی کارایی و اثربخشی اعتبارات مصروفه در حوزه کنترل و کاهش آسیب‌های اجتماعی)	رضا صفری شالی	سازمان امور اجتماعی وزارت کشور	۱۰,۲۹۰,۰۰۰,۰۰۰
۲	نشست‌های هیأت‌های اندیشه‌ورز ملی و استانی	کرم حبیب‌پور گنتابی و رضا صفری شالی	سازمان امور اجتماعی وزارت کشور	۶,۵۰۰,۰۰۰,۰۰۰
۳	بررسی و پژوهش در خصوص بهینه‌سازی کلیه عملیات طراحی، تامین تجهیزات، احداث و راه‌اندازی نیروگاه کارخانه اطلس بوبین با هدف بهره‌برداری به صورت خودتامین- جزیره‌ای گازسوز	ابوالفضل ناطقی	شرکت اطلس بوبین	۴۸,۷۰۰,۰۰۰,۰۰۰
۴	آلودگی فلزات سنگین، مواد دارویی و ریزپلاستیک‌ها در رودخانه‌های پیربازار (زرچوب و گوهر رود) و پسیخان و شار ورودی میکروپلاستیک‌ها به تالاب بین‌المللی انزلی؛ با تاکید بر خاصیت جذب و واجذب ذرات ریزپلاستیک	عطا شاکری	شرکت مادر تخصصی مدیریت منابع آب ایران	۳,۴۰۰,۰۰۰,۰۰۰
۵	شناسایی روش‌های بومی و تدوین برنامه اقدام کنترل گرد و غبار با مشارکت جامعه محلی	فرهاد عزیزپور	سازمان حفاظت محیط زیست	۵,۳۰۰,۰۰۰,۰۰۰
۶	طراحی بسته مداخلات روانی اجتماعی به منظور کمک به بهبود زندگی مراقبان، بیماران، زوجین و والدین	اعظم پیلهوری	شرکت فرهنگ و دانش ری‌را	۱۵۰,۰۰۰,۰۰۰
۷	ارائه مشاوره و نظارت بر تولید اپلیکیشن اجتماعی ری‌را	اعظم پیلهوری	شرکت فرهنگ و دانش ری‌را	۱,۱۰۰,۰۰۰,۰۰۰
۸	مدلسازی فرآیند ارزیابی و تحلیل پیشنهادهای پیمان خواهرخواندگی اصفهان با شهرهای جهان	غلامرضا کریمی	شهرداری اصفهان	۷۰۰,۰۰۰,۰۰۰
۹	بررسی آلودگی و منشاء عناصر سنگین و آرسنیک در منابع آب زیرزمینی کمربند آتشفشانی تفتان-بزمان و ارائه شبکه پایش	عطا شاکری	شرکت سهامی آب منطقه‌ای سیستان و بلوچستان	۱,۲۰۰,۰۰۰,۰۰۰
۱۰	ارزیابی و تحلیل هیدرومورفولوژیک رودخانه کرج با رویکرد ساماندهی از بیلقان تا پل راه‌آهن	علی احمدآبادی	شرکت آب منطقه‌ای البرز	۱۰۰,۰۰۰,۰۰۰
۱۱	سامانه داده‌کاوی اطلاعات پلاک‌خوان (داپ) و یکپارچه‌سازی و تحلیل عمیق داده‌ها	بهروز شیرگیر	سازمان راهداری و حمل و نقل جاده‌ای	۹,۹۰۰,۰۰۰,۰۰۰
۱۲	امکان‌سنجی تولید کاغذ سنگی به ظرفیت ده هزار تن در سال	بهزاد مهرابی	شرکت همشهری	۱,۵۲۷,۰۰۰,۰۰۰

فهرست طرح‌های پژوهشی خارجی دانشگاه خوارزمی در سال ۱۴۰۱

ردیف	نام طرح	مجری	کارفرما	اعتبار(ریال)
۱۳	تدوین الگوی پایش ثبات مالی با استفاده از رویکرد پویایی‌های سیستمی	حسین امیری	وزارت امور اقتصادی و دارایی	۱,۳۰۰,۰۰۰,۰۰۰
۱۴	ساخت حسگر نانوفتونیکی اکسیژن	اسماعیل حیدری	ستاد ویژه توسعه فناوری نانو معاونت علمی و فناوری ریاست جمهوری	۱,۵۰۰,۰۰۰,۰۰۰
۱۵	توسعه فناوری مرتبط با دستگاه اسپری پیرولیز با قابلیت کنترل سه‌بعدی	سمیه سلمانی شیک	معاونت علمی و فناوری ریاست جمهوری	۵۰۰,۰۰۰,۰۰۰
۱۶	تدوین برنامه راهبردی باشگاه فرهنگی ورزشی سنگ آهن بافق	محمد حسن پیمان‌فر	موسسه فرهنگی ورزشی سنگ آهن بافق	۱,۹۷۰,۰۰۰,۰۰۰
۱۷	مطالعه نقش و جایگاه سازمان‌های غیر دولتی و غیر بازاری در اشتغال جوانان (ارائه برنامه و فعالیت‌های پیشنهادی در سال‌های برنامه هفتم توسعه)	حمزه نوذری	مرکز افکارسنجی دانشجویان ایران (ایسپا)	۲,۵۰۰,۰۰۰,۰۰۰
۱۸	بهینه‌یابی شبکه پایش منابع آب زیرزمینی با تاکید بر ویژگی‌های هیدروژئومورفولوژی و میزان فرونشست زمین در دشت شمیل تخت استان هرمزگان	علی احمدآبادی	شرکت سهامی آب منطقه‌ای هرمزگان	۱۵۰,۰۰۰,۰۰۰
۱۹	پژوهش و بهبود کیفیت خدمات الکترونیکی، درگاه‌ها و پورتال‌های وزارت علوم، تحقیقات و فناوری منطبق بر شاخص‌های ارزیابی کیفیت خدمات الکترونیکی	سید امیر اصغری	وزارت علوم، تحقیقات و فناوری	۴,۰۰۰,۰۰۰,۰۰۰
۲۰	تدوین نقشه راه (راهبردها، رویکردها و اقدامات اجرایی) نظام ورزش جمهوری اسلامی ایران در راستای سیاست‌های اقتصاد مقاومتی	علیرضا الهی	صندوق حمایت از پژوهشگران و فناوران کشور	۲۰۰,۰۰۰,۰۰۰
۲۱	توسعه سیستم‌های هوش مصنوعی بر اساس قابلیت‌های شناختی انسانی	علیرضا مرادی	ستاد توسعه علوم و فناوری‌های شناختی معاونت علمی و فناوری ریاست جمهوری	۲۰۰,۰۰۰,۰۰۰
۲۲	ریزمقیاس‌نمایی تغییرات سطح آب‌های زیرزمینی حاصل از GRACE با استفاده از مدل‌های هوش مصنوعی جهت مدیریت خشکسالی هیدرولوژیکی (مطالعه موردی: دشت هشتگرد)	محمد نخعی	شرکت آب منطقه‌ای البرز	۱۲۰,۰۰۰,۰۰۰
۲۳	مشاوره تدوین سند توسعه و بکارگیری امضای دیجیتال و تأیید دو مرحله‌ای یا چند مرحله‌ای برای احراز هویت در ادارات و سازمان‌ها برای دریافت تمامی خدمات توسط فرد یا وکیل او با اجرای قانون تجارت الکترونیک	سید امیر اصغری	دبیرخانه شورای اجرایی فناوری اطلاعات	۷,۵۰۰,۰۰۰,۰۰۰
۲۴	انجام خدمات جنبی پروژه‌های مطالعات مقاوم‌سازی ابنیه	سید محمود فاطمی عقدا (پژوهشکده کاربردی بلائیای طبیعی و مدیریت ریسک)	سازمان مشاور فنی و مهندسی شهر تهران	۴۰۰,۰۰۰,۰۰۰,۰۰۰

فهرست طرح‌های پژوهشی خارجی دانشگاه خوارزمی در سال ۱۴۰۱

ردیف	نام طرح	مجری	کارفرما	اعتبار(ریال)
۲۷	روند تغییرات ارزشی و نگرشی زنان در دهه‌های ۸۰ و ۹۰ شمسی (تحلیل ثانویه تغییرات ارزشی در زنان بر اساس داده‌های ملی بین سال‌های ۱۳۸۰-۱۳۹۵)	رضا عظیمی	موسسه پژوهشی فرهنگ، هنر و ارتباطات وزارت فرهنگ و ارشاد اسلامی	۲۵۰,۰۰۰,۰۰۰
۲۸	مطالعات شناسایی و ارائه الگوی طراحی و ساختار مشارکت در اجرای پارکینگ‌های پیشنهادی جدید در هسته مرکزی شهر اهواز	علی موحد	سازمان بهسازی و نوسازی اهواز	۶,۵۷۶,۰۰۰,۰۰۰
۲۹	واکاوی و ارزیابی روندها، گرایش‌ها و نیروهای پیشران تاثیرگذار بر آینده شهر تهران (۱۴۰۱-۱۴۲۰)	فرزانه ساسان‌پور	مرکز مطالعات و برنامه‌ریزی شهر تهران	۱,۸۸۱,۰۰۰,۰۰۰
۳۰	پژوهش ارزیابی تاثیر اجتماعی و فرهنگی (اتاف) پیاده‌راه ستارخان (حد فاصل فلکه دوم تا چهارراه خسرو)	فرزانه ساسان‌پور	معاونت اجتماعی و فرهنگی شهرداری منطقه دو تهران	۶۰۳,۹۰۰,۰۰۰
۳۱	نظارت بر پروژه مطالعات پهنه‌بندی خطر و تدوین برنامه اختصاصی مخاطره سیل شهر تهران	علی احمدآبادی	سازمان پیشگیری و مدیریت بحران شهر تهران	۱۰,۲۱۰,۰۰۰,۰۰۰
۳۲	تحلیل دیپلماسی ورزشی جمهوری اسلامی ایران و نقش آن در وجهه بین‌المللی کشور	محمد حسن پیمان‌فر	وزارت امور خارجه	۶۰۰,۰۰۰,۰۰۰
۳۳	طراحی مدل سوادآموزی تقاضامحور با رویکرد حل مساله در استان زنجان	جعفر حسینی	اداره کل آموزش و پرورش استان زنجان	۳۲۰,۰۰۰,۰۰۰
۳۴	شناسایی عوامل خطر روان‌شناختی، سازمانی و اجتماعی موثر بر عملکرد شغلی و سازمانی کارکنان	آیت سعادت طلب	مجتمع مس سرچشمه	۲,۱۱۰,۰۰۰,۰۰۰
جمع کل		۳۴ طرح به مبلغ کل ۱۷۶,۶۶۵,۴۵۰,۰۰۰ ریال		

اسامی نشریات و مجلات سال ۱۴۰۱


گروه	عنوان نشریه	ردیف
ادبیات و علوم انسانی	زبان و ادبیات فارسی	۱۵
	مسائل اجتماعی ایران	۱۶
	تاریخ شهر و شهرنشینی در ایران و اسلام	۱۷
	روش شناسی تفسیر قرآن	۱۸
	مطالعات و تحقیقات ادبی	۱۹
	مهندسی تصمیم	۲۰
	Journal of Economics International and Management Studies	۲۱
	جغرافیا و برنامه ریزی گردشگری	۲۲
علوم پایه	پژوهش های ریاضی	۲۳
	پژوهش های نوین فیزیک	۲۴
	زمین شناسی مهندسی	۲۵
	علوم زمین خوارزمی	۲۶
	یافته های نوین در علوم زیستی	۲۷
فنی و مهندسی	International Journal of Supply and Management Operations	۲۸

گروه	عنوان نشریه	ردیف
ادبیات و علوم انسانی	Iranian Journal of Applied Linguistics	۱
	اقتصاد فضا و توسعه روستایی	۲
	پژوهش در سلامت روانشناختی	۳
	پژوهش در طب ورزشی و فناوری	۴
	پژوهش در مدیریت ورزشی و رفتار حرکتی	۵
	پژوهش های تربیتی	۶
	پژوهش های مابعدالطبیعی	۷
	تحقیقات مدل سازی اقتصادی	۸
	تحقیقات کاربردی علوم جغرافیایی	۹
	تحلیل فضایی مخاطرات محیطی	۱۰
	تعامل انسان و اطلاعات	۱۱
	حسابداری ارزشی و رفتاری	۱۲
	دراسات فی السردانیة العربیة	۱۳
	روانشناسی شناختی	۱۴

تفاهم نامه های منعقد شده دانشگاه خوارزمی - سال ۱۴۰۱

ردیف	تفاهم نامه ها
۱	موسسه آموزش عالی علوم شناختی
۲	شرکت شهرک صنعتی غیر دولتی هشتگرد
۳	کوشا تجارت نوپدید
۴	شرکت تعاونی آیلین گستر شایق
۵	اداره کل تعاون کار و رفاه اجتماعی استان البرز
۶	بنیاد نخبگان استان البرز
۷	پارک علم و فناوری البرز
۸	پلیس بین الملل فرماندهی انتظامی جمهوری اسلامی ایران
۹	وزارت کشور (ماموریت گرایی)
۱۰	انجمن علمی روانشناسی تربیتی
۱۱	مرکز نوآوری علوم و فناوری شناختی دانشگاه علم و صنعت
۱۲	دانشگاه شهید باهنر کرمان
۱۳	ستاد راهبردی توسعه علوم و فناوری های شناختی
۱۴	انجمن علمی روانشناسی سلامت
۱۵	انجمن علمی جغرافیای ایران
۱۶	انجمن علمی مخاطره شناسی ایران
۱۷	سازمان امور اجتماعی وزارت کشور
۱۸	پژوهشگاه میراث فرهنگی و گردشگری

تفاهم نامه های بین المللی دانشگاه در سال ۱۴۰۱

۵ سال	۱۴۰۱/۱۰/۱		Indian Institute of Technology Delhi (IITD, R. of India) موسسه تکنولوژی دهلی - هند
-------	-----------	--	--

کتابخانه (تهران، کرج و دانشکده ها) ۱۴۰۱

۱. تعداد کتب فارسی و عربی = ۲۳۲۹۶۲ نسخه
۲. تعداد کتب لاتین = ۵۵۶۵۰ نسخه
۳. تعداد پایان نامه و رساله فارسی و عربی = ۱۸۲۲۰ عنوان
۴. تعداد پایان نامه و رساله لاتین = ۵۴۰ عنوان
۵. تعداد نسخه خطی = ۱۱۳ نسخه
۶. طرح های تحقیقاتی ۲۵۹ عنوان
۷. اسناد و مدارک فارسی ۲۳۰ نسخه
۸. تعداد کتب الکترونیک فارسی و عربی حدود ۴۵۰۰ نسخه بارگذاری شده در دیتای کتابخانه
۹. تعداد کتاب الکترونیک لاتین حدود ۲۸۲۳ نسخه بارگذاری شده در دیتای کتابخانه

تالیف و تجدید چاپ کتاب به زبان فارسی

ردیف	نام کتاب	نویسندگان	ناشر	نوع	نوبت چاپ	موضوع
۱	هرمنوتیک کیهانی ارزیابی انتقادی رویکرد هرمنوتیکی هانری کرین	احمد بستانی	اشپرینگر	تالیف بخشی از کتاب	چاپ اول	ادبیات و علوم انسانی
۲	زوج درمانی	اسمعیل اسدپور، مریم السادات حسینی صدیق، فاطمه جهانگیری، سمیه عبدی	انتخاب	تالیف کتاب	چاپ اول	ادبیات و علوم انسانی
۳	عکسیه، جستارهای تاریخ عکاسی ایران	افسانه کامران	خانه فرهنگ و هنر مان	تالیف کتاب	چاپ اول	ادبیات و علوم انسانی
۴	عکاسی ناصری: پژوهشی درباره عکاسی قاجار	افسانه کامران	مجله پشت بام	تالیف بخشی از کتاب	چاپ اول	ادبیات و علوم انسانی
۵	دیپلماسی آبی گزینه مطلوب مناسبات و مسائل هیدروپلیتیک	افشین متقی دستنائی، مراد دلالت	دانشگاه پدافند هوایی خاتم الانبیاء	تالیف و گردآوری	چاپ اول	ادبیات و علوم انسانی
۶	حاکمیت آبهای فرامرزی از تعارض تا مدیریت مشترک	افشین متقی دستنائی، مراد دلالت، آرزو آلنچری چاورچی، میکائیل حسینی	دانشگاه پدافند هوایی خاتم الانبیا	ترجمه کتاب	چاپ اول	ادبیات و علوم انسانی
۷	یادگیری و تدریس روایت پژوهی سفر به آن سوی مرزها یا داستان عدم تطابق	اکبر صالحی	ساوالان	ترجمه کتاب	چاپ اول	ادبیات و علوم انسانی
۸	معماری و همذات پنداری بررسی روانکاوانه تاثیر ساختمانها بر فراز و فرود زندگی	الهام پرویزی	دانشگاه خوارزمی	ترجمه کتاب	چاپ اول	فناوری
۹	تبدیل شدن به یک سازمان داده محور قفل ارزش داده ها را باز کنید	امید مهدی عبادتی اصفهانی	دانشگاه خوارزمی	ترجمه کتاب	چاپ اول	اطلاعات و ارتباطات، فناوری
۱۰	راز و مر	امیر خمسه، مهیار قاصدبان	موسسه انتشارات علمی دانشگاه صنعتی شریف	تالیف کتاب	چاپ اول	فناوری
۱۱	ژئوتوریسم (دیباچه ای بر ارزیابی و مدیریت میراث ژئومورفیک)	امیر صفاری، سعید رحیمی هرآبادی	جهاد دانشگاهی	تالیف کتاب	چاپ اول	ادبیات و علوم انسانی
۱۲	آزمایشگاه میکروبیولوژی صنعتی	انسپه صالح قمی، مرضیه عزیزی، ابوالفضل عباسی	دانشگاه خوارزمی	تالیف کتاب	ویرایش دوم	زیستی
۱۳	مسیریاب فرصت‌های کسب و کار: ابزاری برای کشف ارزشمندترین فرصت‌ها	آرمین خالقی فرقانی، سعید جعفری نیا، نیلوفر سلاجقه	دانشگاه خوارزمی	ترجمه کتاب	چاپ اول	کارآفرینی
۱۴	مسیریاب فرصت‌های کسب و کار، ابزاری برای کشف ارزشمندترین فرصت‌ها	آرمین خالقی فرقانی، سعید جعفری نیا، نیلوفر سلاجقه	دانشگاه خوارزمی	ترجمه کتاب	چاپ اول	کارآفرینی
۱۵	شتاب دهنده های استارت آپ	بهزاد حیدری، محمدحسین مجلس آرا، مهرنوش احمدی	دانشگاه خوارزمی	ترجمه کتاب	چاپ اول	ارتباط با صنعت و جامعه

تالیف و تجدید چاپ کتاب به زبان فارسی

ردیف	نام کتاب	نویسندگان	ناشر	نوع	نوبت چاپ	موضوع
۱۶	مقاومت مصالح (شامل ۴۰۰ مساله)	بهزاد شمالی	خانه آفتاب	تالیف کتاب	چاپ اول	فناوری
۱۷	تاب آوری بافت تاریخی شهرها در برابر مخاطرات طبیعی و انسانی	حبیب اله فصیحی	مرکز مطالعات و برنامه ریزی شهر تهران	ترجمه کتاب	چاپ اول	ادبیات و علوم انسانی
۱۸	نقش حضرت فاطمه (ع) در دفاع از شریعت محمدی (ص)	حسن عاشوری قاضی محله	زمینه سازان ظهور امام عصر(عج)	تالیف کتاب	چاپ اول	الهیات و معارف اسلامی
۱۹	شش سیگما و کنترل کیفیت در سازمانهای ورزشی	حسین اکبری یزدی، یعقوب محمدی، مهدیه زاچکانی	دانشگاه خوارزمی	تالیف کتاب	چاپ اول	ادبیات و علوم انسانی
۲۰	کاربردهای واقعیت مجازی در مداخله های عصب شناختی و روان شناختی	حسین زارع، محمد حسین عبداللهی، اسفندیار آزاد	انتشارات ارجمند	ترجمه کتاب	چاپ اول	ادبیات و علوم انسانی
۲۱	تاریخ ایران از ایلام تا پایان هخامنشیان	حسین محمدی، مرتضی تهامی	جهاد دانشگاهی	تالیف کتاب	چاپ اول	ادبیات و علوم انسانی
۲۲	سفری در جنگل با پوخرسه تغییر زندگی روزمره با ذهن آگاهی	حمید خانی پور، مهسان پورعلی	انتشارات ابن سینا	ترجمه کتاب	چاپ اول	ادبیات و علوم انسانی
۲۳	اثرات کلستاز بر عملکرد مغز	دلارام اسلیمی اصفهانی	سینا طب- رودگون	تالیف کتاب	چاپ اول	زیستی
۲۴	انتقال و تنظیم پیام در سلول	دلارام اسلیمی اصفهانی	سینا طب- رودگون	ترجمه کتاب	چاپ اول	زیستی
۲۵	هوش مصنوعی در تحلیل عملکرد ورزشی	رسول یاعلی، بهزاد محمدی اورنگی، زهرا شریعتی، محسن محمدی	دانشگاه خوارزمی	ترجمه کتاب	چاپ اول	زیستی
۲۶	رویکرد مبتنی بر محدودگرها اصولی برای مربیگری ورزش و طراحی تمرین	رسول یاعلی، سارا افتاده، سیدکاظم موسوی، عباس بهرام	حتمی	ترجمه کتاب	چاپ اول	زیستی
۲۷	چگونه یاد میگیریم حرکت کنیم انقلابی در نحوه مربیگری و تمرین مهارتهای ورزشی	رسول یاعلی، مریم قربانی	جهاد دانشگاهی	ترجمه کتاب	چاپ اول	زیستی
۲۸	پویایی های اکتساب مهارت رویکرد پویایی های بومشناختی	رسول یاعلی، مریم قربانی، بهزاد محمدی اورنگی	حتمی	ترجمه کتاب	چاپ اول	زیستی
۲۹	آموزش غیر خطی و مدل مهارت های ورزشی اهمیت بازی در حمایت از سواد بدنی	رسول یاعلی، مریم قربانی، بهزاد محمدی اورنگی	پادینا	ترجمه کتاب	چاپ اول	ادبیات و علوم انسانی
۳۰	مسئله شناسی پیشرفت و امنیت استانی «استان تهران»	رضا خلیلی	پژوهشکده مطالعات راهبردی	تالیف کتاب	چاپ اول	ادبیات و علوم انسانی

تالیف و تجدید چاپ کتاب به زبان فارسی

ردیف	نام کتاب	نویسندگان	ناشر	نوع	نوبت چاپ	موضوع
۳۱	Boosting Human Resources Innovation in SMEs Through Crowdsourcing	روح اله نوری، داریوش جانی شرق	World Scientific Publishing Co. Pte. Ltd.	تالیف بخشی از کتاب	چاپ اول	ارتباط با صنعت و جامعه
۳۲	آینده شهرهای چندمرکزی	زهرا السادات اردستانی، الهام پرویزی	خوارزمی تهران	ترجمه کتاب	چاپ اول	فناوری
۳۳	معجزات انبیا علیهم السلام در تفسیر المنار بررسی دیدگاه عبده درباره اعجاز، خاستگاه و پیامدها	زهرا مدرسی راد، علی غضنفری، عبدالله میراحمدی	ره پویان دانش	تالیف کتاب	چاپ اول	الهیات و معارف اسلامی
۳۴	ورزش برای سیاتیک	سعید ارشم، محبوبه میرزایی احمدآبادی	رسپینا	ترجمه کتاب	چاپ اول	زیستی
۳۵	نگاهی فلسفی به آموزش مجازی	سعید ضرغامی همراه، حمید احمدی هدایت	دانشگاه خوارزمی	تالیف کتاب	چاپ اول	اطلاعات و ارتباطات، فناوری
۳۶	خوردگی بتن در بناهای آبی طبق ضوابط ای سی آی ۲۱۰	سید شهاب امامزاده، امیرحسین اسدیان	دانشگاه خوارزمی	تالیف کتاب	چاپ اول	فناوری
۳۷	آزمون های میدانی سنجش آمادگی جسمانی عمومی	سید عسکر موسوی، هادی حبیبی	پریسک	تالیف کتاب	چاپ اول	ارتباط با صنعت و جامعه
۳۸	پیکره دانش مدیریت داده	سیدامیر اصغری توچائی	پژوهشکده آمار	ترجمه کتاب	چاپ اول	فناوری
۳۹	بلاکچین برای کلان داده	سیدامیر اصغری توچائی، رضا باقری اصل	راه پرداخت	ترجمه کتاب	چاپ اول	فناوری
۴۰	تجزیه و تحلیل بیان ژنها	سیدعبدالحمید انگجی، نازنین عنبرستانی، فرنوش صولتی، بهناز بیک زاده، منصور غلامی	دانشگاه بوعلی سینا همدان	تالیف کتاب	چاپ اول	زیستی
۴۱	فراساختار عملکردی- اطلس زیست شناسی و آسیب شناسی بافت	سیده غدیره میرابوالقاسمی، مهناز آذرنیا، الهه امینی، محدثه محمدی ساردو	دانشگاه خوارزمی	ترجمه کتاب	چاپ اول	زیستی
۴۲	تقابل سیستم های قضایی مختلف در ترجمه متون حقوقی و رسمی	شراره چاوشیان، مریم شریف، مهرناز کرانی	دانشگاه الزهرا	تدوین مجموعه مقالات	چاپ اول	زبان و ادبیات
۴۳	روانشناسی جنسیت	شهناز محمدی	ویرایش	تالیف کتاب	چاپ اول	ادبیات و علوم انسانی
۴۴	تمرینات موازی قدرتی و استقامتی	صادق امانی شلمزاری، رسول اسلامی، حمید رجبی	دانشگاه علامه طباطبائی	ترجمه کتاب	چاپ اول	زیستی
۴۵	گرم کردن در فوتبال	صادق امانی شلمزاری، علی رحیمی	باتیس	ترجمه کتاب	چاپ اول	زیستی

تالیف و تجدید چاپ کتاب به زبان فارسی

ردیف	نام کتاب	نویسندگان	ناشر	نوع	نوبت چاپ	موضوع
۴۶	آمدگی جسمانی	عباسعلی گابینی، حمید رجبی	سازمان مطالعه و تدوین کتب دانشگاهی در علوم اسلامی و انسانی	تالیف کتاب	چاپ اول	زیستی
۴۷	خستگی در ورزش و فعالیت ورزشی	عباسعلی گابینی، حمید رجبی، فاطمه غفاریان سرکندی	سازمان مطالعه و تدوین کتب دانشگاهی در علوم اسلامی و انسانی(سمت)	ترجمه کتاب	چاپ اول	زیستی
۴۸	حکمت صدرایی در جهان اسلام (مقاله جایگاه نبوت و امامت در اندیشه ملاصدرا با تاکید بر شرح اصول کافی)	عبداله میراحمدی	نگاه معاصر	تالیف کتاب	چاپ اول	الهیات و معارف اسلامی
۴۹	دلیل المعاجم العربیه	علی اسودی، سبحان کاوسی	دانشگاه کوثر بجنورد _ ویژه خواهران	تالیف کتاب	چاپ اول	ادبیات و علوم انسانی
۵۰	ارتش نوین ایران از آغاز تا جمهوری اسلامی	علی اصغر رجبی	سایر آموزشکده های فنی و حرفه ای	تالیف کتاب	چاپ اول	ادبیات و علوم انسانی
۵۱	راهنمای کاربردی ماشین آلات کارگاهی	علی طهایی، عرفان متعبد	یادگار هنر	تالیف کتاب	چاپ اول	ارتباط با صنعت و جامعه
۵۲	مبانی اندرکنش خاک و سازه	علی قنبری، شیمالسادات حسینی	دانشگاه خوارزمی	تالیف کتاب	تجدید چاپ	فناوری
۵۳	مربیگری عملکرد برای پروژه های پیچیده	علی کاتبی، حمیده باصری باغ سیاه	جهاد دانشگاهی واحد دانشگاه صنعتی امیرکبیر	ترجمه کتاب	چاپ اول	ارتباط با صنعت و جامعه
۵۴	آموزه های اخلاق اسلامی در صیانت از حریم خصوصی	علی نعمتی	عاشورا	تالیف کتاب	چاپ اول	الهیات و معارف اسلامی
۵۵	تئوری حسابرسی	غلامرضا کرمی، حامد عمرانی، امید آخوندی	نگاه دانش	ترجمه کتاب	تجدید چاپ	ادبیات و علوم انسانی
۵۶	انا الالم المشترك، اصرخنی	فاطمه پرچکانی	دارالتکوین	ترجمه کتاب	چاپ اول	زبان و ادبیات
۵۷	موسیقی نهنگان آبی	فاطمه پرچکانی، جعفر ثعلبی	مولی	ترجمه کتاب	چاپ اول	زبان و ادبیات
۵۸	سیاست در سازمان ها ملاحظاتی در زمینه نظریه و پژوهش	فاطمه شیخی نژاد، مریم طهرانی		ترجمه کتاب	چاپ اول	ادبیات و علوم انسانی
۵۹	شهرهای هوشمند-شهر آینده؟	فرزانه ساسانپور، رامشت زینب		ترجمه کتاب	چاپ اول	زیست محیطی، فناوری
۶۰	شهرهای عصر چهارم (عصر فناوری اطلاعات؛ دانایی؛فرامدرن)	فرزانه ساسانپور، شهرزاد شریف جاهد، ایلیا لعلی نیت	نشر آمادمیک	تالیف کتاب	چاپ اول	اطلاعات و ارتباطات، فناوری

تالیف و تجدید چاپ کتاب به زبان فارسی

ردیف	نام کتاب	نویسندگان	ناشر	نوع	نوبت چاپ	موضوع
۶۱	دیننه العلم فی الغرب	قدرت اله قربانی	مرکز الحضاره لتنمیه الفکر الاسلامی	تالیف کتاب	چاپ اول	ادبیات و علوم انسانی
۶۲	گفتمان توسعه و تاریخ جهانی، از استعمار تا اهداف توسعه پایدار	کرم حبیب پور گنتابی	انتشارات مروارید	ترجمه کتاب	چاپ اول	ادبیات و علوم انسانی
۶۳	درمان شناختی رفتاری مبتنی بر انعطاف پذیری بینش هایی از ۴۰ سال کار مشاوره و بالینی	کیانوش زهراکار	ویرایش	ترجمه کتاب	چاپ اول	ادبیات و علوم انسانی
۶۴	درمان کوتاه مدت راه حل محور با خانواده ها	کیانوش زهراکار، رضا داورنیا، محمد شاکرمی	ویرایش	ترجمه کتاب	چاپ اول	ادبیات و علوم انسانی
۶۵	مرجع بین المللی راهنمایی شعلی و حرفه ای	کیانوش زهراکار، زهرا اخوی، محمد پورسینا، هادی قاضی زاده، علیرضا احمدیان	نشر ویرایش	ترجمه کتاب	چاپ اول	ادبیات و علوم انسانی
۶۶	زیست شناسی سرطان جنبه های کارکرد علم	گیلدا کریمی، مجید مرادی	دانش نگار	ترجمه کتاب	چاپ اول	زیستی
۶۷	پیمانه تا پیام	محمد پارسا نسب	نشر چشمه	تصنیف کتاب	چاپ اول	زبان و ادبیات
۶۸	نانوبیوتکنولوژی و نانوپزشکی	محمد درودیان، مهدیه سوزی، سعید حیدری کشل، روحانی مریم، زهرا هاشمی نژاد، عارفه تقی نیام، فاطمه توکلی	دانشگاه شهید بهشتی	تالیف کتاب	چاپ اول	نانو، فناوری
۶۹	اصول کشور داری (مدیریت سیاسی فضای ملی)	محمد رضا حافظ نیا، مراد کاویانی راد	پژوهشکده مطالعات راهبردی	تالیف کتاب	چاپ اول	ادبیات و علوم انسانی
۷۰	اقتصاد آخرالزمان	محمد رضا منجدب	منیر	تالیف کتاب	چاپ اول	ارتباط با صنعت و جامعه
۷۱	تملک، تجدید ساختار و راهبری شرکتی	محمد سیرانی، محمدجواد شیخ، پروانه پیرانی	انتشارات ترمه	ترجمه کتاب	چاپ اول	ارتباط با صنعت و جامعه
۷۲	اطلاعات آب و هوایی برای اقدام در جهت سلامت همگانی	محمد کمانگر، مهری اکبری	دانشگاه علوم پزشکی تهران	ترجمه کتاب	چاپ اول	زیستی
۷۳	آب زمین شناسی	محمد نخعی، امیری نژاد	خوارزمی تهران	ترجمه کتاب	چاپ اول	زیست محیطی، فناوری
۷۴	راهنمای پیکره دانش تحلیل کسب و کار	محمد وحید سبط، علی جوانبخت	نشر آرن	ترجمه کتاب	چاپ اول	ارتباط با صنعت و جامعه
۷۵	مقدمه ای بر جغرافیای استراتژیک روسیه	محمد رضا هیوددی، حسین ربیعی، افشین متقی دستنائی	دانشکده فرماندهی و ستاد ارتش جمهوری اسلامی ایران	تالیف کتاب	چاپ اول	ادبیات و علوم انسانی

تالیف و تجدید چاپ کتاب به زبان فارسی

ردیف	نام کتاب	نویسندگان	ناشر	نوع	نوبت چاپ	موضوع
۷۶	۱۴۰۰ سال پادشاهی در عربستان پیش از اسلام	محمدعلی خوانین زاده	حکمت	ترجمه کتاب	چاپ اول	ادبیات و علوم انسانی
۷۷	جدید (گفتارهایی در باب نهاد دادستانی و ویراست) احیای حقوق عامه	محمدقاسم تنگستانی، مهدی مرادی برلیان، پرهام مهرآرام	مرکز مطبوعات و انتشارات قوه قضائیه	تالیف کتاب	ویرایش دوم	ادبیات و علوم انسانی
۷۸	در باب ساختار متن قرآن (با تاکید بر اندیشه میشل کوپرس)	محمود مکوند	نگارستان اندیشه	تالیف کتاب	چاپ اول	الهیات و معارف اسلامی
۷۹	گردشگری اسلامی، رویکرد مرور سیستماتیک ادبیات	مرتضی بذرافشان، سالار کهزادی، بشری مهاجر، مریم صداقت	Routledge	تالیف کتاب	چاپ اول	ادبیات و علوم انسانی
۸۰	جامعه شناسی خانواده تبیینی از فرایند اجتماعی شدن نوجوانان	مسعود گلچین	آگرین کتاب	تالیف کتاب	چاپ اول	ادبیات و علوم انسانی
۸۱	روش تحقیق در بیومکانیک	مصطفی ساجدی نیا، حامد فدائی طالیمیکائیل، علی عباسی	حتمی	ترجمه کتاب	چاپ اول	ارتباط با صنعت و جامعه
۸۲	طلاق توافقی و آیین دادرسی حاکم بر آن	مهدی رحمانی	آگرین کتاب	تالیف کتاب	چاپ اول	ادبیات و علوم انسانی
۸۳	کسب و کارهای نوین و ایده های تحول آفرین در بستر بلاکچین	مهدی قائمی اصل، محمد نصر اصفهانی، لیلا کاشانی، شیما فارغی علمداری	ارشدان	تالیف و گردآوری	چاپ اول	ارتباط با صنعت و جامعه
۸۴	آخرین هدیه	مهوش غلامی ورنامخواستی	کتابسرای میردشتی	ترجمه کتاب	چاپ اول	زبان و ادبیات
۸۵	زیست شناسی سلول های بنیادی و مهندسی بافت	هانیه جلالی، میلاد سالمیان	دانشگاه خوارزمی	تالیف کتاب	چاپ اول	زیستی
۸۶	ادبیات تطبیقی (مکاتب، رویکردها و نمونه های تطبیقی از ادبیات ملل)	هومن ناظمیان، عبدالله حسینی	دانشگاه خوارزمی	ترجمه کتاب	چاپ اول	ادبیات و علوم انسانی
۸۷	معلمی و فلسفه برای کودکان	یحیی قائدی	فاطمی	تالیف کتاب	چاپ اول	ادبیات و علوم انسانی
۸۸	کافه فلسفه	یحیی قائدی، فائزه روی	پی نما	تالیف کتاب	چاپ اول	ادبیات و علوم انسانی
۸۹	روش های آزمایشگاهی پیشرفته در علوم گیاهی و کشاورزی	یونس مستوفی، فرزانه نجفی، کبری توفیقی	دانشگاه تهران	تالیف کتاب	چاپ اول	زیستی

کارگاه‌های برگزار شده در سطح دانشگاه

واحد	نام کارگاه	ردیف
مدیریت برنامه ریزی و توسعه آموزشی	راهکارهای شبکه سازی علمی	۱
	آشنایی با آیین نامه های جدید پژوهشی	۲
	راهکارهای اخذ طرح پژوهشی برون دانشگاهی	۳
	راهکارهای افزایش ارجاعات	۴
	آشنایی با آیین نامه ترفیع اساتید و نکاتی پیرامون آن	۵
	آشنایی با آیین نامه ارتقاء	۶
	مکتب انقلاب اسلامی: نگاهی به کلیات مکتب انقلاب اسلامی	۷
	مکتب انقلاب اسلامی: چگونگی تحقق مکتب، فصول هدایتگری مکتب در ۴۰ سال اول	۸
	مکتب انقلاب اسلامی: چگونگی تحقق مکتب، نقشه راه تحقق اهداف مکتب	۹
	بهره گیری از میکروسافت ۳۶۵ در آموزشهای مجازی و فعالیتهای دانشگاهی	۱۰
	آشنایی با آیین نامه های تحصیلات تکمیلی	۱۱
دانشکده علوم زمین	کاربرد روش های غیرمخرب لرزه ای در توصیف و ارزیابی خصوصیات ژئوتکنیکی؛ مطالعه موردی بر روی رسوبات خاک های دانه ای	۱۲
	بازآفرینی مدل کسب و کار دانشگاهها	۱۳
	مدیریت بحران آب در ایران	۱۴
	آبخوان مصنوعی	۱۵
	سیستم مدیریت HSE و HSE ذاتی در مراکز آموزشی و پژوهشی	۱۶
	مدل سازی کمی و کیفی جریان آب زیرزمینی با نرم افزار GMS	۱۷
	تکتونیک نمک و تاثیر آن بر تکتونیک زاگرس	۱۸

کارگاه‌های برگزار شده در سطح دانشگاه

واحد	نام کارگاه	ردیف
دانشکده اقتصاد	شیوه پروپوزال و پایان نامه نویسی (پایگاه های تأمین منابع اطلاعات علمی)	۱۹
	کاربرد نرم افزار پاتیون در اقتصاد	۲۰
	اثر فیشر بین المللی	۲۱
	اصل حاکمیت و حق بهره برداری اقتصادی کشورهای ساحلی از منابع دریایی: تحلیل حقوقی و اقتصادی حضور چین در خلیج فارس	۲۲
	آشنایی با نرم افزار برنامه ریزی بلند مدت انرژی MESSAGE	۲۳
	تحلیل حقوقی و بررسی سیاسی حضور چین در حوزه انرژی منطقه فلات قاره (خلیج فارس و دریای عمان)	۲۴
دانشکده تربیت بدنی	ثبت و تحلیل داده های کینماتیک	۲۵
	سمپوزیوم بین المللی Contributing to Exercise Capacity and Fatigue Mechanisms	۲۶
	وبینار آموزشی خستگی و ریکاوری در فوتبال	۲۷
	وبینار آموزشی اصول طراحی تمرین برای تناسب اندام	۲۸
	دوره آموزشی update Advanced coach	۲۹
	وبینار اخلاق در پژوهش	۳۰
	وبینار سه راهبرد شناختی برای کارآفرینی در صنعت ورزش	۳۱
	دوپینگ و مکمل های غذایی در ورزش	۳۲
	کارگاه آموزشی روش های خواندن و درک مقاله علمی در سریعترین زمان	۳۳
	سازگاری های عصبی- عضلانی به تمرین مقاومتی	۳۴
	تغذیه دوران حجم، کات و کاهش وزن در پرورش اندام	۳۵
	مبانی فراتحلیل Basic of meta- analysis	۳۶
	آینده شغلی دانشجویان علوم ورزشی؛ فرصت ها و چالش ها	۳۷
	اصول و روش شناسی تمرین در کاهش وزن	۳۸
	جستجوی پژوهشی در پایگاه های علمی (Google scholar, Pubmed, Scopus)	۳۹
	اخلاق در پژوهش	۴۰

کارگاه‌های برگزار شده در سطح دانشگاه

واحد	نام کارگاه	ردیف
دانشکده ادبیات و علوم انسانی	بررسی تطبیقی حقوق زن در نظام جمهوری اسلامی ایران و غرب	۴۱
	آشنایی با امهات منابع در پژوهش های زبان و ادبیات عربی و مطالعات اسلامی	۴۲
دانشکده علوم جغرافیایی	بنیان های نظری پارادایم رابطه ای در طرح های توسعه	۴۳
	کند و کاو تحولات بخشی مرکزی شهرها (مورد گرگان)	۴۴
	تبیین فرصت های ژئو اکونومیکی ج.ا.ایران در فضای پسا جنگ سوریه	۴۵
	داده های آب و هواشناسی و عدم قطعیت در مطالعات تغییر اقلیم	۴۶
	تحولات کیفیت زندگی در مناطق شهری	۴۷
	چارچوب و فرایند تهیه طرحهای توجیهی گردشگری	۴۸
	توسعه ی منطقه ای در استان گلستان	۴۹
	تحولات فعالیت های اقتصادی و آینده عشایر	۵۰
	کارگاه نقشه بردای ریز مقیاس	۵۱
	وبینار بین المللی جهت گیری راهبردی توسعه گردشگری: تحلیل مقایسه ای تجارب در جمهوری اسلامی ایران و کشورهای پادشاهی عمان	۵۲
	شیوه نگارش متن سیاست گذاری راهبردی	۵۳
	مدلسازی هیدرولیکی پهنه های سیلابی در رودخانه های شهری	۵۴
	نگاهی به تحولات بخش مرکزی شهرها (مورد گرگان)	۵۵
	تجربه برگزیدگان طرح شهید وزوایی (بنیاد نخبگان) در دانشکده علوم جغرافیایی	۵۶
	سومین کارگاه آشنایی با سامانه های همانند جو و ثبت مدارک علمی در ایراندک	۵۷
	کارگاه آموزشی زمان ها در زبان انگلیسی	۵۸
	آشنایی با نحوه استفاده و مدیریت منابع در نرم افزارهای؛ mendeley, Qiqqa	۵۹
	تحلیلی از بلاپای طبیعی، آشنایی با دوره جامع arcgispro	۶۰
	آینده پژوهی در مخاطرات محیطی	۶۱
	معرفی سامانه پیش بینی و هشدار سیل مبتنی بر فناوری های نوین	۶۲
مدلسازی پیش نگر تغییرات اقلیمی با استفاده از مدل ۶CMIP	۶۳	

کارگاه‌های برگزار شده در سطح دانشگاه

واحد	نام کارگاه	ردیف
دانشکده روانشناسی و علوم تربیتی	تشخیص از طریق مشاهده	۶۴
	آشنایی با علوم داده در روانشناسی و علوم تربیتی	۶۵
	روش پژوهش تحلیل انتقادی	۶۶
	روش نگارش مقاله علمی پژوهشی	۶۷
	مقدمه ای بر روان درمانگری پویایی فشرده و کوتاه مدت	۶۸
	کاربرد روش بلند اندیشی در پژوهش های روانشناسی، علوم تربیتی و علم اطلاعات	۶۹
	آموزش کتل عاملی	۷۰
	تحلیل عاملی و معادلات ساختاری در روانشناسی	۷۱
	مشکلات روش تحقیق و آماری دانشجویان تحصیلات تکمیلی	۷۲
	علم و شبه علم در روانشناسی	۷۳
	نسخه جدید تست شخصیت سرشت و منش کلونینجر	۷۴
	ضرورت درمانجویی درمانگران	۷۵
	مقدمه ای بر روان درمانگری پویایی فشرده و کوتاه مدت (بخش دوم)	۷۶
	همدلی در روان درمانی؛ چرا و چگونه؟	۷۷
	تنظیم هیجان در گستره علوم روانشناختی	۷۸
	آشنایی با نرم افزار تولید محتوای الکترونیکی استوری لاین و معرفی قابلیت های آن	۷۹
	مقدمه ای بر آزمون هوشی استنفورد بینه	۸۰
دانشکده ریاضی و علوم کامپیوتر	کارسوق علوم اعصاب	۸۱
	گرت توسعه فناوری صندوق نوآوری و شکوفایی	۸۲
	نوآوری	۸۳
	فناوری الکترومپ ها درون چاهی نفت	۸۴
	بررسی پروژه های دو شرکت پارک علم و فناوری در حوزه آی تی با حضور مدیرعامل ها	۸۵
	اهمیت علم داده در صنایع و معرفی مرکز نوآوری علم داده	۸۶
	بوم مدل کسب و کار	۸۷
	دستیابی به دانش فنی طراحی و ساخت سیستم رانش یک رام قطار مترو	۸۸
	پژوهش و علوم پایه	۸۹

کارگاه‌های برگزار شده در سطح دانشگاه

واحد	نام کارگاه	ردیف
دانشکده علوم زیستی	جراحی استرئوتکس و تکنیک های رفتاری	۹۰
	استخراج و کشت سلول بنیادی	۹۱
	سه گانه؛ طراحی پرایمر، تخلیص DNA، PCR	۹۲
	لقاح درون آزمایشگاهی	۹۳
	تاریخچه کشاورزی و تحولات اجتماعی مرتبط با آن در ایران	۹۴
	هیستوتکنیک	۹۵
	Scanning for new variant in genome	۹۶
	پروپوزال نویسی	۹۷
	کاربردهای نانوذرات هوشمند در درمان سرطان	۹۸
	پزشکی بازساختی (طب ترمیمی)	۹۹
دانشکده فنی و مهندسی	آموزش نرم افزار پلاکسیس	۱۰۰
	آموزش نرم افزار SNAP	۱۰۱
	کرسی علمی ترویجی شرکت های روپا پرداز	۱۰۲
	استفاده از بهینه سازی ریاضی در برنامه ریزی ترمی: مدلسازی و طراحی سامانه	۱۰۳
	تسویه الکترونیکی گرنیت اعضای هیات علمی	۱۰۴
	راهکارهای کاهش مصرف انرژی در ساختمان	۱۰۵
	پروپوزال نویسی (نوشتاریه تحصیلات تکمیلی)	۱۰۶
	مبانی تفکر سیستمی	۱۰۷
	بالانس اتوماتیک سیستم های دوار	۱۰۸
	آموزش مقدماتی نرم افزار متلب	۱۰۹
	جداسازی ذرات معلق از آب و پساب به کمک میکرو حباب	۱۱۰
	معرفی قابلیت های میز لرزه	۱۱۱
	روش تحقیق	۱۱۲
	شبیه سازی در حکمرانی	۱۱۳

کارگاه‌های برگزار شده در سطح دانشگاه

واحد	نام کارگاه	ردیف
دانشکده علوم مالی	فرصتهای شغلی و مهارت های مورد نیاز رشته حسابداری جهت تسهیل اشتغال دانشجویان	۱۱۴
	سقوط رمز ارزها و چشم انداز آینده	۱۱۵
	حسابداری و فرهنگ	۱۱۶
	توابع پایه شعاعی: ابزاری سازگار برای محاسبات مالی	۱۱۷
	آموزش کاربردی حسابداری عملیاتی	۱۱۸
	فرمول سرمایه گذاری موفق	۱۱۹
	ارزشگذاری شرکت های نوپا	۱۲۰
دانشکده فیزیک	سلسله سمینارهای گروه پلاسما و پلاسما پزشکی	۱۲۱
	Plasma Spectroscopy using FLYCHK code	۱۲۲
	سلسله سمینارهای گروه نجوم و انرژی های بالا	۱۲۳
	مسابقه ی تلسکوپ و صورت های فلکی	۱۲۴
	سلسله سمینارهای گروه اتمی و مولکولی	۱۲۵
	سلسله سمینارهای گروه حالت جامد	۱۲۶
دانشکده مدیریت	بازی های مدیریتی به عنوان ابزار یادگیری	۱۲۷
	آشنایی با مسیرهای فرصت های کسب و کار	۱۲۸
	کاربرد جداول داده- ستانده در سیاست گذاری بازرگانی خارجی	۱۲۹
	آشنایی با روش های تدوین پروپوزال	۱۳۰
	آشنایی با سایت های پرکاربرد در مقاله نویسی	۱۳۱
	الگوهای پذیرش فناوری های انقلاب صنعتی در بخش تولید	۱۳۲
	مدیران و بازار سرمایه	۱۳۳
	کاربرد بازار تبادل داخلی بانک ها به عنوان ابزاری برای مدیریت نقدینگی	۱۳۴
	حاکمیت شرکتی و نقش مدیریت ریسک	۱۳۵
	تفسیر و تشریح ماده یک قانون امور گمرکی	۱۳۶

کارگاه‌های برگزار شده در سطح دانشگاه

واحد	نام کارگاه	ردیف
دانشکده حقوق و علوم سیاسی	کارگاه نگارش پروپوزال	۱۳۷
	شناخت فساد در سیستم‌ها و نحوه پیشگیری و مبارزه با آن	۱۳۸
	نشست علمی حل و فصل اختلافات بین‌المللی در حوزه انرژی	۱۳۹
	بررسی اصول سیاست خارجی جمهوری اسلامی ایران در قانون اساسی	۱۴۰
	مقاله نویسی علمی در رشته علوم سیاسی و روابط بین‌الملل	۱۴۱
	آشنایی با فرایند نشر کتب دانشگاه	۱۴۲
	اصول دادرسی	۱۴۳
	درآمدی بر فهم روابط بین‌الملل معاصر، تلاشی متعارف برای فهم امری نامتعارف	۱۴۴
	فنون قانونگذاری	۱۴۵
	تحلیل حقوقی و بررسی سیاسی حضور چین در حوزه انرژی منطقه فلات قاره (خلیج فارس و دریای عمان)	۱۴۶
دانشکده هنر و معماری	سیر تحول اقدامات و سیاست‌های نوسازی در بافت فرسوده شهری تهران	۱۴۷
	آموزش پروژه محور ساخت بازی برای موبایل با استفاده از موتور یونیتی	۱۴۸
انتشارات	آشنایی با فرایند نشر کتب دانشگاه	۱۴۹
آزمایشگاه مرکزی	کارگاه آموزشی طراحی پرایمر	۱۵۰
	کارگاه تئوری و عملی نحوه کار با GCMSS	۱۵۱
	کارگاه عملی و تئوری آشنایی با نحوه کار SEM	۱۵۲
	سرعت سنج ADV؛ کاربردها و محدودیت‌ها	۱۵۳
	کارگاه آموزشی طراحی پرایمر	۱۵۴
	کارگاه تئوری و عملی IC	۱۵۵
	کارگاه آموزشی اصول و مبانی مقدماتی HSE	۱۵۶
	میکروسی‌تی و کاربردهای آن در صنعت (ویژه مهندسی نفت)	۱۵۷

کارگاه‌های برگزار شده در سطح دانشگاه

واحد	نام کارگاه	ردیف
مرکز مطالعات اروپا	فرآیند دواپس (DevOps) تحولی عظیم در دنیای فناوری اطلاعات	۱۵۸
مرکز هدایت شغلی و کاربایی تخصصی	آشنایی با سازمان، بنگاه و تجارت	۱۵۹
	آشنایی با بازارهای مالی جهانی	۱۶۰
	تفکر خلاق و انتقادی در محیط کار	۱۶۱
	آشنایی با بازار سرمایه ایران	۱۶۲
	تامین مالی استارت‌آپ‌ها	۱۶۳
	آشنایی با تحقیقات بازار و نمونه کاوی ویژه استارت‌آپ‌ها	۱۶۴
	آشنایی با مراکز رشد	۱۶۵
	شرکت‌های برتر ایرانی چگونه استخدام می‌کنند؟	۱۶۶
مدیریت سیلاب	مدلسازی هیدرولیکی پهنه‌های سیلابی در رودخانه‌های شهری	۱۶۷
	پروپوزال نویسی	۱۶۸
	سیل استهبان: زمینه‌ها و مدیریت پاسخ	۱۶۹

پژوهشکده ها، مراکز پژوهشی، موسسات، مراکز مطالعات و تحقیقاتی، قطبهای علمی و بانکهای اطلاعاتی

وضعیت مجوز	عنوان		وضعیت مجوز	عنوان	
موافقت اصولی ۹۳/۱/۱۸	فرهنگی	مرکز مطالعات	موافقت اصولی ۸۵/۱۲/۵	فلسفه و حقوق تطبیقی	پژوهشکده
	راهبردی اروپا		تازه تأسیس با مجوز هیأت امناء	کاربردی بلایای طبیعی و مدیریت ریسک	
	ادبیات فارسی و مطالعات قرآنی	قطب علمی	موافقت اصولی اولیه ۸۵/۹/۲۸	علوم حرکتی	
	روانشناسی استرس		تازه تأسیس با مجوز هیأت امناء	علوم همگرا	
	تحلیل فضایی و مخاطرات محیطی		تازه تأسیس با مجوز هیأت امناء	شیمی سبز	
موافقت اصولی ۸۵/۴/۶	زبان و ادبیات (بهار)	مرکز پژوهشی	تازه تأسیس با مجوز هیأت امناء	آب	
تازه تأسیس با مجوز هیأت امناء	سیلاب		موافقت قطعی دارد ۴۲/۵/۲۹	تربیتی، روانشناختی و اجتماعی	موسسه
تازه تأسیس با مجوز هیأت امناء	نفت			زبانهای خارجی	
موافقت اصولی ۸۵/۱۱/۰۷	پلازما		سوابقی از مجوز ندارد	ریاضیات دکتر مصاحب	
موافقت اصولی ۸۴/۵/۸	علوم کاربردی				

❖ منظور از قطب علمی نهادی است که اعضای هیات علمی، دانشجویان و محققین برجسته با تمرکز بر یک یا چند زمینه تخصصی به فعالیت در سطح ملی، منطقه ای یا بین المللی می پردازند. این فعالیت ها می بایست به تولید علم، ارائه خدمات، نوآوری و پاسخگویی به نیازهای اساسی کشور منجر گردد.

بانکهای اطلاعاتی

Noormags
Magiran
Civilica
Articlegate- lib

شرکتهای دانش بنیان

ردیف	نام واحد فناور	زمینه فعالیت	زیردسته زمینه فعالیت
۱	آرمان هنر دماوند	فناوری اطلاعات و ارتباطات و نرم افزارهای رایانه ای	برنامه ها کاربردی
۲	شرکت بهار زیست آزما پژوه (بیو سنسینگ)	ماشین آلات و تجهیزات پیشرفته	تجهیزات پیشرفته سایر حوزه ها
۳	انرژی توانا کیش	ماشین آلات و تجهیزات پیشرفته	تجهیزات آزمایشگاهی و تجهیزات تست و آزمون (کنترل کیفی)
۴	پتروپالاتوس	مواد پیشرفته و محصولات مبتنی بر فناوری های شیمیایی	فناوری نانو
۵	آریا صنعت سلیم	سخت افزارهای برق و الکترونیک، لیزر و فوتونیک	میکروالکترونیک
۶	گروه مهندسی جم مکاترونیک دهکده	سایر	اولترافریزر منفی هفتاد + مبرد
۷	شرکت فناوری های پیشرو هوش مصنوعی کارن	فناوری اطلاعات و ارتباطات و نرم افزارهای رایانه ای	برنامه ها کاربردی
۸	شرکت دانش بنیان یادآوران رافع اصفهان	ماشین آلات و تجهیزات پیشرفته	تجهیزات آزمایشگاهی و تجهیزات تست و آزمون (کنترل کیفی)
۹	شرکت آبان رایمند	سخت افزارهای برق و الکترونیک، لیزر و فوتونیک	اندازه گیری و ابزار دقیق

❖ منظور از شرکت دانش بنیان موجودیتی است که در راستای اهداف توسعه اقتصاد دانش محور و تجاری سازی تولیدات علمی دانشگاه در حوزه فناوریهای برابر تاسیس می گردد.

شرکتها و هسته های فناور سال ۱۴۰۱

ردیف	نام واحد فناور	زمینه فعالیت	زیردسته زمینه فعالیت
۱	آبان رود تدبیر	فناوری اطلاعات و ارتباطات و نرم افزارهای رایانه ای	برنامه ها کاربردی
۲	رایمند مکران	فناوری اطلاعات و ارتباطات و نرم افزارهای رایانه ای	برنامه ها کاربردی
۳	طلایه داران گوهر کیان	فناوری اطلاعات و ارتباطات و نرم افزارهای رایانه ای	برنامه ها کاربردی
۴	شرکت توسعه تحقیقات نوران نانو	مواد پیشرفته و محصولات مبتنی بر فناوری های شیمیایی	فناوری نانو
۵	شرکت بین المللی مشاوره و ساخت سلامت سبز ایما	مواد پیشرفته و محصولات مبتنی بر فناوری های شیمیایی	مواد پیشرفته (پلیمرها و کامپوزیت ها)
۶	داده پردازان مه خاتون کاسپین	فناوری اطلاعات و ارتباطات و نرم افزارهای رایانه ای	پلتفرم
۷	نامداران ایده پرداز والای اندیشمند	صنایع فرهنگی ، صنایع خلاق و علوم انسانی و اجتماعی	علوم شناختی
۸	پایدار گستر پارمیس	خدمات تجاری سازی	سایر
۹	شرکت درنیکا صدف کوشا	وسایل، ملزومات و تجهیزات پزشکی	تجهیزات بیمارستانی
۱۰	پرتونگار ماهان خاورمیانه	وسایل، ملزومات و تجهیزات پزشکی	تجهیزات و ملزومات پزشکی
۱۱	مهندسین مشاور ویلاسازی نوتریکا ۱۰۰۱	سایر	طراحی و اجرای و بهینه سازی ویلا(زیست بوم)
۱۲	توسعه فن آوری مواد و انرژی آزاد	فناوری اطلاعات و ارتباطات و نرم افزارهای رایانه ای	برنامه ها کاربردی
۱۳	توان راهکار اندیشه البرز	فناوری اطلاعات و ارتباطات و نرم افزارهای رایانه ای	برنامه ها کاربردی
۱۴	آراد آوا آیدا	خدمات تجاری سازی	سایر
۱۵	فن بازار خیال	سایر	پایش سلامت سازه
۱۶	آرتین زرین خوارزمی (نونین سیمرغ بیستون نانو)	کشاورزی، فناوری زیستی و صنایع غذایی	حوزه تولیدات گیاهی
۱۷	داده آفرین فردا	فناوری اطلاعات و ارتباطات و نرم افزارهای رایانه ای	پلتفرم
۱۸	استحکام پژوهان	ماشین آلات و تجهیزات پیشرفته	تجهیزات ساخت و تولید مواد و قطعات فلزی، سرامیکی، پلیمری و کامپوزیتی
۱۹	موسسه گوهرشناسی تحسین	ماشین آلات و تجهیزات پیشرفته	تجهیزات آزمایشگاهی و تجهیزات تست و آزمون (کنترل کیفی)
۲۰	شرکت سپند آسای جنوب	فناوری اطلاعات و ارتباطات و نرم افزارهای رایانه ای	پلتفرم
۲۱	هوش آزما نوین پویا	فناوری اطلاعات و ارتباطات و نرم افزارهای رایانه ای	برنامه ها کاربردی
۲۲	فرژن پویش جم	ماشین آلات و تجهیزات پیشرفته	تجهیزات پیشرفته سایر حوزه ها
۲۳	پویان آزما تجهیز خاوران	ماشین آلات و تجهیزات پیشرفته	خدمات آزمایشگاهی و طراحی مهندسی
۲۴	گوهر کیبا	صنایع فرهنگی ، صنایع خلاق و علوم انسانی و اجتماعی	فناوری های نرم و هویت ساز، فرهنگی و تجهیزات وابسته

شرکتها و هسته های فناوری سال ۱۴۰۱

ردیف	نام واحد فناوری	زمینه فعالیت	زیردسته زمینه فعالیت
۲۵	شرکت کوشا تجارت نوپدید	فناوری اطلاعات و ارتباطات و نرم افزارهای رایانه ای	پلتفرم
۲۶	شرکت سلیم پرداز امروز	فناوری اطلاعات و ارتباطات و نرم افزارهای رایانه ای	پلتفرم
۲۷	مقاومسازان آرمان نگر آریا (پوشش ضد حریق پاششی مانا)	مواد پیشرفته و محصولات مبتنی بر فناوریهای شیمیایی	محصولات شیمیایی پیشرفته
۲۸	شرکت سبز پروانه هوتخش (هوکو)	ماشین آلات و تجهیزات پیشرفته	تجهیزات پیشرفته حوزه انرژی های تجدیدپذیر
۲۹	البرز نانو تجهیز رایان (لنترن)	مواد پیشرفته و محصولات مبتنی بر فناوریهای شیمیایی	مواد پیشرفته (پلیمرها و کامپوزیتها)
۳۰	زیست اکسیر سینا (نانو کاغذ سینا)	مواد پیشرفته و محصولات مبتنی بر فناوریهای شیمیایی	مواد پیشرفته (پلیمرها و کامپوزیتها)
۳۱	هسته فناوری خانواده	صنایع فرهنگی، صنایع خلاق و علوم انسانی و اجتماعی	علوم شناختی
۳۲	استودیو دیزاین خانچی	خدمات تجاری سازی	سایر
۳۳	هسته فناوری شیمی سبز	مواد پیشرفته و محصولات مبتنی بر فناوریهای شیمیایی	محصولات شیمیایی پیشرفته
۳۴	صنایع غذایی روشن	کشاورزی، فناوری زیستی و صنایع غذایی	صنایع و فناوری های غذایی
۳۵	گانوتک	کشاورزی، فناوری زیستی و صنایع غذایی	حوزه تولیدات گیاهی
۳۶	نصیر ۱	سخت افزارهای برق و الکترونیک، لیزر و فوتونیک	سخت افزارهای الکترونیکی و رایانه ای
۳۷	استارتاپ فیونیکس	صنایع فرهنگی، صنایع خلاق و علوم انسانی و اجتماعی	فناوری های نرم و هویت ساز، فرهنگی و تجهیزات وابسته
۳۸	تحلیل گران سپهر ایرانیان	فناوری اطلاعات و ارتباطات و نرم افزارهای رایانه ای	پلتفرم
۳۹	پگاه سرزمین آرمان	صنایع فرهنگی، صنایع خلاق و علوم انسانی و اجتماعی	فناوری های نرم و هویت ساز، فرهنگی و تجهیزات وابسته
۴۰	گاتالو گروه اقتصادی تکساز آسیا)	فناوری اطلاعات و ارتباطات و نرم افزارهای رایانه ای	پلتفرم
۴۱	اندیشه مدل سازی خاک	کشاورزی، فناوری زیستی و صنایع غذایی	محصولات مبتنی بر میکروارگانیسم
۴۲	کهد استون البرز	صنایع فرهنگی، صنایع خلاق و علوم انسانی و اجتماعی	فناوری های نرم و هویت ساز، فرهنگی و تجهیزات وابسته
۴۳	تماسک (نام سابق: ساتراپ)	فناوری اطلاعات و ارتباطات و نرم افزارهای رایانه ای	برنامه ها کاربردی
۴۴	آموزشگاه پویا خوارزمی	صنایع فرهنگی، صنایع خلاق و علوم انسانی و اجتماعی	علوم شناختی
۴۵	خوارزم نشان ایرانیان	خدمات تجاری سازی	خدمات مدیریت فناوری و کسب و کار
۴۶	گرید دیزاین	فناوری اطلاعات و ارتباطات و نرم افزارهای رایانه ای	پلتفرم
۴۷	نصیر هوشمند	ماشین آلات و تجهیزات پیشرفته	خدمات آزمایشگاهی و طراحی مهندسی
۴۸	زیست فناوری سینا	کشاورزی، فناوری زیستی و صنایع غذایی	مواد اولیه و فرمولاسیون غذایی
۴۹	بورس دانه امید	سایر	مشاوره سرمایه گذاری

شرکتها و هسته های فناوری سال ۱۴۰۱

ردیف	نام واحد فناوری	زمینه فعالیت	زیردسته زمینه فعالیت
۵۰	رایا صنعت خوارزمی البرز	ماشین آلات و تجهیزات پیشرفته	صنایع و فناوری های غذایی
۵۱	گروه فناوری سبز	مواد پیشرفته و محصولات مبتنی بر فناوری های شیمیایی	فناوری نانو
۵۲	الگودریک	سایر	بازار های مالی
۵۳	۱۰۰۰ شهر	فناوری اطلاعات و ارتباطات و نرم افزارهای رایانه ای	برنامه ها کاربردی
۵۴	همگرا پرتو خوارزمی	سخت افزارهای برق و الکترونیک، لیزر و فوتونیک	لیزر و فوتونیک
۵۵	توپاز	خدمات تجاری سازی	خدمات مدیریت فناوری و کسب و کار
۵۶	شیمی اندیشان خوارزمی	مواد پیشرفته و محصولات مبتنی بر فناوری های شیمیایی	محصولات شیمیایی پیشرفته
۵۷	امضا همراه	فناوری اطلاعات و ارتباطات و نرم افزارهای رایانه ای	پلتفرم
۵۸	فیفتاو	صنایع فرهنگی ، صنایع خلاق و علوم انسانی و اجتماعی	فناوری های نرم و هویت ساز، فرهنگی و تجهیزات وابسته
۵۹	کافه شاپ	صنایع فرهنگی ، صنایع خلاق و علوم انسانی و اجتماعی	فناوری های نرم و هویت ساز، فرهنگی و تجهیزات وابسته
۶۰	تصمیماتیک	سایر	خدمات
۶۱	آریو اینستک	سایر	نشر دیجیتال
۶۲	لینوا(مینوا)	خدمات تجاری سازی	خدمات مدیریت فناوری و کسب و کار
۶۳	سامانه مخابراتی کسب و کارهای ایران	فناوری اطلاعات و ارتباطات و نرم افزارهای رایانه ای	برنامه ها کاربردی
۶۴	تیم رسانه افق نو	صنایع فرهنگی ، صنایع خلاق و علوم انسانی و اجتماعی	فناوری های نرم و هویت ساز، فرهنگی و تجهیزات وابسته
۶۵	مدیران پارسیان	فناوری اطلاعات و ارتباطات و نرم افزارهای رایانه ای	پلتفرم
۶۶	هگزل	دارو و فرآورده های پیشرفته حوزه تشخیص و درمان	فرمولاسیون های پیشرفته دارویی، مکمل ها و آرایشی بهداشتی
۶۷	پترو راهکار تیوا	مواد پیشرفته و محصولات مبتنی بر فناوری های شیمیایی	محصولات شیمیایی پیشرفته
۶۸	دراو	سایر	بازارهای مالی
۶۹	آینده سازان نوین	ماشین آلات و تجهیزات پیشرفته	تجهیزات ساخت و تولید مواد و قطعات فلزی، سرامیکی، پلیمری و کامپوزیتی
۷۰	هدایت پهباد	سخت افزارهای برق و الکترونیک، لیزر و فوتونیک	سخت افزارهای الکترونیکی و رایانه ای
۷۱	هسته پژوهشی کشت و صنعت گیاهان دارویی-بومی ایران	کشاورزی، فناوری زیستی و صنایع غذایی	حوزه تولیدات گیاهی
۷۲	زیست فن آور بُن تژ	کشاورزی، فناوری زیستی و صنایع غذایی	محصولات مبتنی بر میکروارگانسیم

پژوهشگران شاغل به تحصیل دوره پسادکتری سال ۱۴۰۱

ردیف	نام و نام خانوادگی	استاد راهنما	دانشکده	تاریخ قرارداد
۱	آرین قاسمی	مهدی عباسی سرمدی	حقوق و علوم سیاسی	۱۴۰۱/۰۱/۲۲
۲	سجاد نجفی	افشین متقی	جغرافیا	۱۴۰۱/۰۶/۲۰
۳	نیلوفر سادات عبداللهی	دکتر نقابی	ادبیات و علوم انسانی	۱۴۰۱/۰۴/۱۵
۴	سعیده تقی زاده	بیژن عبداللهی	مدیریت	۱۴۰۱/۰۳/۰۷
۵	کاوه محمد پور	محمد سلیقه	جغرافیا	۱۴۰۱/۰۶/۲۹
۶	حوا ولی زاده	افشین متقی	جغرافیا	۱۴۰۱/۱۱/۲۶
۷	ندا عطار زاده	فرخ قهرمانی نژاد	علوم زیستی	۱۴۰۱/۱۲/۱۴

برخی از شاخصهای تحقیقاتی مربوط به سال ۲۰۲۲

ردیف	نام شاخص	تعداد	Citation	H-Index
۱	کل Document ها تا سال ۲۰۲۲ در scopus	۷۷۸۱	۱۰۷۲۴۳	۱۰۵
۲	کل Document های سال ۲۰۲۲ در scopus	۹۱۵	۱۴۳۰	۲۲
۳	تعداد اعضاء هیأت علمی با بیش از ۱۰۰۰ استناد در Scopus	۲۳ نفر		
۴	کل Document ها تا سال ۲۰۲۲ در WOS	۴۱۷۳	۴۱۱۹۸	۷۴
۵	کل Document های سال ۲۰۲۲ در WOS	۵۹۵	۱۵۱۲	۱۷
۶	تعداد مقالات پراستناد تا سال ۲۰۲۲ در WOS	۳۰		
۷	تعداد مقالات پراستناد سال ۲۰۲۲ در WOS	۱۴		

مقالات سال ۲۰۲۲ در WOS بر اساس Categories

No.	Web of Science Categories	Number	No.	Web of Science Categories	Number
۱	Acoustics	۱	۳۱	Construction Building Technology	۹
۲	Agriculture Multidisciplinary	۱	۳۲	Critical Care Medicine	۱
۳	Andrology	۱	۳۳	Crystallography	۱
۴	Astronomy Astrophysics	۴	۳۴	Demography	۱
۵	Automation Control Systems	۶	۳۵	Developmental Biology	۱
۶	Behavioral Sciences	۵	۳۶	Ecology	۳
۷	Biochemical Research Methods	۳	۳۷	Economics	۳
۸	Biochemistry Molecular Biology	۱۴	۳۸	Education Educational Research	۲۴
۹	Biodiversity Conservation	۲	۳۹	Endocrinology Metabolism	۱
۱۰	Biology	۳	۴۰	Energy Fuels	۱۸
۱۱	Biophysics	۳	۴۱	Engineering Aerospace	۱
۱۲	Biotechnology Applied Microbiology	۴	۴۲	Engineering Biomedical	۱۲
۱۳	Business	۲	۴۳	Engineering Chemical	۴۷
۱۴	Business Finance	۲	۴۴	Engineering Civil	۱۹
۱۵	Cell Biology	۱۸	۴۵	Engineering Electrical Electronic	۱۹
۱۶	Cell Tissue Engineering	۸	۴۶	Engineering Environmental	۱۸
۱۷	Chemistry Analytical	۶	۴۷	Engineering Geological	۱۰
۱۸	Chemistry Applied	۱۰	۴۸	Engineering Industrial	۱۱
۱۹	Chemistry Inorganic Nuclear	۳	۴۹	Engineering Manufacturing	۲
۲۰	Chemistry Multidisciplinary	۲۷	۵۰	Engineering Marine	۲
۲۱	Chemistry Organic	۷	۵۱	Engineering Mechanical	۱۰
۲۲	Chemistry Physical	۲۰	۵۲	Engineering Multidisciplinary	۱۵
۲۳	Clinical Neurology	۶	۵۳	Engineering Ocean	۲
۲۴	Communication	۱	۵۴	Engineering Petroleum	۴
۲۵	Computer Science Artificial Intelligence	۱۱	۵۵	Environmental Sciences	۶۲
۲۶	Computer Science Hardware Architecture	۲	۵۶	Environmental Studies	۱۱
۲۷	Computer Science Information Systems	۹	۵۷	Evolutionary Biology	۲
۲۸	Computer Science Interdisciplinary Applications	۱۴	۵۸	Family Studies	۱
۲۹	Computer Science Software Engineering	۱	۵۹	Fisheries	۱
۳۰	Computer Science Theory Methods	۳	۶۰	Food Science Technology	۲

مقالات سال ۲۰۲۲ در WOS بر اساس Categories

No.	Web of Science Categories	Number	No.	Web of Science Categories	Number
۶۱	Forestry	۱	۹۱	Medicine General Internal	۳
۶۲	Genetics Heredity	۱	۹۲	Medicine Research Experimental	۴
۶۳	Geochemistry Geophysics	۵	۹۳	Metallurgy Metallurgical Engineering	۱
۶۴	Geology	۲	۹۴	Meteorology Atmospheric Sciences	۶
۶۵	Geosciences Multidisciplinary	۱۹	۹۵	Microbiology	۱
۶۶	Geriatrics Gerontology	۴	۹۶	Mineralogy	۲
۶۷	Gerontology	۲	۹۷	Mining Mineral Processing	۱
۶۸	Green Sustainable Science Technology	۱۴	۹۸	Multidisciplinary Sciences	۲۹
۶۹	Health Care Sciences Services	۱	۹۹	Nanoscience Nanotechnology	۷
۷۰	Hematology	۱	۱۰۰	Neurosciences	۱۳
۷۱	History Of Social Sciences	۱	۱۰۱	Nuclear Science Technology	۱
۷۲	Imaging Science Photographic Technology	۲	۱۰۲	Nursing	۱
۷۳	Immunology	۳	۱۰۳	Nutrition Dietetics	۱
۷۴	Information Science Library Science	۲	۱۰۴	Obstetrics Gynecology	۲
۷۵	Instruments Instrumentation	۷	۱۰۵	Oceanography	۲
۷۶	Language Linguistics	۷	۱۰۶	Oncology	۹
۷۷	Linguistics	۱۶	۱۰۷	Operations Research Management Science	۲۱
۷۸	Management	۱	۱۰۸	Ophthalmology	۱
۷۹	Marine Freshwater Biology	۲	۱۰۹	Optics	۵
۸۰	Materials Science Biomaterials	۸	۱۱۰	Orthopedics	۳
۸۱	Materials Science Ceramics	۱	۱۱۱	Paleontology	۳
۸۲	Materials Science Coatings Films	۴	۱۱۲	Pathology	۴
۸۳	Materials Science Composites	۳	۱۱۳	Pharmacology Pharmacy	۱۱
۸۴	Materials Science Multidisciplinary	۲۴	۱۱۴	Physics Applied	۱۲
۸۵	Materials Science Textiles	۲	۱۱۵	Physics Atomic Molecular Chemical	۵
۸۶	Mathematical Computational Biology	۵	۱۱۶	Physics Condensed Matter	۹
۸۷	Mathematics	۲۳	۱۱۷	Physics Mathematical	۱
۸۸	Mathematics Applied	۱۱	۱۱۸	Physics Multidisciplinary	۵
۸۹	Mathematics Interdisciplinary Applications	۱۱	۱۱۹	Physiology	۱
۹۰	Mechanics	۹	۱۲۰	Plant Sciences	۱۱

مقالات سال ۲۰۲۲ در WOS بر اساس Categories

No.	Web of Science Categories	Number	No.	Web of Science Categories	Number
۱۲۱	Political Science	۱	۱۵۱	Toxicology	۲
۱۲۲	Polymer Science	۲۱	۱۵۲	Transportation	۴
۱۲۳	Psychiatry	۶	۱۵۳	Transportation Science Technology	۱
۱۲۴	Psychology	۸	۱۵۴	Tropical Medicine	۱
۱۲۵	Psychology Applied	۱	۱۵۵	Veterinary Sciences	۱
۱۲۶	Psychology Biological	۱	۱۵۶	Virology	۱
۱۲۷	Psychology Clinical	۱۱	۱۵۷	Water Resources	۱۶
۱۲۸	Psychology Developmental	۲	۱۵۸	Women S Studies	۱
۱۲۹	Psychology Mathematical	۱			
۱۳۰	Psychology Multidisciplinary	۹			
۱۳۱	Public Environmental Occupational Health	۱۳			
۱۳۲	Quantum Science Technology	۱			
۱۳۳	Regional Urban Planning	۱			
۱۳۴	Rehabilitation	۸			
۱۳۵	Remote Sensing	۳			
۱۳۶	Respiratory System	۱			
۱۳۷	Rheumatology	۱			
۱۳۸	Robotics	۳			
۱۳۹	Social Issues	۲			
۱۴۰	Social Sciences Biomedical	۱			
۱۴۱	Social Sciences Interdisciplinary	۱			
۱۴۲	Social Sciences Mathematical Methods	۱			
۱۴۳	Social Work	۱			
۱۴۴	Sociology	۱			
۱۴۵	Spectroscopy	۱			
۱۴۶	Sport Sciences	۱۲			
۱۴۷	Statistics Probability	۵			
۱۴۸	Substance Abuse	۴			
۱۴۹	Telecommunications	۸			
۱۵۰	Thermodynamics	۱			

مقالات سال ۲۰۲۲ در Scopus بر اساس SUBJECT AREA

No.	SUBJECT AREA	Number
۱	Medicine	۱۸۲
۲	Engineering	۱۶۹
۳	Computer Science	۱۳۳
۴	Environmental Science	۱۱۹
۵	Chemistry	۱۱۷
۶	Social Sciences	۱۱۳
۷	Mathematics	۱۰۳
۸	Materials Science	۹۹
۹	Biochemistry, Genetics and Molecular Biology	۹۳
۱۰	Chemical Engineering	۷۲
۱۱	Earth and Planetary Sciences	۷۲
۱۲	Physics and Astronomy	۷۰
۱۳	Decision Sciences	۵۵
۱۴	Business, Management and Accounting	۵۴
۱۵	Agricultural and Biological Sciences	۵۳
۱۶	Arts and Humanities	۴۵
۱۷	Psychology	۴۳
۱۸	Energy	۳۹
۱۹	Health Professions	۲۶
۲۰	Pharmacology, Toxicology and Pharmaceutics	۲۴
۲۱	Multidisciplinary	۲۲
۲۲	Neuroscience	۲۲
۲۳	Economics, Econometrics and Finance	۲۱
۲۴	Immunology and Microbiology	۱۰
۲۵	Nursing	۷
۲۶	Dentistry	۲
۲۷	Veterinary	۱

اعضای هیات علمی با بیش از ۱۰۰۰ استناد در (۲۰۲۲) Scopus

H-Index	citation	document	دانشکده	نام خانوادگی	نام	ردیف
۵۹	۱۱۸۷۶	۲۶۲	شیمی	وطن پور	وحید	۱
۳۷	۳۶۴۷	۱۱۸	شیمی	مشهدی زاده	محمدحسین	۲
۳۶	۳۹۰۸	۱۷۳	ریاضی و کامپیوتر	بابلیان	اسماعیل	۳
۳۲	۳۹۰۹	۲۲۱	شیمی	آقابزرگ	حسین	۴
۳۳	۴۵۲۵	۱۹۰	ریاضی و کامپیوتر	جهانشاه لو	غلامرضا	۵
۳۳	۳۶۳۷	۱۶۸	علوم زیستی	دیوسالار	عادلہ	۶
۲۸	۲۵۷۵	۱۲۰	شیمی	شکروی	عباس	۷
۲۷	۲۰۱۱	۱۱۲	فنی و مهندسی	پسندیده	سید حمیدرضا	۸
۲۷	۲۱۶۱	۱۵۱	علوم زیستی	عریان	شهربانو	۹
۲۷	۲۰۶۹	۱۲۸	شیمی	ماستری فراهانی	مجید	۱۰
۲۳	۱۳۴۴	۷۱	شیمی	تیموری	محمدباقر	۱۱
۲۳	۲۱۵۰	۱۰۲	شیمی	رفوئی	محمدکاظم	۱۲
۲۳	۱۹۷۴	۸۰	روانشناسی	مرادی	علیرضا	۱۳
۲۲	۱۳۴۶	۴۳	شیمی	شیدایی	محسن	۱۴
۲۰	۱۲۰۱	۹۴	شیمی	حاجی بیگی	محسن	۱۵
۲۱	۱۷۲۷	۹۱	شیمی	ضیایی حلیمه جانی	عظیم	۱۶
۲۲	۱۳۷۷	۱۴۸	زیست	مجد	احمد	۱۷
۲۰	۱۸۳۲	۱۵۷	فیزیک	مجلس آرا	محمدحسین	۱۸
۱۸	۱۰۵۹	۹۵	فنی و مهندسی	شنبه زاده	جمشید	۱۹
۱۷	۱۶۹۳	۶۴	تربیت بدنی	صادقی	حیدر	۲۰
۱۹	۱۰۲۰	۹۱	فنی و مهندسی	محمدی	محمد	۲۱
۲۰	۱۰۱۰	۸۴	زیست	نبیونی	محمد	۲۲
۱۹	۱۱۶۴	۶۱	زمین شناسی	مهرابی	بهزاد	۲۳

آمار دانشجویی (معاونت دانشجویی و فرهنگی)

تسهیلات اعطا شده به دانشجویان (اداره رفاه دانشجویی) سال تحصیلی ۱۴۰۱

ردیف	نوع تسهیلات	تعداد	مبلغ به میلیون ریال	ردیف	نوع تسهیلات	تعداد	مبلغ به میلیون ریال
۱	وام تحصیلی	۹۰۴	۱۸,۰۱۷	۷	بیمه حوادث دانشجویی	۱۲۴۵۱۰	۶,۳۵۰
۲	وام ضروری	۱۵۳	۱۰,۶۷۱	۸	ثبت اطلاعات متقاضیان وام درسامانه صندوق رفاه دانشجویان ، ادغام پرونده ، درخواست کار به صندوق (جهت رفع اشکال)	۱۷۲۰
۳	وام مسکن	۳۰	۹,۷۵۰	۹	تسویه حساب دانشجویان در سامانه گلستان	۲۶۹۳
۴	وام شهریه	۲۹۲	۱۰,۸۲۷	۱۰	تسویه حساب درسامانه صندوق رفاه دانشجویان	۱۶۶۷
۵	کار دانشجویی	۵۷۰	۳,۲۷۷	۱۱	صدور دفترچه اقساط	۳۲۵
۶	بیمه سلامت دانشجویان اتباع	۲۳	۴۶۶	۱۲	پیگیری بدهکاران	۲۱۸

آمار دانشجویان خوابگاهی به تفکیک محل سکونت، مقطع و جنسیت

مکان	جنسیت	مقطع			جمع کل
		کارشناسی	کارشناسی ارشد	دکتری	
کرج	زن	۱۰۳۷	۳۴۷	۴۳	۱۴۲۷
	مرد	۵۳۴	۳۱۳	۴۲	۸۸۹
	جمع	۱۵۷۱	۶۶۰	۸۵	۲۳۱۶
تهران	زن	۲۴۴	۱۴۵	۵۳	۴۴۲
	مرد	۲۴۶	۲۳۴	۶۰	۵۴۰
	جمع	۴۹۰	۳۷۹	۱۱۳	۹۸۲
					۳۲۹۸

غذاهای رزرو شده

جمع	اسفند	بهمن	دی	آذر	آبان	مهر	شهریور	مرداد	تیر	خرداد	اردیبهشت	فروردین	ماه		کرج
													صبحانه	وعده	
۳۷.۳۳۰	۳.۶۲۸	۳.۰۱۷	۴.۸۲۴	۶.۲۶۷	۸.۶۵۴	۶.۲۰۰	۰	۰	۱.۲۶۰	۲.۱۰۹	۱.۱۱۰	۲۶۱	صبحانه	کرج	
۳۶۰.۲۶۶	۳۴.۲۷۳	۲۵.۱۷۷	۳۸.۱۵۷	۴۱.۰۵۹	۶۶.۶۱۸	۳۴.۹۴۶	۳.۹۸۴	۰	۲۵.۶۳۲	۴۶.۷۷۷	۳۷.۸۵۲	۵.۷۹۱	نهار		
۲۲۲.۳۱۶	۱۸.۲۸۱	۱۶.۲۱۴	۲۹.۵۳۳	۲۵.۷۳۴	۳۲.۸۶۶	۱۸.۴۷۸	۱.۶۱۲	۰	۲۱.۴۴۱	۳۰.۳۸۸	۲۳.۱۸۴	۴.۵۸۵	شام		
۱۰.۲۸۸	۱.۱۶۶	۱.۷۴۵	۱.۴۲۸	۱.۴۳۶	۱.۲۵۱	۸۲۸	۰	۰	۵۹۷	۱.۰۹۳	۵۴۳	۲۰۱	صبحانه	تهران	
۱۴۰.۲۰۷	۱۴.۵۸۱	۱۱.۴۸۹	۱۶.۰۹۱	۲۰.۲۱۳	۲۴.۴۱۱	۱۲.۶۰۱	۱.۴۰۸	۰	۹.۲۲۲	۱۵.۵۶۶	۱۱.۹۴۶	۲.۶۷۹	نهار		
۹۵.۲۰۸	۸.۴۰۳	۸.۳۸۶	۱۲.۵۱۱	۱۲.۷۹۷	۱۳.۲۱۴	۷.۳۰۳	۷۴۰	۰	۸.۳۲۶	۱۱.۸۹۶	۹.۴۳۸	۲.۱۹۴	شام		
۴۷.۶۱۸	۴.۷۹۴	۴.۷۶۲	۶.۲۵۲	۷.۷۰۳	۹.۹۰۵	۷.۰۲۸	۰	۰	۱.۸۵۷	۳.۲۰۲	۱.۶۵۳	۴۶۲	صبحانه	جمع کل تهران و کرج	
۵۰۰.۴۷۳	۴۸.۸۵۴	۳۶.۶۶۶	۵۴.۲۴۸	۶۱.۲۷۲	۹۱.۰۲۹	۴۷.۵۴۷	۵.۳۹۲	۰	۳۴.۸۵۴	۶۲.۳۴۳	۴۹.۷۹۸	۸.۴۷۰	نهار		
۳۱۷.۵۲۴	۲۶.۶۸۴	۲۴.۶۰۰	۴۲.۰۴۴	۳۸.۵۳۱	۴۶.۰۸۰	۲۵.۷۸۱	۲.۳۵۲	۰	۲۹.۷۶۷	۴۲.۲۸۴	۳۲.۶۲۲	۶.۷۷۹	شام		
۸۶۵.۶۱۵	۸۰.۳۳۲	۶۶.۰۲۸	۱۰۲.۵۴۴	۱۰۷.۵۰۶	۱۴۷.۰۱۴	۸۰.۳۵۶	۷.۷۴۴	۰		۱۰۷.۸۲۹	۸۴.۰۷۳	۱۵.۷۱۱	جمع		

آمار بودجه ای و هزینه ای

آمارهای کلی بودجه ای

مبالغ به میلیون ریال

دریافتی	مصوب	نوع اعتبار
۳,۹۴۹,۵۶۸	۳,۴۰۴,۰۵۲	اعتبارات هزینه ای عمومی (جاری)
۳۵۵,۱۵۷	۰	ردیفهای متمرکز هزینه ای
۷۰۵,۲۹۴	۴۴۱,۱۷۷	اعتبارات تملک دارایی های سرمایه ای (عمرانی)
۴۱,۵۸۰	۰	ردیفهای تملک دارایی های سرمایه ای
۴۲۸,۵۵۳	۴۰۷,۴۰۰	اعتبارات درآمد اختصاصی
۵,۴۸۰,۱۵۲	۴,۲۵۲,۶۲۹	جمع کل

توضیح: درآمد اختصاصی دانشگاه به میزان ۲۱۱۵۳ میلیون ریال نسبت به بودجه مصوب افزایش داشته است.

هزینه انرژی از ۱۴۰۱/۱/۱ الی ۱۴۰۱/۱۲/۲۹

ردیف	ساختمان	برق	گاز	آب	هزینه تلفن مصرفی به تفکیک	تا تاریخ ۱۴۰۱/۱۲/۲۹
۱	پردیس کرج	۴۰۱۸,۸۶۶,۰۰۰	۲۴۲,۱۸۵,۰۰۰	۱۲۵,۷۶۱,۰۰۰	ردیف	مبلغ به ریال
۲	خوابگاه توحید	۷۷,۸۱۱,۰۰۰	۵,۷۰۳,۰۰۰	۴۴۵,۱۰۱,۰۰۰	۱	۴۹۳,۹۹۱,۰۰۰
۳	خوابگاه سهند	۹۶,۰۴۷,۰۰۰	۳۹,۸۳۹,۰۰۰	۳۶۷,۲۸۴,۰۰۰	۲	۱۲۰,۷۳۰,۰۰۰
۴	خوابگاه شمس آباد	۱۰۱,۲۴۲,۰۰۰	۲۲,۷۶۲,۰۰۰	۳۷۴,۸۹۰,۰۰۰	۳	۱,۳۷۷,۰۰۰
۵	خوابگاه لاله زار	۴۶۶,۳۳۰,۰۰۰	۱۴,۰۶۳,۰۰۰	۱,۸۴۴,۵۶۵,۰۰۰	۴	۴۹,۱۵۳,۰۰۰
۶	خوابگاه مطهری	۴۵۸,۸۵۸,۰۰۰	۸۰,۸۰۲,۰۰۰	۲۰۷,۵۴۰,۰۰۰	۵	۱۵,۶۹۲,۰۰۰
۷	دانشکده اقتصاد طالقانی	۷۷,۸۶۵,۰۰۰	۶,۹۱۷,۰۰۰	۴۰,۹۳۰,۰۰۰	۶	۱۰۶,۹۸۱,۰۰۰
۸	دانشکده ریاضی	۳۶,۹۷۶,۰۰۰	۱۱,۶۵۵,۰۰۰	۱۰,۱۲۳,۰۰۰	۷	۳۲,۰۱۴,۰۰۰
۹	دانشکده مالی رودسر	۶۵,۷۵۹,۰۰۰	۲۱,۴۱۹,۰۰۰	۱۲۹,۵۰۰,۰۰۰	۸	۱۹۱,۴۲۸,۰۰۰
۱۰	دانشکده مدیریت (مشاوره)	۷۷,۴۲۸,۰۰۰	۲۸,۱۳۰,۰۰۰	۲۳۷,۹۹۷,۰۰۰	۹	۸۲۶,۹۳۶,۰۰۰
۱۱	زمین گرم دره	۴۵۳,۴۷۴,۰۰۰	.	.	۱۰	۷۲۷,۳۴۷,۰۰۰
۱۲	ساختمان بعثت مشهد	۴۶,۰۱۲,۰۰۰	۲۵,۰۸۰,۰۰۰	۱,۶۷۸,۹۶۸,۰۰۰	جمع	۲,۵۶۵,۶۴۹,۰۰۰
۱۳	ساختمان پردیس بین الملل	۱۸,۶۳۴,۰۰۰	۳۰,۷۳۳,۰۰۰	.		
۱۴	ساختمان سمیه	۷۹,۲۷۳,۰۰۰	۲۲,۷۰۵,۰۰۰	۳۶۷,۸۳۳,۰۰۰		
۱۵	ساختمان مرکزی تهران	۲۶۶,۱۴۱,۰۰۰	۷۷,۰۸۶,۰۰۰	۹۲۸,۹۲۴,۰۰۰		
۱۶	سایت تحقیقاتی جاجرود	۸۷,۱۷۵,۰۰۰	.	.		
	جمع	۶,۴۲۷,۸۹۱,۰۰۰	۶۲۹,۰۷۹,۰۰۰	۶,۷۵۹,۴۱۶,۰۰۰		

آمار فضاها

فضاهای موجود در تهران

نوع کاربری	نام ساختمان	توضیحات	سال بهره برداری	مترائز	جمع
آموزشی	دانشکده تربیت بدنی و علوم ورزشی		۱۳۵۲	۲،۴۰۰	۲۵،۸۲۳
	دانشکده مالی	ساختمان آموزشی رودسر ساختمان شماره ۳ (۱۰۸۵ متر)		۱،۰۸۵	
		ساختمان آموزشی رودسر ساختمان ۴، بلوک ۱ (۱۴۱۵ متر)		۱،۲۸۳	
		ساختمان آموزشی رودسر، ساختمان ۴ بلوک ۲ (۹۲۹ متر)		۹۲۹	
		ساختمان رودسر ساختمان ۴، بلوک ۳ (۷۱۵ متر)		۷۱۵	
	دانشکده مدیریت	ساختمان سمیه ساختمان شماره ۵ (۱۶۴۱ متر)		۱،۴۵۱	
		ساختمان آموزشی سمیه ساختمان شماره ۶ (۲۰۳۰ متر)		۲،۰۳۰	
	دانشکده اقتصاد	ساختمان آموزشی طالقانی ساختمان شماره ۸ (۱۶۲۳ متر)		۱،۵۸۷	
	علوم جغرافیا	ساختمان ادبیات و جغرافیا ۹۶۲۸ متر مربع	۱۳۴۸	۱،۱۴۸	
	ادبیات و علوم انسانی	ساختمان ادبیات و جغرافیا ۹۶۲۸ متر مربع	۱۳۴۸	۴،۲۷۰	
	دانشکده حقوق (ساختمان ادبیات و جغرافیا)	ساختمان ادبیات و جغرافیا ۹۶۲۸ متر مربع	۱۳۴۸	۳۰	
	دانشکده حقوق (ساختمان سمیه)	مساحت ساختمان ۱۳۸۹۳ متر مربع	۱۳۵۴	۵۶۳	
	دانشکده روانشناسی (ساختمان سمیه)	مساحت ساختمان ۱۳۸۹۳ متر مربع	۱۳۵۴	۵۶۳	
	دانشکده فنی (منفی ۲ ساختمان ادبیات و جغرافیا)	ساختمان ادبیات و جغرافیا ۹۶۲۸ متر مربع	۱۳۴۸	۲۷	
	دانشکده فنی (ساختمان سمیه)	مساحت ساختمان ۱۳۸۹۳ متر مربع	۱۳۵۴	۵۸۵	
	دانشکده شیمی	ساختمان ادبیات و جغرافیا ۹۶۲۸ متر مربع	۱۳۴۸	۱۱۹	
		ساختمان ادبیات و جغرافیا ۹۶۲۸ متر مربع	۱۳۴۸	۱۵۹	
		ساختمان شیمی فیزیک مساحت کل ۲۳۷۶	۱۳۵۱	۱،۵۰۰	
	دانشکده ریاضی (ساختمان طالقانی)	مساحت ساختمان ۲۲۶۵ متر مربع (استیجاری)	۱۳۴۰	۱،۱۳۳	
	دانشکده زیست شناسی (الحاقی به ساختمان میراثی)	مساحت ساختمان ۲۲۸۲ متر مربع		۱،۵۳۵	
	دانشکده زمین شناسی (الحاقی به ساختمان میراثی)	مساحت ساختمان ۲۲۸۲ متر مربع		۷۴۷	
	آزمایشگاه زمین شناسی			۱۱۹	
	دانشکده هنر و معماری (ساختمان ادبیات و جغرافیا)	ساختمان ادبیات و جغرافیا ۹۶۲۸ متر مربع	۱۳۴۸	۴۶	
	دانشکده هنر و معماری (ساختمان میراثی)	مساحت ساختمان ۴۱۴۱ متر مربع	۱۲۹۷	۲۰۰	
	آزمایشگاه (زیر زمین پارکینگ طبقه منفی ۲)	مساحت ساختمان ۹۹۵۰ متر مربع		۷۴۸	
	ساختمان پردیس (مرکز آموزشهای آزاد مجازی)	مساحت ساختمان ۱۵۲۱ متر مربع	۱۳۹۳	۸۵۱	

فضاهای موجود در تهران

نوع کاربری	نام ساختمان	توضیحات	سال بهره برداری	مترائز	جمع
اداری	معاونت آموزشی	ساختمان ادبیات و جغرافیا ۹۶۲۸ متر مربع	۱۳۴۸	۳۰	۱۰,۶۴۶
	معاونت دانشجویی (منفی ۱ ادبیات جغرافیا)	ساختمان ادبیات و جغرافیا ۹۶۲۸ متر مربع	۱۳۴۸	۳۴۲	
	ساختمان میراثی	مساحت ساختمان ۴۱۴۱ متر مربع	۱۲۹۷	۳,۵۱۱	
	ساختمان پردیس	مساحت ساختمان ۱۵۲۱ متر مربع	۱۳۹۳	۲۱۳	
	ساختمان سمیه	مساحت ساختمان ۱۲۲۴۰ متر مربع	۱۳۵۴	۶,۹۲۲	
پژوهشی	موسسه تحقیقات تربیتی (ساختمان سمیه)	مساحت ساختمان ۱۳۸۹۳ متر مربع	۱۳۵۴	۵۶۳	۳,۴۷۵
	ساختمان پردیس پژوهشکده نفت	مساحت ساختمان ۱۵۲۱ متر مربع	۱۳۹۳	۲۱۳	
	موسسه تحقیقاتی دکتر مصاحب (ساختمان طالقانی)	مساحت ساختمان ۲۲۶۵ متر مربع (استیجاری)	۱۳۴۰	۱,۱۳۲	
	پژوهشکده پلاσμα	ساختمان شیمی فیزیک مساحت کل ۲۳۷۶	۱۳۵۱	۸۷۶	
	آزمایشگاه مرکزی (ساختمان شماره ۵ پژوهشی)	مساحت ساختمان ۸۹۱ متر مربع	۱۳۵۱	۶۹۱	
کمک آموزشی	کتابخانه (مالی)	ساختمان آموزشی رودسر ساختمان ۴، بلوک ۱ (۱۳۹۷ متر)		۱۳۲	۱,۱۸۰
	کتابخانه (مدیریت)	ساختمان آموزشی سمیه ساختمان شماره ۶ (۲۰۷۸ متر)		۲۳۵	
	کتابخانه (اقتصاد)	ساختمان آموزشی طالقانی ساختمان شماره ۸ (۱۶۲۳ متر)		۳۶	
	کتابخانه (علوم جغرافیا و ادبیات و علوم انسانی)	ساختمان ادبیات و جغرافیا ۹۶۲۸ متر مربع	۱۳۴۸	۷۷۷	
فرهنگی	ساختمان شماره ۵	مساحت ساختمان ۸۹۱ متر مربع	۱۳۵۱	۲۰۰	۳,۶۲۳
	سالن ۱۷ شهریور (ساختمان میراثی)	مساحت ساختمان ۴۱۴۱ متر مربع	۱۲۹۷	۴۳۰	
	سالن اجتماعات ابوریحان	ساختمان ادبیات و جغرافیا ۹۶۲۸ متر مربع	۱۳۴۸	۴۶۶	
	فروشگاه کتاب طبقه همکف (ساختمان سمیه)	مساحت ساختمان ۱۳۸۹۳ متر مربع	۱۳۵۴	۲۷	
	مسجد دانشگاه خوارزمی		۱۳۹۸	۲,۵۰۰	

فضاهای موجود در تهران

نوع کاربری	نام ساختمان	توضیحات	سال بهره برداری	مترائز	جمع
خوابگاهی	سهند (دختر) شماره خوابگاه ۳۴	(ظرفیت ۱۱۰ نفر)		۹۰۰	۱۷،۱۷۰
	مطهری (دختر) شماره خوابگاه ۲۸	(ظرفیت ۱۴۰ نفر)	۱۳۷۸	۲،۴۰۰	
	صدر (دختر) شماره خوابگاه ۲۹	شمس آباد (ظرفیت ۲۳۰)		۲،۶۸۰	
	بنت الهدی (دختر) شماره خوابگاه ۲۷	بهارستان		۱،۵۰۰	
	رودسر (دختر) شماره خوابگاه ۳۲	ساختمان اداری رودسر ساختمان شماره ۲		۶۶۰	
	توحید (دختران) شماره خوابگاه ۳۰	استیجاری (ظرفیت ۱۶۷)	۱۳۵۱	۲،۱۰۰	
	لاله زار (پسر) شماره خوابگاه ۲۴	(ظرفیت ۶۰۱ نفر)	۱۳۵۱	۶،۹۳۰	
ورزشی	سالن ورزشی مفتاح (ساختمان جغرافیا)	ساختمان ادبیات و جغرافیا ۹۶۲۸ متر مربع	۱۳۴۸	۹۶۵	۱،۰۴۵
	مرکز تندرستی (ساختمان سمیه)	مساحت ساختمان ۱۳۸۹۳ متر مربع	۱۳۵۴	۸۰	
رفاهی	بهداری (ساختمان سمیه)	مساحت ساختمان ۱۳۸۹۳ متر مربع	۱۳۵۴	۲۶۰	۳،۳۰۴
	فروشگاه تعاونی اعتبار ساختمان سمیه (همکف و منفی ۱)	مساحت ساختمان ۱۳۸۹۳ متر مربع	۱۳۵۴	۶۴۵	
	سلف سرویس (زیر زمین پارکینگ طبقه منفی ۱)	(مساحت ساختمان ۹۹۵۰ متر مربع)		۲،۳۹۹	

فضاهای موجود در تهران

نوع کاربری	نام ساختمان	توضیحات	سال بهره برداری	مترائز	جمع
سایر	ساختمان ادبیات و علوم انسانی طبقه منفی ۱	ساختمان ادبیات و جغرافیا ۹۶۲۸ متر مربع	۱۳۴۸	۹۴۳	۱۲۰۷۸۰
	ساختمان ادبیات و علوم انسانی طبقه منفی ۲	ساختمان ادبیات و جغرافیا ۹۶۲۸ متر مربع	۱۳۴۸	۳۰۶	
	الحاقی به ساختمان میراثی	مساحت ساختمان ۲۴۴۱ متر مربع		۱۵۹	
	ساختمان پردیس پژوهشکده نفت	مساحت ساختمان ۱۵۲۱ متر مربع	۱۳۹۳	۲۴۴	
	بانک تجارت (ساختمان سمیه شماره ۵)	ساختمان سمیه ساختمان شماره ۵ (۱۶۴۱ متر)		۱۹۰	
	انبار تربیت بدنی	ساختمان آموزشی سمیه (فرعی) تربیت بدنی		۴۵۳	
	سایر (زیر زمین پارکینگ طبقه منفی ۱)	(مساحت ساختمان ۹۹۵۰ متر مربع)		۲۰۵۵۰	
	انبار (زیر زمین پارکینگ طبقه منفی ۲)	(مساحت ساختمان ۹۹۵۰ متر مربع)		۲۰۴۰۰	
	سایر (زیر زمین پارکینگ طبقه منفی ۲)	(مساحت ساختمان ۹۹۵۰ متر مربع)		۱۰۸۵۰	
	طبقه منفی ۱ (ساختمان سمیه)	مساحت ساختمان ۱۳۸۹۳ متر مربع	۱۳۵۴	۸۷۷	
	انبار طبقه منفی ۲ (ساختمان سمیه)	مساحت ساختمان ۱۳۸۹۳ متر مربع	۱۳۵۴	۴۲۲	
	پارکینگ طبقه منفی ۲ (ساختمان سمیه)	مساحت ساختمان ۱۳۸۹۳ متر مربع	۱۳۵۴	۹۸۰	
	پارکینگ طبقه منفی ۳ (ساختمان سمیه)	مساحت ساختمان ۱۳۸۹۳ متر مربع	۱۳۵۴	۱۰۲۹۱	
	مرکز مشاوره خودگردان طبقه همکف (ساختمان سمیه)	مساحت ساختمان ۱۳۸۹۳ متر مربع	۱۳۵۴	۱۱۵	

فضاهای موجود در کرج

جمع	مترآژ	سال بهره برداری	توضیحات	نام ساختمان	نوع کاربری	
۶۵.۴۶۵	۵۰۰	۱۳۸۳		آزمایشگاه فنی و مهندسی	آزمایشگاه و کارگاه	آموزشی
	۳۰۰	۱۳۶۵	ساختمان علوم ۱۷۶۵۴ متر مربع	فیزیک		
	۸۰۰	۱۳۷۸	روبروی دفتر فنی	آزمایشگاه و انبار شیمی - تجزیه (سوله)		
	۳۰۰			مرکز تکثیر و پرورش حیوانات آزمایشگاهی		
	۱.۸۹۵		خشکشویی سابق	کارگاه مهندسی صنایع		
	۶.۱۸۵	۱۳۸۳		تربیت بدنی و علوم ورزشی	گروه علوم انسانی	
	۷.۰۰۰			روانشناسی		
	۲۵۰	۱۳۹۰	ساختمان ادبیات ۱۶۰۰۰ متر مربع	حقوق و علوم سیاسی		
	۱۳.۲۵۰	۱۳۹۰	ساختمان ادبیات ۱۶۰۰۰ متر مربع	ادبیات و علوم انسانی		
	۲.۰۰۰	۱۳۹۰	ساختمان ادبیات ۱۶۰۰۰ متر مربع	علوم جغرافیایی	گروه علوم پایه	
	۵.۳۶۰	۱۳۶۵	ساختمان علوم ۱۷۶۵۴ متر مربع	شیمی		
	۵.۳۶۰	۱۳۶۵	ساختمان علوم ۱۷۶۵۴ متر مربع	فیزیک		
	۵.۳۶۰	۱۳۶۵	ساختمان علوم ۱۷۶۵۴ متر مربع	علوم زیستی		
	۵.۰۰۰	۱۳۶۶	ساختمان اداری ۲۲۵۰۰ متر مربع	علوم زمین		
	۵.۷۱۹	۱۳۸۳		ریاضی و کامپیوتر		
	۶.۱۸۶		ساختمان ۶۱۸۶ متر مربع	فنی و مهندسی (روانشناسی سابق)		
۸.۳۹۰	۷.۵۳۱	۱۳۹۴		کتابخانه مرکزی و مرکز اسناد		کمک آموزشی
	۸۵۹	۱۳۶۷		سایت کامپیوتر		

فضاهای موجود در کرج

نوع کاربری	نام ساختمان	توضیحات	سال بهره برداری	مترائز	جمع	
اداری	ساختمان اداری (بجز درمانگاه و مشاوره)	ساختمان اداری ۲۲۵۰۰ متر مربع	۱۳۶۶	۱۱،۲۰۰	۱۱،۲۰۰	
پژوهشی	مرکز رشد (بلوک ۲۰ خوابگاه خواهران G (تعداد ۱۱)	هر بلوک ۲۲۹۹ متر		۲،۲۹۹	۵،۱۹۸	
	مرکز رشد (بلوک ۲۱ خوابگاه خواهران G (تعداد ۱۰)	هر بلوک ۲۲۹۹ متر		۲،۲۹۹		
ورزشی	سوله کنار سالن ورزشی عیدی زاده			۶۰۰	۱۴،۴۱۰	
	استخر سرپوشیده و محوطه		۱۳۸۲	۳،۱۵۰		
	سالن تربیت بدنی پهلوانان		۱۳۶۶	۳،۲۴۰		
	سالن تربیت بدنی عیدی زاده		۱۳۵۶	۹۲۰		
	سالن های تربیت بدنی			۲،۶۰۰		
	زمین چمن مصنوعی		۱۳۹۸	۱،۰۰۰		
	زمین چمن			۳،۵۰۰		
خوابگاهی	خوابگاه بهمن (پسر)	شماره خوابگاه ۲۲	۱۳۷۳	۴،۰۰۰	۵۳،۵۹۳	
	خوابگاه خرداد (پسر)	شماره خوابگاه ۲۳	۱۳۷۳	۴،۰۰۰		
	خوابگاه خواهران G	شماره خوابگاه ۲۱ و ۳ و ۴ و ۹ و ۱۰ و ۱۲ و ۱۶ و ۱۷ و ۱۸ و ۱۹ غیرفعال)	هر بلوک ۲۲۹۹ متر	۱۳۶۶		۲۰،۶۹۱
	خوابگاه خواهران تیپ H	شماره خوابگاه ۵ و ۷ و ۸ و ۱۴ و ۱۵ و ۱۱ و ۱۳ غیرفعال)	هر بلوک ۲۰۶۵ متر	۱۳۶۶		۲۰،۶۵۰
	خوابگاه فجر (پسر)	شماره خوابگاه ۲۶		۱۳۹۰		۳،۰۵۲
	خوابگاه متاهلین ۳۲ واحدی	شماره خوابگاه ۲۴		۱۳۸۸		۱،۲۰۰
فرهنگی	مسجد امام علی (ع)		۱۳۷۵	۸۵۰	۶،۹۸۵	
	لکچر - سالن سخنرانی		۱۳۶۶	۴،۹۱۵		
	مقبره شهدای گمنام			۱۲۰		
	دانشکده ادبیات و علوم انسانی	ساختمان ادبیات ۱۶۰۰۰ متر مربع	۱۳۸۶	۵۰۰		
	خانه فرهنگ	ساختمان اداری ۲۲۵۰۰ متر مربع	۱۳۶۶	۶۰۰		

فضاهای موجود در کرج

نوع کاربری	نام ساختمان	توضیحات	سال بهره برداری	متراژ	جمع
رفاهی	مشاوره (ساختمان مرکزی)	ساختمان اداری ۲۲۵۰۰ متر مربع	۱۳۶۶	۴۰۰	۱۸،۵۳۲
	درمانگاه (ساختمان مرکزی)	ساختمان اداری ۲۲۵۰۰ متر مربع	۱۳۶۶	۴۰۰	
	سلف سرویس		۱۳۷۳	۵،۳۰۰	
	منازل مسکونی ۱۰۷ بلوک		۱۳۶۸	۱۲،۴۳۲	
سایر	اداره نقلیه		۱۳۵۶	۲۴۲	۱۴،۷۸۷
	دفتر تعاونی اعتبار-برق-تاسیسات و سایر	ساختمان علوم ۱۷۶۵۴ متر مربع	۱۳۶۵	۱،۲۷۴	
	انبار مصالح			۲۴۱	
	دفتر فنی و کارگاهها		۱۳۶۶	۸۵۷	
	مدرسه دانشگاه خوارزمی			۶۰۰	
	بازارچه		۱۳۷۳	۶۰۰	
	بانک تجارت			۱۴۹	
	پارکینگ سوله			۴۴۷	
	پست برق فرعی			۴۰۰	
	پست برق مرکزی			۱۰،۷۰	
	تصفیه خانه			۵۰۰	
	تعمیرگاه			۲۴۲	
	کتابخانه سابق ساختمان اداری	ساختمان اداری ۲۲۵۰۰ متر مربع	۱۳۶۶	۱،۷۰۰	
	انبار زیر زمین ساختمان اداری	ساختمان اداری ۲۲۵۰۰ متر مربع	۱۳۶۶	۳،۲۰۰	
	ساختمان تغذیه		۱۳۷۰	۱۸۴	
	ساختمان فضای سبز		۱۳۷۲	۱۲۵	
	موتورخانه مرکزی			۲،۸۲۳	
انبار فضای سبز	نانوایی سابق		۱۳۳		

کل فضاهای سازه ای موجود در تهران و کرج

نوع کاربری										مکان
جمع	سایر	رفاهی	اداری	فرهنگی	خوابگاهی	ورزشی	پژوهشی	کمک آموزشی	آموزشی	
۱۹۸،۵۶۰	۱۴،۷۸۷	۱۸،۵۳۲	۱۱،۲۰۰	۶،۹۸۵	۵۳،۵۹۳	۱۴،۴۱۰	۵،۱۹۸	۸،۳۹۰	۶۵،۴۶۵	کرج
۷۹،۰۴۶	۱۲،۷۸۰	۳،۳۰۴	۱۰،۶۴۶	۳،۶۲۳	۱۷،۱۷۰	۱۰،۴۵	۳،۴۷۵	۱،۱۸۰	۲۵،۸۲۳	تهران
۲۷۷،۶۰۶	۲۷،۵۶۷	۲۱،۸۳۶	۲۱،۸۴۶	۱۰،۶۰۸	۷۰،۷۶۳	۱۵،۴۵۵	۸،۶۷۳	۹،۵۷۰	۹۱،۲۸۸	جمع

مساحت کل زمینهای متعلق به دانشگاه (متر مربع)

جمع	مشهد	رویان	چابکسر	جاجرود	گرمدره	تهران	کرج
۲،۳۸۰،۵۶۳	۵۲۷	۹۷۰	۳۱،۸۹۱	۳۷،۱۷۵	۱۶۰،۰۰۰	۵۰،۰۰۰	۲،۱۰۰،۰۰۰

آزمایشگاههای دانشکده فنی و مهندسی

تعداد تجهیزات موجود	رتبه در شبکه آزمایشگاهی (شاعا) و معاونت علمی	زیربنا (مترمربع)	عنوان آزمایشگاه
۷		۳۱۲	آب و سازه های هیدرولیکی
۹		۱۲۰	راه و ترابری
۸		۸۰	ژئوتکنیک پیشرفته
۵		۱۵۰	محیط زیست
۶		۱۵۰	مدیریت ساخت
۳		۱۱۲	مقاومت مصالح و ژئوتکنیک
۸		۲۴۰	مکانیک خاک و تکنولوژی بتن
۹		۹۱	سازه
۷		۴۰	برق
۵		۴۰	ترمودینامیک
۶		۴۰	دینامیک ماشین و ارتعاشات
۸		۴۰	سیالات
۱۰		۴۰	اتومکانیک
۸		۴۰	کارگاه پژوهشی مکانیک جامدات
۵		۲۷۰	جوشکاری و ماشین ابزار
۶		۹	سیستمهای کنترل
۷		۴۸	ریزپردازنده
۱۱		۱۰	سیگنال و شبکه
	عضویت ابتدایی-توانمند		آزمایشگاه مرکزی دانشکده فنی و مهندسی ۱
	عضویت ابتدایی-توانمند		آزمایشگاه مرکزی دانشکده فنی و مهندسی ۲

آزمایشگاههای دانشکده شیمی

تعداد تجهیزات موجود	رتبه در شبکه آزمایشگاهی (شاعا) و معاونت علمی	زیربنا (مترمربع)	عنوان آزمایشگاه
۳		۳۴۰	شیمی آلی تحقیقاتی - تهران
۳		۲۸۰	شیمی معدنی تحقیقاتی - تهران
۴		۱۲۰	شیمی آلی تحقیقاتی - کرج
۵		۶۰	آزمایشگاه شیمی پلیمر تحقیقاتی
۳		۱۵۰	آزمایشگاه شیمی تجزیه تحقیقاتی-تهران
۴		۱۲۰	آزمایشگاه شیمی تجزیه تحقیقاتی
۵		۱۲۰	آزمایشگاه شیمی فیزیک تحقیقاتی
۵		۱۲۰	آزمایشگاه شیمی فیزیک
۴		۷۰	آزمایشگاه شیمی کاربردی تحقیقاتی
	عضویت ابتدایی-توانمند	۱۵	FTIR
	عضویت ابتدایی-توانمند	۲۰	CHN
	عضویت ابتدایی-توانمند	۲۰	ICP
۳	عضویت ابتدایی-توانمند	۱۰۰	NMR
۴		۱۱۸	آزمایشگاه شیمی تجزیه-اصول تصفیه آب
۵		۱۱۸	آزمایشگاه شیمی عمومی ۱ و ۲
۴		۱۷۰	آزمایشگاه شیمی معدنی ۱ و ۲
۵		۲۸۰	آزمایشگاه شیمی صنعتی
۵		۱۱۸	آزمایشگاه شیمی تجزیه ۲
۴	عضویت ابتدایی-توانمند	۱۱۸	آزمایشگاههای مرکزی ۱
۵	عضویت ابتدایی-توانمند	۵۲,۵	آزمایشگاههای مرکزی ۲
۶	عضویت ابتدایی-توانمند	۲۰	آزمایشگاههای مرکزی ۳

آزمایشگاه‌های دانشکده علوم زیستی

تعداد تجهیزات موجود	رتبه در شبکه آزمایشگاهی (شاعا) و معاونت علمی	زیربنا (مترمربع)	عنوان آزمایشگاه	تعداد تجهیزات موجود	رتبه در شبکه آزمایشگاهی (شاعا) و معاونت علمی	زیربنا (مترمربع)	عنوان آزمایشگاه
۴		۱۱۲	تحصیلات تکمیلی	۶	عضویت ابتدایی-توانمند	۱۱۲	بیوشیمی
۲		۱۱۲	تحقیقات بیوشیمی	۵		۱۲۶	بافت شناسی
۶		۱۱۲	موزه جانور شناسی	۳		۱۱۲	تشریح و نکوین گیاهی
۸		۱۰۰	فیزیولوژی گیاهی (تهران)	۷		۹۶	سلولی مولکولی
۷		۱۲۰	بافت و جنین (تهران)	۶		۹۶	میکروبیولوژی
۵		۴۲	کشت سلول و بافت (تهران)	۹		۵۶	بیوتکنولوژی
۳		۴۲	هیستولوژی (تهران)	۳		۱۱۲	سلولی و جنین شناسی
۴		۱۰۰	هرباریوم (تهران)	۴		۱۲۶	هرباریوم
۸		۵۰	گیاه شناسی (تهران)	۴		۱۶	کشت بافت
۵		۵۰	تحقیقاتی بیوشیمی (تهران)	۶		۱۱۲	ژنتیک
۴		۵۰	تحقیقاتی فیزیولوژی جانوری (تهران)	۵		۱۲۶	آزمایشگاه فیزیولوژی جانوری
۶	عضویت ابتدایی-توانمند	۱۰۰	آزمایشگاه تهران	۳		۱۲۶	آزمایشگاه سیستماتیک گیاهی
۹		۳۰۰	مرکز تکثیر و پرورش حیوانات آزمایشگاهی	۳		۱۱۲	آزمایشگاه جانور شناسی
۷		۵۰	تحقیقاتی گیاهی (تهران)	۷		۱۲۶	آزمایشگاه فیزیولوژی گیاهی
۴	عضویت ابتدایی-توانمند	۱۲۶	آزمایشگاه مرکزی	۸		۸۱	آزمایشگاه محیط زیست

متراژ آزمایشگاه‌های دانشکده فیزیک

تعداد تجهیزات موجود	رتبه در شبکه آزمایشگاهی (شاعا) و معاونت علمی	زیربنا (مترمربع)	عنوان آزمایشگاه
۲۳		۱۲۰	ماده چگال
۲۴		۱۲۰	حالت جامد
۲۶	عضویت ابتدایی-توانمند	۱۰۰	نانوفوتونیک
۲۰		۱۲۰	الکترونیک فیزیک ۲
۲۱		۱۲۰	آز سنسورهای نانوفوتونیک و اپتوفلوئیدیک
۲۳		۳۵	بیوفوتونیک
۲۹		۴۲	فوتونیک
۲۲	عضویت ابتدایی-توانمند	۸۷,۵	نانوفیزیک
۲۱		۱۲۰	فیزیک عمومی ۲ و تخصصی
۲۱		۱۲۰	فیزیک عمومی ۱ و تخصصی
۱۹	عضویت ابتدایی-توانمند	۱۲۰	فیزیک ۴ و هسته ای
۱۷	عضویت ابتدایی-توانمند	۱۲۰	فیزیک مدرن
۳۰		۱۲۰	فیزیک ۳
۲۴		۵۰	آز فیزیک محاسباتی
۲۲		۳۵	اپتیک و لیزر

آزمایشگاههای دانشکده علوم زمین

تعداد تجهیزات موجود	رتبه در شبکه آزمایشگاهی (شاعا) و معاونت علمی	زیربنا (مترمربع)	عنوان آزمایشگاه
۶		۵۵	آزمایشگاه زمین شناسی مهندسی
۶	عضویت ابتدایی-توانمند	۱۱۰	آزمایشگاه میکروسکوپی
۲		۴۹	آزمایشگاه میکروپالئونولوژی
۵		۴۸	آزمایشگاه رسوب شناسی
۴		۷۲	آزمایشگاه اقتصادی
۶		۷۲	آزمایشگاه نوری
۷		۷۲	آزمایشگاه سنگ شناسی
۱۱		۷۲	آزمایشگاه ارشد و دکتری
۱۳		۷۲	آزمایشگاه بلورشناسی
۱۲	عضویت ابتدایی-توانمند	۷۲	آزمایشگاه هیدروشیمی
۱۴		۷۲	آزمایشگاه ژئوشیمی
۱۴		۸۸	آزمایشگاه زمین فیزیکی
۱۲		۱۰۰	آزمایشگاه تکتونیک
۱۳		۱۰۰	آزمایشگاه دیرینه شناسی
۱۰		۱۰۰	آزمایشگاه رسوب شناسی
۱۵		۲۵	کارگاه تهیه مقطع همکف اداری
۱۱		۷۴	کارگاه تهیه مقطع زیرزمین اداری

آزمایشگاههای دانشکده تربیت بدنی و علوم ورزشی

تعداد تجهیزات موجود	رتبه در شبکه آزمایشگاهی (شاعا) و معاونت علمی	زیربنا (مترمربع)	عنوان آزمایشگاه
۳	عضویت ابتدایی-توانمند	۱۰۴	مرکز تحقیقات
۵	عضویت ابتدایی-توانمند	۲۵	آزمایشگاه رفتار حرکتی
۴	عضویت ابتدایی-توانمند	۳۶	آزمایشگاه فیزیولوژی
۳	عضویت ابتدایی-توانمند	۳۵	آزمایشگاه آسیب شناسی
۶	عضویت ابتدایی-توانمند	۵۰	آزمایشگاه باپومکانیک
۷	عضویت ابتدایی-توانمند	۲۰	آزمایشگاه حیوان
۷	عضویت ابتدایی-توانمند	۲۰	آزمایشگاه بیوشیمی ورزشی

آزمایشگاههای دانشکده علوم جغرافیایی

تعداد تجهیزات موجود	رتبه در شبکه آزمایشگاهی (شاعا) و معاونت علمی	زیربنا (مترمربع)	عنوان آزمایشگاه
۵		۴۰	آزمایشگاه نقشه خوانی (تهران)
۷		۱۰۰	آزمایشگاه نقشه خوانی (کرج)
۶		۱۰۰	آزمایشگاه ژئومورفولوژی
۸		۱۰۰	آزمایشگاه اقلیم شناسی
۱۰		۱۰۰	آزمایشگاه GIS

آزمایشگاه‌های دانشکده روانشناسی و علوم تربیتی

عنوان آزمایشگاه	زیربنا (مترمربع)	رتبه در شبکه آزمایشگاهی (شاعا) و معاونت علمی	تعداد تجهیزات موجود
آزمایشگاه روانشناسی	۵۶	عضویت ابتدایی-توانمند	۴
آزمایشگاه علم اطلاعات	۵۶		۵
لابراتوار تکنولوژی آموزشی	۵۶		۷

آزمایشگاه مرکزی تهران

عنوان آزمایشگاه	زیربنا (مترمربع)	رتبه در شبکه آزمایشگاهی (شاعا) و معاونت علمی	تعداد تجهیزات موجود
آزمایشگاه طیف سنجی	۵۵	عضویت ابتدایی-توانمند	۱۰
آزمایشگاه XRF	۴۶	عضویت ابتدایی-توانمند	۱
آزمایشگاه آماده سازی	۵۰	عضویت ابتدایی-توانمند	۱۰
آزمایشگاه میکروسکوپی	۵۵	عضویت ابتدایی-توانمند	۸

آزمایشگاه مرکزی کرج

عنوان آزمایشگاه	زیربنا (مترمربع)	رتبه در شبکه آزمایشگاهی (شاعا) و معاونت علمی	تعداد تجهیزات موجود
آزمایشگاه میکروسی تی اسکن	۲۵	عضویت ابتدایی-توانمند	۱
آزمایشگاه معتمد محیط زیست	۲۵	عضویت ابتدایی-توانمند	۴
آزمایشگاه زیست فناوری	۲۵	عضویت ابتدایی-توانمند	۲
آزمایشگاه نانوتکنولوژی	۲۵	عضویت ابتدایی-توانمند	۲

دانشگاه در یک نگاه

فضاها و شاخصها به تفکیک دانشکده

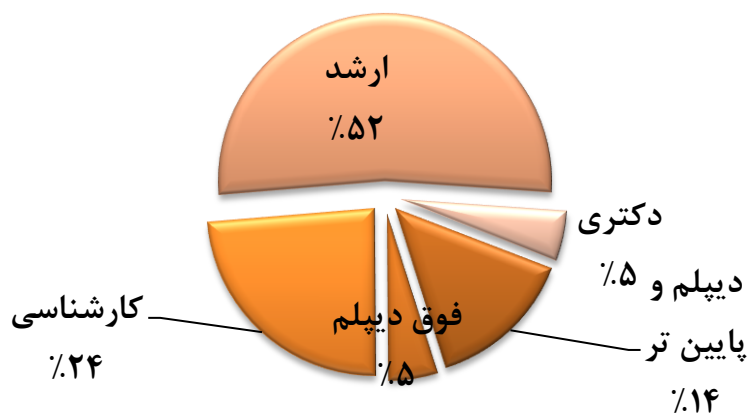
شاخصها		کل دانشجویان	دانشجویان روزانه	هیات علمی	فضای آموزشی و کمک آموزشی دانشکده (متر مربع)			دانشکده
نسبت کل دانشجویی به اعضای هیأت علمی	نسبت دانشجویی روزانه به اعضای هیأت علمی				در دست احداث	کرج	تهران	
۲۶,۳	۲۱,۳	۲۱۸۵	۱۷۶۵	۸۳	۰	۱۳۲۵۰	۴۲۷۰	ادبیات و علوم انسانی
۲۴,۳	۲۰,۲	۴۶۲	۳۸۳	۱۹		۰	۱۵۸۷	اقتصاد
۲۴,۴	۲۰,۰	۶۳۴	۵۲۰	۲۶	۰	۶۱۸۵	۲۴۰۰	تربیت بدنی و علوم ورزشی
۲۱,۹	۱۴,۰	۷۴۶	۴۷۶	۳۴	۰	۲۵۰	۵۹۳	حقوق و علوم سیاسی
۳۰,۷	۲۰,۹	۱۴۷۵	۱۰۰۳	۴۸	۰	۸۰۰۰	۵۶۳	روانشناسی و علوم تربیتی
۱۵,۵	۱۵,۲	۳۷۱	۳۶۵	۲۴	۵۰۰۰	۶۱۶۰	۱۷۷۸	شیمی
۱۸,۵	۱۵,۳	۶۸۶	۵۶۶	۳۷	۶۰۰۰	۲۰۰۰	۱۱۴۸	علوم جغرافیایی
۲۷,۸	۲۳,۶	۶۶۶	۵۶۷	۲۴	۰	۵۷۱۹	۱۱۳۳	علوم ریاضی و کامپیوتر
۱۳,۵	۱۲,۸	۳۳۸	۳۱۹	۲۵		۵۰۰۰	۸۶۶	علوم زمین
۲۶,۵	۲۱,۳	۸۷۶	۷۰۳	۳۳	۶۰۰۰	۵۶۶۰	۱۵۳۵	علوم زیستی
۵۰,۲	۳۹,۴	۸۵۳	۶۶۹	۱۷		۰	۴۰۱۲	علوم مالی
۲۵,۷	۲۱,۳	۱۶۴۶	۱۳۶۳	۶۴	۹۰۰۰	۸۵۸۱	۶۱۲	فنی و مهندسی
۱۵,۷	۱۳,۸	۳۳۰	۲۹۰	۲۱	۰	۵۶۶۰	۰	فیزیک
۳۴,۹	۱۸,۵	۱۲۹۱	۶۸۵	۳۷	۰	۰	۳۴۸۱	مدیریت
۴۹,۰	۴۰,۰	۲۹۴	۲۴۰	۶		۰	۴۶	هنر و معماری

دانشکده ادبیات و علوم انسانی


دانشکده ادبیات و علوم انسانی

طرح ها و پژوهش های خارجی	مجلات علمی	رشته تحصیلی	گروه آموزشی (مصوب)	کارکنان					دانشجویان					هیات علمی				مرتبه
				دکتری	ارشد	کارشناسی	فوق دیپلم	دیپلم و پایین تر	جمع	دکتری	ارشد	کارشناسی	پرديس	استاد	دانشيار	استاديار	مربي	
									۶۲	۴۳	۱۹	۰						
									۱۷۶۵	۱۶۵	۴۷۸	۱۱۲۲						
									۳۳۳	۲۲	۱۳۶	۱۷۵						
۲۹	۰	۲۹	۰	مجازی														
۱	۱۱	۵	۱	۳	۲۳۰	۶۶۲	۱۲۹۷	۵	۳۳	۴۳	۲	تعداد						
۵	۸	۳۰	۸	۲۱	۲۱۸۹	۸۳	جمع											

توزیع کارکنان بر حسب مدرک تحصیلی



توزیع هیات علمی بر حسب مرتبه علمی



آمار دانشجویان دانشکده ادبیات و علوم انسانی به تفکیک دانشکده، مقطع، دوره و محل تحصیل

مقطع																دانشکده ادبیات و علوم انسانی			
دکترا					کارشناسی ارشد						کارشناسی					دوره شهر	جمع دانشجویان رشته	رشته	گروه آموزشی
جمع	جمع دوره	شبهانه	روزانه	پردیس	جمع	جمع دوره	مجازی	شبهانه	روزانه	پردیس	جمع	جمع دوره	شبهانه	روزانه					
۵۲	۲۷	۰	۱۸	۹	۱۱۰	۲۷	۰	۷	۲۰	۰	۱۷۳	۰	۰	۰	تهران	۳۳۵	زبان و ادبیات فارسی	ادبیات فارسی	
	۲۵	۴	۱۹	۲		۸۳	۶	۲۳	۵۳	۱		۱۷۳	۱۳	۱۶۰	کرج				
۰	۰	۰	۰	۰	۹	۰		۰	۰	۰	۰	۰	۰	۰	تهران	۹	زبان و ادبیات فارسی گرایش ادبیات معاصر		
	۰	۰	۰	۰		۹	۲	۷	۰	۰		۰	۰	کرج					
۰	۰	۰	۰	۰	۱۱	۰		۰	۰	۰	۰	۰	۰	۰	تهران	۱۱	زبان و ادبیات فارسی گرایش روایی		
	۰	۰	۰	۰		۱۱	۲	۹	۰	۰		۰	۰	کرج					
۰	۰	۰	۰	۰	۰	۰		۰	۰	۰	۱۳۳	۰	۰	۰	تهران	۱۳۳	تاریخ		
	۰	۰	۰	۰		۰	۰	۰	۰	۰		۱۳۳	۳۰	۱۰۳	کرج				
۰	۰	۰	۰	۰	۳۱	۰		۰	۰	۰	۰	۰	۰	۰	تهران	۳۱	تاریخ - تاریخ اسلام		
	۰	۰	۰	۰		۳۱	۷	۲۴	۰	۰		۰	۰	کرج					
۰	۰	۰	۰	۰	۳۲	۰		۰	۰	۰	۰	۰	۰	۰	تهران	۳۲	تاریخ انقلاب اسلامی		
	۰	۰	۰	۰		۳۲	۸	۲۴	۰	۰		۰	۰	کرج					
۰	۰	۰	۰	۰	۳۰	۰		۰	۰	۰	۰	۰	۰	۰	تهران	۳۰	تاریخ ایران اسلامی		
	۰	۰	۰	۰		۳۰	۷	۲۳	۰	۰		۰	۰	کرج					
۲۷	۱۳	۰	۹	۴	۰	۰		۰	۰	۰	۰	۰	۰	۰	تهران	۲۷	تاریخ ایران بعد از اسلام		
	۱۴	۵	۹	۰		۰	۰	۰	۰	۰		۰	۰	کرج					
۰	۰	۰	۰	۰	۲۷	۰		۰	۰	۰	۰	۰	۰	۰	تهران	۲۷	تاریخ تشیع		
	۰	۰	۰	۰		۲۷	۶	۲۱	۰	۰		۰	۰	کرج					

آمار دانشجویان دانشکده ادبیات و علوم انسانی به تفکیک دانشکده، مقطع، دوره و محل تحصیل

مقطع															دانشکده ادبیات و علوم انسانی			
دکتر					کارشناسی ارشد					کارشناسی					دوره شهر	جمع دانشجویان رشته	رشته	گروه آموزشی
جمع	جمع دوره	شبهانه	روزانه	پردیس	جمع	جمع دوره	مجازی	شبهانه	روزانه	پردیس	جمع	جمع دوره	شبهانه	روزانه				
۰	۰	۰	۰	۰	۴۶	۰		۰	۰	۰	۰	۰	۰	۰	تهران	۴۶	پژوهش علوم اجتماعی	جامعه شناسی
	۰	۰	۰	۰		۴۶	۱۱	۳۰	۵	۰		۰	۰	۰	۰			
۰	۰	۰	۰	۰	۵۱	۱		۰	۰	۱	۱۹۶	۰	۰	۰	تهران	۲۴۷	جامعه شناسی	
	۰	۰	۰	۰		۵۰	۱۰	۳۳	۷	۱۹۶		۴۵	۱۵۱	کرج				
۲۰	۱۲	۰	۵	۷	۰	۰		۰	۰	۰	۰	۰	۰	۰	تهران	۲۰	جامعه شناسی - سیاستگذاری فرهنگی	
	۸	۱	۶	۱		۰	۰	۰	۰	۰		۰	۰	کرج				
۴۰	۲۱	۰	۱۱	۱۰	۰	۰		۰	۰	۰	۰	۰	۰	۰	تهران	۴۰	جامعه شناسی مسائل اجتماعی ایران	
	۱۹	۲	۱۴	۳		۰	۰	۰	۰	۰		۰	۰	کرج				
۰	۰	۰	۰	۰	۰	۰		۰	۰	۰	۱	۰	۰	۰	تهران	۱	علوم اجتماعی - خدمات اجتماعی	
	۰	۰	۰	۰		۰	۰	۰	۰	۱		۰	۱	کرج				
۰	۰	۰	۰	۰	۰	۰		۰	۰	۰	۲	۰	۰	۰	تهران	۲	علوم اجتماعی - پژوهشگری	
	۰	۰	۰	۰		۰	۰	۰	۰	۲		۰	۲	کرج				
۰	۰	۰	۰	۰	۰	۰		۰	۰	۰	۱۵۵	۰	۰	۰	تهران	۱۵۵	مددکاری اجتماعی	
	۰	۰	۰	۰		۰	۰	۰	۰	۱۵۵		۴۹	۱۰۶	کرج				
۱۷	۱۰	۰	۷	۳	۴۶	۹		۰	۹	۰	۰	۰	۰	۰	تهران	۶۳	آموزش زبان انگلیسی	
	۷	۲	۵	۰		۳۷	۸	۲۷	۲	۰		۰	۰	کرج				
۰	۰	۰	۰	۰	۲۲	۳		۰	۳	۰	۰	۰	۰	۰	تهران	۲۲	زبان انگلیسی-مترجمی	
	۰	۰	۰	۰		۱۹	۵	۱۴	۰	۰		۰	۰	کرج				
۲۸	۱۷	۱	۱۳	۳	۳۴	۶		۰	۶	۰	۱۶۵	۰	۰	۰	تهران	۲۲۷	زبان و ادبیات انگلیسی	
	۱۱	۴	۶	۱		۲۸	۷	۲۱	۰	۱۶۵		۱۷	۱۴۸	کرج				

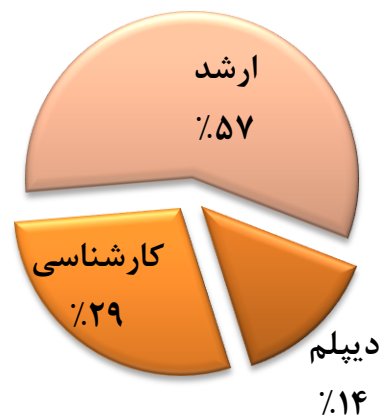
آمار دانشجویان دانشکده ادبیات و علوم انسانی به تفکیک دانشکده، مقطع، دوره و محل تحصیل

مقطع															دانشکده ادبیات و علوم انسانی			
دکتر					کارشناسی ارشد					کارشناسی					دوره شهر	جمع دانشجویان رشته	رشته	گروه آموزشی
جمع	جمع دوره	شبهانه	روزانه	پردیس	جمع	جمع دوره	مجازی	شبهانه	روزانه	پردیس	جمع	جمع دوره	شبهانه	روزانه				
۰	۰	۰	۰	۰	۷۱	۰		۰	۰	۰	۰	۰	۰	۰	تهران	۷۱	ادبیات عربی	زبان و ادبیات عربی
	۰	۰	۰	۰		۷۱	۱۴	۶	۴۹	۲		۰	۰	۰	۰			
۲۹	۹	۰	۹	۰	۶	۰		۰	۰	۰	۱۲۴	۰	۰	۰	تهران	۱۵۹	زبان و ادبیات عرب	
	۲۰	۳	۱۷	۰		۶	۱	۵	۰	۱۲۴		۳	۱۲۱	کرج				
۰	۰	۰	۰	۰	۰	۰		۰	۰	۰	۲۲	۰	۰	۰	تهران	۲۲	مترجمی زبان عربی	
	۰	۰	۰	۰		۰	۰	۰	۰	۲۲		۰	۲۲	کرج				
۰	۰	۰	۰	۰	۱۰	۱۰		۳	۷	۰	۱	۰	۰	۰	تهران	۱۱	الهیات و معارف اسلامی-علوم قرآن و حدیث	
	۰	۰	۰	۰		۰	۰	۰	۰	۱		۰	۱	کرج				
۰	۰	۰	۰	۰	۴۰	۰		۰	۰	۰	۱۳۵	۰	۰	۰	تهران	۱۷۵	علوم قرآن و حدیث	
	۰	۰	۰	۰		۴۰	۹	۳۱	۰	۱۳۵		۴	۱۳۱	کرج				
۱۷	۰	۰	۰	۰	۰	۰		۰	۰	۰	۰	۰	۰	۰	تهران	۱۷	حکمت متعالیه	
	۱۷	۰	۱۷	۰		۰	۰	۰	۰	۰		۰	۰	کرج				
۰	۰	۰	۰	۰	۰	۰		۰	۰	۰	۲۳	۰	۰	۰	تهران	۲۳	فلسفه	
	۰	۰	۰	۰		۰	۰	۰	۰	۲۳		۰	۲۳	کرج				
۰	۰	۰	۰	۰	۵۳	۱۰		۱	۸	۱	۰	۰	۰	۰	تهران	۵۳	فلسفه دین	
	۰	۰	۰	۰		۴۳	۹	۹	۲۵	۰		۰	۰	کرج				
۰	۰	۰	۰	۰	۰	۰		۰	۰	۰	۷۹	۰	۰	۰	تهران	۷۹	فلسفه و حکمت اسلامی	
	۰	۰	۰	۰		۰	۰	۰	۰	۷۹		۲	۷۷	کرج				
۰	۰	۰	۰	۰	۳۳	۰		۰	۰	۰	۵۲	۰	۰	۰	تهران	۸۵	فلسفه و کلام اسلامی	
	۰	۰	۰	۰		۳۳	۴	۲۹	۰	۵۲		۲	۵۰	کرج				
۰	۰	۰	۰	۰	۰	۰		۰	۰	۰	۳۶	۰	۰	۰	تهران	۳۶	فقه و مبانی حقوق اسلامی	معارف اسلامی
	۰	۰	۰	۰		۰	۰	۰	۰	۳۶		۱۰	۲۶	کرج				


دانشکده تربیت بدنی و علوم ورزشی

دانشکده تربیت بدنی و علوم ورزشی																
طرح ها و پژوهش های خارجی	مجلات علمی	رشته تحصیلی	گروه آموزشی (مصوب)	کارکنان			دانشجویان					هیات علمی				مرتبه
				ارشد	کارشناسی	دیپلم	جمع	دکتری	ارشد	کارشناسی	پر دیس	استاد	دانشیار	استادیار	مربی	
							۲۲	۱۸	۴	۰						
							۵۲۰	۵۴	۱۷۷	۲۸۹						
				۹۳	۷	۴۷	۳۹	شبانہ								
۸	۴	۲	۷۹	۲۲۸	۳۲۸	۲	۸	۱۳	۳	تعداد						
۶	۲	۲۴	۴	۱۴	۶۳۵					۲۶				جمع		

توزیع کارکنان بر حسب مدرک تحصیلی



توزیع هیات علمی بر حسب مرتبه علمی



آمار دانشجویان دانشکده تربیت بدنی و علوم ورزشی به تفکیک دانشکده، مقطع، دوره و محل تحصیل

مقطع										دانشکده تربیت بدنی و علوم ورزشی			
دکتر					کارشناسی ارشد					دوره شهر	جمع دانشجویان رشته	رشته	گروه آموزشی
جمع	جمع دوره	شبهانه	روزانه	پردیس	جمع	جمع دوره	شبهانه	روزانه	پردیس				
۱۲	۸	۱	۶	۱	۰	۰	۰	۰	۰	تهران	۱۲	آسیب شناسی و حرکات اصلاحی	بیومکانیک و آسیب شناسی ورزشی
	۴	۱	۳	۰		۰	۰	۰	۰	کرج			
۰	۰	۰	۰	۰	۸	۸	۳	۵	۰	کرج	۸	آسیب شناسی ورزشی و تمرینات اصلاحی گرایش تمرینات اصلاحی	
۰	۰	۰	۰	۰	۷	۷	۲	۵	۰	تهران	۷	آسیب شناسی ورزشی و حرکات اصلاحی-تربیت بدنی ویژه	
۰	۰	۰	۰	۰	۹	۰	۰	۰	۰	تهران	۹	آسیب شناسی ورزشی و تمرینات اصلاحی گرایش آسیب شناسی ورزشی	
	۰	۰	۰	۰		۹	۲	۷	۰	کرج			
۳	۳	۰	۱	۲	۲۸	۰	۰	۰	۰	تهران	۳۱	آسیب شناسی ورزشی و حرکات اصلاحی - حرکات اصلاحی	
	۰	۰	۰	۰		۲۸	۷	۱۹	۲	کرج			
۲۳	۱۸	۱	۱۱	۶	۳۹	۰	۰	۰	۰	تهران	۶۲	بیو مکانیک ورزشی	
	۵	۱	۴	۰		۳۹	۱۰	۲۹	۰	کرج			
۱	۱	۰	۱	۰		۰	۰	۰	۰	کرج	۱	رفتار حرکتی	رفتار حرکتی
۵	۵	۰	۳	۲	۲۳	۱۴	۲	۱۲	۰	تهران	۲۸	رفتار حرکتی گرایش رشد حرکتی	
	۰	۰	۰	۰		۹	۱	۸	۰	کرج			
۲	۰	۰	۰	۰	۳۲	۱۶	۱	۱۴	۱	تهران	۳۴	رفتار حرکتی گرایش یادگیری حرکتی	
	۲	۰	۲	۰		۱۶	۴	۱۲	۰	کرج			

آمار دانشجویان دانشکده تربیت بدنی و علوم ورزشی به تفکیک دانشکده، مقطع، دوره و محل تحصیل

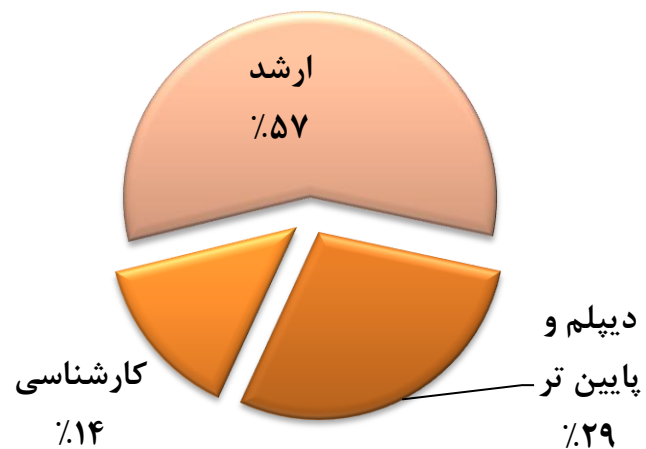
مقطع														دانشکده تربیت بدنی و علوم ورزشی				
دکتر					کارشناسی ارشد					کارشناسی				دوره	شهر	دانشگاه	رشته	گروه آموزشی
جمع	جمع دوره	شبهانه	روزانه	پردیس	جمع	جمع دوره	شبهانه	روزانه	پردیس	جمع	جمع دوره	شبهانه	روزانه					
۹	۹	۲	۷	۰	۰	۰	۰	۰	۰	۰	۰	۰	۰	تهران	۹	فیزیولوژی ورزشی	فیزیولوژی ورزشی	
۳	۳	۰	۱	۲	۰	۰	۰	۰	۰	۰	۰	۰	۰	تهران	۳	فیزیولوژی ورزشی-عصبی عضلانی		
۰	۰	۰	۰	۰	۱۴	۱۴	۳	۱۱	۰	۰	۰	۰	۰	تهران	۱۴	فیزیولوژی ورزشی کاربردی		
۰	۰	۰	۰	۰	۱۸	۱۷	۳	۱۴	۰	۰	۰	۰	۰	تهران	۱۸	فیزیولوژی ورزشی گرایش فعالیت بدنی و تندرستی		
۰	۰	۰	۰	۰	۰	۱	۱	۰	۰	۰	۰	۰	۰	کرج	۰			
۰	۰	۰	۰	۰	۱۹	۱۹	۱	۱۷	۱	۰	۰	۰	۰	تهران	۱۹	مدیریت بازاریابی در ورزش	مدیریت ورزشی	
۰	۰	۰	۰	۰	۶	۶	۱	۵	۰	۰	۰	۰	۰	تهران	۶	مدیریت بازاریابی و ارتباطات ورزشی		
۰	۰	۰	۰	۰	۸	۸	۲	۶	۰	۰	۰	۰	۰	کرج	۸	مدیریت سازمان ها و باشگاه های ورزشی		
۱۵	۱۵	۱	۱۱	۳	۰	۰	۰	۰	۰	۰	۰	۰	۰	تهران	۱۵	مدیریت ورزشی		
۶	۶	۰	۴	۲	۰	۰	۰	۰	۰	۰	۰	۰	۰	تهران	۶	مدیریت ورزشی-مدیریت بازاریابی و رسانه ها در ورزش		
۰	۰	۰	۰	۰	۱۷	۱۷	۴	۱۳	۰	۰	۰	۰	۰	کرج	۱۷	مدیریت ورزشی-مدیریت راهبردی در سازمانهای ورزشی		
۰	۰	۰	۰	۰	۰	۰	۰	۰	۰	۱۱	۱۱	۰	۱۱	کرج	۱۱	تربیت بدنی	تربیت بدنی (تربیت بدنی)	
۰	۰	۰	۰	۰	۰	۰	۰	۰	۰	۱	۱	۰	۱	کرج	۱	تربیت بدنی - علوم انسانی ورزش		
۰	۰	۰	۰	۰	۰	۰	۰	۰	۰	۲	۲	۰	۲	کرج	۲	تربیت بدنی دبیری		
۰	۰	۰	۰	۰	۰	۰	۰	۰	۰	۳۱۴	۳۷	۰	۳۷	تهران	۳۱۴	علوم ورزشی		
۰	۰	۰	۰	۰	۰	۰	۰	۰	۰	۰	۲۷۷	۳۹	۲۳۸	کرج	۰			

دانشکده حقوق و علوم سیاسی

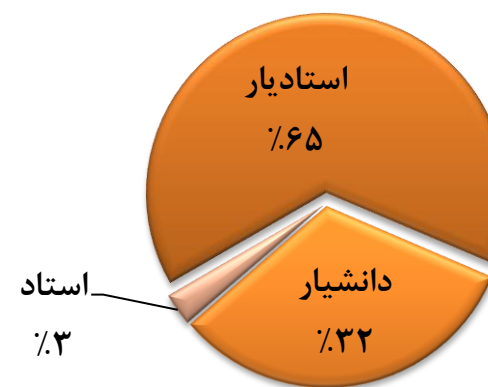
دانشکده حقوق و علوم سیاسی

طرح ها و پژوهش های خارجی	مجلات علمی	رشته تحصیلی	گروه آموزشی (مصوب)	کارکنان			دانشجویان					هیات علمی			مرتبه
				ارشد	کارشناسی	دیپلم و پایین تر	جمع	دکتری	ارشد	کارشناسی	پر دیس	استاد	دانشیار	استادیار	
							۵۷	۲۷	۳۰	۰					
							۴۷۶	۸۲	۱۹۴	۲۰۰					
				۲۱۵	۲۱	۱۲۵	۶۹	شبانہ							
				۴	۱	۲		۱۳۰	۳۴۹	۲۶۹		۱	۱۱	۲۲	تعداد
۱	۰	۱۴	۵	۷			۷۴۸					۳۴			جمع

توزیع کارکنان بر حسب مدرک تحصیلی



توزیع هیات علمی بر حسب مرتبه علمی



آمار دانشجویان دانشکده حقوق و علوم سیاسی به تفکیک دانشکده، مقطع، دوره و محل تحصیل


مقطع														دانشکده حقوق و علوم سیاسی			
دکتری					کارشناسی ارشد					کارشناسی				دوره شهر	جمع دانشجویان رشته	رشته	گروه آموزشی
جمع	جمع دوره	شبهانه	روزانه	پردیس	جمع	جمع دوره	شبهانه	روزانه	پردیس	جمع	جمع دوره	شبهانه	روزانه				
۰	۰	۰	۰	۰	۴۴	۴۴	۷	۳۲	۵	۰	۰	۰	۰	تهران	۴۴	حقوق بین الملل	حقوق بین الملل
۳۴	۳۴	۲	۲۰	۱۲	۰	۰	۰	۰	۰	۰	۰	۰	۰	تهران	۳۴	حقوق جزا و جرم شناسی	حقوق جزا و جرم شناسی
۰	۰	۰	۰	۰	۰	۰	۰	۰	۰	۷۱	۷۱	۹	۶۲	کرج	۷۱	فقه و حقوق اسلامی	
۶	۵	۰	۲	۳	۰	۰	۰	۰	۰	۰	۰	۰	۰	تهران	۶	فقه و حقوق جزا	
	۱	۰	۱	۰		۰	۰	۰	۰		۰	کرج					
۰	۰	۰	۰	۰	۵	۵	۲	۳	۰	۰	۰	۰	۰	کرج	۵	فقه و مبانی حقوق اسلامی	
۰	۰	۰	۰	۰	۲۵	۱۱	۳	۸	۰	۰	۰	۰	۰	تهران	۲۵	مطالعات زنان گرایش حقوق زن در اسلام	حقوق خانواده
	۰	۰	۰	۰		۱۴	۴	۸	۲		۰	کرج					
۰	۰	۰	۰	۰	۰	۰	۰	۰	۰	۱۵۴	۱۵۴	۵۱	۱۰۳	تهران	۱۵۴	حقوق	حقوق خصوصی
۳۵	۳۵	۵	۲۶	۴	۶۱	۶۱	۲۶	۲۶	۹	۰	۰	۰	۰	تهران	۹۶	حقوق خصوصی	
۶	۳	۰	۳	۰	۰	۰	۰	۰	۰	۰	۰	۰	۰	تهران	۶	فقه و حقوق خصوصی	
	۳	۱	۲	۰		۰	۰	۰	۰		۰	کرج					
۴۹	۴۹	۱۳	۲۸	۸	۸۷	۸۷	۴۴	۴۱	۲	۰	۰	۰	۰	تهران	۱۳۶	روابط بین الملل	روابط بین الملل
۰	۰	۰	۰	۰	۲۳	۲۳	۷	۱۵	۱	۰	۰	۰	۰	تهران	۲۳	مطالعات منطقه ای-مطالعات اروپا	
۰	۰	۰	۰	۰	۳۲	۳۲	۱۷	۱۳	۲	۰	۰	۰	۰	تهران	۳۲	مطالعات منطقه ای-مطالعات خاورمیانه و شمال افریقا	
۰	۰	۰	۰	۰	۷۲	۷۲	۱۵	۴۸	۹	۴۴	۴۴	۹	۳۵	تهران	۱۱۶	علوم سیاسی	علوم سیاسی

دانشکده علوم جغرافیایی

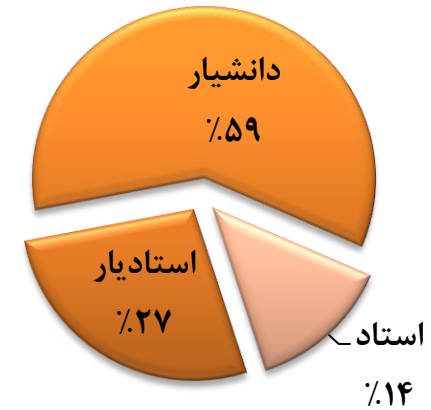
دانشکده علوم جغرافیایی

طرح ها و پژوهش های خارجی	مجلات علمی	رشته تحصیلی	گروه آموزشی (مصوب)	کارکنان			دانشجویان					هیات علمی			مرتبۀ
				ارشد	کارشناسی	دیپلم و پایین تر	جمع	دکتری	ارشد	کارشناسی	پر دیس	استاد	دانشیار	استادیار	
							۳۰	۱۸	۱۲	۰					
							۵۶۶	۱۱۵	۲۶۱	۱۹۰					
۹۱	۱۳	۴۱	۳۷	شبانه											
۵	۲	۱		۱۴۶	۳۱۴	۲۲۷		۵	۲۲	۱۰	تعداد				
۷	۴	۳۱	۷	۹	۶۸۷					۳۷			جمع		

توزیع کارکنان بر حسب مدرک تحصیلی



توزیع هیات علمی بر حسب مرتبه علمی



آمار دانشجویان دانشکده علوم جغرافیایی به تفکیک دانشکده، مقطع، دوره و محل تحصیل

مقطع										علوم جغرافیایی			
دکتری					کارشناسی ارشد					دوره شهر	جمع دانشجویان رشته	رشته	گروه آموزشی
جمع	جمع دوره	شبهانه	روزانه	پردیس	جمع	جمع دوره	شبهانه	روزانه	پردیس				
۲۶	۲۶	۳	۲۰	۳	۱	۱	۱	۰	۰	تهران	۲۷	آب و هوا شناسی	آب و هوا شناسی
۰	۰	۰	۰	۰	۲۰	۲۰	۲	۱۸	۰	تهران	۲۰	آب و هوا شناسی سینوپتیک	
۰	۰	۰	۰	۰	۱۳	۱۳	۲	۱۱	۰	کرج	۱۳	تغییر اقلیم	جغرافیا و برنامه ریزی گردشگری
۰	۰	۰	۰	۰	۸	۸	۴	۴	۰	تهران	۸	جغرافیا و برنامه ریزی گردشگری	
۰	۰	۰	۰	۰	۷	۷	۱	۶	۰	تهران	۷	جغرافیا و برنامه ریزی گردشگری گرایش برنامه ریزی رویداد و خدمات سفر	
۰	۰	۰	۰	۰	۱۱	۱۱	۳	۸	۰	تهران	۱۱	جغرافیا و برنامه ریزی گردشگری گرایش برنامه ریزی فضایی و مجتمع های گردشگری	
۰	۰	۰	۰	۰	۱۲	۱۲	۲	۱۰	۰	تهران	۱۲	جغرافیا و برنامه ریزی گردشگری گرایش شهری	ژئومورفولوژی
۰	۰	۰	۰	۰	۸	۸	۰	۸	۰	کرج	۸	ژئومورفولوژی نظری	
۲۸	۲۸	۳	۲۳	۲	۰	۰	۰	۰	۰	تهران	۲۸	ژئومورفولوژی	
۰	۰	۰	۰	۰	۲۰	۲۰	۰	۲۰	۰	تهران	۲۰	ژئومورفولوژی و آمایش محیط	
۴	۴	۰	۴	۰	۰	۰	۰	۰	۰	تهران	۴	مخاطرات ژئومورفولوژی	مخاطرات محیطی
۰	۰	۰	۰	۰	۱۷	۱۷	۲	۱۵	۰	تهران	۱۷	مخاطرات محیطی	
۰	۰	۰	۰	۰	۳۲	۳۲	۵	۲۰	۷	تهران	۳۲	سنجش از دور و سیستم اطلاعات جغرافیایی گرایش سنجش از دور	سنجش از راه دور
۰	۰	۰	۰	۰	۲۷	۷	۱	۶	۰	تهران	۲۷	سنجش از دور و سیستم اطلاعات جغرافیایی گرایش سیستم اطلاعات جغرافیایی	
۰	۰	۰	۰	۰		۲۰	۳	۱۴	۳	کرج		سنجش از دور و سیستم اطلاعات جغرافیایی (مطالعات آب و خاک)	
۰	۰	۰	۰	۰	۱	۱	۰	۰	۱	تهران	۱	سنجش از دور و سیستم اطلاعات جغرافیایی (مطالعات آب و خاک)	

آمار دانشجویان دانشکده علوم جغرافیایی به تفکیک دانشکده، مقطع، دوره و محل تحصیل


گروه آموزشی	رشته	دانشجویان جمع رشته	دوره شهر	علوم جغرافیایی				کارشناسی				کارشناسی ارشد				دکتری			
				جمع دوره	شبهانه	روزانه	پرديس	جمع دوره	شبهانه	روزانه	پرديس	جمع دوره	شبهانه	روزانه	پرديس	جمع دوره	شبهانه	روزانه	پرديس
جغرافیای سیاسی	جغرافیای سیاسی	۲۷	تهران	۰	۰	۰	۰	۰	۰	۰	۰	۰	۰	۰	۰	۰	۰	۰	
			کرج	۰	۰	۰	۰	۰	۰	۰	۰	۰	۰	۰	۰	۰	۰	۰	
	جغرافیای سیاسی گرایش ژئوپولیتیک	۸	تهران	۰	۰	۰	۰	۰	۰	۰	۰	۰	۰	۰	۰	۰	۰	۰	
	جغرافیای سیاسی گرایش آمایش سیاسی فضا	۴	کرج	۰	۰	۰	۰	۰	۰	۰	۰	۰	۰	۰	۰	۰	۰	۰	
	جغرافیای سیاسی گرایش مطالعات ایران	۶	کرج	۰	۰	۰	۰	۰	۰	۰	۰	۰	۰	۰	۰	۰	۰	۰	
	جغرافیای سیاسی گرایش آمایش سیاسی فضا	۵	تهران	۰	۰	۰	۰	۰	۰	۰	۰	۰	۰	۰	۰	۰	۰	۰	
	هیدروپلیتیک	۶	تهران	۰	۰	۰	۰	۰	۰	۰	۰	۰	۰	۰	۰	۰	۰	۰	
جغرافیا و برنامه ریزی روستایی	توسعه اقتصاد روستایی	۱۷	تهران	۰	۰	۰	۰	۰	۰	۰	۰	۰	۰	۰	۰	۰	۰	۰	
	جغرافیا	۲۲۷	تهران	۲۹	۸	۳۷	۰	۰	۰	۰	۰	۰	۰	۰	۰	۰	۰	۰	
			کرج	۱۶۱	۲۹	۱۹۰	۰	۰	۰	۰	۰	۰	۰	۰	۰	۰	۰	۰	
	جغرافیا و برنامه ریزی روستایی	۲۲	تهران	۰	۰	۰	۰	۰	۰	۰	۰	۰	۰	۰	۰	۰	۰	۰	
	جغرافیا و برنامه ریزی روستایی گرایش برنامه ریزی کالبدی	۱۸	تهران	۰	۰	۰	۰	۰	۰	۰	۰	۰	۰	۰	۰	۰	۰	۰	
			کرج	۰	۰	۰	۰	۰	۰	۰	۰	۰	۰	۰	۰	۰	۰	۰	
	جغرافیا و برنامه ریزی روستایی گرایش نظام سیاست گذاری در برنامه ریزی روستایی	۲	تهران	۰	۰	۰	۰	۰	۰	۰	۰	۰	۰	۰	۰	۰	۰	۰	
جغرافیا و برنامه ریزی شهری	جغرافیا و برنامه ریزی روستایی گرایش برنامه ریزی آمایش محیطی مناطق روستایی	۱	تهران	۰	۰	۰	۰	۰	۰	۰	۰	۰	۰	۰	۰	۰	۰	۰	
	جغرافیا و برنامه ریزی شهری	۳۶	تهران	۰	۰	۰	۰	۰	۰	۰	۰	۰	۰	۰	۰	۰	۰	۰	
	جغرافیا و برنامه ریزی شهری گرایش برنامه ریزی مسکن و بازآفرینی شهری	۳۲	تهران	۰	۰	۰	۰	۰	۰	۰	۰	۰	۰	۰	۰	۰	۰	۰	
			کرج	۰	۰	۰	۰	۰	۰	۰	۰	۰	۰	۰	۰	۰	۰	۰	
	جغرافیا و برنامه ریزی شهری - آمایش شهری	۲۲	تهران	۰	۰	۰	۰	۰	۰	۰	۰	۰	۰	۰	۰	۰	۰	۰	
محیط زیست شهری	محیط زیست شهری	۱۹	تهران	۰	۰	۰	۰	۰	۰	۰	۰	۰	۰	۰	۰	۰	۰	۰	
			کرج	۰	۰	۰	۰	۰	۰	۰	۰	۰	۰	۰	۰	۰	۰	۰	

دانشکده روانشناسی و علوم تربیتی


دانشکده روانشناسی و علوم تربیتی

طرح ها و پژوهش های خارجی	مجلات علمی	رشته تحصیلی	گروه آموزشی (مصوب)	کارکنان			دانشجویان					هیات علمی			مرتبۀ	
				ارشد	کارشناسی	دیپلم و پایین تر	جمع	دکتری	ارشد	کارشناسی	پر دیس	روزانه	شبانه	مجازی		کهد
				۷	۳	۱	۱۲۸	۶۴	۶۴	۰			۶	۲۴	۱۸	تعداد
							۱۰۰۳	۱۰۴	۳۳۸	۵۶۱						
							۲۷۹	۱۰	۱۰۴	۱۶۵						
							۷۰	۰	۷۰	۰						
							۱	۰	۰	۱						
								۱۷۸	۵۷۶	۷۲۷						
۲	۴	۲۵	۸	۱۱			۱۴۸۱					۴۸			جمع	

توزیع کارکنان بر حسب مدرک تحصیلی



توزیع هیات علمی بر حسب مرتبه علمی



آمار دانشجویان دانشکده روانشناسی و علوم تربیتی به تفکیک دانشکده، مقطع، دوره و محل تحصیل

مقطع															روانشناسی و علوم تربیتی				
دکتری					کارشناسی ارشد					کارشناسی					دوره شهر	جمع دانشجویان رشته	رشته	گروه آموزشی	
جمع	جمع دوره	شبهانه	روزانه	پژدیس	جمع	جمع دوره	مجازی	شبهانه	روزانه	پژدیس	جمع	جمع دوره	کهاد	شبهانه					روزانه
۰	۰	۰	۰	۰	۵۳	۵۳	۱۱	۵	۳۴	۳	۰	۰	۰	۰	۰	کرج	۵۳	تاریخ و فلسفه آموزش و پرورش	تاریخ و فلسفه تعلیم و تربیت
۲۹	۲۴	۰	۱۳	۱۱	۰	۰	۰	۰	۰	۰	۰	۰	۰	۰	۰	تهران	۲۹	تاریخ و فلسفه تعلیم و تربیت	
	۵	۱	۴	۰												کرج			
۰	۰	۰	۰	۰	۸	۸	۰	۱	۷	۰	۰	۰	۰	۰	۰	کرج	۸	فلسفه تعلیم تربیت گرایش آموزش فلسفه به کودکان و نوجوانان	
۰	۰	۰	۰	۰	۷۵	۷۵	۱۴	۱۲	۳۹	۱۰	۰	۰	۰	۰	۰	کرج	۷۵	تکنولوژی آموزشی	تکنولوژی
۰	۰	۰	۰	۰	۰	۰	۰	۰	۰	۰	۰	۰	۰	۰	۰	کرج	۰	علوم تربیتی-تکنولوژی آموزشی	آموزشی
۱۷	۱۳	۰	۵	۸	۰	۰	۰	۰	۰	۰	۲۳۸	۰	۰	۰	۰	تهران	۲۵۵	روانشناسی	روانشناسی
	۴	۱	۳	۰												۰			
۰	۰	۰	۰	۰	۵۱	۵۱	۰	۱۷	۲۲	۱۲	۰	۰	۰	۰	۰	کرج	۵۱	روانشناسی عمومی	روانشناسی بالینی
۴	۴	۱	۳	۰	۰	۰	۰	۰	۰	۰	۰	۰	۰	۰	۰	کرج	۴	روانشناسی شناختی	
۱۷	۰	۰	۰	۰	۶۴	۱	۰	۰	۱	۰	۰	۰	۰	۰	۰	تهران	۸۱	روانشناسی بالینی	
	۱۷	۳	۱۳	۱		۶۳	۱۳	۳۷	۱۳							۰			
۰	۰	۰	۰	۰	۳۱	۳۱	۰	۱۱	۲۰	۰	۰	۰	۰	۰	۰	کرج	۳۱	روانشناسی بالینی کودک و نوجوان	
۲۵	۱۵	۰	۸	۷	۰	۰	۰	۰	۰	۰	۰	۰	۰	۰	۰	تهران	۲۵	روانشناسی سلامت	
	۱۰	۰	۹	۱		۰	۰	۰	۰							۰			۰

آمار دانشجویان دانشکده روانشناسی و علوم تربیتی به تفکیک دانشکده، مقطع، دوره و محل تحصیل

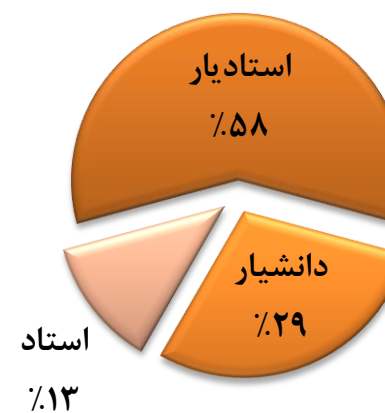
مقطع															روانشناسی و علوم تربیتی				
دکتری					کارشناسی ارشد					کارشناسی					دوره شهر	جمع دانشجویان رشته	رشته	گروه آموزشی	
جمع	جمع دوره	شبهانه	روزانه	پژدیس	جمع	جمع دوره	مجازی	شبهانه	روزانه	پژدیس	جمع	جمع دوره	شبهانه	روزانه					
۲۱	۱۸	۰	۷	۱۱	۶۹	۰		۰	۰	۰	۰	۰	۰	۰	تهران	۹۰	روانشناسی تربیتی	روانشناسی تربیتی	
	۳	۰	۳	۰		۶۹	۱۱	۱۵	۳۸	۵		۰	۰	۰	۰				کرج
۰	۰	۰	۰	۰	۰	۰		۰	۰	۰	۹۳	۹۳	۱۰	۸۳	کرج	۹۳	علم اطلاعات و دانش شناسی	علم اطلاعات و دانش شناسی	
۱۹	۸	۰	۵	۳	۰	۰		۰	۰	۰	۰	۰	۰	۰	تهران	۱۹	علم اطلاعات و دانش شناسی گرایش بازیابی اطلاعات و دانش		
	۱۱	۲	۹	۰		۰	۰	۰	۰	۰		۰	۰	۰	۰				کرج
۰	۰	۰	۰	۰	۲۷	۲۷		۲	۲۵	۰	۰	۰	۰	۰	کرج	۲۷	علم اطلاعات و دانش شناسی - مدیریت اطلاعات		
۱۷	۸	۰	۲	۶	۰	۰		۰	۰	۰	۱۳۷	۰	۰	۰	تهران	۱۵۴	مشاوره	مشاوره	
	۹	۱	۶	۲		۰	۰	۰	۰	۰		۰	۱۳۷	۳۵	۱۰۲				کرج
۰	۰	۰	۰	۰	۲۵	۲۵		۵	۱۷	۳	۰	۰	۰	۰	کرج	۲۵	مشاوره - مشاوره شغلی		
۰	۰	۰	۰	۰	۳۷	۳۷		۷	۲۱	۹	۰	۰	۰	۰	کرج	۳۷	مشاوره خانواده		
۰	۰	۰	۰	۰	۲۸	۲۸		۴	۱۷	۷	۰	۰	۰	۰	کرج	۲۸	مشاوره مدرسه		
۰	۰	۰	۰	۰	۰	۰		۰	۰	۰	۵۶	۵۶	۰	۵۶	کرج	۵۶	مشاوره و راهنمایی		
۰	۰	۰	۰	۰	۲۱	۲۱	۸	۲	۱۱	۰	۰	۰	۰	۰	کرج	۲۱	ارزشیابی آموزشی		
۲۹	۲۳	۰	۱۰	۱۳	۴۵	۰		۰	۰	۰	۰	۰	۰	۰	تهران	۷۴	برنامه ریزی درسی		مطالعات برنامه ریزی درسی
	۶	۱	۴	۱		۴۵	۱۲	۶	۲۶	۱		۰	۰	۰	۰				
۰	۰	۰	۰	۰	۲۷	۲۷	۶	۳	۱۸	۰	۰	۰	۰	۰	کرج	۲۷	تحقیقات آموزشی		
۰	۰	۰	۰	۰	۱۵	۱۵	۸	۱	۶	۰	۰	۰	۰	۰	کرج	۱۵	سنجش و اندازه گیری (روانشننجی)		
۰	۰	۰	۰	۰	۰	۰		۰	۰	۰	۲۰۳	۲۰۳	۴۸	۱۵۵	کرج	۲۰۳	علوم تربیتی		

دانشکده ریاضی و علوم کامپیوتر

دانشکده علوم ریاضی و کامپیوتر

طرح ها و پژوهش های خارجی	مجلات علمی	رشته تحصیلی	گروه آموزشی (مصوب)	کارکنان		دانشجویان					هیات علمی			رتبه
				ارشد	جمع	دکتری	ارشد	کارشناسی	روزانه	استاد	دانشیار	استادیار		
					۵۶۷	۳۰	۹۸	۴۳۹	شبانه					
					۹۰	۱	۱۱	۷۸	مجازی					
۴		۳۱	۱۱۸	۵۱۷		۳	۷	۱۴	تعداد					
۰	۲	۱۱	۲	۴	۶۶۶					۲۴	جمع			

توزیع هیات علمی بر حسب مرتبه علمی



توزیع کارکنان بر حسب مدرک تحصیلی




آمار دانشجویان دانشکده ریاضی و علوم کامپیوتر به تفکیک دانشکده، مقطع، دوره و محل تحصیل

مقطع													دانشکده علوم ریاضی و کامپیوتر			
دکتری				کارشناسی ارشد					کارشناسی				دوره شهر	جمع دانشجویان رشته	رشته	گروه آموزشی
جمع	جمع دوره	شبانه	روزانه	جمع	جمع دوره	مجازی	شبانه	روزانه	جمع	جمع دوره	شبانه	روزانه				
۰	۰	۰	۰	۱۸	۱۸		۲	۱۶	۰	۰	۰	۰	کرج	۱۸	آمار ریاضی	ریاضی
۰	۰	۰	۰	۰	۰		۰	۰	۱	۱	۰	۱	کرج	۱	ریاضی	
۱	۱	۱	۰	۰	۰		۰	۰	۰	۰	۰	۰	تهران	۱	ریاضی - رمز	
۷	۷	۰	۷	۲۲	۳		۰	۳	۰	۰	۰	۰	تهران	۲۹	ریاضی کاربردی-آنالیز عددی	
	۰	۰	۰		۱۹		۱	۱۸		۰	۰	۰	کرج			
۱	۱	۰	۱	۱۷	۰		۰	۰	۰	۰	۰	۰	تهران	۱۸	ریاضی کاربردی-بهینه سازی	
	۰	۰	۰		۱۷		۳	۱۴		۰	۰	۰	کرج			
۱	۱	۰	۱	۱	۱		۰	۱	۰	۰	۰	۰	تهران	۲	ریاضی کاربردی-تحقیق در عملیات	
۱۱	۱۱	۰	۱۱	۱۲	۰		۰	۰	۰	۰	۰	۰	تهران	۲۳	ریاضی محض-گرایش آنالیز	
	۰	۰	۰		۱۲		۰	۱۲		۰	۰	۰	کرج			
۱۰	۱۰	۰	۱۰	۱۳	۲		۰	۲	۰	۰	۰	۰	تهران	۲۳	ریاضی محض-گرایش جبر	
	۰	۰	۰		۱۱		۱	۱۰		۰	۰	۰	کرج			
۰	۰	۰	۰	۰	۰		۰	۰	۲۵۹	۲۵۹	۲۶	۲۳۳	کرج	۲۵۹	ریاضیات و کاربردها	علوم کامپیوتر
۰	۰	۰	۰	۰	۰		۰	۰	۲۵۷	۲۵۷	۵۲	۲۰۵	کرج	۲۵۷	علوم کامپیوتر	
۰	۰	۰	۰	۳۵	۳۵	۹	۴	۲۲	۰	۰	۰	۰	کرج	۳۵	علوم تصمیم و مهندسی دانش	


دانشکده شیمی

دانشکده شیمی																
طرح ها و پژوهش های خارجی	مجلات علمی	رشته تحصیلی	گروه آموزشی (مصوب)	کارکنان			دانشجویان					هیات علمی			مرتبّه	
				دکتري	ارشد	کارشناسی	جمع	دکتري	ارشد	کارشناسی	روزانه	شبانه	استاد	دانشيار		استاديار
				۱	۸	۴		۲۶	۱۱۵	۲۳۰			۴	۱۱		۹
۰	۰	۶	۴	۱۳			۳۷۱					۲۴			تعداد	
															جمع	

توزیع کارکنان بر حسب مدرک تحصیلی



توزیع هیات علمی بر حسب مرتبه علمی



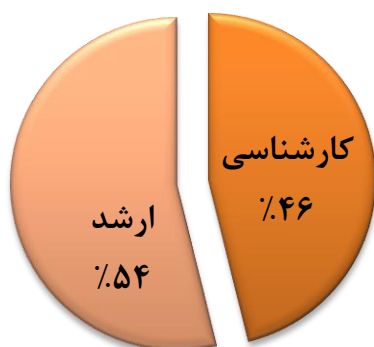
آمار دانشجویان دانشکده شیمی به تفکیک دانشکده، مقطع، دوره و محل تحصیل

مقطع									دانشکده شیمی			
دکتری		کارشناسی ارشد			کارشناسی				دوره شهر	جمع دانشجویان رشته	رشته	
جمع	روزانه	جمع	جمع دوره	شبانه	روزانه	جمع	شبانه	روزانه				
۰	۰	۰	۰	۰	۰	۱۲۰	۳	۱۱۷	کرج	۱۲۰	شیمی محض	شیمی آلی و پلیمر
۱۰	۱۰	۲۳	۲۳	۱	۲۲	۰	۰	۰	کرج	۳۳	شیمی آلی	
۰	۰	۱۳	۱	۰	۱	۰	۰	۰	تهران	۱۳	شیمی پلیمر	
	۰		۱۲	۰	۱۲		۰	۰	کرج			
۰	۰	۰	۰	۰	۰	۰	۰	۰	تهران	۰	فیتو شیمی	
۰	۰	۱۸	۱۸	۰	۱۸	۱۱۰	۱	۱۰۹	کرج	۱۲۸	شیمی کاربردی	شیمی تجزیه و کاربردی
۵	۵	۲۷	۵	۰	۵	۰	۰	۰	تهران	۳۲	شیمی تجزیه	
	۰		۲۲	۱	۲۱		۰	۰	کرج			
۲	۲	۱۵	۰	۰	۰	۰	۰	۰	تهران	۱۷	شیمی معدنی	شیمی فیزیک، معدنی و نانو شیمی
	۳		۱۵	۰	۱۵		۰	۰	کرج			
۲	۲	۱۷	۰	۰	۰	۰	۰	۰	تهران	۱۹	شیمی فیزیک	
	۴		۱۷	۰	۱۷		۰	۰	کرج			
۰	۰	۱	۰	۰	۱	۰	۰	۰	تهران	۱	علوم و فناوری نانو - نانو شیمی	
	۰		۱	۰	۱		۰	۰	کرج			

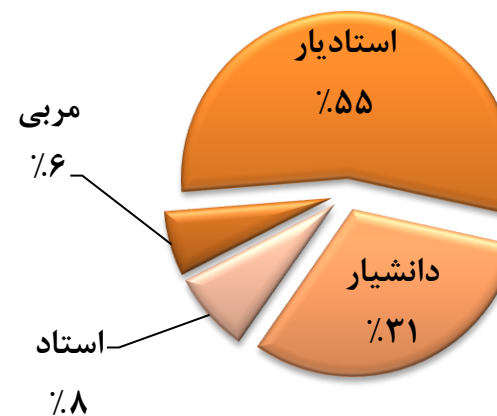
دانشکده فنی و مهندسی

دانشکده فنی و مهندسی															
طرح ها و پژوهش های خارجی	مجلات علمی	رشته تحصیلی	گروه آموزشی (مصوب)	کارکنان		دانشجویان					هیات علمی				
				ارشد	کارشناسی	جمع	دکتری	ارشد	کارشناسی	پر دپس	استاد	دانشیار	استادیار	مرئی	مرتبہ
						۲۷	۱۹	۸	۰	روزانه					
						۱۳۶۳	۵۹	۴۸۷	۸۱۷	شبانه					
						۱۸۵	۵	۱۱۵	۶۵	مجازی					
						۷۳	۰	۷۳	۰	کهاد					
						۱	۰	۰	۱						
۷	۶	۸۳	۶۸۳	۸۸۳	۵	۲۰	۳۵	۴	تعداد						
۲	۱	۲۲	۴	۱۳	۱۶۴۹					۶۴				جمع	

توزیع کارکنان بر حسب مدرک تحصیلی



توزیع هیات علمی بر حسب مرتبه علمی



آمار دانشجویان دانشکده فنی و مهندسی به تفکیک دانشکده، مقطع، دوره و محل تحصیل

مقطع															دانشکده فنی و مهندسی				
دکتری					کارشناسی ارشد					کارشناسی					دوره شهر	جمع دانشجویان رشته	رشته	گروه آموزشی	
جمع	جمع دوره	شبهانه	روزانه	پردیس	جمع	جمع دوره	مجازی	شبهانه	روزانه	پردیس	جمع	جمع دوره	کهاد	شبهانه					روزانه
۰	۰	۰	۰	۰	۶۴	۶	۵	۱	۰	۰	۰	۰		۰	۰	تهران	۶۴	صنایع- مهندسی لجستیک و زنجیره تامین	مهندسی صنایع
	۰	۰	۰	۰		۵۸	۲۴	۸	۲۶	۰		۰	۰	۰	۰	کرج			
۳۲	۲۸	۰	۲۰	۸	۱	۰	۰	۰	۰	۰	۱۹۰	۰	۰	۰	۰	تهران	۲۲۳	مهندسی صنایع	مهندسی صنایع
	۴	۱	۳	۰		۱	۰	۱	۰	۰		۱۹۰	۱	۱۳	۱۷۷	کرج			
۰	۰	۰	۰	۰	۳۰	۳۰	۰	۶	۲۴	۰	۰	۰	۰	۰	۰	کرج	۳۰	مهندسی صنایع-سیستم های کلان اقتصادی اجتماعی	مهندسی صنایع
۰	۰	۰	۰	۰	۲۰	۳	۰	۱	۲	۰	۰	۰		۰	۰	تهران	۲۰	مهندسی صنایع- مدیریت مهندسی	مهندسی صنایع
	۰	۰	۰	۰		۱۷	۰	۴	۱۳	۰		۰	۰	۰	کرج				
۸	۰	۰	۰	۰	۸۶	۱۵	۱۳	۱	۰	۱	۰	۰		۰	۰	تهران	۹۴	مهندسی صنایع- بهینه سازی سیستمها	مهندسی صنایع
	۸	۱	۷	۰		۷۱	۳۱	۱۲	۲۸	۰		۰	۰	۰	کرج				
۰	۰	۰	۰	۰	۰	۰	۰	۰	۰	۰	۴۱	۴۱		۵	۳۶	کرج	۴۱	مهندسی برق	مهندسی برق و کامپیوتر
۰	۰	۰	۰	۰	۳۲	۳۲	۰	۳	۲۸	۱	۰	۰		۰	۰	کرج	۳۲	مهندسی برق گرایش کنترل	مهندسی برق و کامپیوتر
۰	۰	۰	۰	۰	۴۶	۵	۰	۰	۵	۰	۰	۰		۰	۰	تهران	۴۶	علوم کامپیوتر گرایش داده کاوی	مهندسی برق و کامپیوتر
	۰	۰	۰	۰		۴۱	۰	۲	۳۹	۰		۰	۰	۰	کرج				
۰	۰	۰	۰	۰	۳۷	۳۷	۰	۴	۳۱	۲	۰	۰		۰	۰	کرج	۳۷	مهندسی کامپیوتر- معماری کامپیوتر	مهندسی برق و کامپیوتر
۰	۰	۰	۰	۰	۵۶	۵۶	۰	۱۲	۴۴	۰	۰	۰		۰	۰	کرج	۵۶	مهندسی کامپیوتر- هوش مصنوعی	مهندسی برق و کامپیوتر
۰	۰	۰	۰	۰	۰	۰	۰	۰	۰	۰	۲۳۷	۲۳۷		۱۰	۲۲۷	کرج	۲۳۷	مهندسی کامپیوتر - نرم افزار	مهندسی برق و کامپیوتر


آمار دانشجویان دانشکده فنی و مهندسی به تفکیک دانشکده، مقطع، دوره و محل تحصیل

مقطع														دانشکده فنی و مهندسی			
دکتری					کارشناسی ارشد					کارشناسی				دوره شهر	جمع دانشجویان رشته	رشته	گروه آموزشی
جمع	جمع دوره	شبهانه	روزانه	پردیس	جمع	جمع دوره	شبهانه	روزانه	پردیس	جمع	جمع دوره	شبهانه	روزانه				
۰	۰	۰	۰	۰	۲۷	۲۷	۲	۲۴	۱	۰	۰	۰	۰	کرج	۲۷	مهندسی آب و سازه های هیدرولیکی	مهندسی عمران
۱۳	۶	۰	۳	۳	۴۱	۰	۰	۰	۰	۰	۰	۰	۰	تهران	۵۴	مهندسی عمران-ژئوتکنیک	
	۷	۱	۶	۰		۴۱	۶	۳۵	۰		۰	۰	۰	۰			
۰	۰	۰	۰	۰	۱۶	۱۶	۴	۱۲	۰	۰	۰	۰	۰	کرج	۱۶	مهندسی عمران - راه و ترابری	
۲	۲	۰	۱	۱	۱	۱	۱	۰	۰	۰	۰	۰	۰	کرج	۳	مهندسی عمران - ژئوتکنیک (مکانیک خاک و پی)	
۰	۰	۰	۰	۰	۰	۰	۰	۰	۰	۲۰۵	۲۰۵	۱۸	۱۸۷	کرج	۲۰۵	مهندسی عمران - عمران	
۰	۰	۰	۰	۰	۳۸	۳۸	۷	۳۰	۱	۰	۰	۰	۰	کرج	۳۸	مهندسی عمران - مهندسی زلزله	
۲۸	۱۶	۰	۹	۷	۵۳	۱۱	۱	۹	۱	۰	۰	۰	۰	تهران	۸۱	مهندسی عمران - مهندسی سازه	
	۱۲	۲	۱۰	۰		۴۲	۹	۳۳	۰		۰	۰	۰	۰			
۰	۰	۰	۰	۰	۲۲	۲	۰	۲	۰	۰	۰	۰	۰	تهران	۲۲	مهندسی عمران - مهندسی محیط زیست	
	۰	۰	۰	۰		۲۰	۵	۱۵	۰		۰	۰	۰	۰			کرج
۰	۰	۰	۰	۰	۲۴	۴	۳	۰	۱	۰	۰	۰	۰	تهران	۲۴	مهندسی و مدیریت ساخت	
	۰	۰	۰	۰		۲۰	۵	۱۵	۰		۰	۰	۰	۰			کرج
۰	۰	۰	۰	۰	۰	۰	۰	۰	۰	۲۰۹	۲۰۹	۱۹	۱۹۰	کرج	۲۰۹	مهندسی مکانیک	مهندسی مکانیک
۰	۰	۰	۰	۰	۱۳	۱۳	۴	۹	۰	۰	۰	۰	۰	کرج	۱۳	مهندسی مکانیک-تبدیل انرژی	
۰	۰	۰	۰	۰	۷۶	۷۶	۱۴	۶۲	۰	۰	۰	۰	۰	کرج	۷۶	مهندسی مکانیک-طراحی کاربردی	

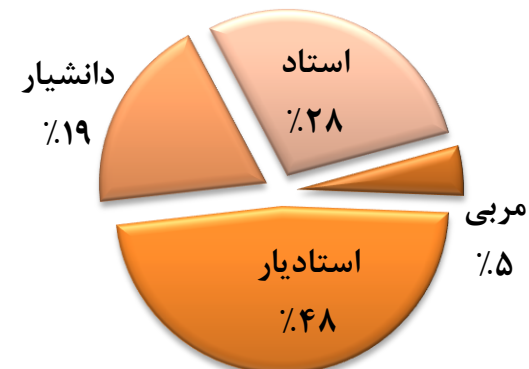
دانشکده فیزیک

دانشکده فیزیک																	
طرح ها و پژوهش های خارجی	مجلات علمی	رشته تحصیلی	گروه آموزشی (مصوب)	کارکنان			دانشجویان					هیات علمی				مرتبه	
				ارشد	کارشناسی	فوق دیپلم	جمع	دکتری	ارشد	کارشناسی	روزانه	شبانه	استاد	دانشیار	استادیار		مربی
				۴۰	۳	۱۹	۱۸	۱۸۰	۳۳۰	۲۱	تعداد						
۲	۱	۱۲	۴	۵	۳۳۰	۲۱	جمع										

توزیع کارکنان بر حسب مدرک تحصیلی



توزیع هیات علمی بر حسب مرتبه علمی



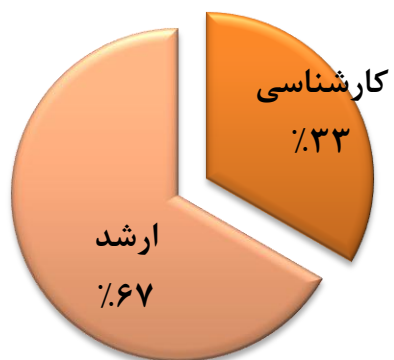
آمار دانشجویان دانشکده فیزیک به تفکیک دانشکده، مقطع، دوره و محل تحصیل

مقطع												دانشکده فیزیک			
دکتری				کارشناسی ارشد				کارشناسی				دوره شهر	جمع دانشجویان رشته	رشته	گروه آموزشی
جمع	جمع دوره	شبهانه	روزانه	جمع	جمع دوره	شبهانه	روزانه	جمع	جمع دوره	شبهانه	روزانه				
۰	۰	۰	۰	۱۲	۱۲	۱	۱۱	۰	۰	۰	۰	کرج	۱۲	علوم فناوری نانو	اتمی مولکولی
۰	۰	۰	۰	۱۵	۱۵	۳	۱۲	۰	۰	۰	۰	کرج	۱۵	فوتونیک	
۰	۰	۰	۰	۰	۰	۰	۰	۱۷۷	۱۷۷	۱۷	۱۶۰	کرج	۱۷۷	فیزیک	
۲	۲	۰	۲	۰	۰	۰	۰	۲	۰	۰	۰	تهران	۴	فیزیک- اتمی و ملکولی	
	۰	۰	۰		۰	۰	۰		کرج						
۳	۳	۱	۲	۱۲	۱۲	۶	۶	۰	۰	۰	۰	کرج	۱۵	فیزیک گرایش اپتیک و لیزر	
۷	۷	۰	۷	۰	۰	۰	۰	۰	۰	۰	۰	تهران	۷	پلاسمای پزشکی	پلاسمای پزشکی
۸	۸	۰	۸	۲۱	۲۱	۴	۱۷	۰	۰	۰	۰	تهران	۲۹	فیزیک پلاسما	پزشکی
۱	۱	۱	۰	۳۳	۳۳	۳	۳۰	۱	۱	۰	۱	کرج	۳۵	فیزیک-حالت جامد	حالت جامد
۰	۰	۰	۰	۰	۰	۰	۰	۰	۰	۰	۰	تهران	۰	فیزیک حالت جامد زمینه نظری	
۰	۰	۰	۰		۰	۰	۰		کرج						
۱	۱	۰	۱	۰	۰	۰	۰	۰	۰	۰	۰	کرج	۱	فیزیک نجومی	نجوم و
۵	۵	۱	۴	۱۶	۱۶	۲	۱۴	۰	۰	۰	۰	کرج	۲۱	گرانش و کیهان شناسی	انرژی های
۱	۱	۰	۱	۱۳	۱۳	۰	۱۳	۰	۰	۰	۰	کرج	۱۴	نجوم و اختر فیزیک	بالا

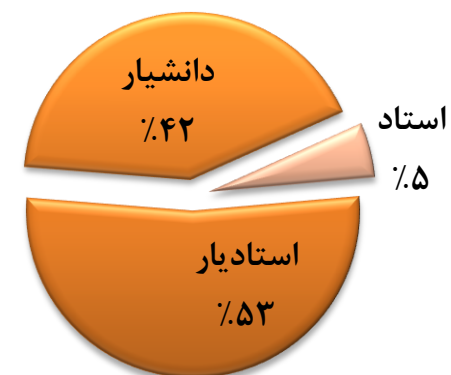
دانشکده اقتصاد

دانشکده اقتصاد													
طرح ها و پژوهش ها	مجلات علمی	رشته تحصیلی	گروه آموزشی (مصوب)	کارکنان		دانشجویان				هیات علمی			مرتبه
				ارشد	کارشناسی	جمع	ارشد	کارشناسی	پر دیس	استاد	دانشیار	استادیار	
						۱	۱	۰					
						۳۸۳	۱۶۴	۲۱۹					
						۷۷	۳۳	۴۴					
						۱	۰	۱					
۶	۲	۱۹۸	۲۶۴	۱	۸	۱۰							
۱	۲	۸	۴	۹	۴۶۲				۱	۸	۱۰	تعداد	
۱	۲	۸	۴	۹	۴۶۲				۱	۸	۱۰	جمع	

توزیع کارکنان بر حسب مدرک تحصیلی



توزیع هیات علمی بر حسب مرتبه علمی




آمار دانشجویان دانشکده اقتصاد به تفکیک دانشکده، مقطع، دوره و محل تحصیل

مقطع				دانشکده اقتصاد							
کارشناسی ارشد			کارشناسی					دوره شهر	جمع دانشجویان رشته	رشته	گروه آموزشی
جمع	شبانه	روزانه	پر دیس	جمع	کهاد	شبانه	روزانه				
۰	۰	۰	۰	۲۶۴	۱	۴۴	۲۱۹	تهران	۲۶۴	علوم اقتصادی	گروه آموزشی
۱۱	۲	۹	۰	۰	۰	۰	۰	تهران	۱۱	علوم اقتصادی گرایش اقتصاد مسکن	
۳۴	۵	۲۹	۰	۰	۰	۰	۰	تهران	۳۴	علوم اقتصادی گرایش اقتصاد نظری	
۵۳	۷	۴۵	۱	۰	۰	۰	۰	تهران	۵۳	علوم اقتصادی گرایش اقتصاد انرژی	اقتصاد انرژی و منابع
۳۰	۳	۲۷	۰	۰	۰	۰	۰	تهران	۳۰	مهندسی صنایع- سیستمهای کلان اقتصادی اجتماعی	
۲۸	۶	۲۲	۰	۰	۰	۰	۰	تهران	۲۸	علوم اقتصادی گرایش اقتصاد اسلامی	اقتصاد و بانکداری اسلامی
۱۹	۶	۱۳	۰	۰	۰	۰	۰	تهران	۱۹	علوم اقتصادی گرایش بانکداری اسلامی	
۲۳	۴	۱۹	۰	۰	۰	۰	۰	تهران	۲۳	علوم اقتصادی گرایش مالی اسلامی	

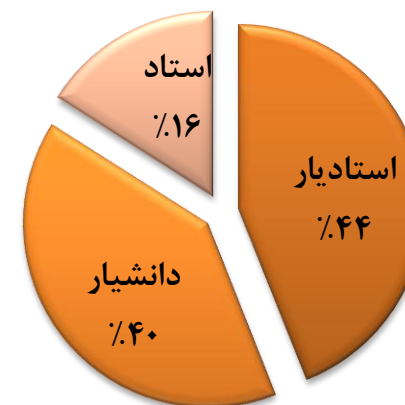
دانشکده علوم زمین

دانشکده علوم زمین															
طرح ها و پژوهش های خارجی	مجلات علمی	رشته تحصیلی	گروه آموزشی (مصوب)	کارکنان		دانشجویان					هیات علمی			مرتبۀ	
				ارشد	کارشناسی	جمع	دکتری	ارشد	کارشناسی	پر دیس	استاد	دانشیار	استادیار		
						۵	۵	۰	۰						
						۳۱۹	۳۶	۱۶۱	۱۲۲						روزانه
						۱۴	۱	۹	۴						شبانه
۷	۲	۴۲	۱۷۰	۱۲۶	۴	۱۰	۱۱	تعداد							
۴	۲	۱۵	۳	۹	۳۳۸					۲۵	جمع				

توزیع کارکنان بر حسب مدرک تحصیلی



توزیع هیات علمی بر حسب مرتبه علمی



آمار دانشجویان دانشکده علوم زمین به تفکیک دانشکده، مقطع، دوره و محل تحصیل


مقطع													دانشکده علوم زمین			
دکتری				کارشناسی ارشد				کارشناسی					دوره شهر	جمع دانشجویان رشته	رشته	گروه آموزشی
جمع	جمع دوره	شبهانه	روزانه	پردیس	جمع	جمع دوره	شبهانه	روزانه	جمع	جمع دوره	شبهانه	روزانه				
۹	۴		۴	۰	۰	۰	۰	۰	۰	۰	۰	۰	تهران	۹	چینه شناسی و فسیل شناسی	زمین شناسی
	۵		۵	۰		۰	۰	۰		۰	۰	۰	۰			
۰	۰		۰	۰	۸	۳	۰	۳	۰	۰	۰	۰	تهران	۸	چینه نگاری و دیرینه شناسی	
	۰		۰	۰		۵	۰	۵		۰	۰	۰	۰			
۰	۰		۰	۰	۲۱	۲۱	۱	۲۰	۰	۰	۰	۰	کرج	۲۱	رسوب شناسی و سنگ شناسی رسوبی	
۰	۰		۰	۰	۱۴	۱۴	۰	۱۴	۰	۰	۰	۰	کرج	۱۴	زمین ساخت (تکتونیک)	
۰	۰		۰	۰	۰	۰	۰	۰	۱۲۶	۱۲۶	۴	۱۲۲	کرج	۱۲۶	زمین شناسی	
۰	۰		۰	۰	۲۴	۹	۰	۹	۰	۰	۰	۰	تهران	۲۴	زمین شناسی نفت	
	۰		۰	۰		۱۵	۳	۱۲		۰	۰	۰	۰			
۰	۰		۰	۰	۱۴	۱۴	۱	۱۳	۰	۰	۰	۰	کرج	۱۴	آب زمین شناسی	
۵	۵		۵	۰	۰	۰	۰	۰	۰	۰	۰	۰	کرج	۵	آبهای زیرزمینی	
۶	۲		۰	۲	۰	۰	۰	۰	۰	۰	۰	۰	تهران	۶	زمین شناسی - آبشناسی	
	۴		۴	۰		۰	۰	۰		۰	۰	۰	۰			۰
۰	۰		۰	۰	۲۱	۲۱	۱	۲۰	۰	۰	۰	۰	کرج	۲۱	زمین شناسی زیست محیطی	
۱۰	۶		۳	۳	۲۰	۸	۰	۸	۰	۰	۰	۰	تهران	۳۰	زمین شناسی مهندسی	
	۴		۴	۰		۱۲	۱	۱۱		۰	۰	۰	۰			۰
۰	۰		۰	۰	۱۰	۱۰	۰	۱۰	۰	۰	۰	۰	کرج	۱۰	ژئوفیزیک گرایش لرزه شناسی	
۵	۲		۲	۰	۱۹	۰	۰	۰	۰	۰	۰	۰	تهران	۲۴	پترولوژی	
	۳		۳	۰		۱۹	۱	۱۸		۰	۰	۰	۰			۰
۷	۰		۰	۰	۱۴	۶	۰	۶	۰	۰	۰	۰	تهران	۲۱	زمین شناسی اقتصادی	
	۷		۱	۶		۸	۱	۷		۰	۰	۰	۰			۰
۰	۰		۰	۰	۵	۵	۰	۵	۰	۰	۰	۰	تهران	۵	زمین شیمی	

دانشکده علوم زیستی

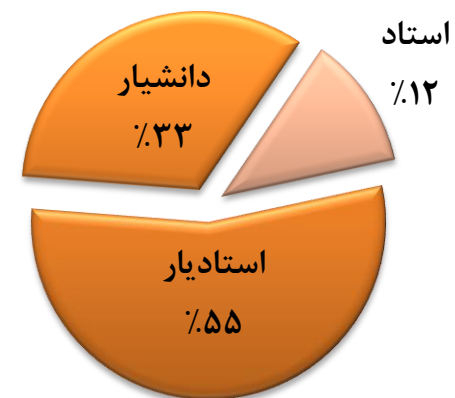
دانشکده علوم زیستی

طرح ها و پژوهش های خارجی	مجلات علمی	رشته تحصیلی	گروه آموزشی (مصوب)	کارکنان				دانشجویان					هیات علمی			مرتبۀ	
				دکتری	ارشد	کارشناسی	دیپلم و پایین تر	جمع	دکتری	ارشد	کارشناسی	پر دیس	استاد	دانشیار	استادیار		
								۱۱	۱	۱۰	۰						
								۷۰۳	۳۹	۲۰۷	۴۵۷						روزانه
								۱۳۵	۳	۳۴	۹۸						شبانه
۲۷	۰	۲۷	۰	مجازی													
۱	۹	۴	۳	۴۳	۲۷۸	۵۵۵	۴	۱۱	۱۸	تعداد							
۰	۱	۱۴	۳	۱۷				۸۷۶					۳۳			جمع	

توزیع کارکنان بر حسب مدرک تحصیلی



توزیع هیات علمی بر حسب مرتبه علمی




آمار دانشجویان دانشکده علوم زیستی به تفکیک دانشکده، مقطع، دوره و محل تحصیل

مقطع											دانشکده علوم زیستی							
دکتری					کارشناسی ارشد					کارشناسی				دوره شهر	جمع دانشجویان رشته	رشته	گروه آموزشی	
جمع	جمع دوره	شبانه	روزانه	پردیس	جمع	جمع دوره	مجازی	شبانه	روزانه	پردیس	جمع	جمع دوره	شبانه					روزانه
۴	۴	۰	۴	۰	۰	۰		۰	۰	۰	۰	۰	۰	۰	تهران	۴	تکوینی جانوری	علوم جانوری
۰	۰	۰	۰	۰	۰	۰		۰	۰	۰	۱۳۲	۱۳۲	۳۰	۱۰۲	کرج	۱۳۲	زیست شناسی - علوم جانوری	
۱۶	۴	۰	۴	۰	۴۸	۰		۰	۰	۰	۰	۰	۰	۰	تهران	۶۴	سلولی تکوینی جانوری	
	۱۲	۲	۱۰	۰		۴۸	۱۰	۳۵	۳	۰		۰	۰	کرج				
۹	۵	۰	۴	۱	۴۱	۰	۰	۰	۰	۰	۰	۰	۰	۰	تهران	۵۰	فیزیولوژی جانوری	
	۴	۰	۴	۰		۴۱	۱۲	۹	۱۹	۱		۰	۰	کرج				
۰	۰	۰	۰	۰	۷	۷		۱	۶	۰	۰	۰	۰	۰	کرج	۷	بیوفیزیک	علوم سلولی و مولکولی
۰	۰	۰	۰	۰	۵۱	۵۱	۱۵	۶	۲۹	۱	۰	۰	۰	۰	کرج	۵۱	زیست شناسی ژنتیک	
۰	۰	۰	۰	۰	۲۸	۲۸	۰	۴	۲۲	۲	۰	۰	۰	۰	کرج	۲۸	زیست شناسی بیوشیمی	
۰	۰	۰	۰	۰	۲۴	۲۴		۰	۲۱	۳	۱۳۹	۱۳۹	۲۶	۱۱۳	کرج	۱۶۳	علوم سلولی و مولکولی	
۰	۰	۰	۰	۰	۰	۰		۰	۰	۰	۱۵۲	۱۵۲	۲۵	۱۲۷	کرج	۱۵۲	زیست فناوری	
۷	۳	۰	۳	۰	۲۲	۰		۰	۰	۰	۰	۰	۰	۰	تهران	۲۹	زیست شناسی-علوم گیاهی گرایش سیستماتیک و بوم شناسی	علوم گیاهی
	۴	۱	۳	۰		۲۲	۱	۲۱	۰	۰		۰	۰	کرج				
۰	۰	۰	۰	۰	۰	۰		۰	۰	۰	۱۳۲	۱۳۲	۱۷	۱۱۵	کرج	۱۳۲	زیست شناسی - علوم گیاهی	
۳	۳	۰	۳	۰	۱۸	۰		۰	۰	۰	۰	۰	۰	۰	تهران	۲۱	سلولی تکوینی گیاهی	
	۰	۰	۰	۰		۱۸	۱	۱۷	۰	۰		۰	۰	کرج				
۰	۰	۰	۰	۰	۱۸	۱۸		۲	۱۶	۰	۰	۰	۰	۰	کرج	۱۸	علوم محیط زیست	
۴	۴	۰	۴	۰	۲۱	۱		۰	۱	۰	۰	۰	۰	۰	تهران	۲۵	فیزیولوژی گیاهی	
	۰	۰	۰	۰		۲۰	۰	۲۰	۰	۰		۰	۰	کرج				


دانشکده علوم مالی

دانشکده علوم مالی												
طرح ها و پژوهش های خارجی	مجلات علمی	رشته تحصیلی	گروه آموزشی (مصوب)	کارکنان		دانشجویان				هیات علمی		
				ارشد	کارشناسی	جمع	ارشد	کارشناسی		دانشیار	استادیار	مرتبه
						۱	۱	۰	پرديس			
						۶۶۹	۱۴۶	۵۲۳	روزانه			
						۱۸۰	۵۷	۱۲۳	شبانه			
						۳	۰	۳	کهاد			
۴	۴		۲۰۴	۶۴۹		۳	۱۴	تعداد				
۰	۱	۶	۴	۸	۸۵۳				۱۷	جمع		

توزیع کارکنان بر حسب مدرک تحصیلی



توزیع هیات علمی بر حسب مرتبه علمی




آمار دانشجویان دانشکده علوم مالی به تفکیک دانشکده، مقطع، دوره و محل تحصیل

مقطع								دانشکده علوم مالی			
کارشناسی ارشد				کارشناسی				دوره شهر	جمع دانشجویان رشته	رشته	گروه آموزشی
جمع	شبهانه	روزانه	پردیس	جمع	کهاد	شبهانه	روزانه				
۳۷	۱۰	۲۶	۱	۳۵۰	۲	۸۵	۲۶۳	تهران	۳۸۷	حسابداری	حسابداری
۳۶	۱۰	۲۶	۰	۰	۰	۰	۰	تهران	۳۶	حسابرسی	
۳۶	۸	۲۸	۰	۰	۰	۰	۰	تهران	۳۶	ریاضیات مالی	ریاضیات مالی
۵۰	۱۸	۳۲	۰	۲۹۹	۱	۳۸	۲۶۰	تهران	۳۴۹	مدیریت مالی	مدیریت مالی
۱۶	۳	۱۳	۰	۰	۰	۰	۰	تهران	۱۶	مهندسی صنایع، سیستمهای مالی	
۲۹	۸	۲۱	۰	۰	۰	۰	۰	تهران	۲۹	مهندسی مالی	

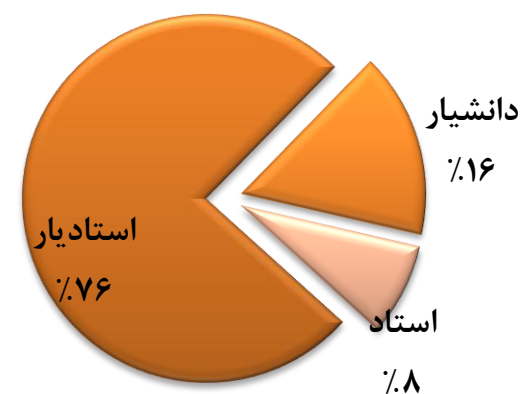
دانشکده مدیریت

دانشکده مدیریت															
طرح ها و پژوهش های خارجی	مجلات علمی	رشته تحصیلی	گروه آموزشی (مصوب)	کارکنان		دانشجویان					هیات علمی			مرتبۀ	
				ارشد	کارشناسی	جمع	دکتری	ارشد	کارشناسی	پر دیس	استاد	دانشیار	استادیار		
						۱۵۹	۳۳	۱۲۶	۰						
						۶۸۵	۴۹	۳۴۴	۲۹۲						روزانه
						۱۵۶	۸	۱۱۹	۲۹						شبانه
						۲۹۴	۰	۲۹۴	۰						مجازی
۶	۳	۹۰	۸۸۳	۳۲۱	۳	۶	۲۸	تعداد							
۰	۰	۲۸	۶	۹	۱۲۹۴					۳۷			جمع		

توزیع کارکنان بر حسب مدرک تحصیلی



توزیع هیات علمی بر حسب مرتبۀ علمی



آمار دانشجویان دانشکده مدیریت به تفکیک دانشکده، مقطع، دوره و محل تحصیل

مقطع												دانشکده مدیریت			
دکتری				کارشناسی ارشد				کارشناسی				دوره شهر	جمع دانشجویان رشته	رشته	گروه آموزشی
شماره	شبهانه	روزانه	پنجم	شماره	مجازی	شبهانه	روزانه	پنجم	شماره	شبهانه	روزانه				
۲۹	۳	۱۵	۱۱	۰	۰	۰	۰	۰	۰	۰	۰	تهران	۲۹	آموزش عالی - گرایش مدیریت آموزش عالی	مدیریت آموزشی
۲۸	۳	۱۶	۹	۳۲	۰	۹	۲۰	۳	۰	۰	۰	تهران	۶۰	مدیریت آموزشی	مدیریت آموزشی
۰	۰	۰	۰	۳۶	۰	۹	۱۹	۸	۰	۰	۰	تهران	۳۶	مدیریت بازرگانی گرایش بازاریابی	مدیریت بازرگانی
۰	۰	۰	۰	۶۳	۱۸	۹	۳۱	۵	۰	۰	۰	تهران	۶۳	مدیریت بازرگانی گرایش بازرگانی بین المللی	مدیریت بازرگانی
۰	۰	۰	۰	۳۳	۰	۹	۱۰	۱۴	۰	۰	۰	تهران	۳۳	مدیریت بازرگانی گرایش مدیریت استراتژیک	مدیریت بازرگانی
۰	۰	۰	۰	۰	۰	۰	۰	۰	۱۰۵	۸	۹۷	تهران	۱۰۵	مدیریت امور بانکی	مدیریت بیمه، بانک و گمرک
۰	۰	۰	۰	۰	۰	۰	۰	۰	۱۰۷	۹	۹۸	تهران	۱۰۷	مدیریت امور گمرکی	مدیریت بیمه، بانک و گمرک
۰	۰	۰	۰	۰	۰	۰	۰	۰	۱۰۹	۱۲	۹۷	تهران	۱۰۹	مدیریت بیمه	مدیریت بیمه، بانک و گمرک
۰	۰	۰	۰	۲۴	۰	۶	۱۷	۱	۰	۰	۰	تهران	۲۴	مدیریت دولتی-توسعه منابع انسانی	مدیریت دولتی
۹	۰	۶	۳	۰	۰	۰	۰	۰	۰	۰	۰	تهران	۹	مدیریت دولتی - رفتار سازمانی	مدیریت دولتی
۲۱	۲	۱۱	۸	۱	۰	۱	۰	۰	۰	۰	۰	تهران	۲۲	مدیریت دولتی گرایش مدیریت منابع انسانی	مدیریت دولتی
۰	۰	۰	۰	۶	۰	۱	۳	۲	۰	۰	۰	تهران	۶	مدیریت صنعتی- تحقیق در عملیات	مدیریت صنعتی
۰	۰	۰	۰	۳۱	۰	۱۰	۱۸	۳	۰	۰	۰	تهران	۳۱	مدیریت صنعتی- تولید	مدیریت صنعتی
۰	۰	۰	۰	۸	۰	۲	۶	۰	۰	۰	۰	تهران	۸	مدیریت صنعتی گرایش مدیریت زنجیره تامین	مدیریت فناوری اطلاعات
۰	۰	۰	۰	۱۶	۰	۰	۱۰	۶	۰	۰	۰	تهران	۱۶	مدیریت فناوری اطلاعات گرایش کسب و کار الکترونیکی	مدیریت فناوری اطلاعات
۰	۰	۰	۰	۳۲	۰	۴	۲۳	۵	۰	۰	۰	تهران	۳۲	هوشمندی کسب و کار	مدیریت فناوری اطلاعات

آمار دانشجویان دانشکده مدیریت به تفکیک دانشکده، مقطع، دوره و محل تحصیل

مقطع												دانشکده مدیریت			
دکتری				کارشناسی ارشد				کارشناسی				دوره شهر	جمع دانشجویان رشته	رشته	گروه آموزشی
جمع	شبهانه	روزانه	پنرویس	جمع	مجازی	شبهانه	روزانه	پنرویس	جمع	شبهانه	روزانه				
۰	۰	۰	۰	۱۷	۰	۰	۱۰	۷	۰	۰	۰	تهران	۱۷	مدیریت کارآفرینی گرایش کسب و کار الکترونیکی	مدیریت کسب و کار
۰	۰	۰	۰	۳۰	۰	۳	۲۰	۷	۰	۰	۰	تهران	۳۰	مدیریت کارآفرینی گرایش کسب و کار جدید	
۰	۰	۰	۰	۷۳	۳۸	۷	۲۰	۸	۰	۰	۰	تهران	۷۳	مدیریت کسب و کار (MBA) گرایش عملیات و زنجیره تامین	
۰	۰	۰	۰	۹۲	۴۷	۹	۲۶	۱۰	۰	۰	۰	تهران	۹۲	مدیریت کسب و کار (MBA) گرایش مالی	
۰	۰	۰	۰	۱	۰	۱	۰	۰	۰	۰	۰	تهران	۱	مدیریت کسب و کار (MBA)	
۰	۰	۰	۰	۴۲	۰	۸	۲۴	۱۰	۰	۰	۰	تهران	۴۲	مدیریت کسب و کار (MBA) - رفتار سازمانی و منابع انسانی	
۰	۰	۰	۰	۱۰۱	۵۵	۱۱	۲۶	۹	۰	۰	۰	تهران	۱۰۱	مدیریت کسب و کار (MBA) گرایش استراتژی	
۰	۰	۰	۰	۱۰۵	۶۴	۷	۲۲	۱۲	۰	۰	۰	تهران	۱۰۵	مدیریت کسب و کار (MBA) - سیستمهای اطلاعاتی و فناوری اطلاعات	
۰	۰	۰	۰	۱۲۲	۷۲	۹	۲۷	۱۴	۰	۰	۰	تهران	۱۲۲	مدیریت کسب و کار (MBA) - بازاریابی	
۲	۰	۱	۱	۰	۰	۰	۰	۰	۰	۰	۰	تهران	۲	مدیریت رفتاری	مدیریت منابع انسانی
۱	۰	۰	۱	۰	۰	۰	۰	۰	۰	۰	۰	تهران	۱	مدیریت منابع انسانی	
۰	۰	۰	۰	۱۸	۰	۴	۱۲	۲	۰	۰	۰	تهران	۱۸	منابع انسانی گرایش مدیریت منابع انسانی اسلامی	

دانشکده هنر و معماری

دانشکده هنر و معماری									
طرح ها و پژوهش های خارجی	مجلات علمی	رشته تحصیلی	گروه آموزشی (مصوب)	کارکنان		دانشجویان		هیات علمی	مرتبه
				کارشناسی	کارشناسی	روزانه	شبانه	استادیار	
				۲	۲۹۴	۳	تعداد		
۰	۰	۳	۴	۲	۲۹۴	۳	جمع		

توزیع کارکنان بر حسب مدرک تحصیلی



توزیع هیات علمی بر حسب مرتبه علمی



آمار دانشجویان دانشکده هنر و معماری به تفکیک دانشکده، مقطع، دوره

دانشکده هنر و معماری				
کارشناسی		جمع دانشجویان هر رشته	رشته	گروه
شبهانه	روزانه			
۲۳	۹۸	۱۲۱	مهندسی شهرسازی	مهندسی شهرسازی
۲۶	۱۰۵	۱۳۱	مهندسی معماری	مهندسی معماری
۵	۳۷	۴۲	هنرهای چند رسانه ای	هنرهای چند رسانه ای

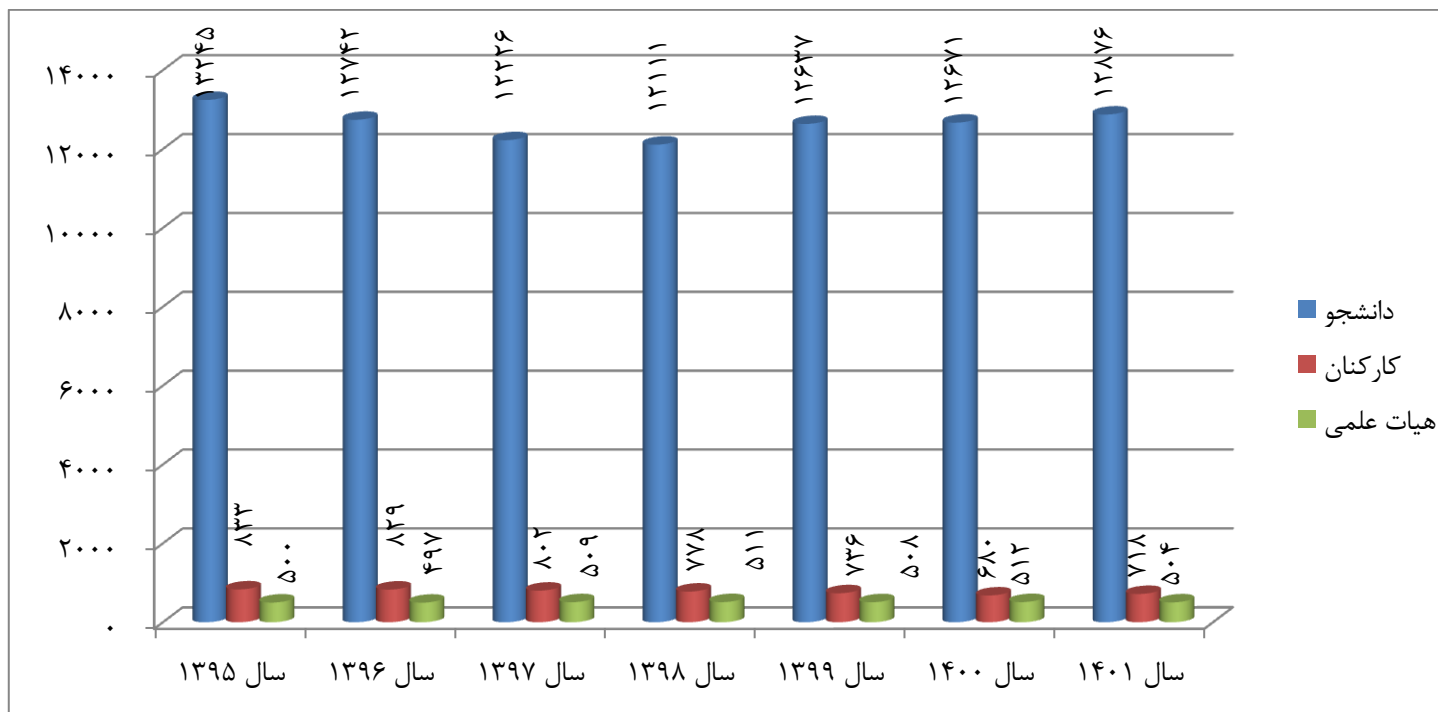
وسایل نقلیه

ردیف	نوع سیستم	تعداد	کاربری	ردیف	نوع سیستم	تعداد	کاربری
۱	اتوبوس ولو	۲	فعال	۱۳	وانت پیکان	۱	فعال
۲	اتوبوس بنز	۶	فعال	۱۴	سواری سمند	۱	فعال
۳	مینی بوس بنز	۱	فعال	۱۵	پژو ۴۰۵	۶	فعال
۴	مینی بوس هیوندا	۲	فعال	۱۶	پژو پارس	۴	فعال
۵	مینی بوس ایسوزو	۱	فعال	۱۷	پژو ۲۰۶	۱	فعال
۶	کامیون بنز کفی	۱	فعال	۱۸	پراید	۷	فعال
۷	کامیون بنز کمپرسی	۱	فعال	۱۹	سواری پیکان	۱	فعال
۸	وانت نیسان ۲۴۰۰	۱	فعال	۲۰	بیل مکانیکی	۱	فعال
	کامیونت ون نیسان	۲	فعال		تراکتور	۱	فعال
۹	وانت نیسان دو کابین	۳	فعال	۲۱	اتوبوس ۳۰۲	۲	غیر فعال
۱۰	وانت مزدا دو کابین	۲	فعال	۲۲	اتوبوس ۳۵۵	۱	غیر فعال
۱۱	وانت مزدا ۲۰۰۰	۲	فعال	۲۳	وانت مزدا	۲	غیر فعال
۱۲	وانت مزدا	۱	فعال	۲۴	سواری پیکان	۱	غیر فعال
جمع				۴۸ فعال و ۶ غیر فعال			

روندها

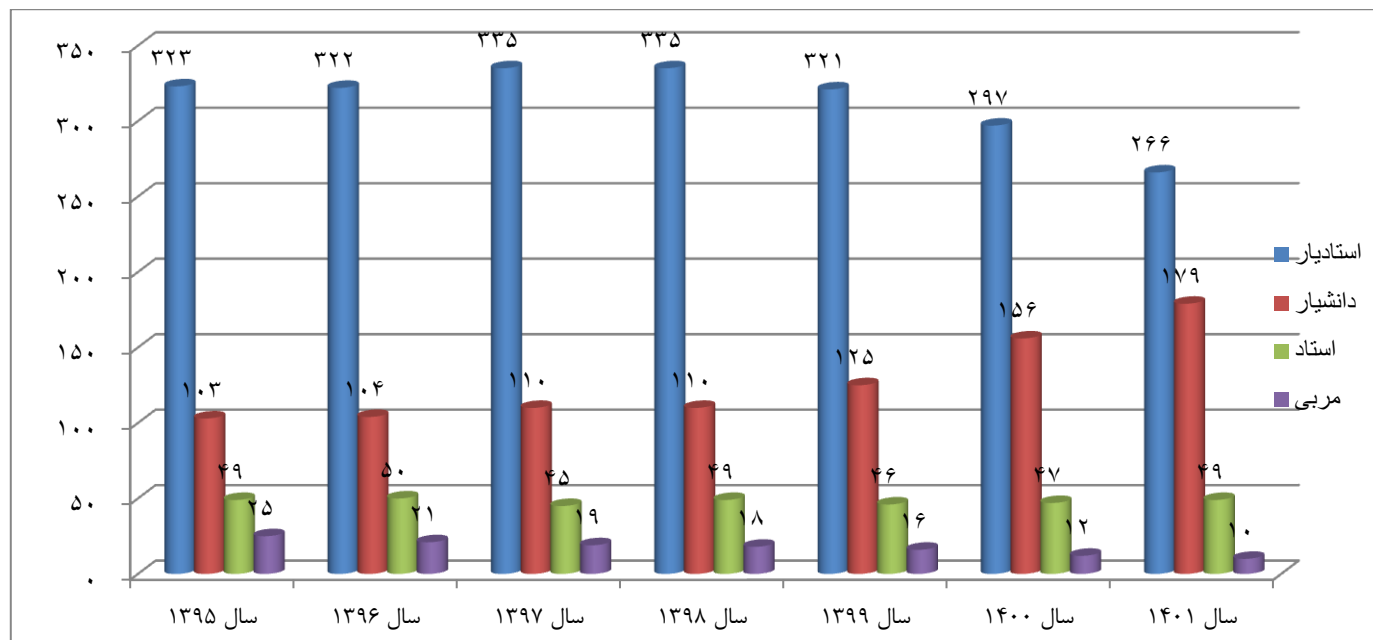
روند هیات علمی ، کارکنان و دانشجویان

سال ۱۴۰۱	سال ۱۴۰۰	سال ۱۳۹۹	سال ۱۳۹۸	سال ۱۳۹۷	سال ۱۳۹۶	سال ۱۳۹۵	
۱۲۸۷۶	۱۲۶۷۱	۱۲۶۳۷	۱۲۱۱۱	۱۲۲۲۶	۱۲۷۴۲	۱۳۲۴۵	دانشجو
۷۱۸	۶۸۰	۷۳۶	۷۷۸	۸۰۲	۸۲۹	۸۳۳	کارکنان
۵۰۴	۵۱۲	۵۰۸	۵۱۱	۵۰۹	۴۹۷	۵۰۰	هیات علمی



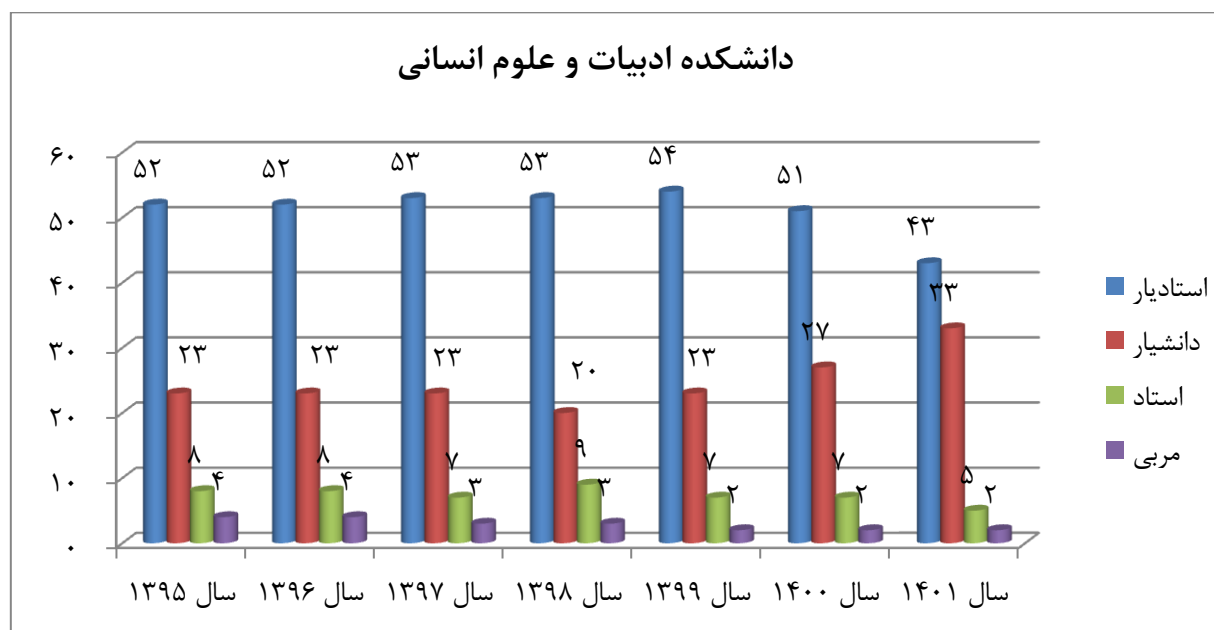
هیات علمی

سال ۱۴۰۱	سال ۱۴۰۰	سال ۱۳۹۹	سال ۱۳۹۸	سال ۱۳۹۷	سال ۱۳۹۶	سال ۱۳۹۵	
۲۶۶	۲۹۷	۳۲۱	۳۳۵	۳۳۵	۳۲۲	۳۲۳	استادیار
۱۷۹	۱۵۶	۱۲۵	۱۱۰	۱۱۰	۱۰۴	۱۰۳	دانشیار
۴۹	۴۷	۴۶	۴۹	۴۵	۵۰	۴۹	استاد
۱۰	۱۲	۱۶	۱۸	۱۹	۲۱	۲۵	مربی
۵۰۴	۵۱۲	۵۰۸	۵۱۲	۵۰۹	۴۹۷	۵۰۰	جمع



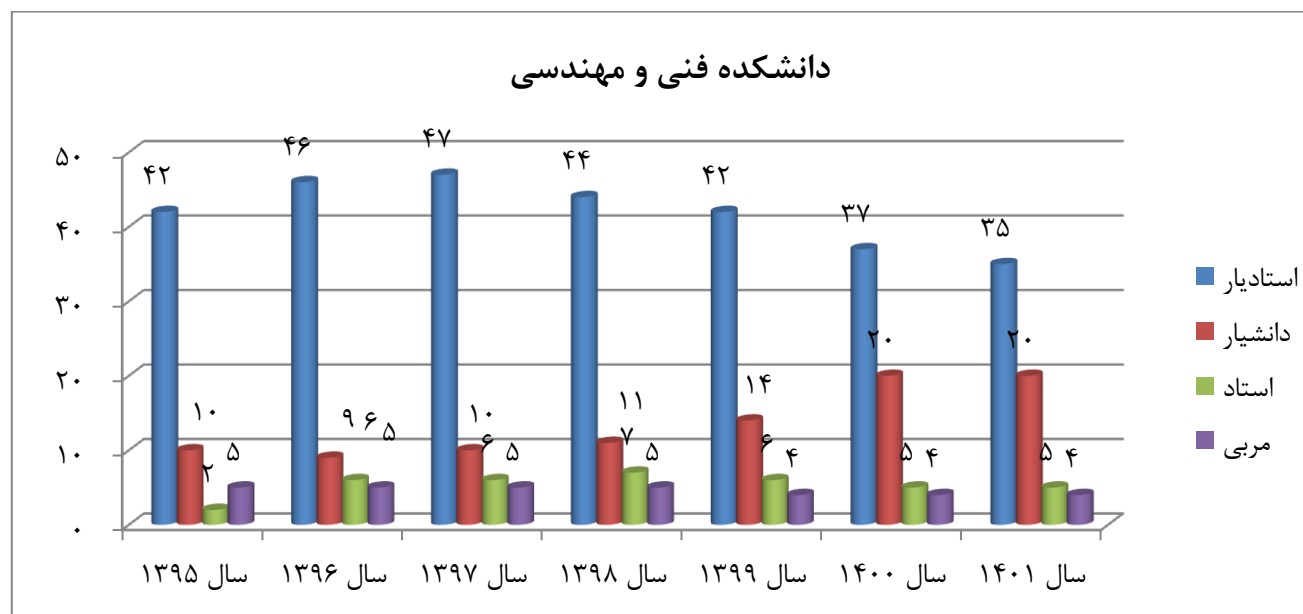
هیات علمی به تفکیک مرتبه و دانشکده

دانشکده ادبیات و علوم انسانی							
سال ۱۴۰۱	سال ۱۴۰۰	سال ۱۳۹۹	سال ۱۳۹۸	سال ۱۳۹۷	سال ۱۳۹۶	سال ۱۳۹۵	
۴۳	۵۱	۵۴	۵۳	۵۳	۵۲	۵۲	استادیار
۳۳	۲۷	۲۳	۲۰	۲۳	۲۳	۲۳	دانشیار
۵	۷	۷	۹	۷	۸	۸	استاد
۲	۲	۲	۳	۳	۴	۴	مربی
۸۳	۸۷	۸۶	۸۵	۸۶	۸۷	۸۷	جمع



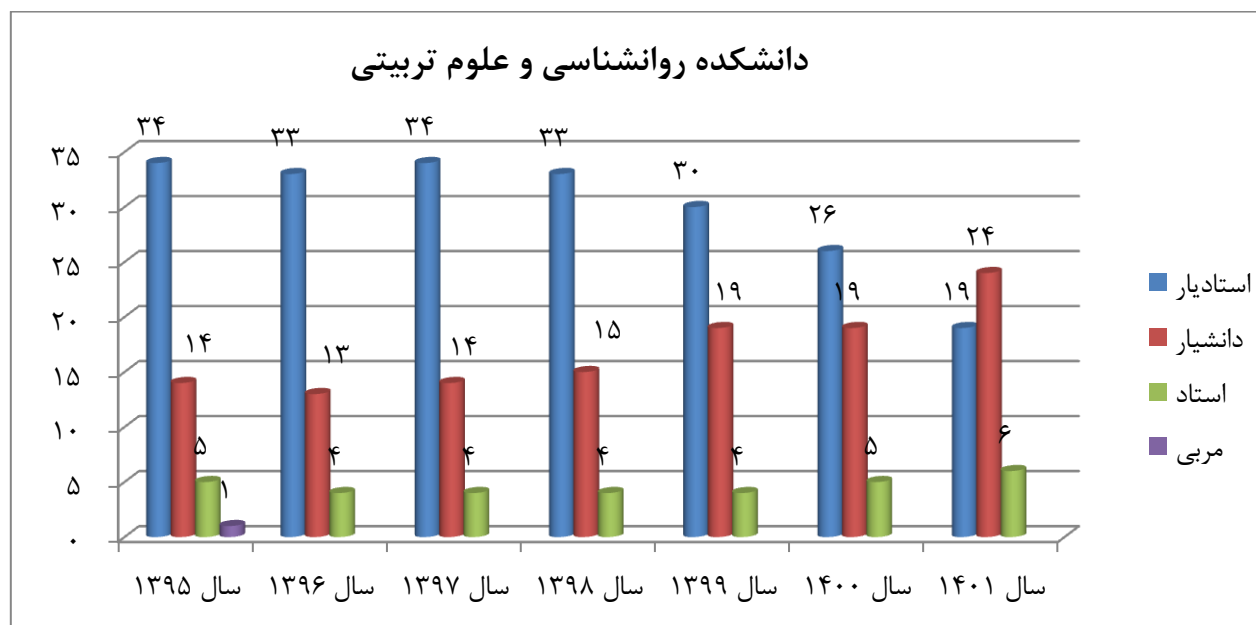
هیات علمی به تفکیک مرتبه و دانشکده

دانشکده فنی و مهندسی							
سال ۱۴۰۱	سال ۱۴۰۰	سال ۱۳۹۹	سال ۱۳۹۸	سال ۱۳۹۷	سال ۱۳۹۶	سال ۱۳۹۵	
۳۵	۳۷	۴۲	۴۴	۴۷	۴۶	۴۲	استادیار
۲۰	۲۰	۱۴	۱۱	۱۰	۹	۱۰	دانشیار
۵	۵	۶	۷	۶	۶	۲	استاد
۴	۴	۴	۵	۵	۵	۵	مریی
۶۴	۶۶	۶۶	۶۷	۶۸	۶۶	۵۹	جمع



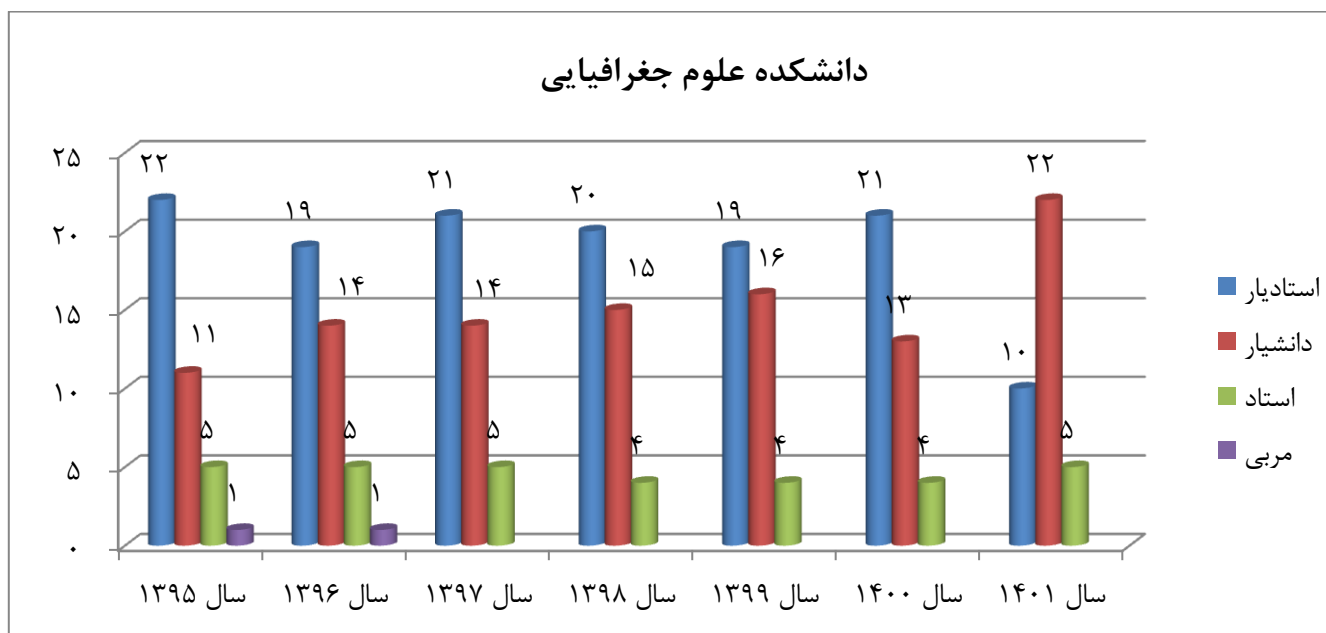
هیات علمی به تفکیک مرتبه و دانشکده

دانشکده روانشناسی و علوم تربیتی							
سال ۱۴۰۱	سال ۱۴۰۰	سال ۱۳۹۹	سال ۱۳۹۸	سال ۱۳۹۷	سال ۱۳۹۶	سال ۱۳۹۵	
۱۹	۲۶	۳۰	۳۳	۳۴	۳۳	۳۴	استادیار
۲۴	۱۹	۱۹	۱۵	۱۴	۱۳	۱۴	دانشیار
۶	۵	۴	۴	۴	۴	۵	استاد
						۱	مربی
۴۹	۵۰	۵۳	۵۲	۵۲	۵۰	۵۴	جمع



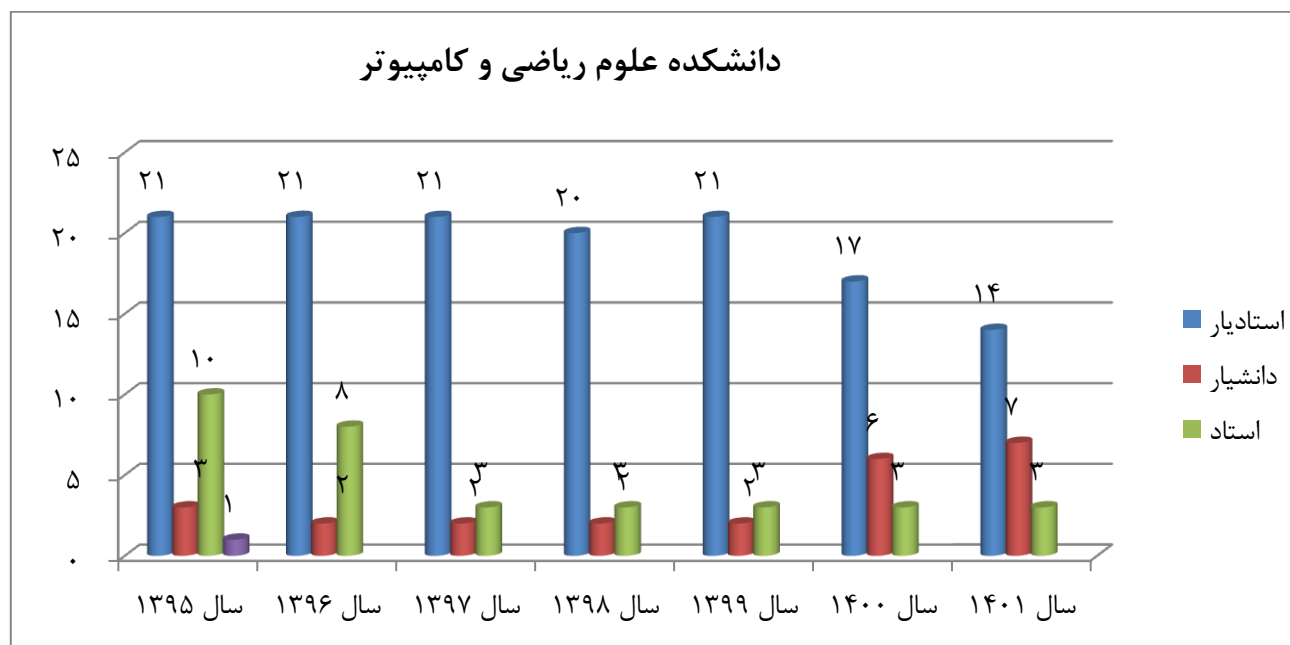
هیات علمی به تفکیک مرتبه و دانشکده

دانشکده علوم جغرافیایی							
سال ۱۴۰۱	سال ۱۴۰۰	سال ۱۳۹۹	سال ۱۳۹۸	سال ۱۳۹۷	سال ۱۳۹۶	سال ۱۳۹۵	
۱۰	۲۱	۱۹	۲۰	۲۱	۱۹	۲۲	استادیار
۲۲	۱۳	۱۶	۱۵	۱۴	۱۴	۱۱	دانشیار
۵	۴	۴	۴	۵	۵	۵	استاد
					۱	۱	مربی
۳۷	۳۸	۳۹	۳۹	۴۰	۳۹	۳۹	جمع



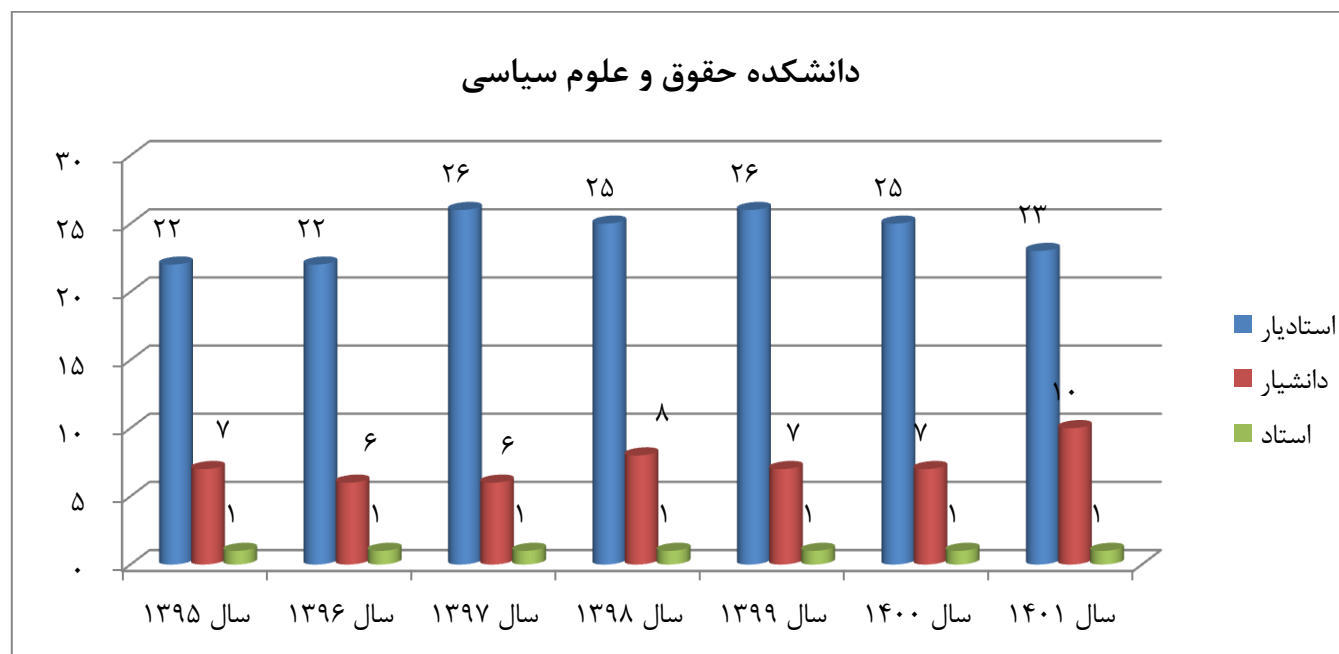
هیات علمی به تفکیک مرتبه و دانشکده

دانشکده علوم ریاضی و کامپیوتر							
سال ۱۴۰۱	سال ۱۴۰۰	سال ۱۳۹۹	سال ۱۳۹۸	سال ۱۳۹۷	سال ۱۳۹۶	سال ۱۳۹۵	
۱۴	۱۷	۲۱	۲۰	۲۱	۲۱	۲۱	استادیار
۷	۶	۲	۲	۲	۲	۳	دانشیار
۳	۳	۳	۳	۳	۸	۱۰	استاد
۲۴	۲۶	۲۶	۲۵	۲۶	۳۱	۳۴	جمع



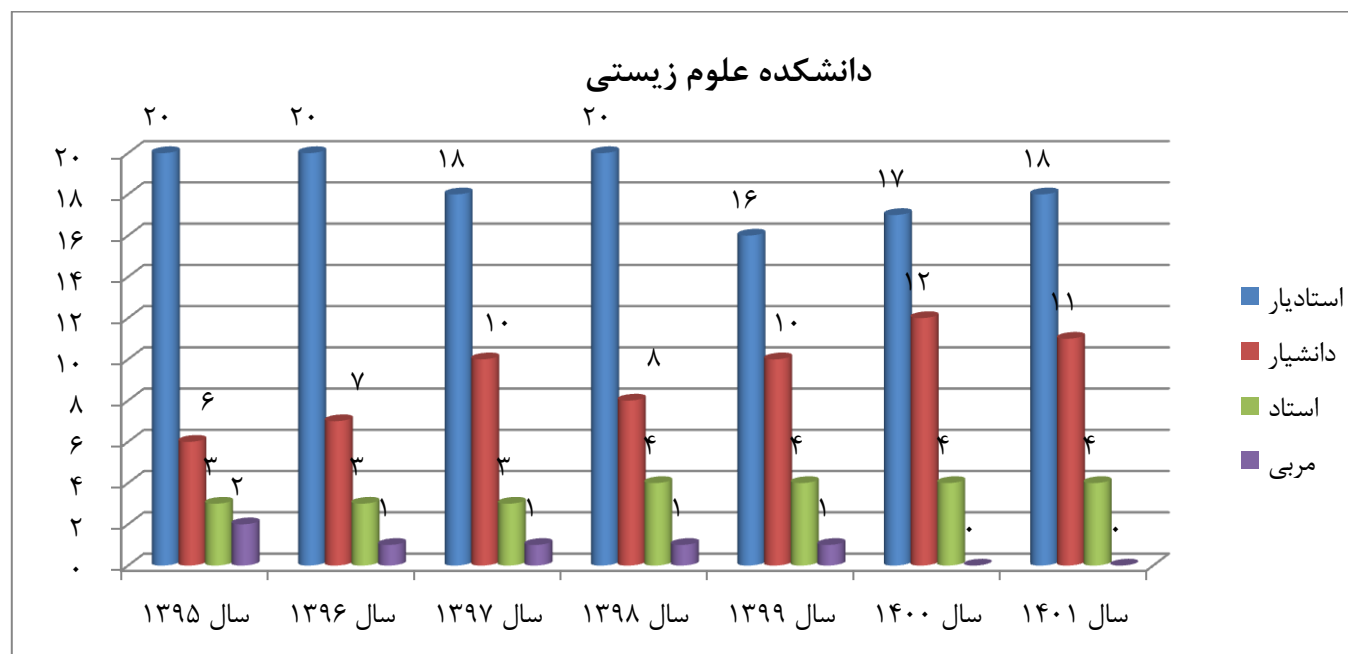
هیات علمی به تفکیک مرتبه و دانشکده

دانشکده حقوق و علوم سیاسی							
سال ۱۴۰۱	سال ۱۴۰۰	سال ۱۳۹۹	سال ۱۳۹۸	سال ۱۳۹۷	سال ۱۳۹۶	سال ۱۳۹۵	
۲۳	۲۵	۲۶	۲۵	۲۶	۲۲	۲۲	استادیار
۱۰	۷	۷	۸	۶	۶	۷	دانشیار
۱	۱	۱	۱	۱	۱	۱	استاد
۳۴	۳۳	۳۴	۳۴	۳۳	۲۹	۳۰	جمع



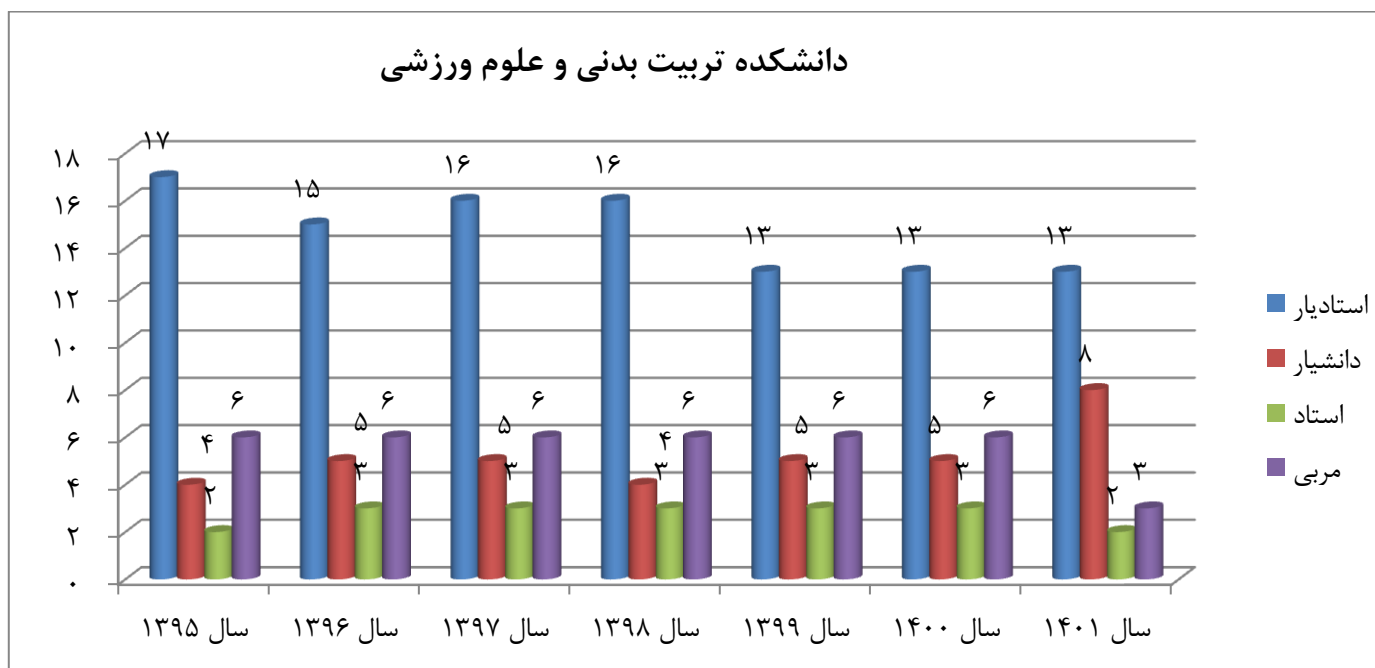
هیات علمی به تفکیک مرتبه و دانشکده

دانشکده علوم زیستی							
سال ۱۴۰۱	سال ۱۴۰۰	سال ۱۳۹۹	سال ۱۳۹۸	سال ۱۳۹۷	سال ۱۳۹۶	سال ۱۳۹۵	
۱۸	۱۷	۱۶	۲۰	۱۸	۲۰	۲۰	استادیار
۱۱	۱۲	۱۰	۸	۱۰	۷	۶	دانشیار
۴	۴	۴	۴	۳	۳	۳	استاد
۰	۰	۱	۱	۱	۱	۲	مریی
۳۳	۳۳	۳۱	۳۳	۳۲	۳۱	۳۱	جمع



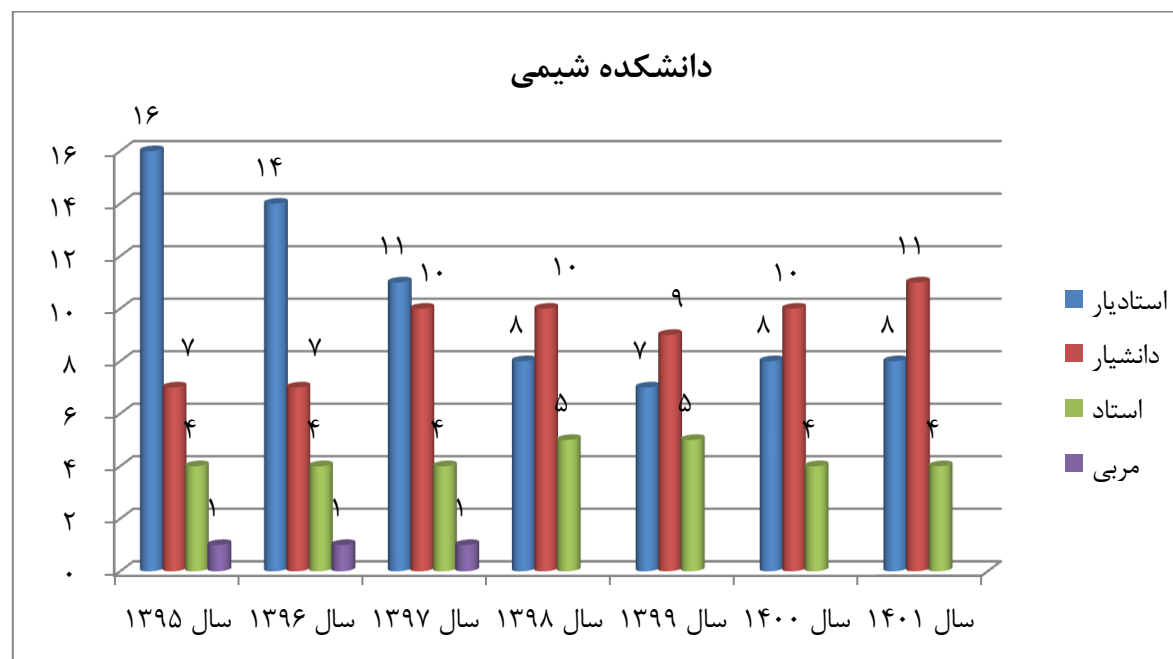
هیات علمی به تفکیک مرتبه و دانشکده

دانشکده تربیت بدنی و علوم ورزشی							
سال ۱۴۰۱	سال ۱۴۰۰	سال ۱۳۹۹	سال ۱۳۹۸	سال ۱۳۹۷	سال ۱۳۹۶	سال ۱۳۹۵	
۱۳	۱۳	۱۳	۱۶	۱۶	۱۵	۱۷	استادیار
۸	۵	۵	۴	۵	۵	۴	دانشیار
۲	۳	۳	۳	۳	۳	۲	استاد
۳	۶	۶	۶	۶	۶	۶	مربی
۲۶	۲۷	۲۷	۲۹	۳۰	۲۹	۲۹	جمع



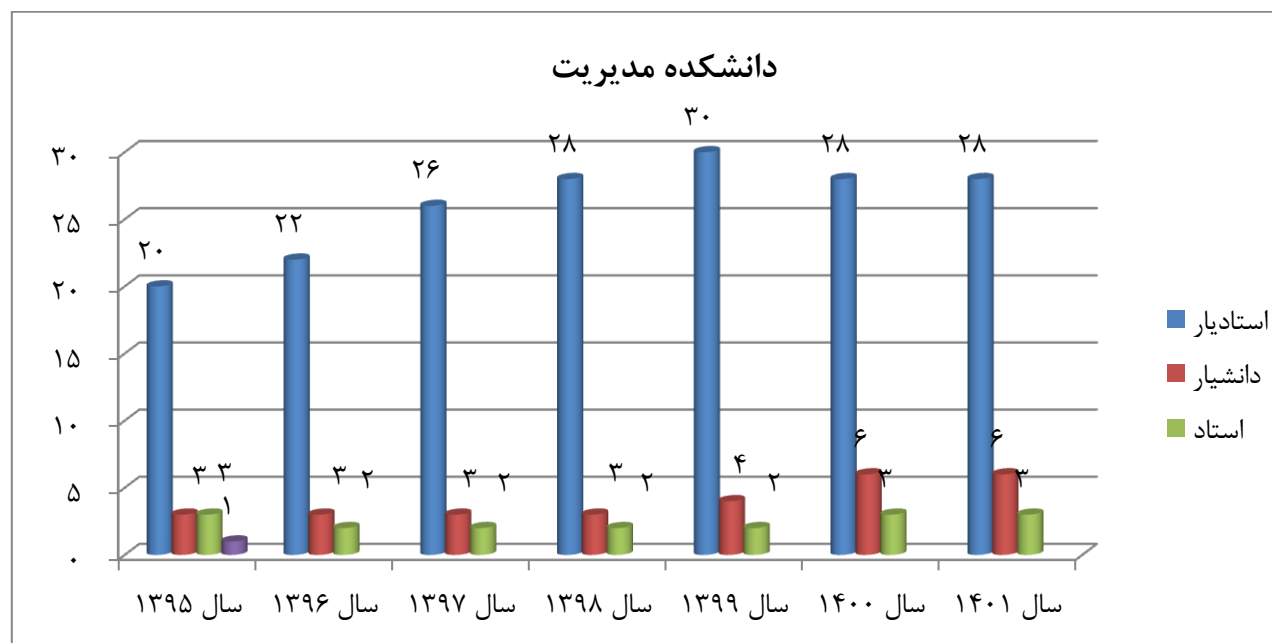
هیات علمی به تفکیک مرتبه و دانشکده

دانشکده شیمی							
سال ۱۴۰۱	سال ۱۴۰۰	سال ۱۳۹۹	سال ۱۳۹۸	سال ۱۳۹۷	سال ۱۳۹۶	سال ۱۳۹۵	
۸	۸	۷	۸	۱۱	۱۴	۱۶	استادیار
۱۱	۱۰	۹	۱۰	۱۰	۷	۷	دانشیار
۴	۴	۵	۵	۴	۴	۴	استاد
				۱	۱	۱	مریی
۲۳	۲۲	۲۱	۲۳	۲۶	۲۶	۲۸	جمع



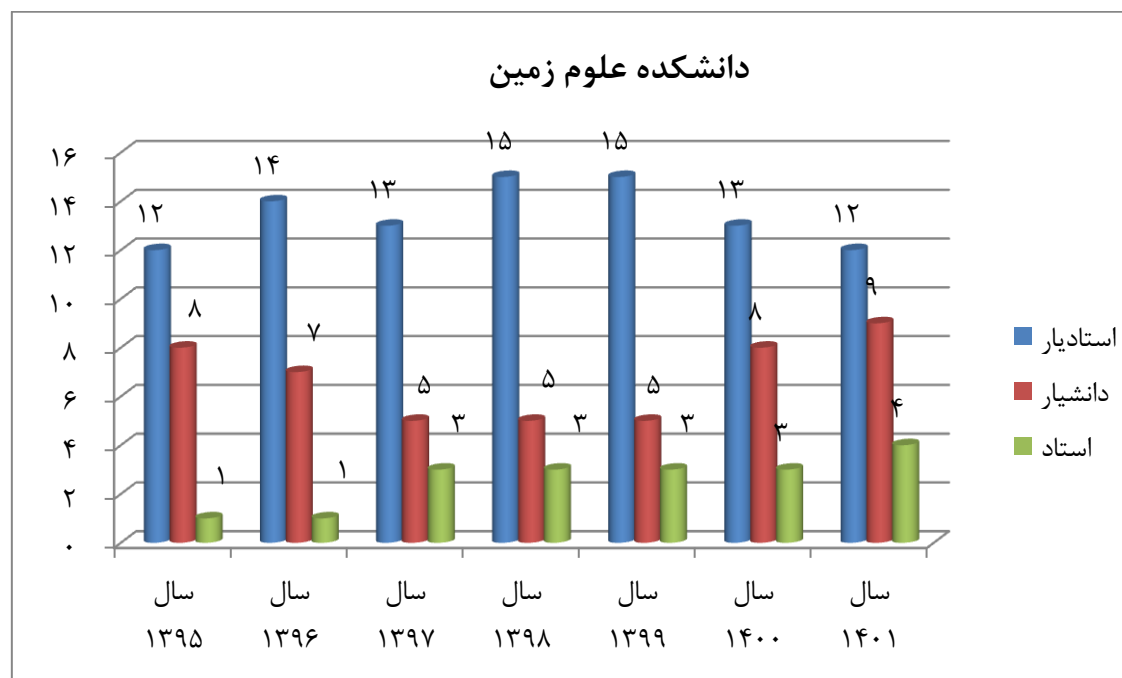
هیات علمی به تفکیک مرتبه و دانشکده

دانشکده مدیریت							
سال ۱۴۰۱	سال ۱۴۰۰	سال ۱۳۹۹	سال ۱۳۹۸	سال ۱۳۹۷	سال ۱۳۹۶	سال ۱۳۹۵	
۲۸	۲۸	۳۰	۲۸	۲۶	۲۲	۲۰	استادیار
۶	۶	۴	۳	۳	۳	۳	دانشیار
۳	۳	۲	۲	۲	۲	۳	استاد
۳۷	۳۷	۳۶	۳۳	۳۱	۲۷	۲۶	جمع



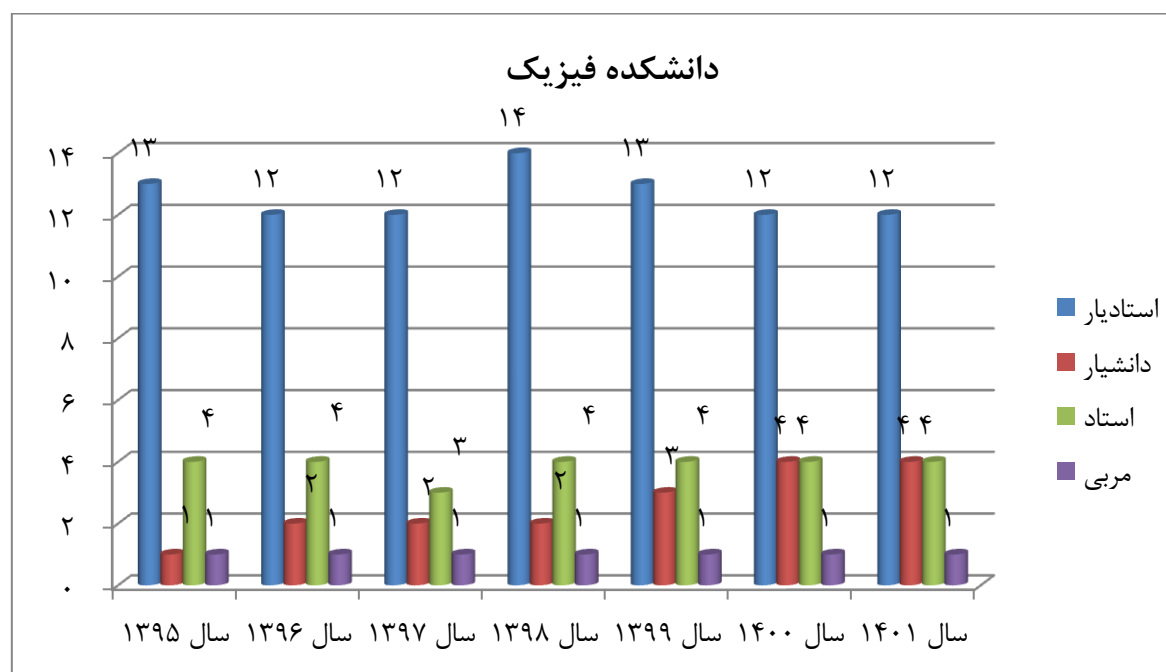
هیات علمی به تفکیک مرتبه و دانشکده

دانشکده علوم زمین							
سال ۱۴۰۱	سال ۱۴۰۰	سال ۱۳۹۹	سال ۱۳۹۸	سال ۱۳۹۷	سال ۱۳۹۶	سال ۱۳۹۵	
۱۲	۱۳	۱۵	۱۵	۱۳	۱۴	۱۲	استادیار
۹	۸	۵	۵	۵	۷	۸	دانشیار
۴	۳	۳	۳	۳	۱	۱	استاد
۲۵	۲۴	۲۳	۲۳	۲۱	۲۲	۲۱	جمع



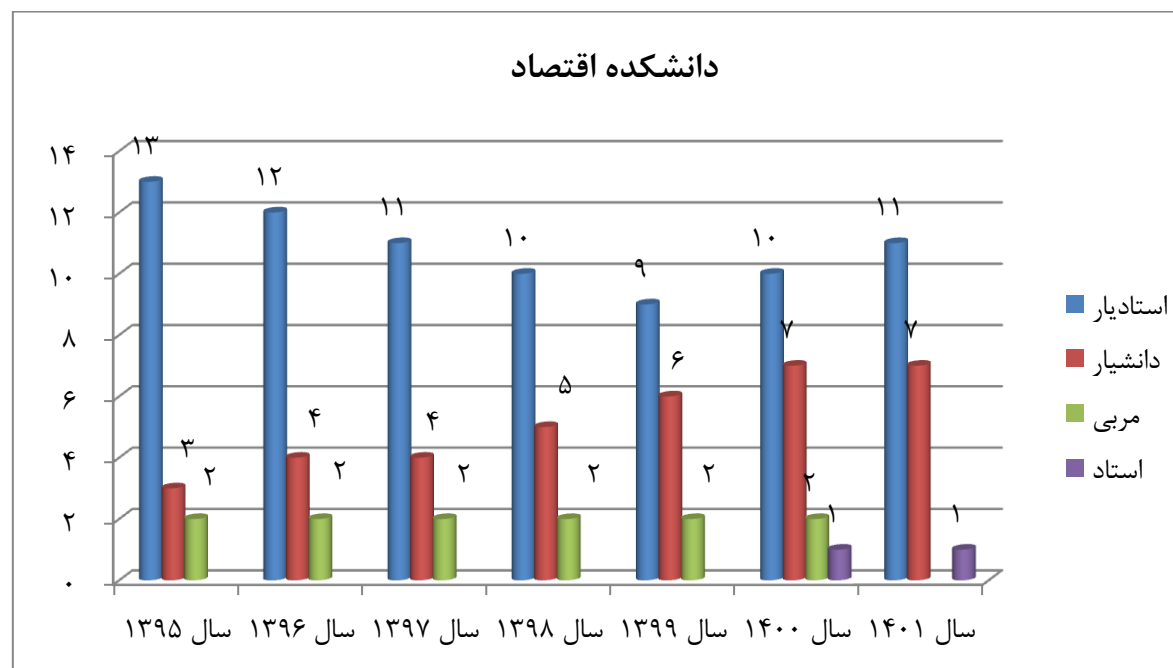
هیات علمی به تفکیک مرتبه و دانشکده

دانشکده فیزیک							
سال ۱۴۰۱	سال ۱۴۰۰	سال ۱۳۹۹	سال ۱۳۹۸	سال ۱۳۹۷	سال ۱۳۹۶	سال ۱۳۹۵	
۱۲	۱۲	۱۳	۱۴	۱۲	۱۲	۱۳	استادیار
۴	۴	۳	۲	۲	۲	۱	دانشیار
۴	۴	۴	۴	۳	۴	۴	استاد
۱	۱	۱	۱	۱	۱	۱	مریی
۲۱	۲۱	۲۱	۲۱	۱۸	۱۹	۱۹	جمع



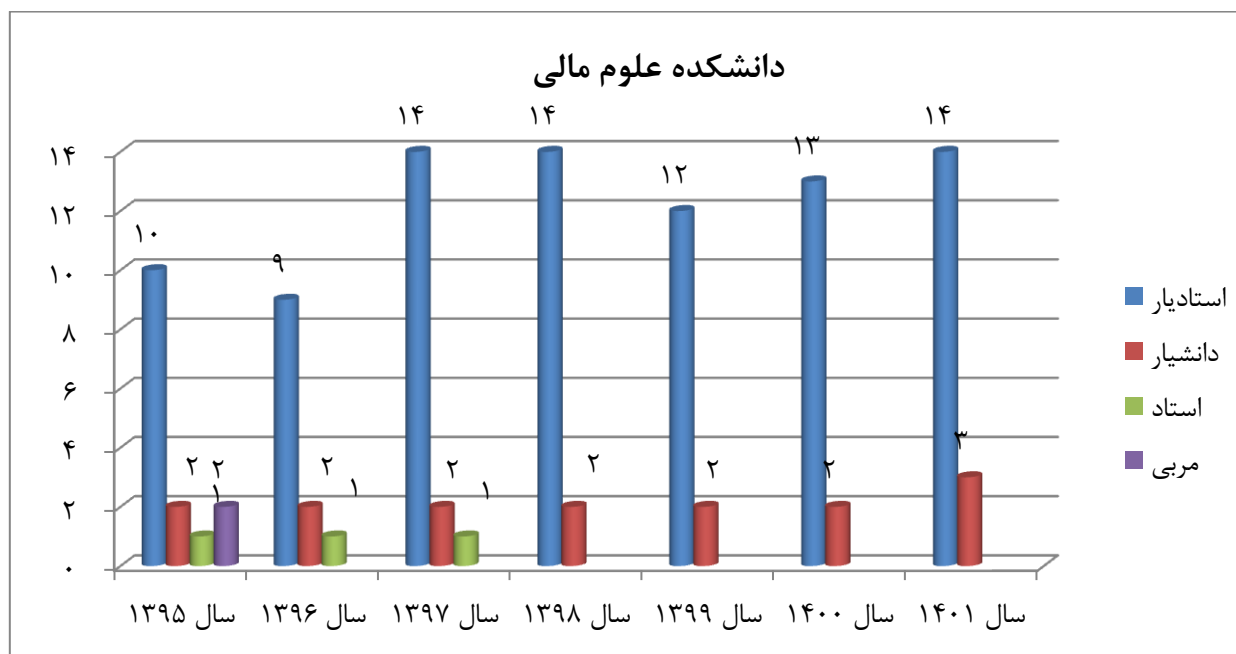
هیات علمی به تفکیک مرتبه و دانشکده

دانشکده اقتصاد							
سال ۱۴۰۱	سال ۱۴۰۰	سال ۱۳۹۹	سال ۱۳۹۸	سال ۱۳۹۷	سال ۱۳۹۶	سال ۱۳۹۵	
۱۱	۱۰	۹	۱۰	۱۱	۱۲	۱۳	استادیار
۷	۷	۶	۵	۴	۴	۳	دانشیار
	۲	۲	۲	۲	۲	۲	مربی
۱	۱						استاد
۱۹	۲۰	۱۷	۱۷	۱۷	۱۸	۱۸	جمع



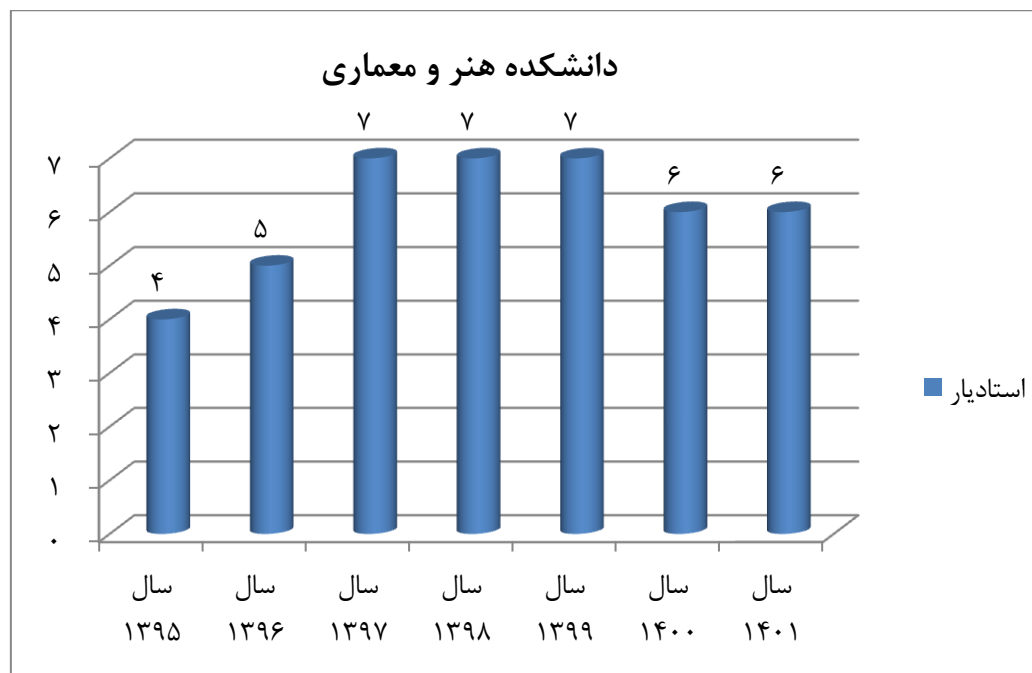
هیات علمی به تفکیک مرتبه و دانشکده

دانشکده علوم مالی							
سال ۱۴۰۱	سال ۱۴۰۰	سال ۱۳۹۹	سال ۱۳۹۸	سال ۱۳۹۷	سال ۱۳۹۶	سال ۱۳۹۵	
۱۴	۱۳	۱۲	۱۴	۱۴	۹	۱۰	استادیار
۳	۲	۲	۲	۲	۲	۲	دانشیار
				۱	۱	۱	استاد
						۲	مربی
۱۷	۱۵	۱۴	۱۶	۱۷	۱۲	۱۵	جمع



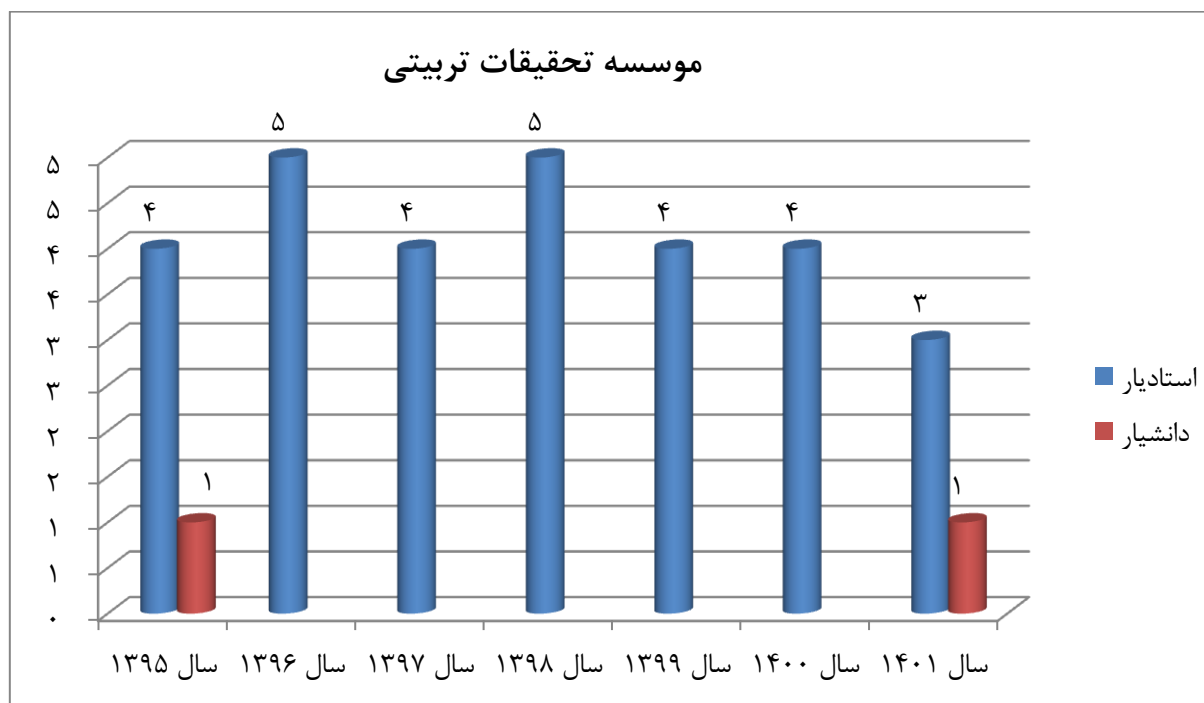
هیات علمی به تفکیک مرتبه و دانشکده

دانشکده هنر و معماری							
سال ۱۴۰۱	سال ۱۴۰۰	سال ۱۳۹۹	سال ۱۳۹۸	سال ۱۳۹۷	سال ۱۳۹۶	سال ۱۳۹۵	استادیار
۶	۶	۷	۷	۷	۵	۴	



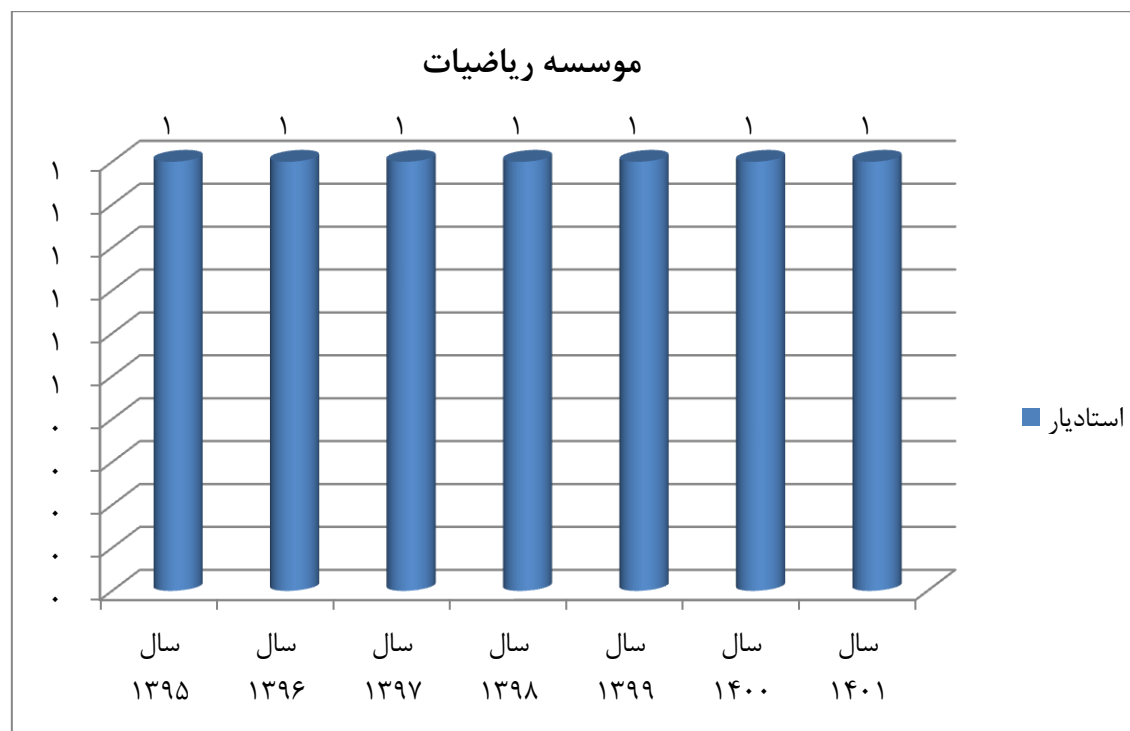
هیات علمی به تفکیک مرتبه و موسسه

موسسه تحقیقات تربیتی							
سال ۱۴۰۱	سال ۱۴۰۰	سال ۱۳۹۹	سال ۱۳۹۸	سال ۱۳۹۷	سال ۱۳۹۶	سال ۱۳۹۵	
۳	۴	۴	۵	۴	۵	۴	استادیار
۱						۱	دانشیار
۴	۴	۴	۵	۴	۵	۵	جمع



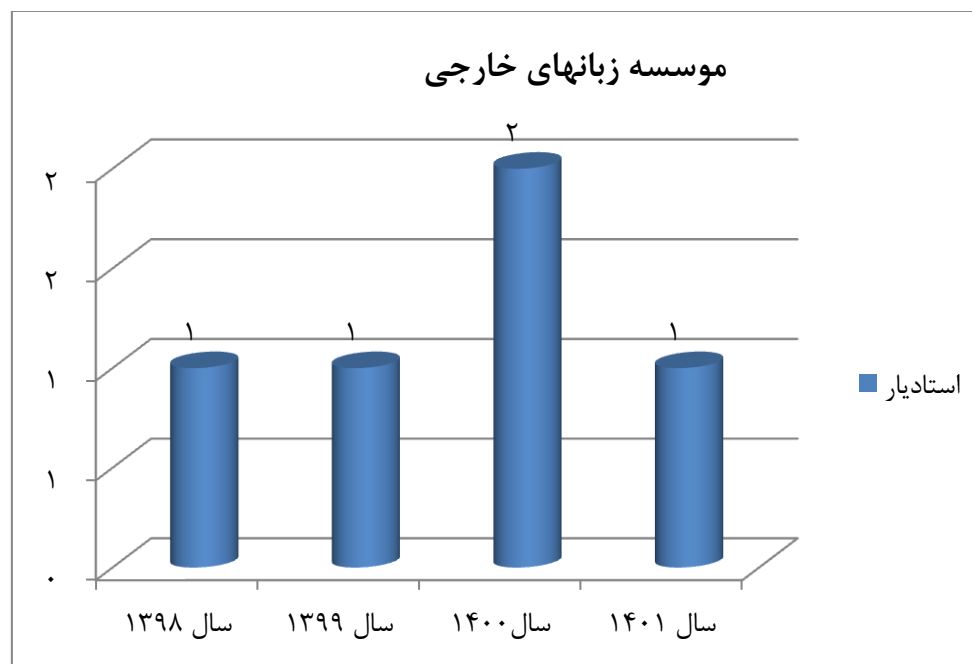
هیات علمی به تفکیک مرتبه و موسسه

موسسه ریاضیات							
سال ۱۴۰۱	سال ۱۴۰۰	سال ۱۳۹۹	سال ۱۳۹۸	سال ۱۳۹۷	سال ۱۳۹۶	سال ۱۳۹۵	
۱	۱	۱	۱	۱	۱	۱	استادیار



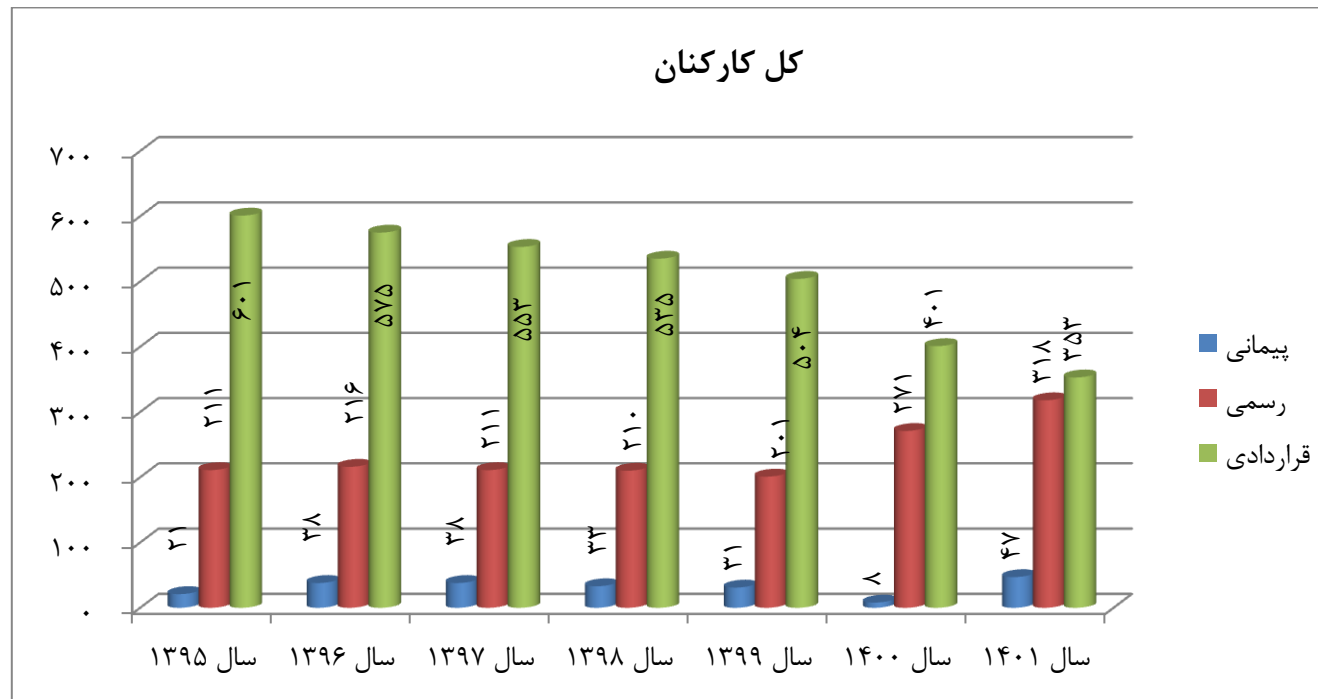
هیات علمی به تفکیک مرتبه و موسسه

موسسه زبانهای خارجی				
سال ۱۴۰۱	سال ۱۴۰۰	سال ۱۳۹۹	سال ۱۳۹۸	
۱	۲	۱	۱	استادیار



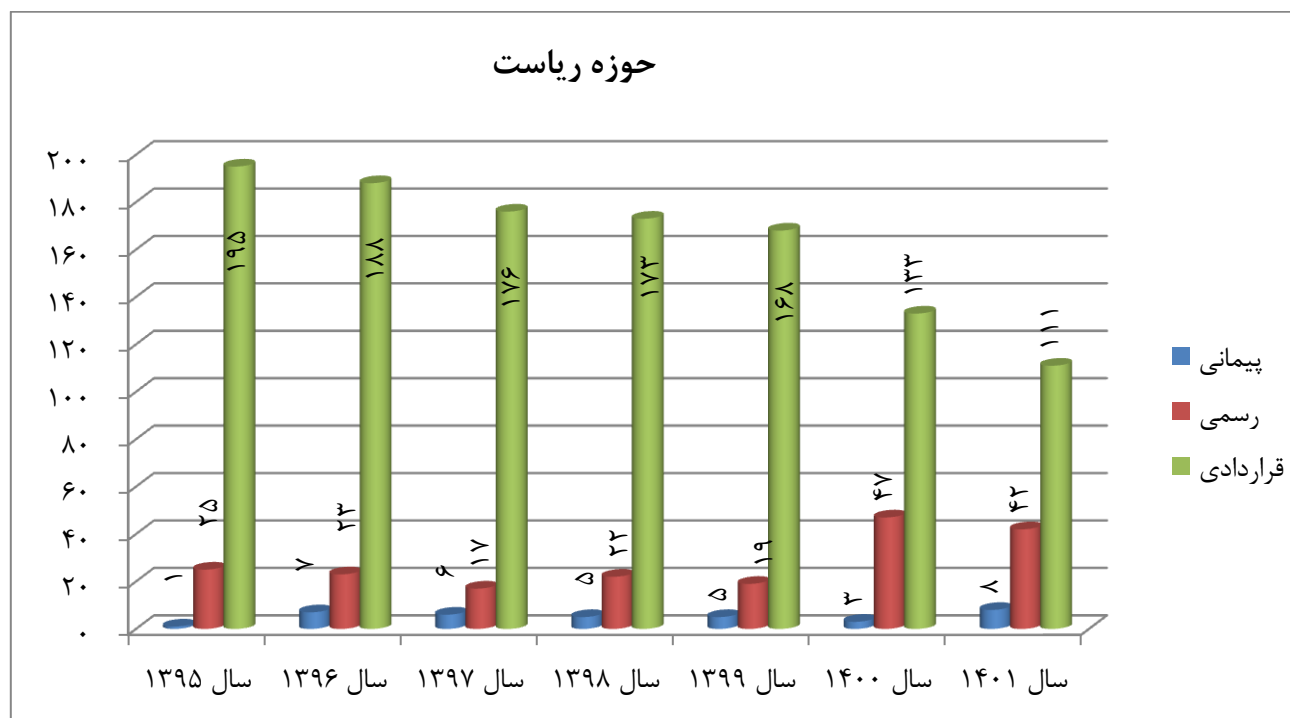
کارکنان

کل کارکنان							
سال ۱۴۰۱	سال ۱۴۰۰	سال ۱۳۹۹	سال ۱۳۹۸	سال ۱۳۹۷	سال ۱۳۹۶	سال ۱۳۹۵	
۴۷	۸	۳۱	۳۳	۳۸	۳۸	۲۱	پیمانی
۳۱۸	۲۷۱	۲۰۱	۲۱۰	۲۱۱	۲۱۶	۲۱۱	رسمی
۳۵۳	۴۰۱	۵۰۴	۵۳۵	۵۵۳	۵۷۵	۶۰۱	قراردادی
۷۱۸	۶۸۰	۷۳۶	۷۷۸	۸۰۲	۸۲۹	۸۳۳	جمع



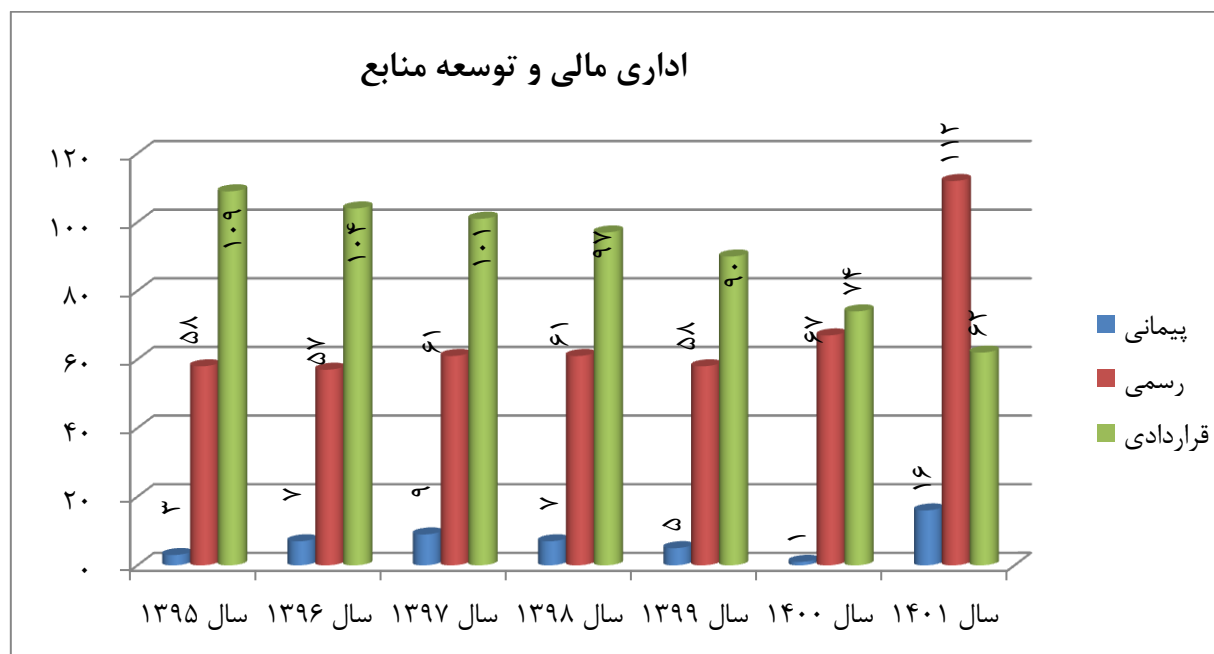
کارکنان به تفکیک نوع استخدام و محل استقرار

حوزه ریاست							
سال ۱۴۰۱	سال ۱۴۰۰	سال ۱۳۹۹	سال ۱۳۹۸	سال ۱۳۹۷	سال ۱۳۹۶	سال ۱۳۹۵	
۸	۳	۵	۵	۶	۷	۱	پیمانی
۴۲	۴۷	۱۹	۲۲	۱۷	۲۳	۲۵	رسمی
۱۱۱	۱۳۳	۱۶۸	۱۷۳	۱۷۶	۱۸۸	۱۹۵	قراردادی
۱۶۱	۱۸۳	۱۹۲	۲۰۰	۱۹۹	۲۱۸	۲۲۱	جمع



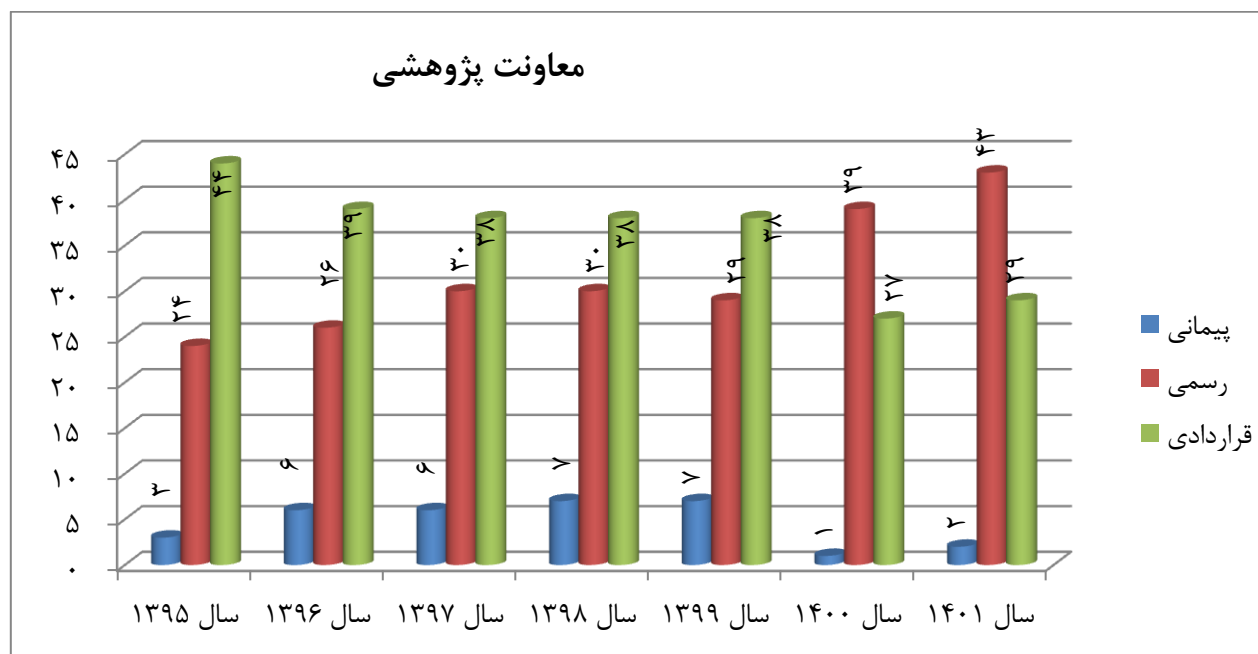
کارکنان به تفکیک نوع استخدام و محل استقرار

اداری مالی و توسعه منابع							
سال ۱۴۰۱	سال ۱۴۰۰	سال ۱۳۹۹	سال ۱۳۹۸	سال ۱۳۹۷	سال ۱۳۹۶	سال ۱۳۹۵	
۱۶	۱	۵	۷	۹	۷	۳	پیمانی
۱۱۲	۶۷	۵۸	۶۱	۶۱	۵۷	۵۸	رسمی
۶۲	۷۴	۹۰	۹۷	۱۰۱	۱۰۴	۱۰۹	قراردادی
۱۹۰	۱۴۲	۱۵۳	۱۶۵	۱۷۱	۱۶۸	۱۷۰	جمع



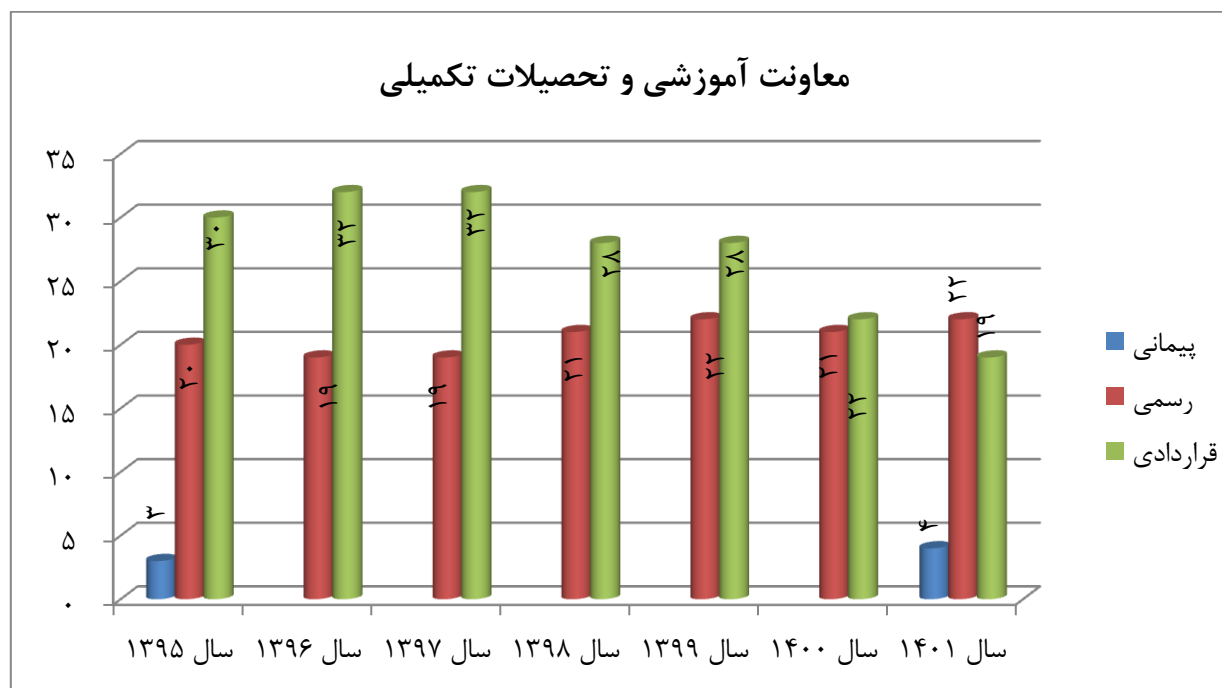
کارکنان به تفکیک نوع استخدام و محل استقرار

معاونت پژوهشی							
سال ۱۴۰۱	سال ۱۴۰۰	سال ۱۳۹۹	سال ۱۳۹۸	سال ۱۳۹۷	سال ۱۳۹۶	سال ۱۳۹۵	
۲	۱	۷	۷	۶	۶	۳	پیمانی
۴۳	۳۹	۲۹	۳۰	۳۰	۲۶	۲۴	رسمی
۲۹	۲۷	۳۸	۳۸	۳۸	۳۹	۴۴	قراردادی
۷۴	۶۷	۷۴	۷۵	۷۴	۷۱	۷۱	جمع



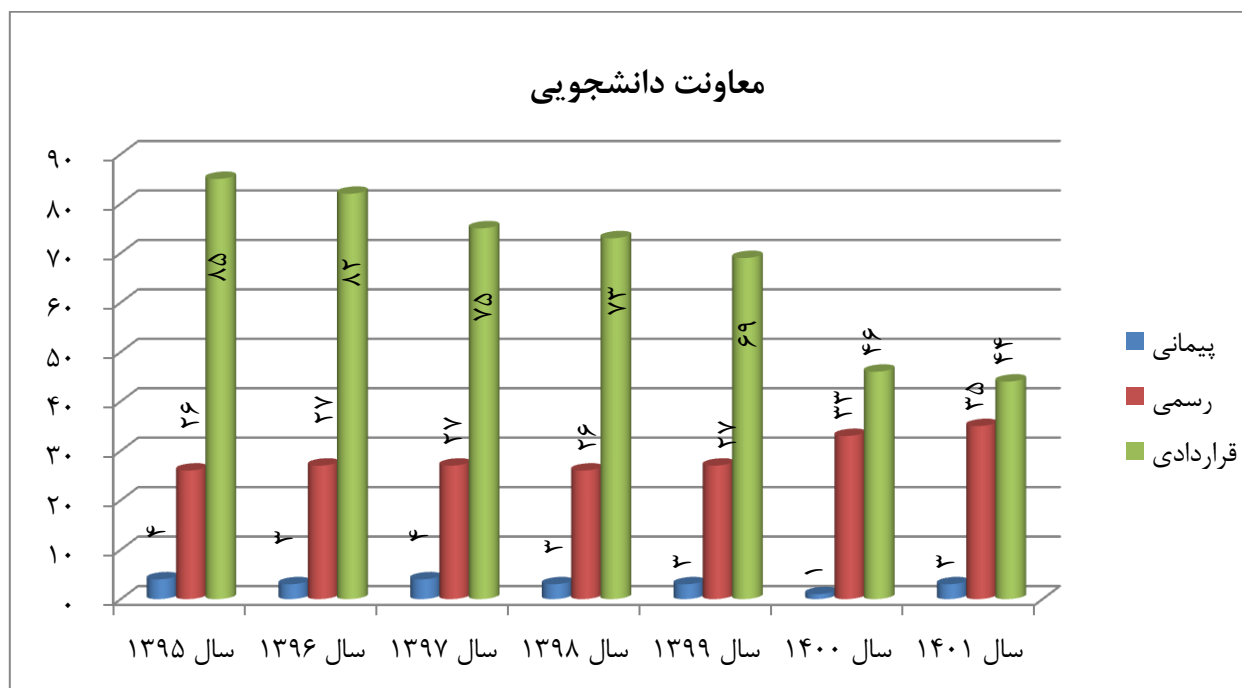
کارکنان به تفکیک نوع استخدام و محل استقرار

معاونت آموزشی و تحصیلات تکمیلی							
سال ۱۴۰۱	سال ۱۴۰۰	سال ۱۳۹۹	سال ۱۳۹۸	سال ۱۳۹۷	سال ۱۳۹۶	سال ۱۳۹۵	
۴						۳	پیمانی
۲۲	۲۱	۲۲	۲۱	۱۹	۱۹	۲۰	رسمی
۱۹	۲۲	۲۸	۲۸	۳۲	۳۲	۳۰	قراردادی
۴۵	۴۳	۵۰	۴۹	۵۱	۵۱	۵۳	جمع



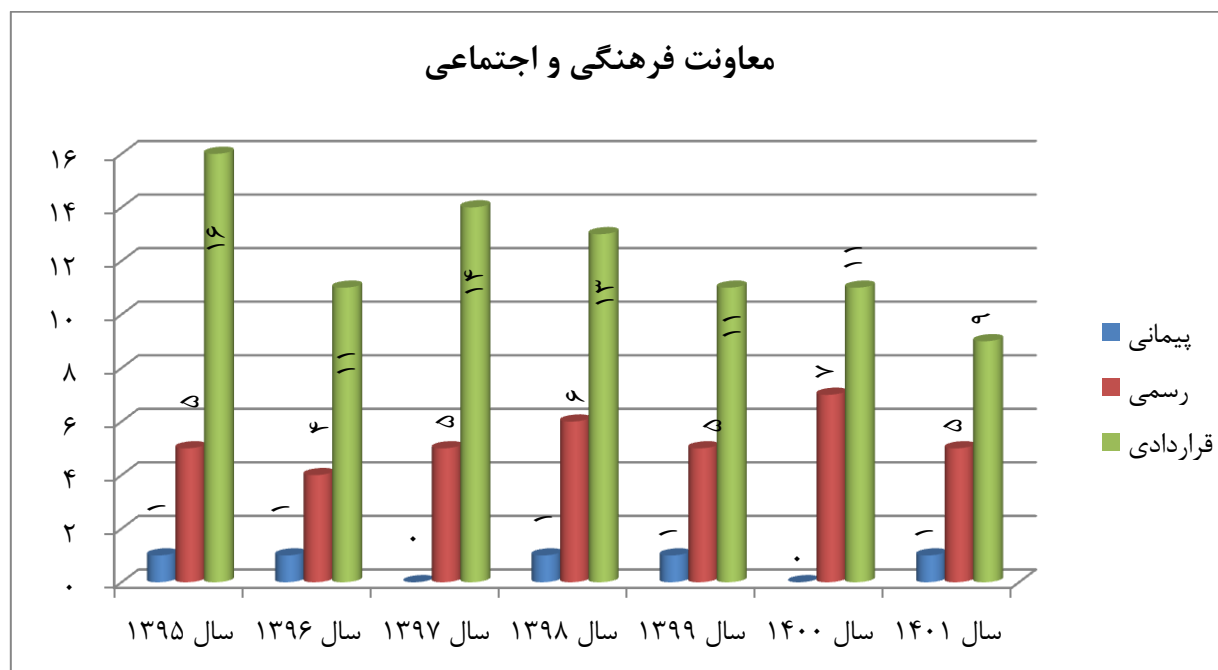
کارکنان به تفکیک نوع استخدام و محل استقرار

معاونت دانشجویی							
سال ۱۴۰۱	سال ۱۴۰۰	سال ۱۳۹۹	سال ۱۳۹۸	سال ۱۳۹۷	سال ۱۳۹۶	سال ۱۳۹۵	
۳	۱	۳	۳	۴	۳	۴	پیمانی
۳۵	۳۳	۲۷	۲۶	۲۷	۲۷	۲۶	رسمی
۴۴	۴۶	۶۹	۷۳	۷۵	۸۲	۸۵	قراردادی
۸۲	۸۰	۹۹	۱۰۲	۱۰۶	۱۱۲	۱۱۵	جمع



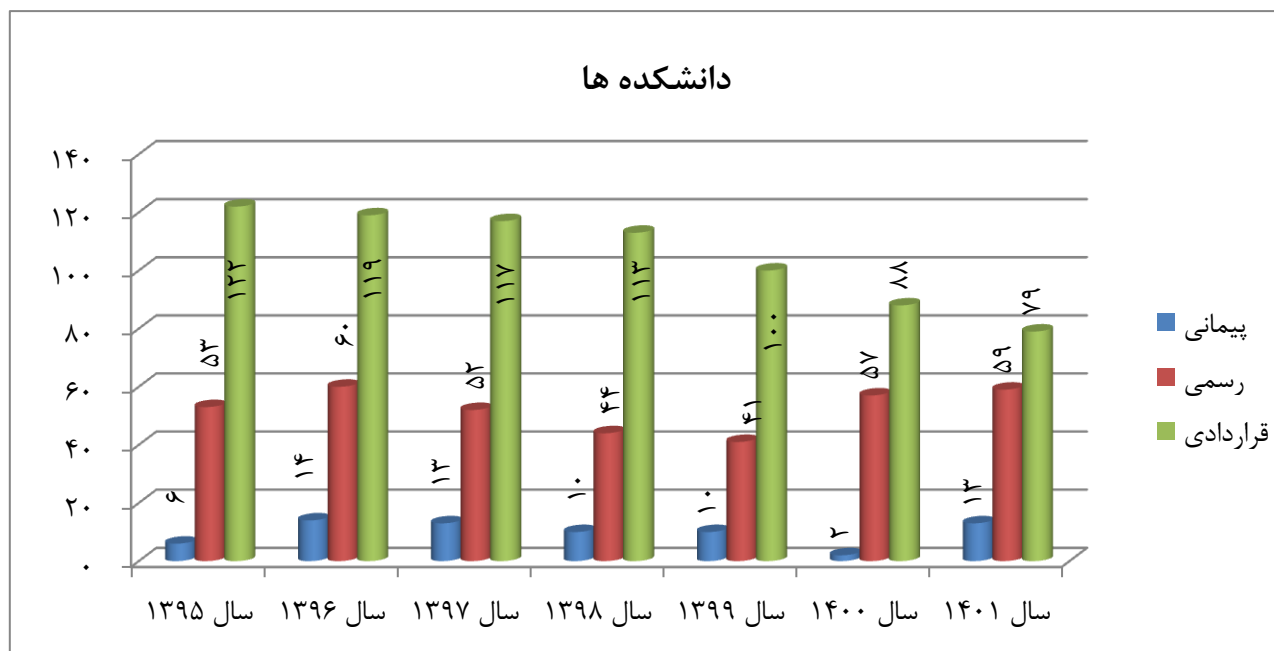
کارکنان به تفکیک نوع استخدام و محل استقرار

معاونت فرهنگی و اجتماعی							
سال ۱۴۰۱	سال ۱۴۰۰	سال ۱۳۹۹	سال ۱۳۹۸	سال ۱۳۹۷	سال ۱۳۹۶	سال ۱۳۹۵	
۱	۰	۱	۱	۰	۱	۱	پیمانی
۵	۷	۵	۶	۵	۴	۵	رسمی
۹	۱۱	۱۱	۱۳	۱۴	۱۱	۱۶	قراردادی
۱۵	۱۸	۱۷	۲۰	۱۹	۱۶	۲۲	جمع



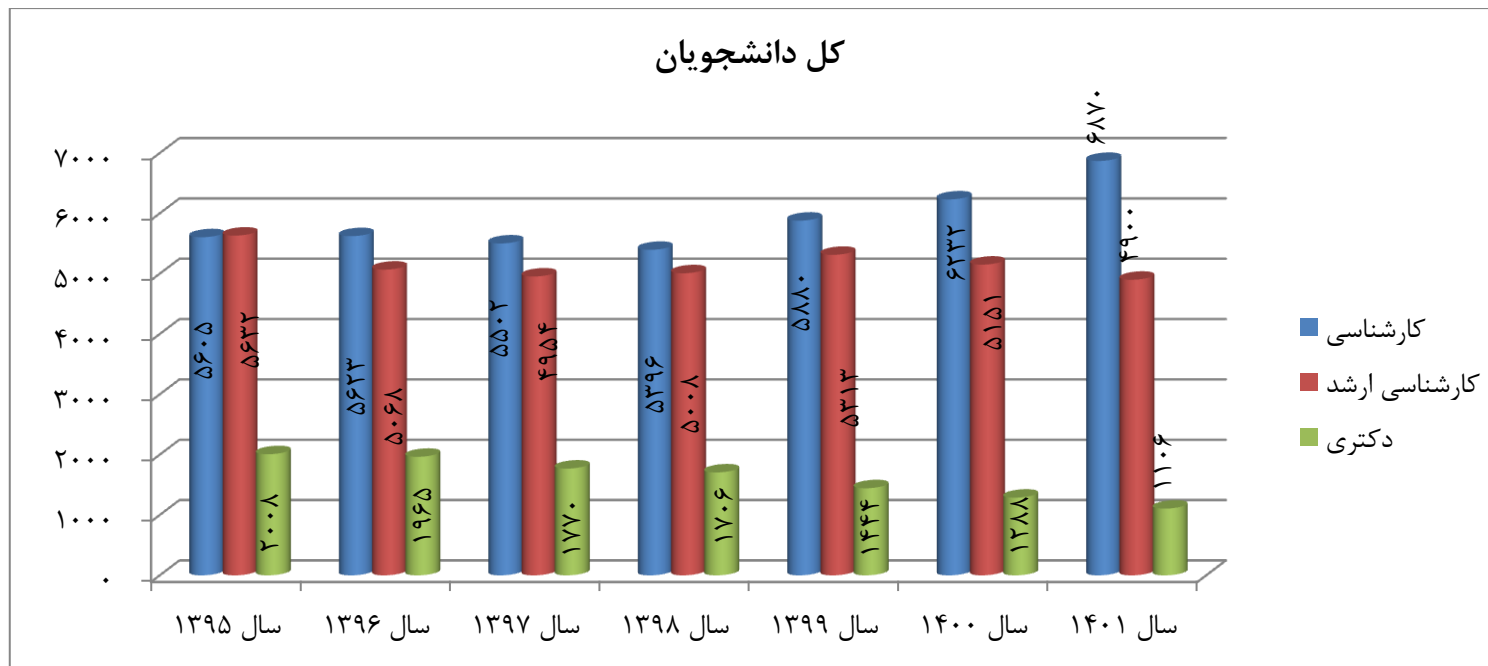
کارکنان به تفکیک نوع استخدام و محل استقرار

دانشکده ها							
سال ۱۴۰۱	سال ۱۴۰۰	سال ۱۳۹۹	سال ۱۳۹۸	سال ۱۳۹۷	سال ۱۳۹۶	سال ۱۳۹۵	
۱۳	۲	۱۰	۱۰	۱۳	۱۴	۶	پیمانی
۵۹	۵۷	۴۱	۴۴	۵۲	۶۰	۵۳	رسمی
۷۹	۸۸	۱۰۰	۱۱۳	۱۱۷	۱۱۹	۱۲۲	قراردادی
۱۵۱	۱۴۷	۱۵۱	۱۶۷	۱۸۲	۱۹۳	۱۸۱	جمع



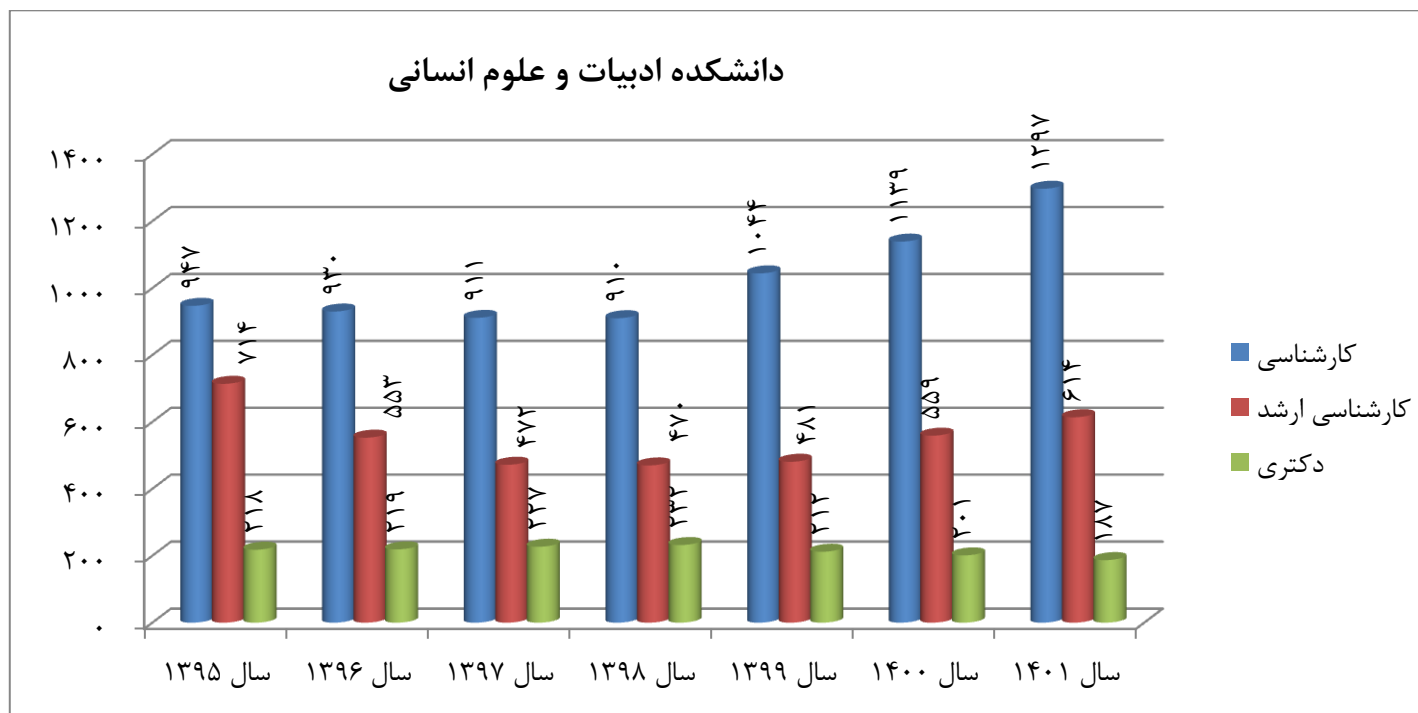
دانشجویان

کل دانشجویان							
سال ۱۴۰۱	سال ۱۴۰۰	سال ۱۳۹۹	سال ۱۳۹۸	سال ۱۳۹۷	سال ۱۳۹۶	سال ۱۳۹۵	
۶۸۷۰	۶۲۳۲	۵۸۸۰	۵۳۹۶	۵۵۰۲	۵۶۲۳	۵۶۰۵	کارشناسی
۴۹۰۰	۵۱۵۱	۵۳۱۳	۵۰۰۸	۴۹۵۴	۵۰۶۸	۵۶۳۲	کارشناسی ارشد
۱۱۰۶	۱۲۸۸	۱۴۴۴	۱۷۰۶	۱۷۷۰	۱۹۶۵	۲۰۰۸	دکتری
۱۲۸۷۶	۱۲۶۷۱	۱۲۶۳۷	۱۲۱۱۰	۱۲۲۲۶	۱۲۶۵۶	۱۳۲۴۵	جمع



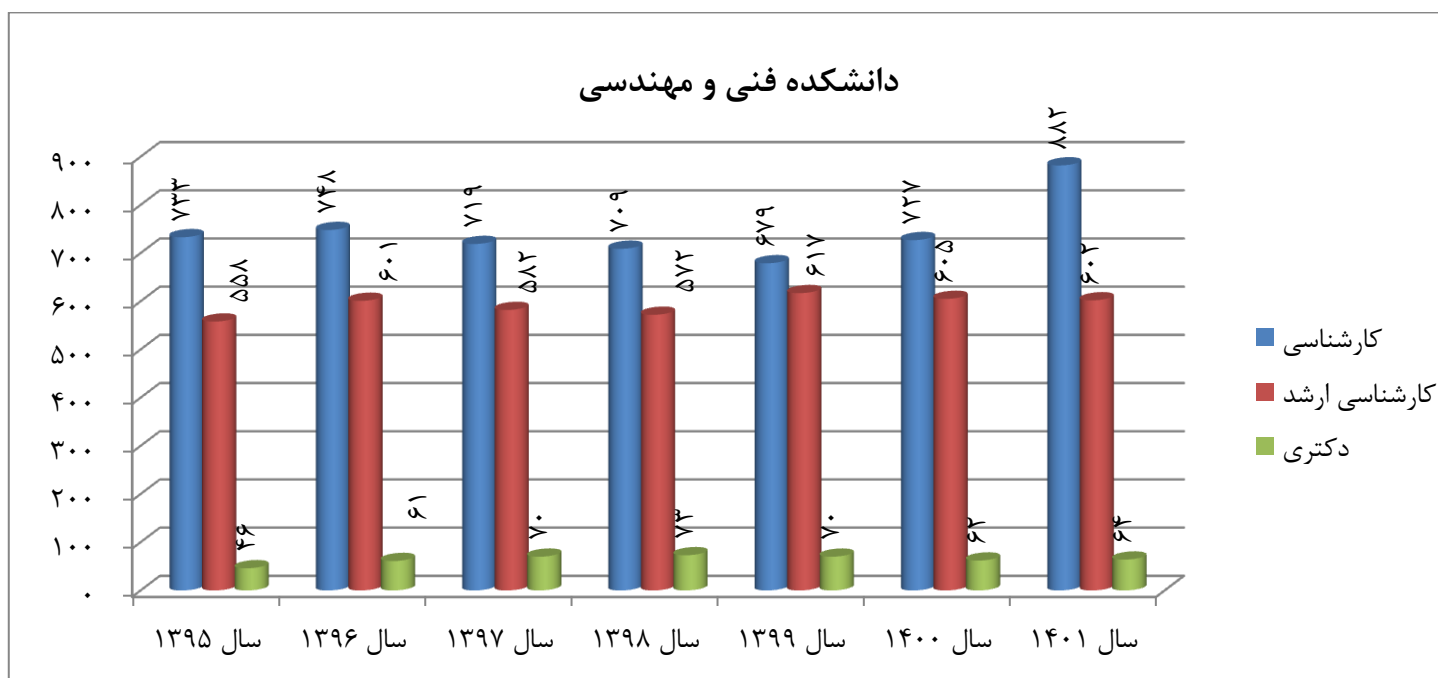
دانشجویان روزانه و شبانه به تفکیک مقطع و دانشکده

دانشکده ادبیات و علوم انسانی							
سال ۱۴۰۱	سال ۱۴۰۰	سال ۱۳۹۹	سال ۱۳۹۸	سال ۱۳۹۷	سال ۱۳۹۶	سال ۱۳۹۵	
۱۲۹۷	۱۱۳۹	۱۰۴۴	۹۱۰	۹۱۱	۹۳۰	۹۴۷	کارشناسی
۶۱۴	۵۵۹	۴۸۱	۴۷۰	۴۷۲	۵۵۳	۷۱۴	کارشناسی ارشد
۱۸۷	۲۰۱	۲۱۲	۲۳۲	۲۲۷	۲۱۹	۲۱۸	دکتری
۲۰۹۸	۱۸۹۹	۱۷۳۷	۱۶۱۲	۱۶۱۰	۱۷۰۲	۱۸۷۹	جمع



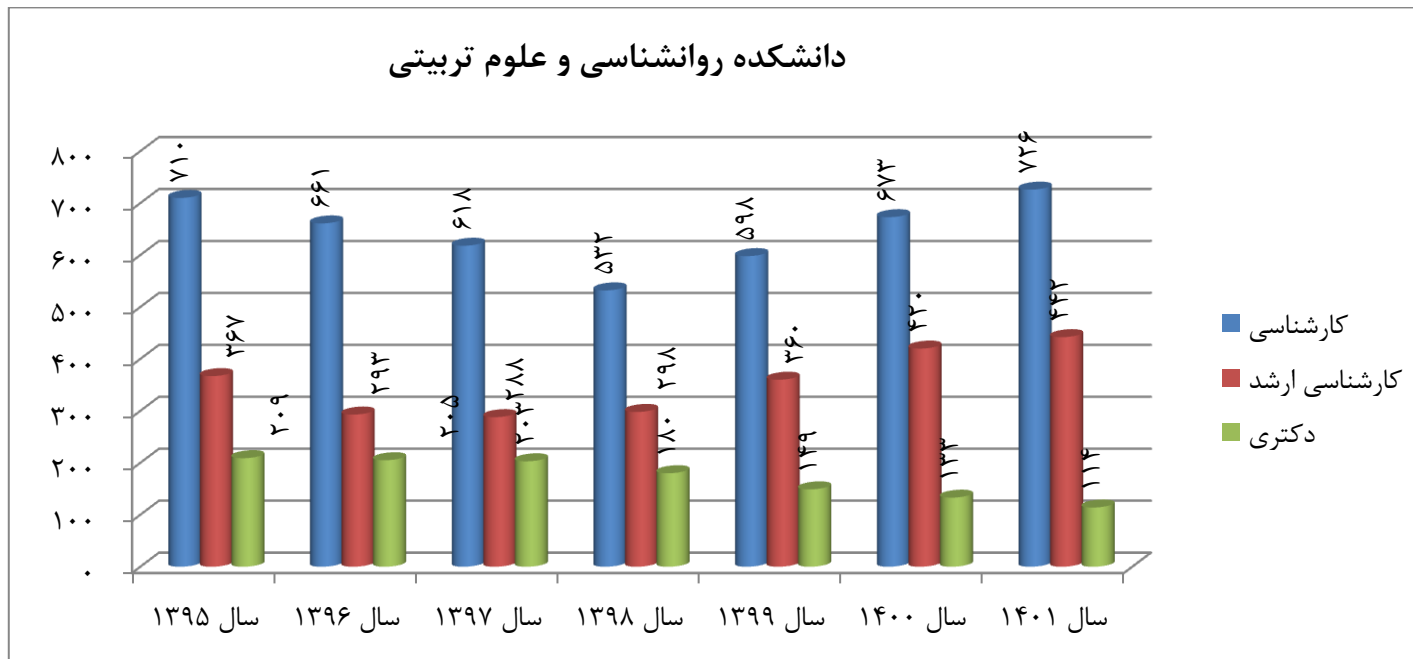
دانشجویان روزانه و شبانه به تفکیک مقطع و دانشکده

دانشکده فنی و مهندسی							
سال ۱۴۰۱	سال ۱۴۰۰	سال ۱۳۹۹	سال ۱۳۹۸	سال ۱۳۹۷	سال ۱۳۹۶	سال ۱۳۹۵	
۸۸۲	۷۲۷	۶۷۹	۷۰۹	۷۱۹	۷۴۸	۷۳۳	کارشناسی
۶۰۲	۶۰۵	۶۱۷	۵۷۲	۵۸۲	۶۰۱	۵۵۸	کارشناسی ارشد
۶۴	۶۲	۷۰	۷۳	۷۰	۶۱	۴۶	دکتری
۱۵۴۸	۱۳۹۴	۱۳۶۶	۱۳۵۴	۱۳۷۱	۱۴۱۰	۱۳۳۷	جمع



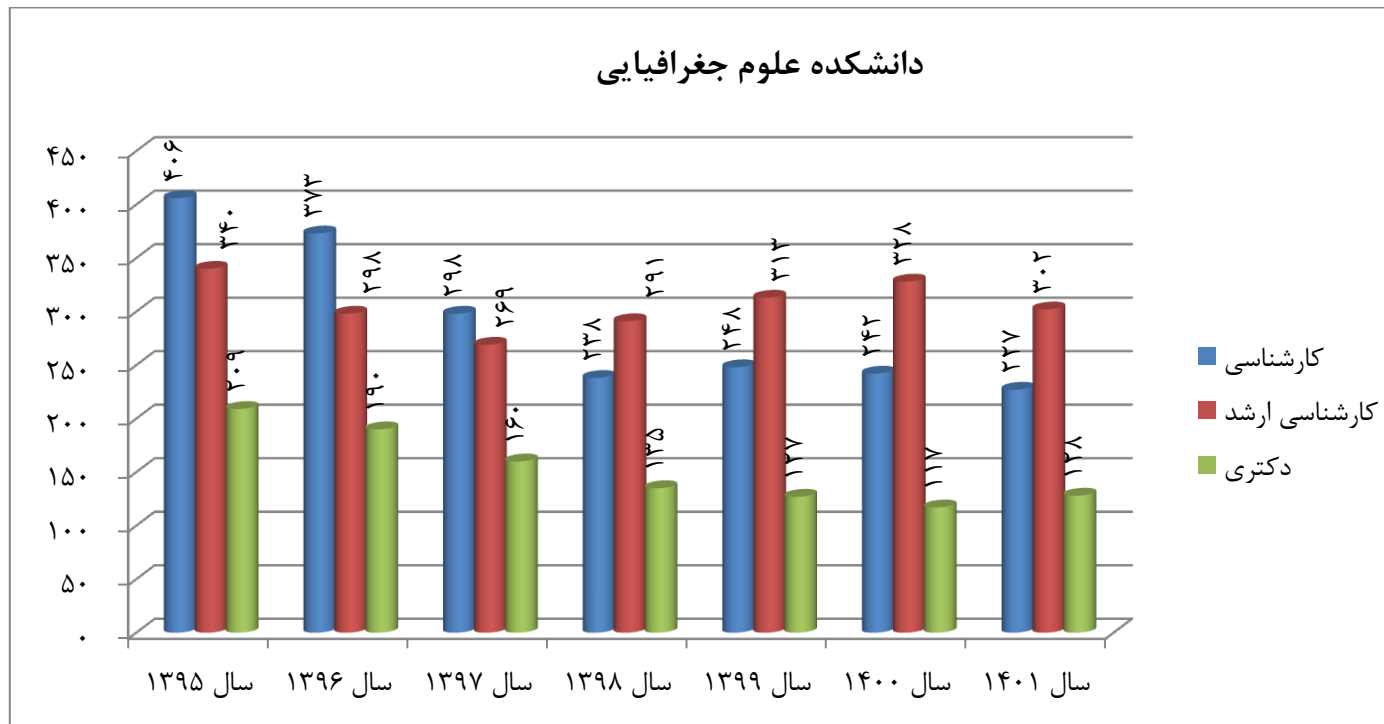
دانشجویان روزانه و شبانه به تفکیک مقطع و دانشکده

دانشکده روانشناسی و علوم تربیتی							
سال ۱۴۰۱	سال ۱۴۰۰	سال ۱۳۹۹	سال ۱۳۹۸	سال ۱۳۹۷	سال ۱۳۹۶	سال ۱۳۹۵	
۷۲۶	۶۷۳	۵۹۸	۵۳۲	۶۱۸	۶۶۱	۷۱۰	کارشناسی
۴۴۲	۴۲۰	۳۶۰	۲۹۸	۲۸۸	۲۹۳	۳۶۷	کارشناسی ارشد
۱۱۴	۱۳۳	۱۴۹	۱۸۰	۲۰۳	۲۰۵	۲۰۹	دکتری
۱۲۸۲	۱۲۲۶	۱۱۰۷	۱۰۱۰	۱۱۰۹	۱۱۵۹	۱۲۸۶	جمع



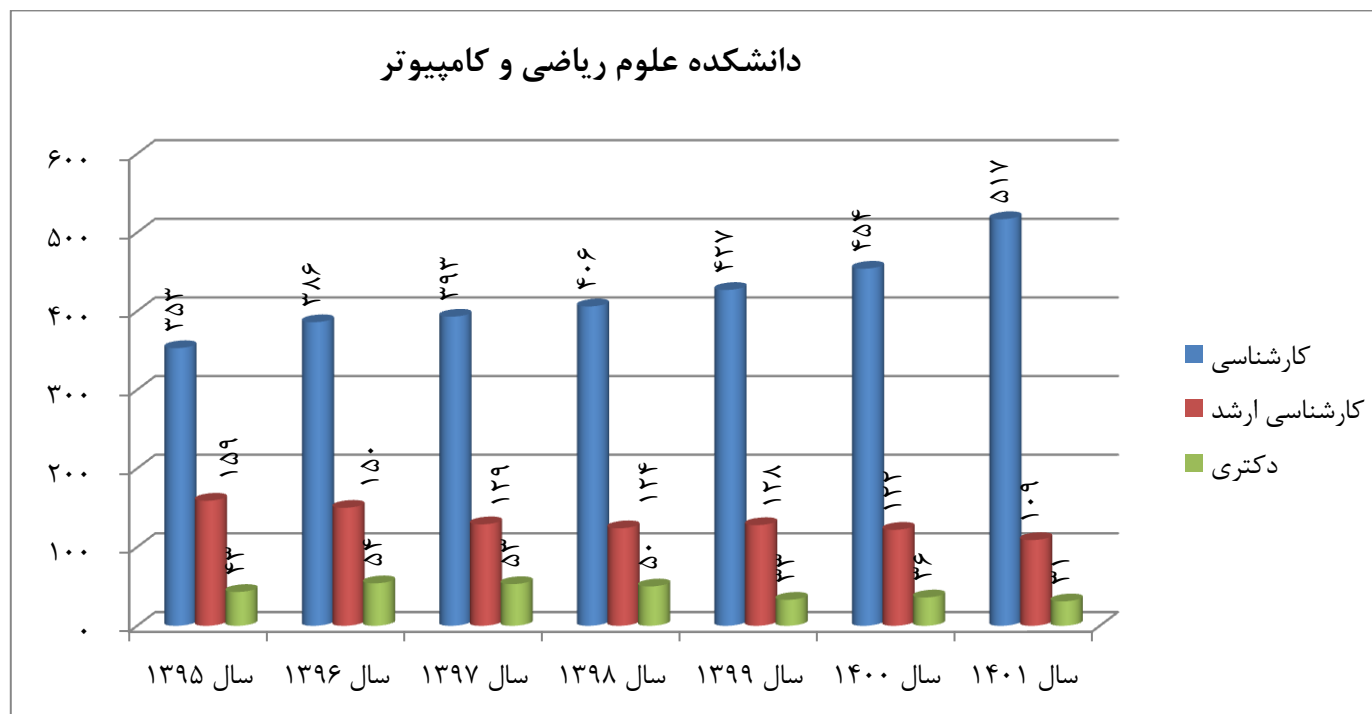
دانشجویان روزانه و شبانه به تفکیک مقطع و دانشکده

دانشکده علوم جغرافیایی							
سال ۱۴۰۱	سال ۱۴۰۰	سال ۱۳۹۹	سال ۱۳۹۸	سال ۱۳۹۷	سال ۱۳۹۶	سال ۱۳۹۵	
۲۲۷	۲۴۲	۲۴۸	۲۳۸	۲۹۸	۳۷۳	۴۰۶	کارشناسی
۳۰۲	۳۲۸	۳۱۳	۲۹۱	۲۶۹	۲۹۸	۳۴۰	کارشناسی ارشد
۱۲۸	۱۱۷	۱۲۷	۱۳۵	۱۶۰	۱۹۰	۲۰۹	دکتری
۶۵۷	۶۸۷	۶۸۸	۶۶۴	۷۲۷	۸۶۱	۹۵۵	جمع



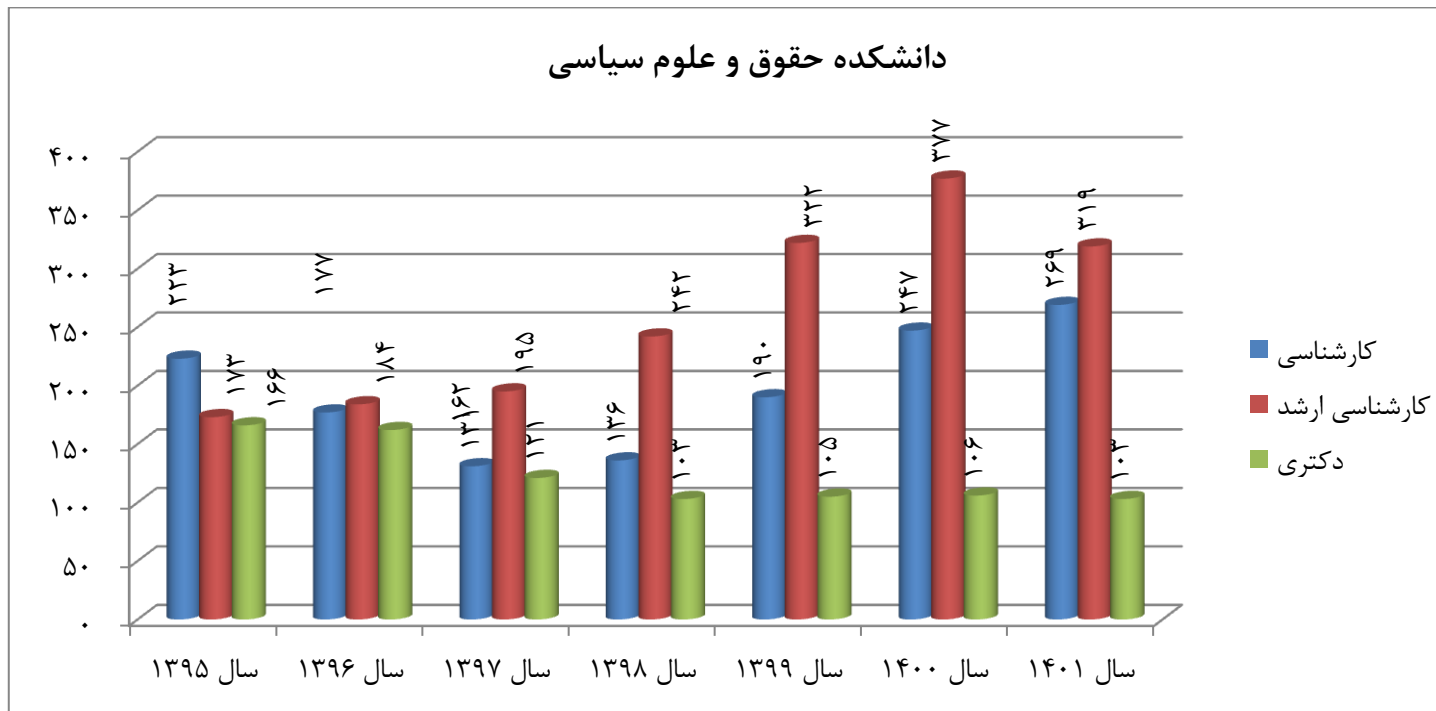
دانشجویان روزانه و شبانه به تفکیک مقطع و دانشکده

دانشکده علوم ریاضی و کامپیوتر							
سال ۱۴۰۱	سال ۱۴۰۰	سال ۱۳۹۹	سال ۱۳۹۸	سال ۱۳۹۷	سال ۱۳۹۶	سال ۱۳۹۵	
۵۱۷	۴۵۴	۴۲۷	۴۰۶	۳۹۳	۳۸۶	۳۵۳	کارشناسی
۱۰۹	۱۲۲	۱۲۸	۱۲۴	۱۲۹	۱۵۰	۱۵۹	کارشناسی ارشد
۳۱	۳۶	۳۳	۵۰	۵۳	۵۴	۴۳	دکتری
۶۵۷	۶۱۲	۵۸۸	۵۸۰	۵۷۵	۵۹۰	۵۵۵	جمع



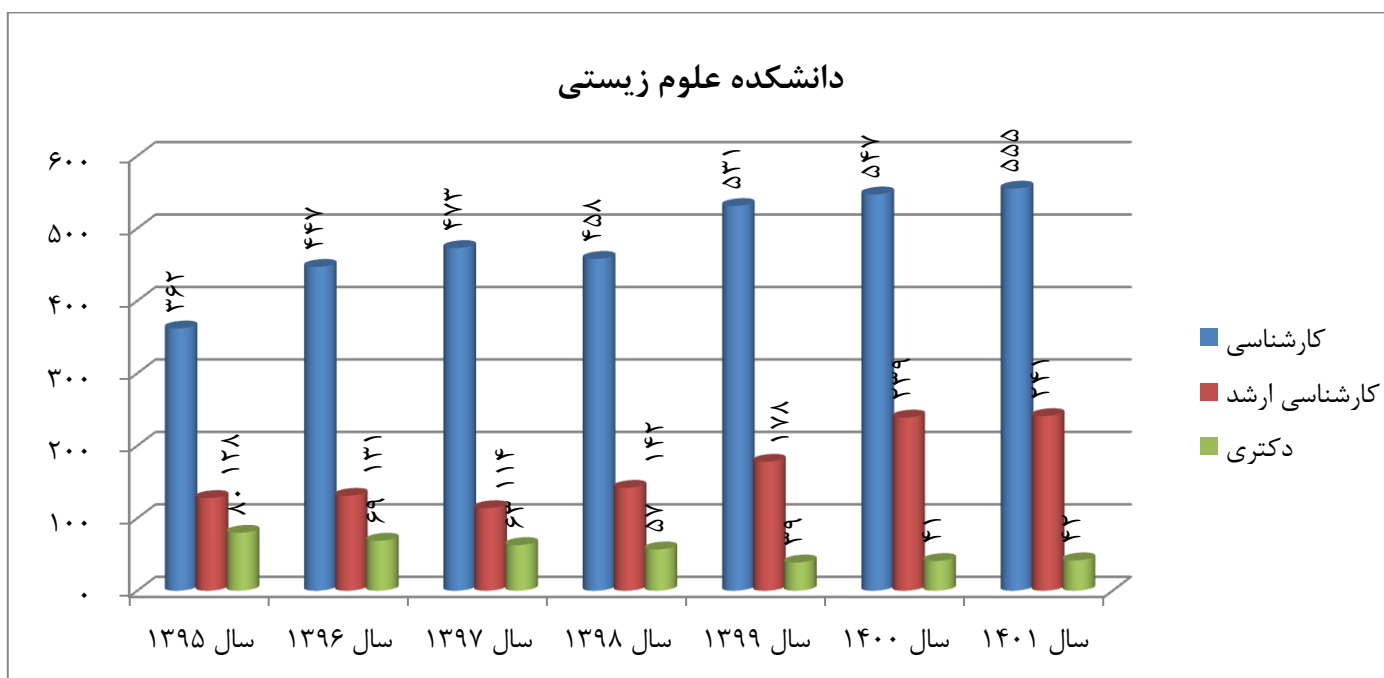
دانشجویان روزانه و شبانه به تفکیک مقطع و دانشکده

دانشکده حقوق و علوم سیاسی							
سال ۱۴۰۱	سال ۱۴۰۰	سال ۱۳۹۹	سال ۱۳۹۸	سال ۱۳۹۷	سال ۱۳۹۶	سال ۱۳۹۵	
۲۶۹	۲۴۷	۱۹۰	۱۳۶	۱۳۱	۱۷۷	۲۲۳	کارشناسی
۳۱۹	۳۷۷	۳۲۲	۲۴۲	۱۹۵	۱۸۴	۱۷۳	کارشناسی ارشد
۱۰۳	۱۰۶	۱۰۵	۱۰۳	۱۲۱	۱۶۲	۱۶۶	دکتری
۶۹۱	۷۳۰	۶۱۷	۴۸۱	۴۴۷	۵۲۳	۵۶۲	جمع



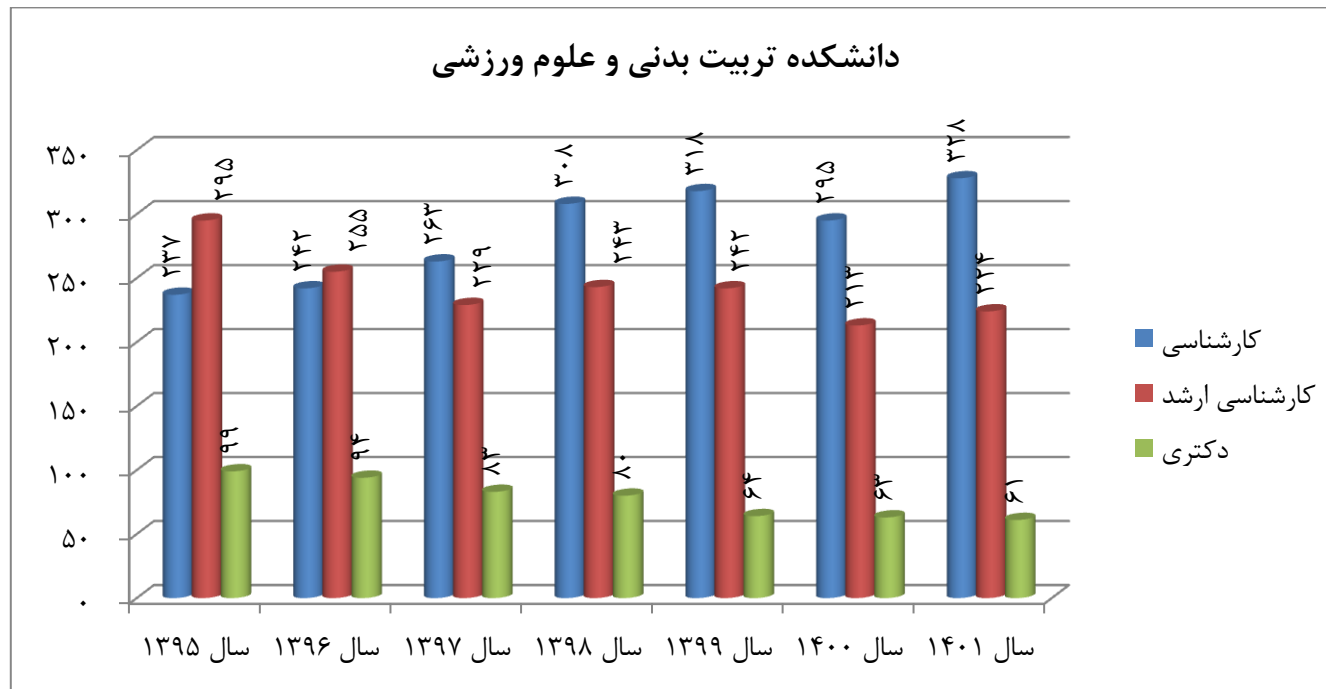
دانشجویان روزانه و شبانه به تفکیک مقطع و دانشکده

دانشکده علوم زیستی							
سال ۱۴۰۱	سال ۱۴۰۰	سال ۱۳۹۹	سال ۱۳۹۸	سال ۱۳۹۷	سال ۱۳۹۶	سال ۱۳۹۵	
۵۵۵	۵۴۷	۵۳۱	۴۵۸	۴۷۳	۴۴۷	۳۶۲	کارشناسی
۲۴۱	۲۳۹	۱۷۸	۱۴۲	۱۱۴	۱۳۱	۱۲۸	کارشناسی ارشد
۴۲	۴۱	۳۹	۵۷	۶۳	۶۹	۸۰	دکتری
۸۳۸	۸۲۷	۷۴۸	۶۵۷	۶۵۰	۶۴۷	۵۷۰	جمع



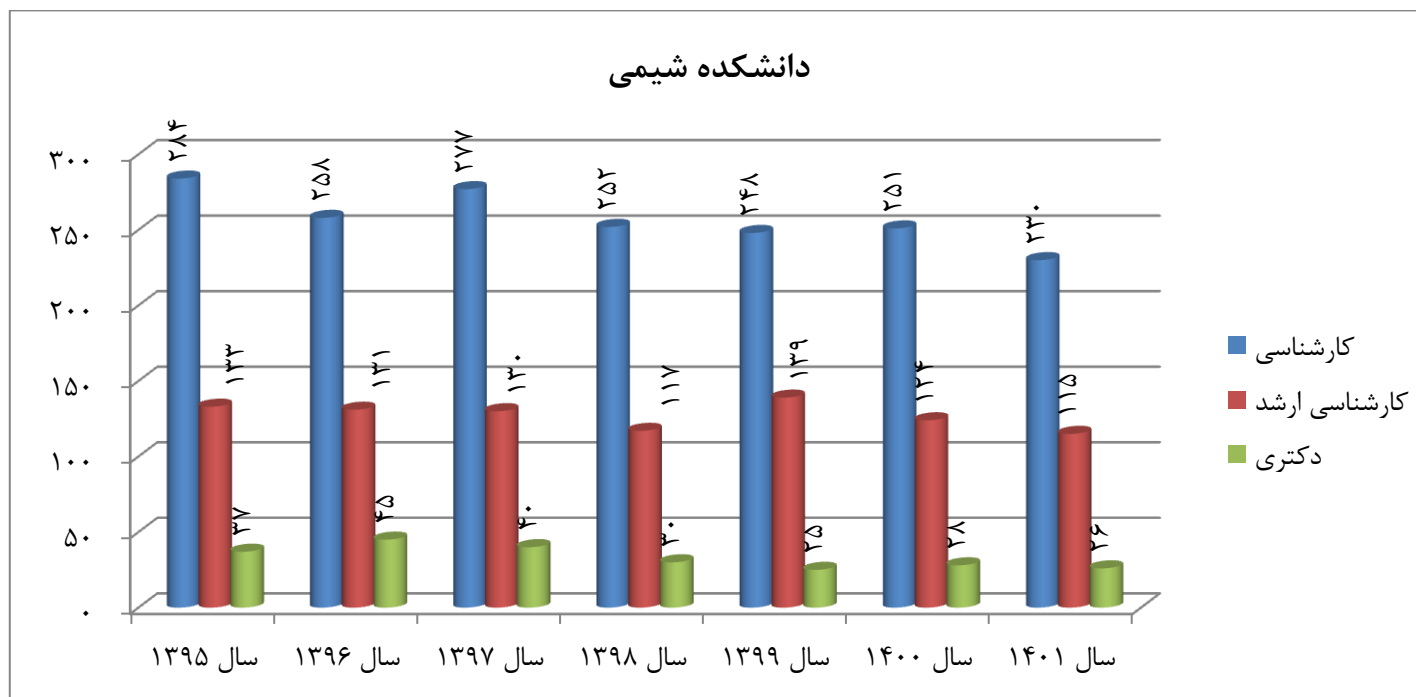
دانشجویان روزانه و شبانه به تفکیک مقطع و دانشکده

دانشکده تربیت بدنی و علوم ورزشی							
سال ۱۴۰۱	سال ۱۴۰۰	سال ۱۳۹۹	سال ۱۳۹۸	سال ۱۳۹۷	سال ۱۳۹۶	سال ۱۳۹۵	
۳۲۸	۲۹۵	۳۱۸	۳۰۸	۲۶۳	۲۴۲	۲۳۷	کارشناسی
۲۲۴	۲۱۳	۲۴۲	۲۴۳	۲۲۹	۲۵۵	۲۹۵	کارشناسی ارشد
۶۱	۶۳	۶۴	۸۰	۸۳	۹۴	۹۹	دکتری
۶۱۳	۵۷۱	۶۲۴	۶۳۱	۵۷۵	۵۹۱	۶۳۱	جمع



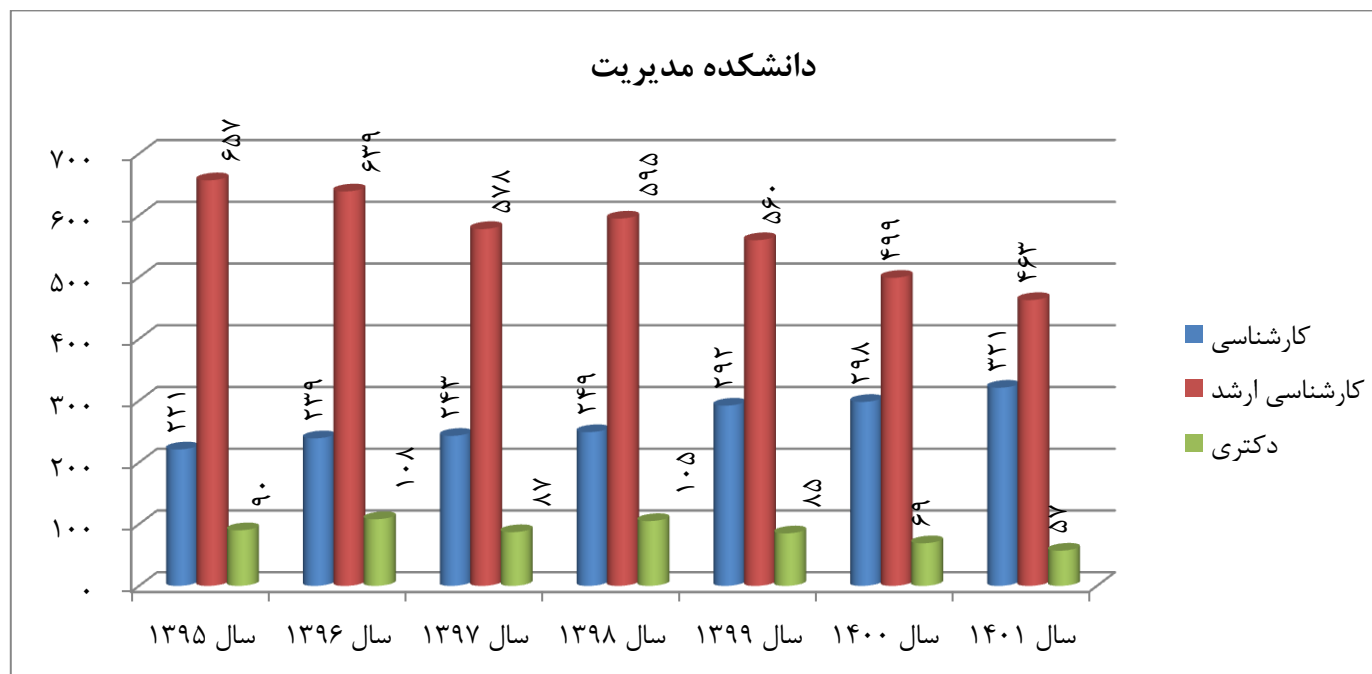
دانشجویان روزانه و شبانه به تفکیک مقطع و دانشکده

دانشکده شیمی							
سال ۱۴۰۱	سال ۱۴۰۰	سال ۱۳۹۹	سال ۱۳۹۸	سال ۱۳۹۷	سال ۱۳۹۶	سال ۱۳۹۵	
۲۳۰	۲۵۱	۲۴۸	۲۵۲	۲۷۷	۲۵۸	۲۸۴	کارشناسی
۱۱۵	۱۲۴	۱۳۹	۱۱۷	۱۳۰	۱۳۱	۱۳۳	کارشناسی ارشد
۲۶	۲۸	۲۵	۳۰	۴۰	۴۵	۳۷	دکتری
۳۷۱	۴۰۳	۴۱۲	۳۹۹	۴۴۷	۴۳۴	۴۵۴	جمع



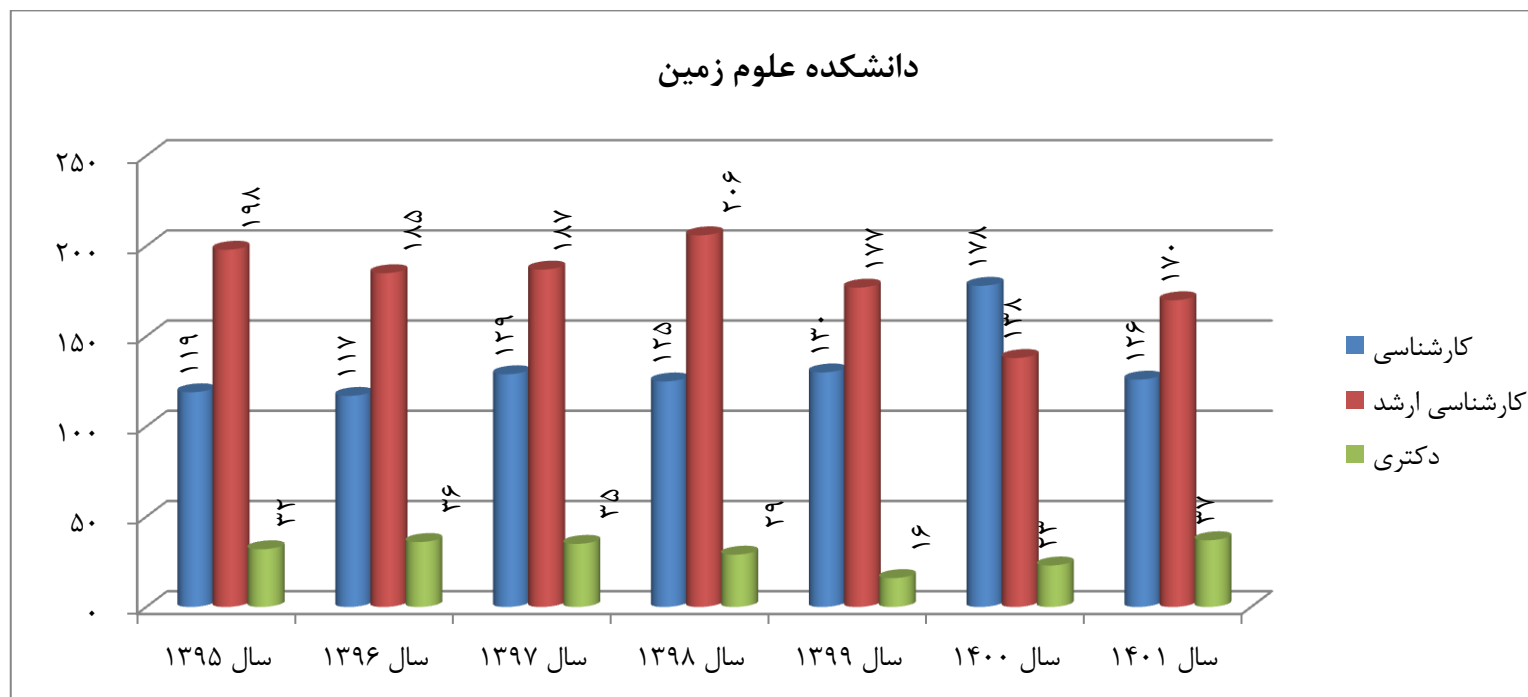
دانشجویان روزانه و شبانه به تفکیک مقطع و دانشکده

دانشکده مدیریت							
سال ۱۴۰۱	سال ۱۴۰۰	سال ۱۳۹۹	سال ۱۳۹۸	سال ۱۳۹۷	سال ۱۳۹۶	سال ۱۳۹۵	
۳۲۱	۲۹۸	۲۹۲	۲۴۹	۲۴۳	۲۳۹	۲۲۱	کارشناسی
۴۶۳	۴۹۹	۵۶۰	۵۹۵	۵۷۸	۶۳۹	۶۵۷	کارشناسی ارشد
۵۷	۶۹	۸۵	۱۰۵	۸۷	۱۰۸	۹۰	دکتری
۸۴۱	۸۶۶	۹۳۷	۹۴۹	۹۰۸	۹۸۶	۹۶۸	جمع



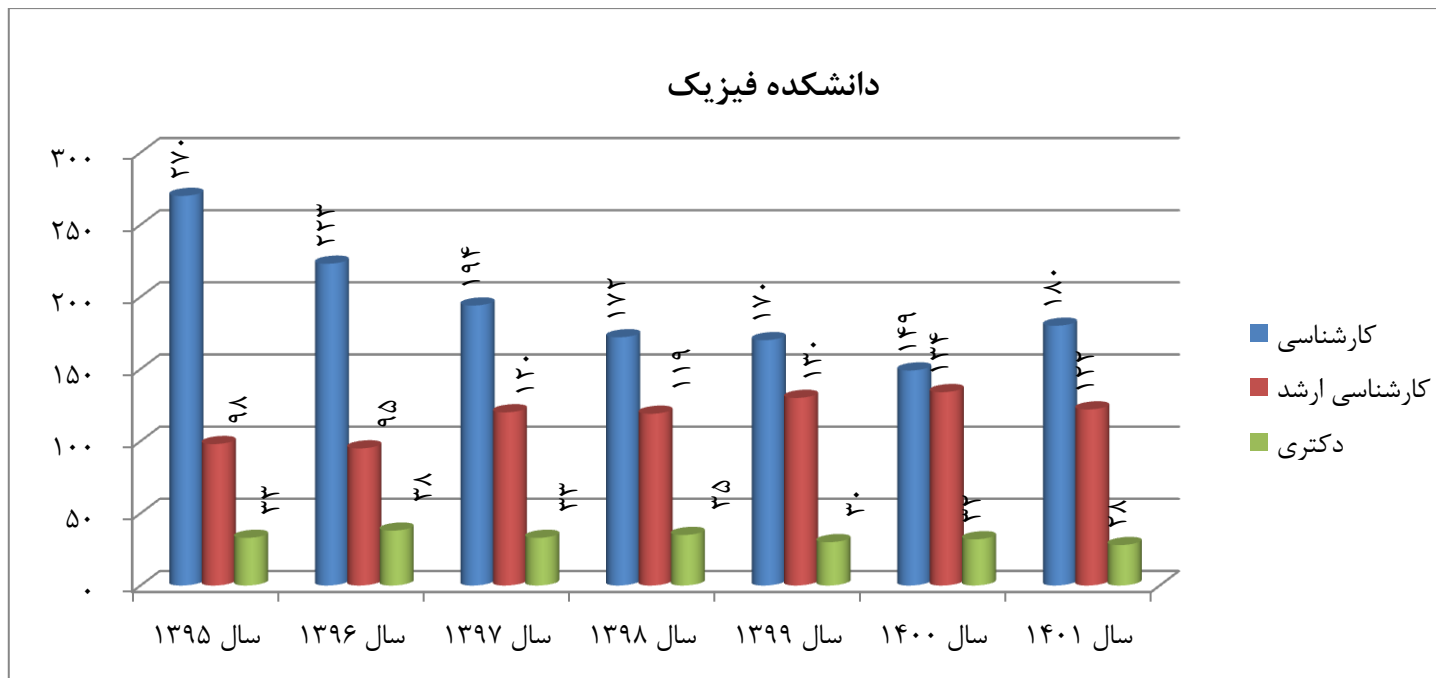
دانشجویان روزانه و شبانه به تفکیک مقطع و دانشکده

دانشکده علوم زمین							
سال ۱۴۰۱	سال ۱۴۰۰	سال ۱۳۹۹	سال ۱۳۹۸	سال ۱۳۹۷	سال ۱۳۹۶	سال ۱۳۹۵	
۱۲۶	۱۷۸	۱۳۰	۱۲۵	۱۲۹	۱۱۷	۱۱۹	کارشناسی
۱۷۰	۱۳۸	۱۷۷	۲۰۶	۱۸۷	۱۸۵	۱۹۸	کارشناسی ارشد
۳۷	۲۳	۱۶	۲۹	۳۵	۳۶	۳۲	دکتری
۳۳۳	۳۳۹	۳۲۳	۳۶۰	۳۵۱	۳۳۸	۳۴۹	جمع



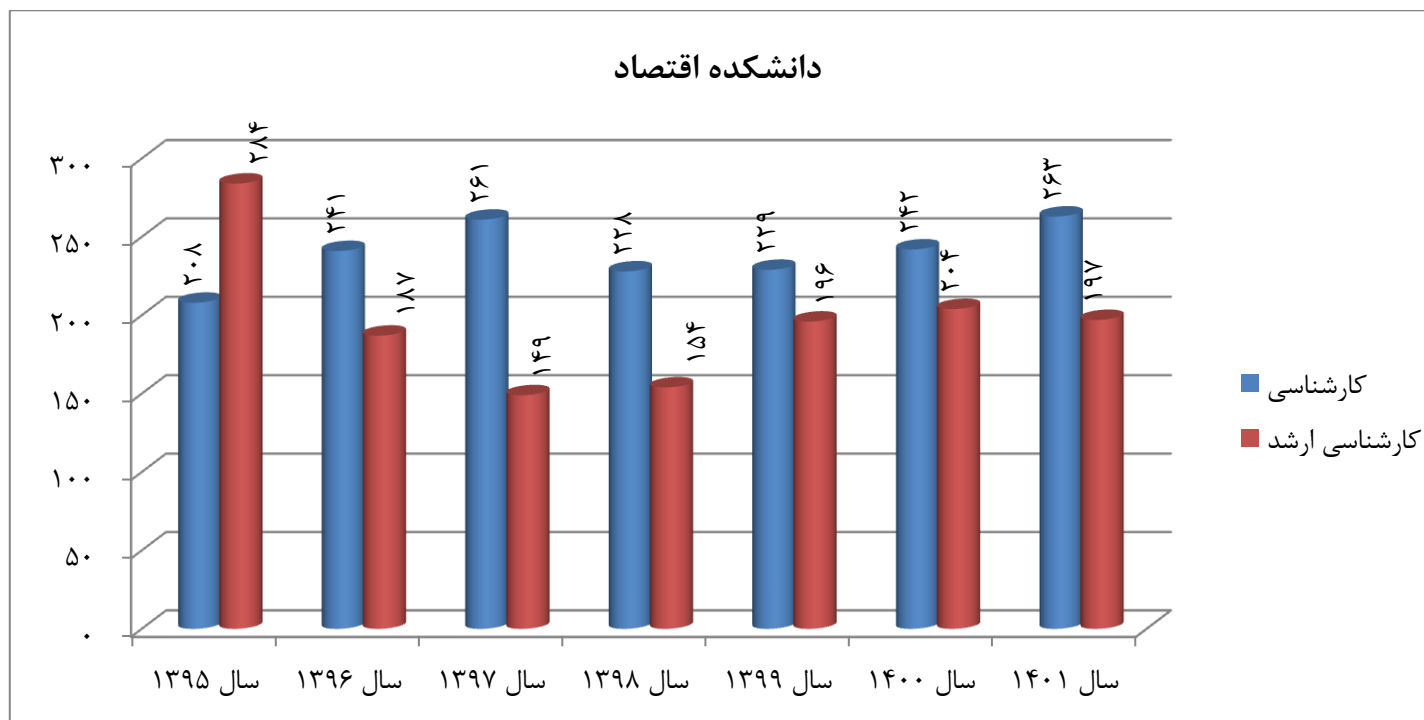
دانشجویان روزانه و شبانه به تفکیک مقطع و دانشکده

دانشکده فیزیک							
سال ۱۴۰۱	سال ۱۴۰۰	سال ۱۳۹۹	سال ۱۳۹۸	سال ۱۳۹۷	سال ۱۳۹۶	سال ۱۳۹۵	
۱۸۰	۱۴۹	۱۷۰	۱۷۲	۱۹۴	۲۲۳	۲۷۰	کارشناسی
۱۲۲	۱۳۴	۱۳۰	۱۱۹	۱۲۰	۹۵	۹۸	کارشناسی ارشد
۲۸	۳۲	۳۰	۳۵	۳۳	۳۸	۳۳	دکتری
۳۳۰	۳۱۵	۳۳۰	۳۲۶	۳۴۷	۳۵۶	۴۰۱	جمع



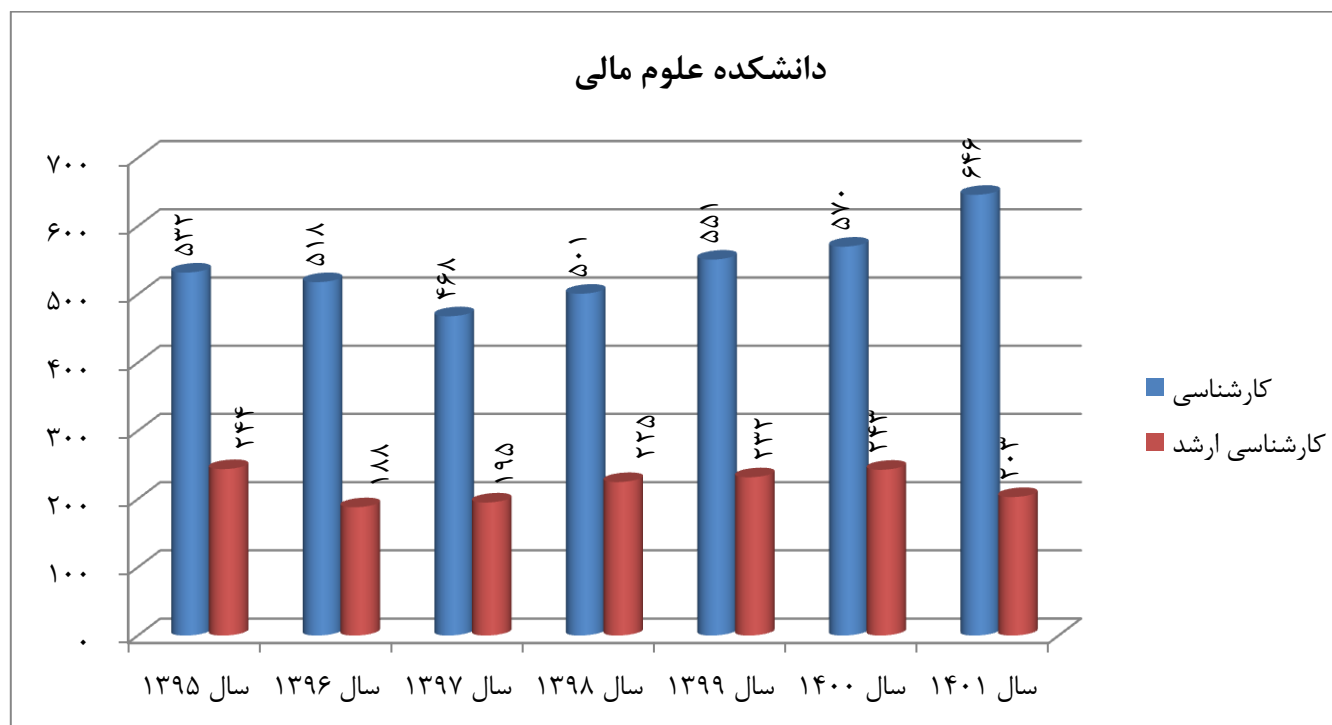
دانشجویان روزانه و شبانه به تفکیک مقطع و دانشکده

دانشکده اقتصاد							
سال ۱۴۰۱	سال ۱۴۰۰	سال ۱۳۹۹	سال ۱۳۹۸	سال ۱۳۹۷	سال ۱۳۹۶	سال ۱۳۹۵	
۲۶۳	۲۴۲	۲۲۹	۲۲۸	۲۶۱	۲۴۱	۲۰۸	کارشناسی
۱۹۷	۲۰۴	۱۹۶	۱۵۴	۱۴۹	۱۸۷	۲۸۴	کارشناسی ارشد
۴۶۰	۴۴۶	۴۲۵	۳۸۲	۴۱۰	۴۲۸	۴۹۲	جمع



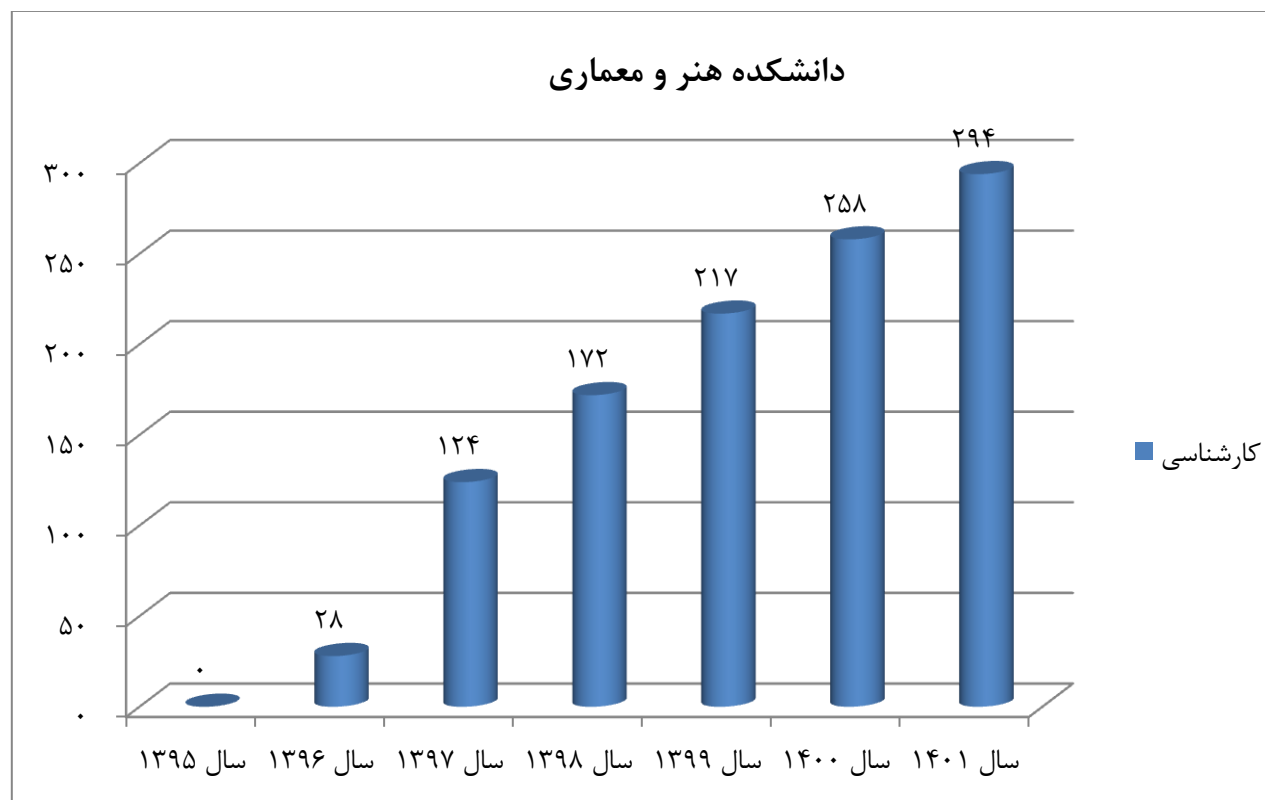
دانشجویان روزانه و شبانه به تفکیک مقطع و دانشکده

دانشکده علوم مالی							
سال ۱۴۰۱	سال ۱۴۰۰	سال ۱۳۹۹	سال ۱۳۹۸	سال ۱۳۹۷	سال ۱۳۹۶	سال ۱۳۹۵	
۶۴۶	۵۷۰	۵۵۱	۵۰۱	۴۶۸	۵۱۸	۵۳۲	کارشناسی
۲۰۳	۲۴۳	۲۳۲	۲۲۵	۱۹۵	۱۸۸	۲۴۴	کارشناسی ارشد
۸۴۹	۸۱۳	۷۸۳	۷۲۶	۶۶۳	۷۰۶	۷۷۶	جمع



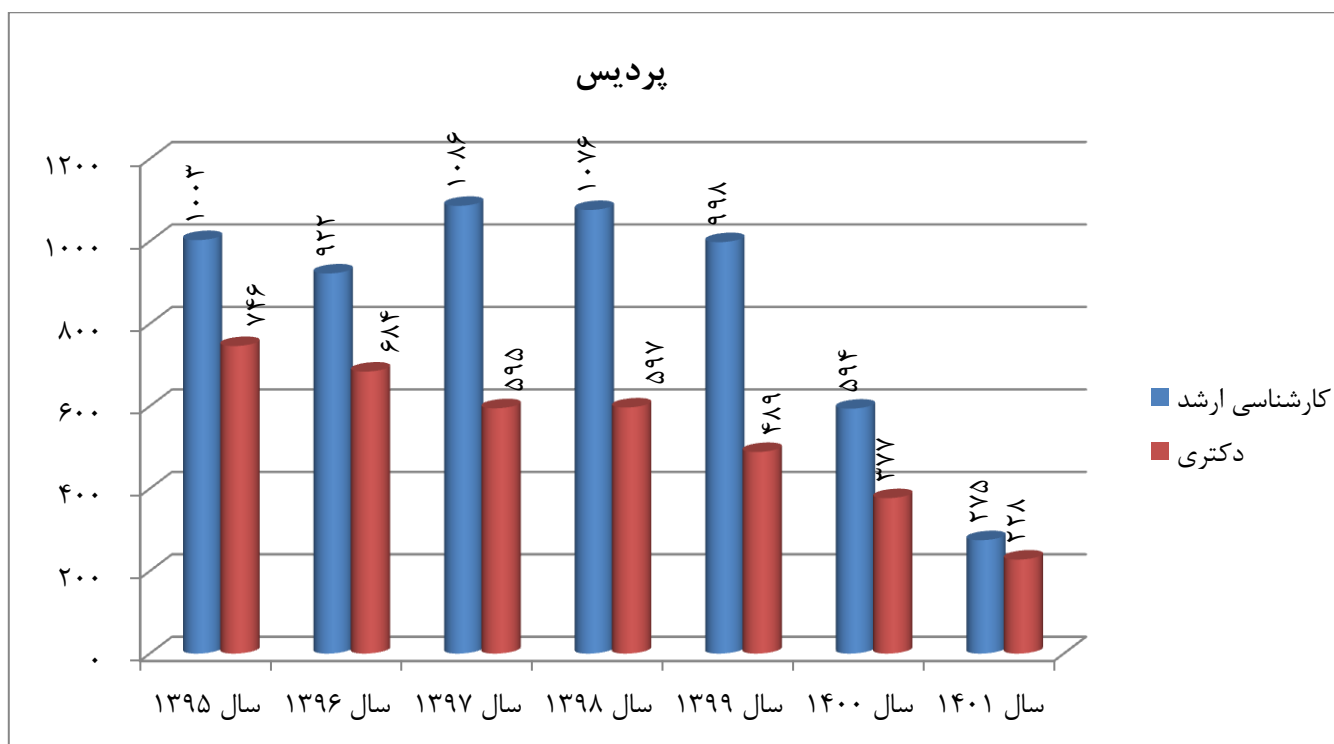
دانشجویان روزانه و شبانه به تفکیک مقطع و دانشکده

دانشکده هنر و معماری							
سال ۱۴۰۱	سال ۱۴۰۰	سال ۱۳۹۹	سال ۱۳۹۸	سال ۱۳۹۷	سال ۱۳۹۶	سال ۱۳۹۵	
۲۹۴	۲۵۸	۲۱۷	۱۷۲	۱۲۴	۲۸	۰	کارشناسی



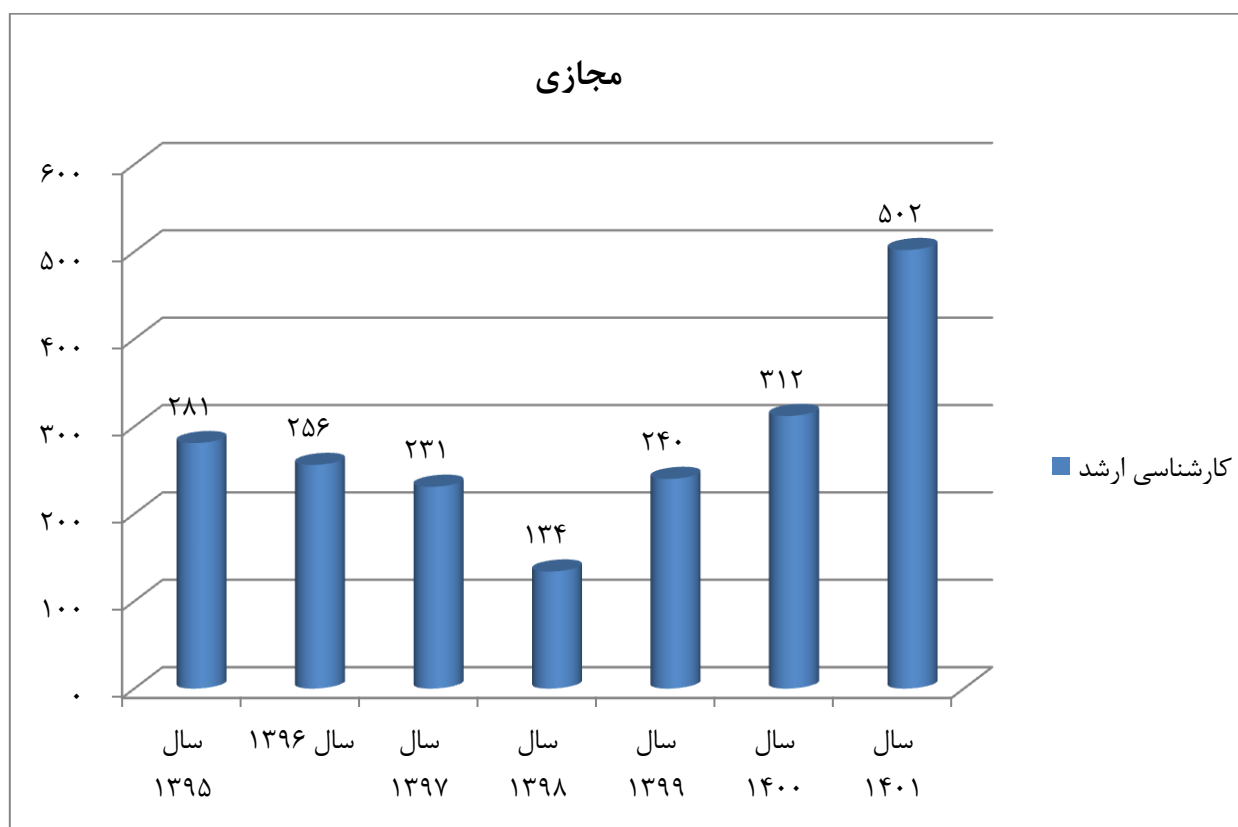
دانشجویان پردیس به تفکیک مقطع

پردیس							
سال ۱۴۰۱	سال ۱۴۰۰	سال ۱۳۹۹	سال ۱۳۹۸	سال ۱۳۹۷	سال ۱۳۹۶	سال ۱۳۹۵	
۲۷۵	۵۹۴	۹۹۸	۱۰۷۶	۱۰۸۶	۹۲۲	۱۰۰۳	کارشناسی ارشد
۲۲۸	۳۷۷	۴۸۹	۵۹۷	۵۹۵	۶۸۴	۷۴۶	دکتری
۵۰۳	۹۷۱	۱۴۸۷	۱۶۷۳	۱۶۸۱	۱۶۰۶	۱۷۴۹	جمع



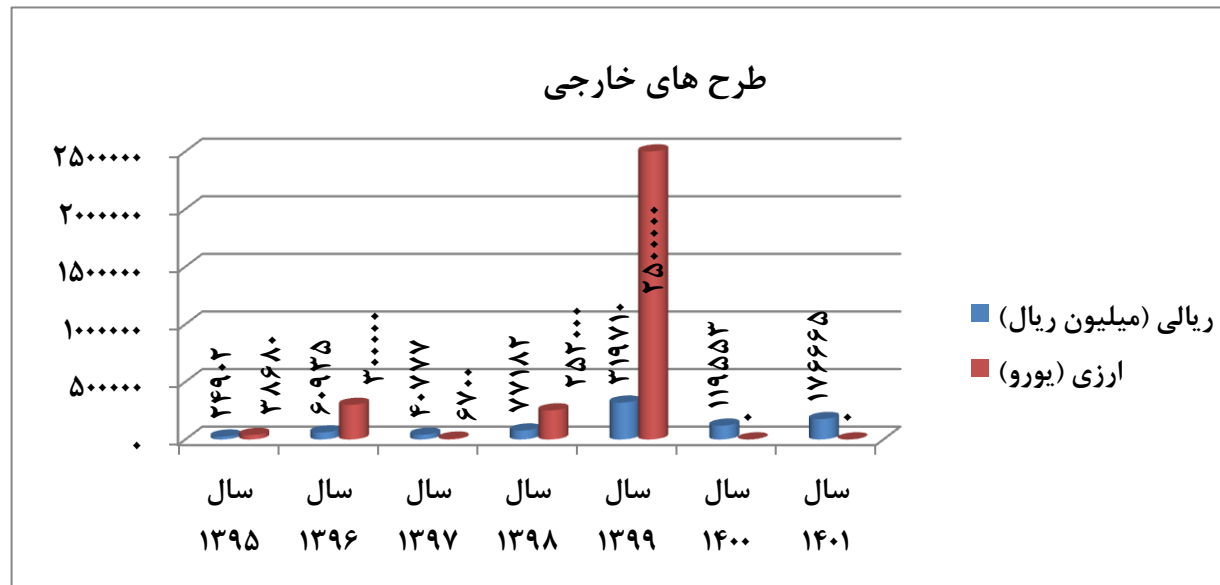
دانشجویان مجازی به تفکیک مقطع

مجازی							
سال ۱۴۰۱	سال ۱۴۰۰	سال ۱۳۹۹	سال ۱۳۹۸	سال ۱۳۹۷	سال ۱۳۹۶	سال ۱۳۹۵	کارشناسی ارشد
۵۰۲	۳۱۲	۲۴۰	۱۳۴	۲۳۱	۲۵۶	۲۸۱	



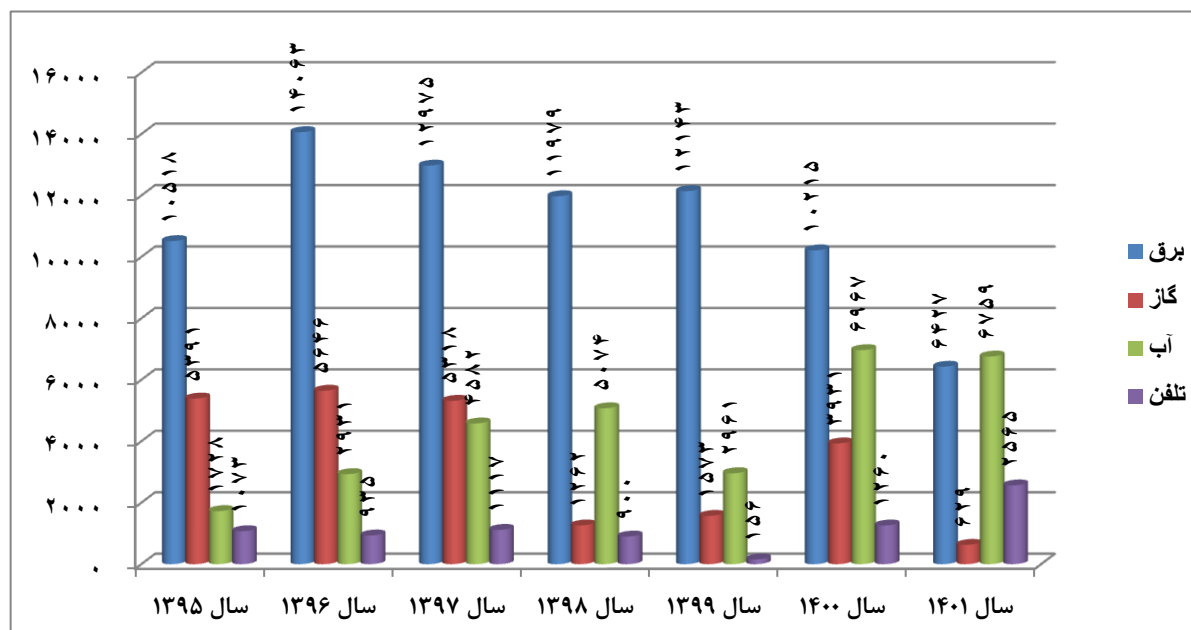
طرح های پژوهشی

طرح های خارجی							
سال ۱۴۰۱	سال ۱۴۰۰	سال ۱۳۹۹	سال ۱۳۹۸	سال ۱۳۹۷	سال ۱۳۹۶	سال ۱۳۹۵	
۱۷۶,۶۶۵	۱۱۹,۵۵۳	۳۱۹,۷۱۰	۷۷,۱۸۲	۴۰,۷۷۷	۶۰,۹۳۵	۲۴,۹۰۲	ریالی (میلیون ریال)
-	-	۲,۵۰۰,۰۰۰	۲۵۲,۰۰۰	۶,۷۰۰	۳۰۰,۰۰۰	۳۸,۶۸۰	ارزی (یورو)



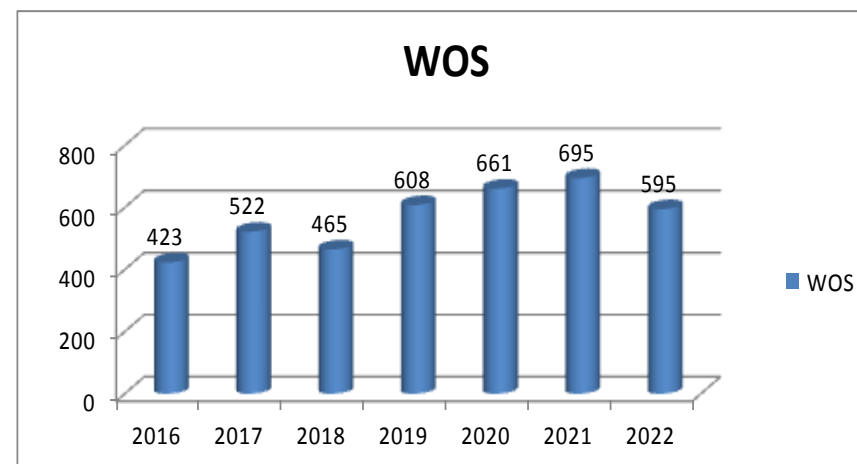
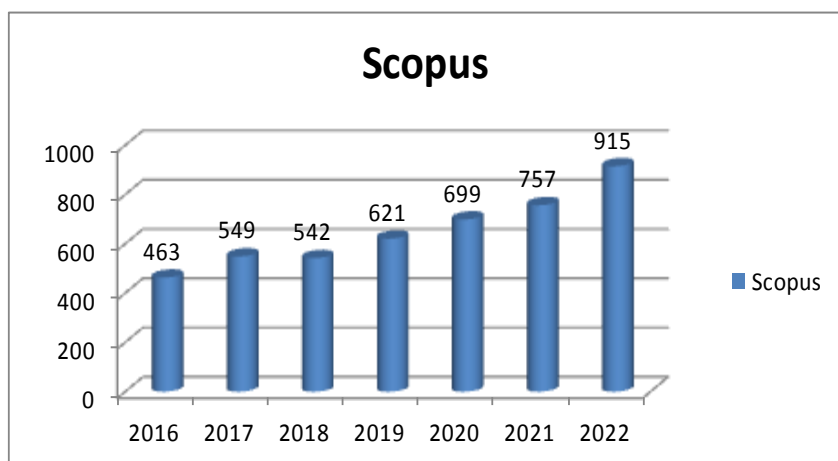
انرژی های مصرفی (میلیون ریال)

سال ۱۴۰۱	سال ۱۴۰۰	سال ۱۳۹۹	سال ۱۳۹۸	سال ۱۳۹۷	سال ۱۳۹۶	سال ۱۳۹۵	
۶۰۴۲۷	۱۰۰۲۱۵	۱۲۰۱۴۳	۱۱۰۹۷۹	۱۲۰۹۷۵	۱۴۰۰۶۳	۱۰۰۵۱۸	برق
۶۲۹	۳۰۹۳۱	۱۰۵۷۳	۱۰۲۶۲	۵۰۳۱۸	۵۰۶۴۶	۵۰۳۹۱	گاز
۶۰۷۵۹	۶۰۹۶۷	۲۰۹۶۱	۵۰۰۷۴	۴۰۵۸۲	۲۰۹۳۱	۱۰۷۲۸	آب
۲۰۵۶۵	۱۰۲۶۰	۱۵۶	۹۰۰	۱۰۱۱۷	۹۳۵	۱۰۰۷۳	تلفن



مقالات نمایه شده در WOS و Scopus

	2016	2017	2018	2019	2020	2021	2021
Scopus	463	549	542	621	699	757	915
WOS	423	522	465	608	661	695	595



تهران: خیابان شهید مطهر، نزیده به خیابان انقلاب پلاک ۴۹ کد پستی ۱۴۹۱۱-۱۵۷۱۹

کرج: خیابان شهید بهشتی، میدان دانشگاه کد پستی ۳۷۵۵۱-۳۱۹۷۹

سال نهم، شماره ۲

