

سالنامه آماری دانشگاه خوارزمی

معاونت اداری، مالی و توسعه منابع

مدیریت برنامه، بودجه، تحول سازمانی و بهره‌وری

سال دوم شماره دو

۱۳۹۴





سالنامه آماری دانشگاه خوارزمی

معاونت اداری مالی و توسعه منابع

مدیریت برنامه، بودجه، تحول سازمانی و بهره‌وری

اداره آمار و اطلاعات

سال دوم - شماره دو

۱۳۹۴

فهرست

شماره صفحه	عنوان
۴	مقدمه
۵	آمار کلی دانشگاه در یک نگاه
۶	آمار کلی دانشجویان
۷	آمار دانشجویی به تفکیک دانشکده، مقطع، نوع پذیرش و جنسیت
۱۲	آمار دانشجویان خارجی
۱۳	آمار دانشجویان استعداد درخشان
۱۴	آمار کلی دانشجویان ورودی مهر ماه ۹۴
۱۵	آمار دانشجویان ورودی مهر ماه ۹۴ به تفکیک دانشکده، مقطع، نوع پذیرش و جنسیت
۲۰	آمار کلی دانشجویان ورودی بهمن ۹۴
۲۱	آمار دانشجویان ورودی بهمن ۹۴ به تفکیک دانشکده، مقطع، نوع پذیرش و جنسیت
۲۶	آمار کلی دانشجویان فارغ التحصیل شده در سال ۹۴
۲۷	آمار دانشجویان فارغ التحصیل شده در سال ۹۴
۳۲	آمار کلی اعضای هیأت علمی
۳۳	آمار اعضای هیأت علمی به تفکیک دانشکده ها
۴۲	نسبت تعداد دانشجویان روزانه به اعضای هیأت علمی
۴۳	لیست ارتقاء اساتید در سال ۹۴
۴۴	آمار کلی کارکنان
۴۵	آمار کارکنان دانشگاه به تفکیک حوزه سازمانی

عنوان

۵۹	ورودی و خروجی کارکنان
۶۰	آمار پژوهشی
۷۳	اعتبارات و شاخصهای کلی دانشگاه
۷۶	آمار فضاها
۸۱	دانشکده ادبیات و زبانها
۸۵	دانشکده تربیت بدنی و علوم ورزشی
۹۰	دانشکده حقوق و علوم سیاسی
۹۴	دانشکده علوم انسانی و اجتماعی
۹۹	دانشکده علوم جغرافیایی
۱۰۴	دانشکده روانشناسی و علوم تربیتی
۱۰۹	دانشکده ریاضی و علوم کامپیوتر
۱۱۳	دانشکده شیمی
۱۱۷	دانشکده فنی و مهندسی
۱۲۲	دانشکده فیزیک
۱۲۶	دانشکده اقتصاد
۱۳۰	دانشکده علوم زمین
۱۳۵	دانشکده علوم زیستی
۱۳۹	دانشکده علوم مالی
۱۴۳	دانشکده مدیریت
۱۴۸	پردیس دانشگاه خوارزمی

عنوان

۱۵۲	دوره های مجازی
۱۵۳	وسایل نقلیه
۱۵۴	آمار معاونت دانشجویی

مجموعه حاضر دومین سالنامه آماری دانشگاه خوارزمی می باشد که با همکاری کلیه قسمتهای دانشگاه توسط اداره آمار و اطلاعات مدیریت برنامه، بودجه، تحول سازمانی و بهره‌وری تهیه و در اختیار شما قرار گرفته است. تجربه سال گذشته ما را بر آن داشت تا در مجموعه حاضر تلاش در جهت غنای بیشتر مطالب داشته و در جهت رفع اشکالات نسخه قبلی اهتمام ورزیم.

این معاونت سعی بر آن دارد تا آمار و اطلاعات صرفاً با تکیه بر واقعیتها تهیه شود تا در صورتی که اشکالاتی در برخی قسمتها وجود داشته باشد از این طریق نسبت به اصلاح آن اقدام گردد. آنچه که در سالهای گذشته مشهود بوده و نیاز به توجه جدی دارد پراکندگی آماری و عدم امکان دسترسی سریع به اطلاعات و آمار می باشد به طوری که بعضاً تهیه یک آمار معمول در دانشگاه ممکن است به چندین روز زمان نیاز داشته باشد. آنچه که به عنوان راه حل به نظر می رسد حرکت جدی کلیه قسمتهای دانشگاه به سمت اتوماسیون کردن کارها و حذف خطاهای انسانی می باشد البته این کار به تنهایی کلیه مشکلات را حل نخواهد کرد و علاوه بر آن باید در خصوص مدیریت ورود اطلاعات و تصحیح آنها در صورت لزوم اقدام شود، زیرا آنچه که دانشگاه به آن نیاز دارد «اطلاعات درست و قابل استناد» می باشد. این اطلاعات است که کارکنان و مدیریت دانشگاه را قادر به انجام صحیح وظایفشان می کند.

از کلیه سروران و صاحبان نظران استدعا دارد همچون گذشته پیشنهادات سازنده خود را در خصوص هرچه پربارتر شدن اطلاعات این سالنامه به این معاونت ارسال نمایند.

معاونت اداری مالی و توسعه منابع

آمار کلی دانشگاه در یک نگاه

تعداد کتب چاپ شده	۱۱
تعداد طرحهای پژوهشی	۶
تعداد مقالات علمی	۳۰۵
تعداد مجلات علمی	۳۶
تعداد قطبهای علمی	۱
تعداد رشته های تحصیلی	۵۶
تعداد گروههای پژوهشی	۶
تعداد گروههای آموزشی	۲۸
تعداد موسسات تحقیقاتی	۶
تعداد پژوهشکده ها	۶
تعداد دانشکده ها	۱۶
تعداد کارکنان	۸۴۷
تعداد دانشجویان	۱۲۹۳۸
تعداد هیات علمی	۴۷۵

آمار کلی دانشجویان

جمع	دکترا		کارشناسی ارشد		کارشناسی		آمار کلی دانشجویان
	پسر	دختر	پسر	دختر	پسر	دختر	
۹۸۷۷	۵۵۱	۳۶۸	۱۵۲۷	۱۵۹۹	۱۵۰۵	۴۳۲۷	روزانه
۱۲۵۳	۱۷۸	۱۰۱	۳۰۵	۴۱۶	۷۴	۱۷۹	شبانه
۱۶۰۸	۴۰۵	۲۵۴	۴۷۷	۴۷۲	۰	۰	پردیس
۲۰۰	۰	۰	۱۲۵	۷۵	۰	۰	مجازی
۱۲۹۳۸	۱۱۳۴	۷۲۳	۲۴۳۴	۲۵۶۲	۱۵۷۹	۴۵۰۶	جمع

توضیح: این آمار منطبق با آمار موسسه پژوهش و برنامه ریزی وزارت علوم می باشد و دانشجویان ورودی مهر ۹۴ در آن لحاظ شده و ورودیهای بهمن ۹۴ در آمار سال ۹۵ لحاظ می شود

آمار دانشجویی به تفکیک دانشکده، مقطع، نوع پذیرش و جنسیت

جمع دانشکده	جمع به تفکیک روزانه و شبانه		دکترا		کارشناسی ارشد		کارشناسی		مقطع	دانشکده	
			پسر	دختر	پسر	دختر	پسر	دختر			
۱۰۴۶	۱۰۲۵	جمع روزانه	۲۵	۷	۲۵۰	۱۲۶	۴۵۴	۱۶۳	روزانه	فنی و مهندسی	
			۲	۰	۹	۱۰	۰	۰	شبانه		
	۲۱	جمع شبانه	۲۷	۷	۲۵۹	۱۳۶	۴۵۴	۱۶۳	جمع		
			۳۴		۳۹۵		۶۱۷				
۵۵۴	۵۴۴	جمع روزانه	۲۰	۲۲	۵۰	۱۰۱	۱۱۴	۲۳۷	روزانه		علوم ریاضی و کامپیوتر
			۲	۳	۱	۴	۰	۰	شبانه		
	۱۰	جمع شبانه	۲۲	۲۵	۵۱	۱۰۵	۱۱۴	۲۳۷	جمع		
			۴۷		۱۵۶		۳۵۱				
۳۵۲	۳۳۶	جمع روزانه	۱۲	۱۷	۴۱	۳۹	۱۰۱	۱۲۶	روزانه	فیزیک	
			۲	۵	۶	۳	۰	۰	شبانه		
	۱۶	جمع شبانه	۱۴	۲۲	۴۷	۴۲	۱۰۱	۱۲۶	جمع		
			۳۶		۸۹		۲۲۷				
۴۲۴	۴۰۶	جمع روزانه	۱۸	۱۶	۳۴	۷۳	۳۷	۲۲۸	روزانه		شیمی
			۰	۲	۴	۱۲	۰	۰	شبانه		
	۱۸	جمع شبانه	۱۸	۱۸	۳۸	۸۵	۳۷	۲۲۸	جمع		
			۳۶		۱۲۳		۲۶۵				

آمار دانشجویی به تفکیک دانشکده، مقطع، نوع پذیرش و جنسیت

جمع دانشکده	جمع به تفکیک روزانه و شبانه		دکتر		کارشناسی ارشد		کارشناسی		مقطع	دانشکده
			پسر	دختر	پسر	دختر	پسر	دختر		
۶۴۱	۵۹۳	جمع روزانه	۱۳	۴۸	۲۶	۸۶	۵۱	۳۶۹	روزانه	علوم زیستی
			۱	۱۵	۱	۳۱	۰	۰	شبانه	
	۴۸	جمع شبانه	۱۴	۶۳	۲۷	۱۱۷	۵۱	۳۶۹	جمع	
			۷۷		۱۴۴		۴۲۰			
۳۶۴	۳۴۰	جمع روزانه	۱۴	۹	۶۹	۱۰۳	۳۶	۱۰۹	روزانه	علوم زمین
			۶	۳	۵	۱۰	۰	۰	شبانه	
	۲۴	جمع شبانه	۲۰	۱۲	۷۴	۱۱۳	۳۶	۱۰۹	جمع	
			۳۲		۱۸۷		۱۴۵			
۱۳۳۵	۱۲۱۶	جمع روزانه	۷۸	۷۲	۱۰۴	۱۹۷	۵۴	۷۱۱	روزانه	روانشناسی و علوم تربیتی
			۱۹	۲۴	۱۵	۶۱	۰	۰	شبانه	
	۱۱۹	جمع شبانه	۹۷	۹۶	۱۱۹	۲۵۸	۵۴	۷۱۱	جمع	
			۱۹۳		۳۷۷		۷۶۵			
۵۸۲	۵۳۴	جمع روزانه	۵۴	۲۰	۱۲۷	۶۹	۱۳۴	۱۳۰	روزانه	تربیت بدنی و علوم ورزشی
			۱۸	۳	۱۴	۱۳	۰	۰	شبانه	
	۴۸	جمع شبانه	۷۲	۲۳	۱۴۱	۸۲	۱۳۴	۱۳۰	جمع	
			۹۵		۲۲۳		۲۶۴			
۸۶۰	۸۰۶	جمع روزانه	۵۳	۴۵	۷۶	۸۵	۷۴	۴۷۳	روزانه	ادبیات و زبانها
			۱۱	۹	۷	۲۷	۰	۰	شبانه	
	۵۴	جمع شبانه	۶۴	۵۴	۸۳	۱۱۲	۷۴	۴۷۳	جمع	
			۱۱۸		۱۹۵		۵۴۷			

آمار دانشجویی به تفکیک دانشکده، مقطع، نوع پذیرش و جنسیت

جمع دانشکده	جمع به تفکیک روزانه و شبانه		دکترا		کارشناسی ارشد		کارشناسی		مقطع	دانشکده
			پسر	دختر	پسر	دختر	پسر	دختر		
۱۰۷۰	۹۶۶	جمع روزانه	۴۸	۱۳	۱۷۲	۱۴۳	۵۲	۵۳۸	روزانه	علوم انسانی و اجتماعی
			۱۴	۳	۳۰	۵۷	۰	۰	شبانه	
	۱۰۴	جمع شبانه	۶۲	۱۶	۲۰۲	۲۰۰	۵۲	۵۳۸	جمع	
			۷۸		۴۰۲		۵۹۰			
۶۴۹	۵۶۲	جمع روزانه	۹۳	۳۲	۹۶	۵۸	۸۹	۱۹۴	روزانه	حقوق و علوم سیاسی
			۴۵	۳	۲۴	۱۴	۰	۱	شبانه	
	۸۷	جمع شبانه	۱۳۸	۳۵	۱۲۰	۷۲	۸۹	۱۹۵	جمع	
			۱۷۳		۱۹۲		۲۸۴			
۱۰۹۴	۹۳۲	جمع روزانه	۸۶	۴۵	۱۳۵	۱۵۳	۶۰	۴۵۳	روزانه	علوم جغرافیایی
			۵۲	۲۲	۳۹	۴۹	۰	۰	شبانه	
	۱۶۲	جمع شبانه	۱۳۸	۶۷	۱۷۴	۲۰۲	۶۰	۴۵۳	جمع	
			۲۰۵		۳۷۶		۵۱۳			
۹۱۸	۶۲۰	جمع روزانه	۳۷	۲۲	۱۸۹	۱۹۲	۴۷	۱۳۳	روزانه	مدیریت
			۶	۹	۱۰۰	۷۰	۲۴	۸۹	شبانه	
	۲۹۸	جمع شبانه	۴۳	۳۱	۲۸۹	۲۶۲	۷۱	۲۲۲	جمع	
			۷۴		۵۵۱		۲۹۳			
۷۹۵	۶۴۹	جمع روزانه	۰	۰	۹۰	۶۵	۱۵۹	۳۳۵	روزانه	علوم مالی
			۰	۰	۳۱	۱۴	۴۱	۶۰	شبانه	
	۱۴۶	جمع شبانه	۰	۰	۱۲۱	۷۹	۲۰۰	۳۹۵	جمع	
			۰		۲۰۰		۵۹۵			

آمار دانشجویی به تفکیک دانشکده، مقطع، نوع پذیرش و جنسیت

جمع دانشکده	جمع به تفکیک روزانه و شبانه		دکتر		کارشناسی ارشد		کارشناسی		مقطع	دانشکده
			پسر	دختر	پسر	دختر	پسر	دختر		
۴۴۶	۳۴۸	جمع روزانه	۰	۰	۶۸	۱۰۹	۴۳	۱۲۸	روزانه	اقتصاد
			۰	۰	۱۹	۴۱	۹	۲۹	شبانه	
	۹۸	جمع شبانه	۰	۰	۸۷	۱۵۰	۵۲	۱۵۷	جمع	
			۰	۰	۲۳۷	۲۰۹				
۰	۰	جمع روزانه	۰	۰	۰	۰	۰	۰	روزانه	هنر و معماری
			۰	۰	۰	۰	۰	۰	شبانه	
	۰	جمع شبانه	۰	۰	۰	۰	۰	۰	جمع	
			۰	۰	۰	۰	۰	۰		
۲۰۰			۰	۰	۱۲۵	۷۵	۰	۰		دانشجویان مجازی
			۰	۰	۲۰۰	۰	جمع			
۱۶۰۸			۴۰۵	۲۵۴	۴۷۷	۴۷۲	۰	۰		پژدیس
			۶۵۹	۹۴۹	۰	جمع				

آمار دانشجویان خارجی

نام دانشکده	کارشناسی	کارشناسی ارشد	دکتری	جمع
علوم ریاضی	۲	۰	۰	۲
شیمی	۶	۰	۰	۶
روانشناسی و علوم تربیتی	۱۷	۲	۲	۲۱
علوم انسانی و اجتماعی	۹	۴	۰	۱۳
تربیت بدنی و علوم ورزشی	۱	۰	۰	۱
فنی ومهندسی	۱۴	۰	۰	۱۴
علوم جغرافیا	۹	۱	۰	۱۰
علوم زیستی	۱۱	۱	۰	۱۲
علوم فیزیک	۲	۰	۰	۲
علوم زمین	۴	۶	۰	۱۰
مدیریت	۲	۲	۰	۴
اقتصاد	۱	۰	۰	۱
علوم مالی	۳	۰	۰	۳
ادبیات و زبانها	۶	۱	۰	۷
پردیس خوارزمی	۰	۰	۰	۰
حقوق و علوم سیاسی	۸	۸	۱	۱۷
جمع	۹۵	۲۵	۳	۱۲۳

آمار دانشجویان استعداد درخشان

جمع	تعداد	مقطع	دانشکده	جمع	تعداد	مقطع	دانشکده
۱۳	۶	کارشناسی	حقوق و روابط بین الملل	۲۶	۱۲	کارشناسی	علوم انسانی و اجتماعی
	۵	کارشناسی ارشد			۱۱	کارشناسی ارشد	
	۲	دکتری			۳	دکتری	
۱۵	۶	کارشناسی	علوم ریاضی	۱۲	۶	کارشناسی	شیمی
	۷	کارشناسی ارشد			۵	کارشناسی ارشد	
	۲	دکتری			۱	دکتری	
۱۷	۶	کارشناسی	تربیت بدنی و علوم ورزشی	۱۲	۶	کارشناسی	فیزیک
	۸	کارشناسی ارشد			۵	کارشناسی ارشد	
	۳	دکتری			۱	دکتری	
۲۹	۹	کارشناسی	مدیریت	۱۳	۸	کارشناسی	علوم زیستی
	۱۶	کارشناسی ارشد			۵	کارشناسی ارشد	
	۴	دکتری			۰	دکتری	
۲۰	۱۵	کارشناسی	علوم مالی	۱۰	۳	کارشناسی	علوم زمین
	۵	کارشناسی ارشد			۷	کارشناسی ارشد	
	۰	دکتری			۰	دکتری	
۱۶	۹	کارشناسی	اقتصاد	۲۷	۱۲	کارشناسی	فنی و مهندسی
	۷	کارشناسی ارشد			۱۲	کارشناسی ارشد	
	۰	دکتری			۳	دکتری	
۲۵	۱۲	کارشناسی	علوم جغرافیایی	۳۵	۱۸	کارشناسی	روانشناسی و علوم تربیتی
	۱۰	کارشناسی ارشد			۱۱	کارشناسی ارشد	
	۳	دکتری			۶	دکتری	
۲۸۹		جمع کل		۱۹	۱۲	کارشناسی	ادبیات و زبانها
					۴	کارشناسی ارشد	
					۳	دکتری	

آمار کلی دانشجویان ورودی مهر ماه ۹۴

جمع به تفکیک روزانه و شبانه		دکترا		کارشناسی ارشد		کارشناسی		مقطع
		پسر	دختر	پسر	دختر	پسر	دختر	
۲۵۱۰	جمع روزانه	۷۳	۵۴	۵۶۱	۵۳۳	۳۴۱	۹۴۸	روزانه
۵	جمع شبانه	۰	۱	۱	۲	۱	۰	شبانه
۲۶۴	جمع پردیس	۸۶	۶۵	۵۸	۵۵	۰	۰	پردیس
۶۹	جمع مجازی	۰	۰	۴۴	۲۵	۰	۰	مجازی
۲۸۴۸	جمع کل	۱۵۹	۱۲۰	۶۶۴	۶۱۵	۳۴۲	۹۴۸	جمع

آمار دانشجویان ورودی مهر ماه ۹۴ به تفکیک دانشکده، مقطع، نوع پذیرش و جنسیت

جمع دانشکده	جمع به تفکیک روزانه و شبانه		دکترا		کارشناسی ارشد		کارشناسی		مقطع	دانشکده	
			پسر	دختر	پسر	دختر	پسر	دختر			
۳۰۹	۳۰۹	جمع روزانه	۱۰	۲	۱۱۰	۴۵	۱۱۰	۳۲	روزانه	فنی و مهندسی	
		شبانه	۰	۰	۰	۰	۰	۰	شبانه		
	۰	جمع شبانه	۱۰	۲	۱۱۰	۴۵	۱۱۰	۳۲	جمع		
			۱۲		۱۵۵		۱۴۲				
۱۸۲	۱۸۲	جمع روزانه	۲	۴	۲۸	۵۶	۴۰	۵۲	روزانه		علوم ریاضی و کامپیوتر
		شبانه	۰	۰	۰	۰	۰	۰	شبانه		
	۰	جمع شبانه	۲	۴	۲۸	۵۶	۴۰	۵۲	جمع		
			۶		۸۴		۹۲				
۶۶	۶۶	جمع روزانه	۲	۰	۱۵	۱۴	۲۵	۱۰	روزانه	فیزیکی	
		شبانه	۰	۰	۰	۰	۰	۰	شبانه		
	۰	جمع شبانه	۲	۰	۱۵	۱۴	۲۵	۱۰	جمع		
			۲		۲۹		۳۵				
۹۸	۹۸	جمع روزانه	۱	۳	۱۹	۳۸	۹	۲۸	روزانه		شیمی
		شبانه	۰	۰	۰	۰	۰	۰	شبانه		
	۰	جمع شبانه	۱	۳	۱۹	۳۸	۹	۲۸	جمع		
			۴		۵۷		۳۷				

آمار دانشجویان ورودی مهر ماه ۹۴ به تفکیک دانشکده، مقطع، نوع پذیرش و جنسیت

جمع دانشکده	جمع به تفکیک روزانه و شبانه		دکترا		کارشناسی ارشد		کارشناسی		مقطع	دانشکده
			پسر	دختر	پسر	دختر	پسر	دختر		
۱۰۳	۱۰۳	جمع روزانه	۰	۰	۱۵	۲۶	۱۰	۵۲	روزانه	علوم زیستی
		شبانه	۰	۰	۰	۰	۰	۰	شبانه	
	۰	جمع شبانه	۰	۰	۱۵	۲۶	۱۰	۵۲	جمع	
			۰		۴۱		۶۲			
۱۰۴	۱۰۴	جمع روزانه	۰	۰	۲۹	۳۸	۷	۳۰	روزانه	علوم زمین
		شبانه	۰	۰	۰	۰	۰	۰	شبانه	
	۰	جمع شبانه	۰	۰	۲۹	۳۸	۷	۳۰	جمع	
			۰		۶۷		۳۷			
۲۹۱	۲۹۰	جمع روزانه	۱۳	۱۳	۲۶	۳۶	۱۲	۱۹۰	روزانه	روانشناسی و علوم تربیتی
		شبانه	۰	۱	۰	۰	۰	۰	شبانه	
	۱	جمع شبانه	۱۳	۱۴	۲۶	۳۶	۱۲	۱۹۰	جمع	
			۲۷		۶۲		۲۰۲			
۹۶	۹۶	جمع روزانه	۵	۳	۵۸	۳۰	۰	۰	روزانه	تربیت بدنی و علوم ورزشی
		شبانه	۰	۰	۰	۰	۰	۰	شبانه	
	۰	جمع شبانه	۵	۳	۵۸	۳۰	۰	۰	جمع	
			۸		۸۸		۰			

آمار دانشجویان ورودی مهر ماه ۹۴ به تفکیک دانشکده، مقطع، نوع پذیرش و جنسیت

جمع دانشکده	جمع به تفکیک روزانه و شبانه		دکترا		کارشناسی ارشد		کارشناسی		مقطع	دانشکده
			پسر	دختر	پسر	دختر	پسر	دختر		
۱۸۱	۱۸۰	جمع روزانه	۵	۸	۲۸	۲۵	۱۱	۱۰۳	روزانه	ادبیات و زبانها
			۰	۰	۰	۱	۰	۰	شبانه	
	۱	جمع شبانه	۵	۸	۲۸	۲۶	۱۱	۱۰۳	جمع	
			۱۳		۵۴		۱۱۴			
۳۱۱	۳۱۰	جمع روزانه	۹	۶	۵۹	۶۴	۱۱	۱۶۱	روزانه	علوم انسانی و اجتماعی
			۰	۰	۰	۱	۰	۰	شبانه	
	۱	جمع شبانه	۹	۶	۵۹	۶۵	۱۱	۱۶۱	جمع	
			۱۵		۱۲۴		۱۷۲			
۷۲	۷۲	جمع روزانه	۴	۱	۲۲	۸	۱۵	۲۲	روزانه	سیاسی حقوق و علوم
			۰	۰	۰	۰	۰	۰	شبانه	
	۰	جمع شبانه	۴	۱	۲۲	۸	۱۵	۲۲	جمع	
			۵		۳۰		۳۷			
۱۸۰	۱۸۰	جمع روزانه	۸	۴	۲۲	۳۶	۱۶	۹۴	روزانه	علوم جغرافیایی
			۰	۰	۰	۰	۰	۰	شبانه	
	۰	جمع شبانه	۸	۴	۲۲	۳۶	۱۶	۹۴	جمع	
			۱۲		۵۸		۱۱۰			

آمار دانشجویان ورودی مهر ماه ۹۴ به تفکیک دانشکده، مقطع، نوع پذیرش و جنسیت

جمع دانشکده	جمع به تفکیک روزانه و شبانه		دکترا		کارشناسی ارشد		کارشناسی		مقطع	دانشکده
			پسر	دختر	پسر	دختر	پسر	دختر		
۲۵۰	۲۴۹	جمع روزانه	۱۴	۱۰	۸۵	۶۴	۱۷	۵۹	روزانه	مدیریت
			۰	۰	۱	۰	۰	۰	شبانه	
	۱	جمع شبانه	۱۴	۱۰	۸۶	۶۴	۱۷	۵۹	جمع	
			۲۴		۱۵۰		۷۶			
۱۴۳	۱۴۲	جمع روزانه	۰	۰	۲۵	۱۷	۳۷	۶۳	روزانه	علوم مالی
			۰	۰	۰	۰	۱	۰	شبانه	
	۱	جمع شبانه	۰	۰	۲۵	۱۷	۳۸	۶۳	جمع	
			۰		۴۲		۱۰۱			
۱۲۹	۱۲۹	جمع روزانه	۰	۰	۲۰	۳۶	۲۱	۵۲	روزانه	اقتصاد
			۰	۰	۰	۰	۰	۰	شبانه	
	۰	جمع شبانه	۰	۰	۲۰	۳۶	۲۱	۵۲	جمع	
			۰		۵۶		۷۳			
۰	۰	جمع روزانه	۰	۰	۰	۰	۰	۰	روزانه	هنر و معماری
			۰	۰	۰	۰	۰	۰	شبانه	
	۰	جمع شبانه	۰	۰	۰	۰	۰	۰	جمع	
			۰		۰		۰			

آمار دانشجویان ورودی مهر ماه ۹۴ به تفکیک دانشکده، مقطع، نوع پذیرش و جنسیت

جمع دانشکده	جمع به تفکیک روزانه و شبانه	دکترا		کارشناسی ارشد		کارشناسی		مقطع	دانشکده
		پسر	دختر	پسر	دختر	پسر	دختر		
۶۹		۰	۰	۴۴	۲۵	۰	۰		دانشجویان مجازی
		۰		۶۹		۰		جمع	
۲۶۴		۸۶	۶۵	۵۸	۵۵	۰	۰		پزدیس
		۱۵۱		۱۱۳		۰		جمع	

آمار کلی دانشجویان ورودی بهمن ۹۴

جمع به تفکیک روزانه و شبانه		دکترا		کارشناسی ارشد		کارشناسی		مقطع
		پسر	دختر	پسر	دختر	پسر	دختر	
۲۰۰	جمع روزانه	۰	۰	۱۸	۱۴	۶۳	۱۰۵	روزانه
۵	جمع شبانه	۰	۰	۳	۲	۰	۰	شبانه
۲۸	جمع پردیس	۲۱	۷	۰	۰	۰	۰	پردیس
۰	جمع مجازی	۰	۰	۰	۰	۰	۰	مجازی
۲۳۳	جمع کل	۲۱	۷	۲۱	۱۶	۶۳	۱۰۵	جمع

توضیح: با توجه به این که آمار دانشجویی این نشریه منطبق با آمار سازمان پژوهش و برنامه ریزی وزارت علوم تحقیقات و فناوری می باشد، آمار دانشجویان ورودی بهمن ماه ۹۴ در سر جمع آمار دانشجویی منظور نشده و در آمار سال ۹۵ لحاظ خواهد شد.

آمار دانشجویان ورودی بهمن ۹۴ به تفکیک دانشکده، مقطع، نوع پذیرش و جنسیت

جمع دانشکده	جمع به تفکیک روزانه و شبانه		دکترا		کارشناسی ارشد		کارشناسی		مقطع	دانشکده
			پسر	دختر	پسر	دختر	پسر	دختر		
۲	۱	جمع روزانه	۰	۰	۱	۰	۰	۰	روزانه	فنی و مهندسی
			۰	۰	۱	۰	۰	۰	شبانه	
	۱	جمع شبانه	۰	۰	۲	۰	۰	۰	جمع	
			۰	۰	۲	۰	۰	۰		
۰	۰	جمع روزانه	۰	۰	۰	۰	۰	۰	روزانه	علوم ریاضی و کامپیوتر
			۰	۰	۰	۰	۰	۰	شبانه	
	۰	جمع شبانه	۰	۰	۰	۰	۰	۰	جمع	
			۰	۰	۰	۰	۰	۰		
۳۱	۳۱	جمع روزانه	۰	۰	۰	۰	۱۴	۱۷	روزانه	فیزیکی
			۰	۰	۰	۰	۰	۰	شبانه	
	۰	جمع شبانه	۰	۰	۰	۰	۱۴	۱۷	جمع	
			۰	۰	۰	۰	۳۱	۳۱		
۲۸	۳۸	جمع روزانه	۰	۰	۰	۰	۱۳	۲۵	روزانه	تیمی
			۰	۰	۰	۰	۰	۰	شبانه	
	۰	جمع شبانه	۰	۰	۰	۰	۱۳	۲۵	جمع	
			۰	۰	۰	۰	۳۸	۳۸		

آمار دانشجویان ورودی بهمن ۹۴ به تفکیک دانشکده، مقطع، نوع پذیرش و جنسیت

جمع دانشکده	جمع به تفکیک روزانه و شبانه		دکترا		کارشناسی ارشد		کارشناسی		مقطع	دانشکده	
			پسر	دختر	پسر	دختر	پسر	دختر			
۲۵	۲۵	جمع روزانه	۰	۰	۰	۰	۰	۲۵	روزانه	علوم زیستی	
		شبانه	۰	۰	۰	۰	۰	۰	شبانه		
	۰	جمع شبانه	۰	۰	۰	۰	۰	۲۵	جمع		
			۰	۰	۰	۰	۲۵				
۰	۰	جمع روزانه	۰	۰	۰	۰	۰	۰	روزانه		علوم زمین
		شبانه	۰	۰	۰	۰	۰	۰	شبانه		
	۰	جمع شبانه	۰	۰	۰	۰	۰	۰	جمع		
			۰	۰	۰	۰	۰	۰			
۱	۰	جمع روزانه	۰	۰	۰	۰	۰	۰	روزانه	روانشناسی و علوم تربیتی	
		شبانه	۰	۰	۰	۱	۰	۰	شبانه		
	۱	جمع شبانه	۰	۰	۰	۱	۰	۰	جمع		
			۰	۰	۱	۰	۰				
۷۴	۷۴	جمع روزانه	۰	۰	۰	۰	۳۶	۳۸	روزانه		تربیت بدنی و علوم ورزشی
		شبانه	۰	۰	۰	۰	۰	۰	شبانه		
	۰	جمع شبانه	۰	۰	۰	۰	۳۶	۳۸	جمع		
			۰	۰	۰	۰	۷۴				

آمار دانشجویان ورودی بهمن ۹۴ به تفکیک دانشکده، مقطع، نوع پذیرش و جنسیت

جمع دانشکده	جمع به تفکیک روزانه و شبانه		دکترا		کارشناسی ارشد		کارشناسی		مقطع	دانشکده
			پسر	دختر	پسر	دختر	پسر	دختر		
۱	۰	جمع روزانه	۰	۰	۰	۰	۰	۰	روزانه	ادبیات و زبانها
			۰	۰	۰	۱	۰	۰	شبانه	
	۱	جمع شبانه	۰	۰	۰	۱	۰	۰	جمع	
			۰		۱		۰			
۱	۰	جمع روزانه	۰	۰	۰	۰	۰	۰	روزانه	علوم انسانی و اجتماعی
			۰	۰	۱	۰	۰	۰	شبانه	
	۱	جمع شبانه	۰	۰	۱	۰	۰	۰	جمع	
			۰		۱		۰			
۱	۰	جمع روزانه	۰	۰	۰	۰	۰	۰	روزانه	سیاسی حقوق و علوم
			۰	۰	۱	۰	۰	۰	شبانه	
	۱	جمع شبانه	۰	۰	۱	۰	۰	۰	جمع	
			۰		۱		۰			
۰	۰	جمع روزانه	۰	۰	۰	۰	۰	۰	روزانه	علوم جغرافیایی
			۰	۰	۰	۰	۰	۰	شبانه	
	۰	جمع شبانه	۰	۰	۰	۰	۰	۰	جمع	
			۰		۰		۰			

آمار دانشجویان ورودی بهمن ۹۴ به تفکیک دانشکده، مقطع، نوع پذیرش و جنسیت

جمع دانشکده	جمع به تفکیک روزانه و شبانه		دکتر		کارشناسی ارشد		کارشناسی		مقطع	دانشکده
			پسر	دختر	پسر	دختر	پسر	دختر		
۳۱	۳۱	جمع روزانه	۰	۰	۰	۰	۰	۰	شبانه	مدیرین
	۰	جمع شبانه	۰	۰	۱۷	۱۴	۰	۰	جمع	
			۰		۳۱		۰			
۰	۰	جمع روزانه	۰	۰	۰	۰	۰	۰	روزانه	علوم مالی
			۰	۰	۰	۰	۰	۰	شبانه	
	۰	جمع شبانه	۰	۰	۰	۰	۰	۰	جمع	
			۰		۰		۰			
۰	۰	جمع روزانه	۰	۰	۰	۰	۰	۰	روزانه	اقتصاد
			۰	۰	۰	۰	۰	۰	شبانه	
	۰	جمع شبانه	۰	۰	۰	۰	۰	۰	جمع	
			۰		۰		۰			
۰	۰	جمع روزانه	۰	۰	۰	۰	۰	۰	روزانه	هنر و معماری
			۰	۰	۰	۰	۰	۰	شبانه	
	۰	جمع شبانه	۰	۰	۰	۰	۰	۰	جمع	
			۰		۰		۰			

آمار دانشجویان ورودی بهمن ۹۴ به تفکیک دانشکده، مقطع، نوع پذیرش و جنسیت

جمع دانشکده	جمع به تفکیک روزانه و شبانه	دکترا		کارشناسی ارشد		کارشناسی		مقطع	دانشکده
		پسر	دختر	پسر	دختر	پسر	دختر		
۰		۰	۰	۰	۰	۰	۰		مجازی دانشجویان
		۰		۰		۰		جمع	
۲۸		۲۱	۷	۰	۰	۰	۰		پزدیس
		۲۸		۰		۰		جمع	

آمار کلی دانشجویان فارغ التحصیل شده در سال ۹۴

مقطع	کاردانی	کارشناسی	کارشناسی ارشد	دکترا	جمع
روزانه	۱۶	۹۷۶	۴۸۴	۶۱	۱۵۳۷
شبانه	۴	۸۹	۱۵۸	۳	۲۵۴
پردیس	۰	۰	۱۷۶	۰	۱۷۶
مجازی	۰	۰	۰	۰	۰
جمع	۲۰	۱۰۶۵	۸۱۸	۶۴	۱۹۶۷

آمار دانشجویان فارغ التحصیل شده در سال ۹۴ به تفکیک دانشکده

جمع دانشکده	جمع به تفکیک روزانه و شبانه		دکتر	کارشناسی ارشد	کارشناسی	کاردانی	مقطع	دانشکده
	جمع شبانه	جمع روزانه						
۱۷۰	جمع شبانه	جمع روزانه	۰	۵۳	۸۷	۳	روزانه	مهندسی فنی و
			۰	۲۷	۰	۰	شبانه	
			۲۷	۱۴۳	۰	۸۰	۸۷	
۷۰	جمع شبانه	جمع روزانه	۳	۷	۵۵	۵	روزانه	علوم ریاضی و کامپیوتر
			۰	۰	۰	۰	شبانه	
			۰	۷۰	۳	۷	۵۵	
۴۷	جمع شبانه	جمع روزانه	۶	۱۱	۲۱	۲	روزانه	فیزیکی
			۰	۷	۰	۰	شبانه	
			۷	۴۰	۶	۱۸	۲۱	
۷۶	جمع شبانه	جمع روزانه	۴	۱۵	۴۹	۰	روزانه	تیمی
			۰	۷	۱	۰	شبانه	
			۸	۶۸	۴	۲۲	۵۰	

آمار دانشجویان فارغ التحصیل شده در سال ۹۴ به تفکیک دانشکده

دانشکده	مقطع	کاردانی	کارشناسی	کارشناسی ارشد	دکترا	جمع به تفکیک روزانه و شبانه		جمع دانشکده
علوم زیستی	روزانه	۴	۷۷	۲۱	۸	جمع روزانه	جمع شبانه	۱۲۳
	شبانه	۰	۰	۱۳	۰			
	جمع	۴	۷۷	۳۴	۸	۱۱۰	۱۳	
علوم زمین	روزانه	۰	۲۳	۱۴	۱	جمع روزانه	جمع شبانه	۵۰
	شبانه	۰	۰	۲	۰			
	جمع	۰	۲۳	۱۶	۱	۴۸	۲	
روانشناسی و علوم تربیتی	روزانه	۰	۱۴۷	۸۹	۶	جمع روزانه	جمع شبانه	۲۷۱
	شبانه	۰	۱	۲۷	۱			
	جمع	۰	۱۴۸	۱۱۶	۷	۲۴۲	۲۹	
تربیت بدنی و علوم ورزشی	روزانه	۰	۶۹	۲۵	۱۰	جمع روزانه	جمع شبانه	۱۰۹
	شبانه	۰	۰	۵	۰			
	جمع	۰	۶۹	۳۰	۱۰	۱۰۴	۵	

آمار دانشجویان فارغ التحصیل شده در سال ۹۴ به تفکیک دانشکده

دانشکده	مقطع	کاردانی	کارشناسی	کارشناسی ارشد	دکترا	جمع به تفکیک روزانه و شبانه		جمع دانشکده
ادبیات و زبانها	روزانه	۰	۶۹	۲۷	۵	جمع روزانه	جمع شبانه	۱۱۲
	شبانه	۰	۰	۱۱	۰			
	جمع	۰	۶۹	۳۸	۵	۱۰۱	۱۱	
علوم انسانی و اجتماعی	روزانه	۱	۹۷	۴۶	۲	جمع روزانه	جمع شبانه	۱۵۸
	شبانه	۰	۰	۱۲	۰			
	جمع	۱	۹۷	۵۸	۲	۱۴۶	۱۲	
حقوق و علوم سیاسی	روزانه	۰	۵۳	۲۷	۹	جمع روزانه	جمع شبانه	۹۸
	شبانه	۰	۰	۸	۱			
	جمع	۰	۵۳	۳۵	۱۰	۸۹	۹	
علوم جغرافیایی	روزانه	۰	۱۱۳	۶۰	۴	جمع روزانه	جمع شبانه	۱۹۴
	شبانه	۰	۰	۱۶	۱			
	جمع	۰	۱۱۳	۷۶	۵	۱۷۷	۱۷	

آمار دانشجویان فارغ التحصیل شده در سال ۹۴ به تفکیک دانشکده

دانشکده	مقطع	کاردانی	کارشناسی	کارشناسی ارشد	دکترای	جمع به تفکیک روزانه و شبانه		جمع دانشکده
مدیریت	روزانه	۰	۲۴	۴۳	۳	جمع روزانه	جمع شبانه	۱۱۰
	شبانه	۱	۲۸	۱۱	۰			
	جمع	۱	۵۲	۵۴	۳	۷۰	۴۰	
علوم مالی	روزانه	۱	۵۴	۳۳	۰	جمع روزانه	جمع شبانه	۱۵۱
	شبانه	۳	۵۲	۸	۰			
	جمع	۴	۱۰۶	۴۱	۰	۸۸	۶۳	
اقتصاد	روزانه	۰	۲۸	۱۳	۰	جمع روزانه	جمع شبانه	۵۲
	شبانه	۰	۷	۴	۰			
	جمع	۰	۳۵	۱۷	۰	۴۱	۱۱	
هنر و معماری	روزانه	۰	۰	۰	۰	جمع روزانه	جمع شبانه	۰
	شبانه	۰	۰	۰	۰			
	جمع	۰	۰	۰	۰	۰	۰	

آمار دانشجویان فارغ التحصیل شده در سال ۹۴ به تفکیک دانشکده

دانشکده	مقطع	کاردانی	کارشناسی	کارشناسی ارشد	دکترا	جمع به تفکیک روزانه و شبانه	جمع دانشکده
دانشجویان مجازی		۰	۰	۰	۰		۰
	جمع	۰	۰	۰	۰		۰
پزدیس		۰	۱۷۶	۰	۰		۱۷۶
	جمع	۰	۱۷۶	۰	۰		۱۷۶

آمار کلی اعضای هیأت علمی

جمع کل	تعداد اعضای هیأت علمی دارای پست اجرایی	میانگین سوابق کاری اعضای هیأت علمی (سال)	مرتبۀ								جنسیت	نوع استخدام	
			جمع	درصد نسبت به کل اعضای هیأت علمی دانشگاه	مربی ۲۹	درصد نسبت به کل اعضای هیأت علمی دانشگاه	استاد یار ۳۱۲	درصد نسبت به کل اعضای هیأت علمی دانشگاه	دانشیار ۹۰	درصد نسبت به کل اعضای هیأت علمی دانشگاه			استاد ۴۴
۴۷۵	۱۴۶	۱۱	۴۵	۳.۳۷%	۶	۱۷.۲۶%	۱۵	۱۸.۳۳%	۷	۹.۲۶%	۷	زن	رسمی
			۱۹۴		۱۰		۶۷		۸۰		۳۷	مرد	
			۶۴	۲.۷۴%	۵	۴۷.۱۶%	۵۸	۰.۶۳%	۱	۰.۰۰%	۰	زن	پیمانی
			۱۷۶		۸		۱۶۶		۲		۰	مرد	
			۶		۰	۱.۲۶%	۶						

آمار اعضای هیات علمی به تفکیک دانشکده ها

نام دانشکده	نوع استخدام	جنسیت	مرتبه					درصد اعضای هیات علمی دانشکده به کل اعضای هیات علمی دانشگاه.	میانگین سوابق کاری اعضای هیات علمی (سال)	تعداد اعضای هیات علمی دارای پست اجرایی	جمع کل
			استاد	دانشیار	استادیار	مربی	جمع				
دانشکده فیزیک	رسمی	زن	۰	۰	۰	۱	۱	۴.۵۸٪	۱۲	۴	۱۷
		مرد	۳	۱	۲	۰	۶				
	پیمانی	زن	۰	۰	۳	۰	۳				
		مرد	۰	۰	۷	۰	۷				
	طرح سربازی				۰	۰	۰				
دانشکده شیمی	رسمی	زن	۰	۰	۰	۰	۰	۴.۶۳٪	۱۴	۸	۲۲
		مرد	۴	۵	۱	۱	۱۱				
	پیمانی	زن	۰	۰	۱	۰	۱				
		مرد	۰	۱	۹	۰	۱۰				
	طرح سربازی				۰	۰	۰				
					۰	۰	۰				

آمار اعضای هیات علمی به تفکیک دانشکده ها

نام دانشکده	نوع استخدام	جنسیت	مرتبه					جمع کل	میانگین سوابق کاری اعضای هیات علمی (سال)	تعداد اعضای هیات علمی دارای پست اجرایی
			استاد	دانشیار	استادیار	مربی	جمع			
دانشکده فنی و مهندسی	رسمی	زن	۰	۰	۰	۰	۰	۱۱.۵۸٪	۱۵	۷
		مرد	۱	۸	۴	۲	۱۵			
	پیمانی	زن	۰	۰	۷	۱	۸			
		مرد	۰	۰	۳۰	۲	۳۲			
	طرح سربازی					۰	۰			
					۰	۰	۰			
دانشکده علوم زیستی	رسمی	زن	۲	۱	۵	۲	۱۰	۵.۸۹٪	۷	۱۰
		مرد	۱	۲	۲	۰	۵			
	پیمانی	زن	۰	۰	۹	۰	۹			
		مرد	۰	۰	۴	۰	۴			
	طرح سربازی					۰	۰			
					۰	۰	۰			

آمار اعضای هیات علمی به تفکیک دانشکده ها

نام دانشکده	نوع استخدام	جنسیت	مرتبه					جمع کل
			استاد	دانشیار	استادیار	مربی	جمع	
دانشکده علوم زمین	رسمی	زن	۰	۰	۰	۰	۰	۱۹
		مرد	۱	۷	۲	۰	۱۰	
	پیمانی	زن	۰	۰	۲	۰	۲	
		مرد	۰	۱	۶	۰	۷	
	طرح سربازی				۰	۰	۰	
					۰	۰	۰	
دانشکده علوم ریاضی و کامپیوتر	رسمی	زن	۱	۰	۰	۰	۱	۳۳
		مرد	۹	۱	۳	۰	۱۳	
	پیمانی	زن	۰	۰	۹	۰	۹	
		مرد	۰	۰	۱۰	۰	۱۰	
	طرح سربازی				۰	۰	۰	
					۰	۰	۰	

آمار اعضای هیات علمی به تفکیک دانشکده ها

جمع کل	تعداد اعضای هیات علمی دارای پست اجرایی	میانگین سوابق کاری اعضای هیات علمی (سال)	درصد اعضای هیات علمی دانشکده به کل اعضای هیات علمی دانشگاه.	مرتبه					جنسیت	نوع استخدام	نام دانشکده
				جمع	مربی	استاد یار	دانشیار	استاد			
۳۰	۸	۱۱	۶.۳۲٪	۲	۰	۱	۱	۰	زن	رسمی	دانشکده تربیت بدنی و علوم ورزشی
				۸	۱	۱	۴	۲	مرد		
				۷	۳	۴	۰	۰	زن	پیمانی	
				۹	۳	۶	۰	۰	مرد		
				۴	۰	۴			طرح		
				۰						سربازی	
۵۳	۱۴	۱۰	۱۱.۱۶٪	۴	۰	۲	۰	۲	زن		رسمی
				۲۳	۱	۶	۱۴	۲	مرد		
				۸	۰	۸	۰	۰	زن	پیمانی	
				۱۸	۱	۱۷	۰	۰	مرد		
				۰	۰	۰			طرح		
				۰						سربازی	

آمار اعضای هیات علمی به تفکیک دانشکده ها

جمع کل	تعداد اعضای هیات علمی دارای پست اجرایی	میانگین سوابق کاری اعضای هیات علمی (سال)	درصد اعضای هیات علمی دانشکده به کل اعضای هیات علمی دانشگاه.	مرتبه					جنسیت	نوع استخدام	نام دانشکده
				جمع	مربی	استاد یار	دانشیار	استاد			
۲۶	۱۱	۴	۵.۴۷٪	۱	۰	۱	۰	۰	زن	رسمی	دانشکده مدیریت
				۷	۰	۲	۲	۳	مرد		
				۱	۰	۱	۰	۰	زن	پیمانی	
				۱۷	۰	۱۷	۰	۰	مرد		
				۰	۰	۰				طرح	
				۰						سربازی	
۳۹	۱۱	۹	۸.۲۱٪	۳	۰	۱	۰	۲	زن	رسمی	دانشکده علوم جغرافیایی
				۱۹	۱	۴	۱۱	۳	مرد		
				۲	۰	۲	۰	۰	زن	پیمانی	
				۱۵	۰	۱۵	۰	۰	مرد		
				۰	۰	۰				طرح	
				۰						سربازی	

آمار اعضای هیات علمی به تفکیک دانشکده ها

جمع کل	تعداد اعضای هیات علمی دارای پست اجرایی	میانگین سوابق کاری اعضای هیات علمی (سال)	درصد اعضای هیات علمی دانشکده به کل اعضای هیات علمی دانشگاه.	مرتبه					جنسیت	نوع استخدام	نام دانشکده
				جمع	مربی	استاد یار	دانشیار	استاد			
۳۸	۷	۱۶	۸۰۰٪	۹	۲	۴	۳	۰	زن	رسمی	دانشکده ادبیات و زبان ها
				۱۸	۰	۵	۸	۵	مرد		
				۳	۰	۳	۰	۰	زن	پیمانی	
				۷	۰	۷	۰	۰	مرد		
				۱	۰	۱			طرح		
				۰						سربازی	
۵۰	۱۶	۱۳	۱۰۵۳٪	۴	۱	۱	۲	۰	زن		رسمی
				۳۱	۲	۲۰	۸	۱	مرد		
				۳	۱	۲	۰	۰	زن	پیمانی	
				۱۲	۰	۱۲	۰	۰	مرد		
				۰	۰	۰			طرح		
				۰						سربازی	

آمار اعضای هیات علمی به تفکیک دانشکده ها

جمع کل	تعداد اعضای هیات علمی دارای پست اجرایی	میانگین سوابق کاری اعضای هیات علمی (سال)	درصد اعضای هیات علمی دانشکده به کل اعضای هیات علمی دانشگاه.	مرتبه					جنسیت	نوع استخدام	نام دانشکده
				جمع	مربی	استادیار	دانشیار	استاد			
۳۰	۴	۱۰	۶.۳۲٪	۰	۰	۰	۰	۰	زن	رسمی	دانشکده حقوق و علوم سیاسی
				۱۵	۰	۸	۶	۱	مرد		
				۲	۰	۳	۰	۰	زن	پیمانی	
				۱۲	۱	۱۱	۰	۰	مرد		
				۰	۰	۰				طرح سربازی	
				۰	۰	۰					
۱۱	۵	۱۰	۲.۳۲٪	۰	۰	۰	۰	۰	زن	رسمی	دانشکده علوم مالی
				۵	۲	۲	۰	۱	مرد		
				۲	۰	۱	۱	۰	زن	پیمانی	
				۴	۰	۴	۰	۰	مرد		
				۰	۰	۰				طرح سربازی	
				۰	۰	۰					

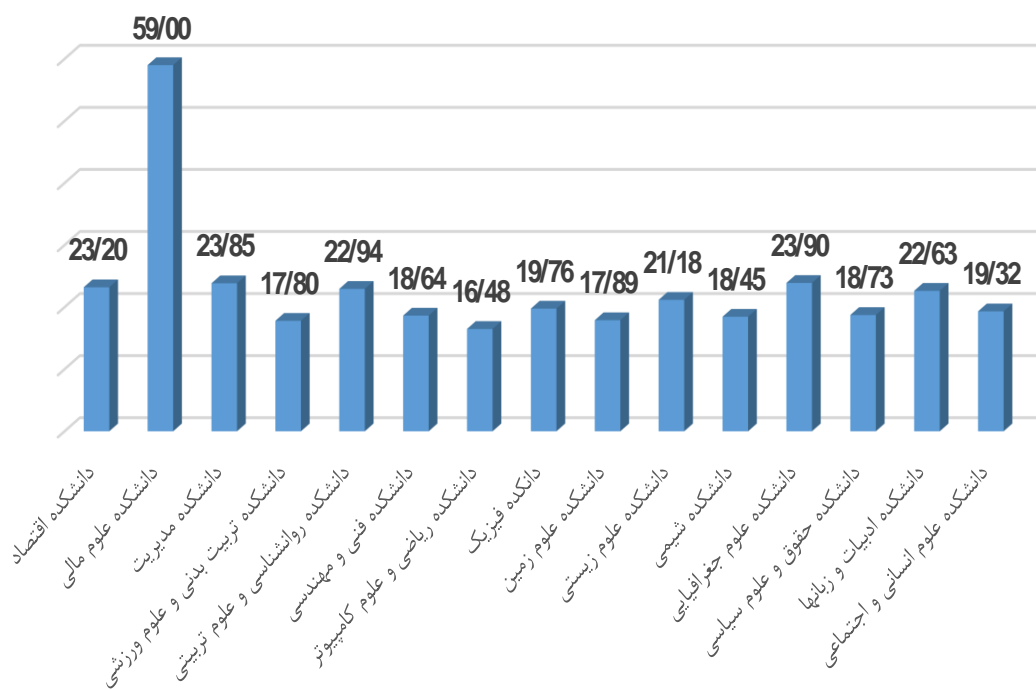
آمار اعضای هیات علمی به تفکیک دانشکده ها

جمع کل	تعداد اعضای هیات علمی دارای پست اجرایی	میانگین سوابق کاری اعضای هیات علمی (سال)	درصد اعضای هیات علمی دانشکده به کل اعضای هیات علمی دانشگاه.	مرتبه					جنسیت	نوع استخدام	نام دانشکده
				جمع	مربی	استاد یار	دانشیار	استاد			
۱۵	۷	۶	۲.۱۶٪	۰	۰	۰	۰	۰	زن	رسمی	دانشکده اقتصاد
				۶	۰	۴	۲	۰	مرد		
				۰	۰	۰	۰	۰	زن	پیمانی	
				۸	۱	۷	۰	۰	مرد		
				۱	۰	۱				طرح	
				۰	۰	۱				سربازی	
۴	۱	۱	۰.۸۴٪	۰	۰	۰	۰	۰	زن	رسمی	دانشکده هنر و معماری
				۱	۰	۱	۰	۰	مرد		
				۲	۰	۲	۰	۰	زن	پیمانی	
				۱	۰	۱	۰	۰	مرد		
				۰	۰	۰				طرح	
				۰	۰	۰				سربازی	

آمار اعضای هیات علمی به تفکیک دانشکده ها

نام دانشکده	نوع استخدام	جنسیت	مرتبه					درصد اعضای هیات علمی دانشکده به کل اعضای هیات علمی دانشگاه.	میانگین سوابق کاری اعضای هیات علمی (سال)	تعداد اعضای هیات علمی دارای پست اجرایی	جمع کل
			استاد	دانشیار	استادیار	مربی	جمع				
موسسه تحقیقات تربیتی، روانشناختی و اجتماعی	رسمی	زن	۰	۰	۰	۰	۰.۸۴٪	۴	۰	۴	
		مرد	۰	۱	۰	۱					
	پیمانی	زن	۰	۰	۰	۰					
		مرد	۰	۰	۳	۴					
	طرح سربازی										۰
											۰
موسسه ریاضیات	رسمی	زن	۰	۰	۰	۰.۲۱٪	۱	۰	۱		
		مرد	۰	۰	۰					۰	
	پیمانی	زن	۰	۰	۱					۱	
		مرد	۰	۰	۰					۰	
	طرح سربازی									۰	
										۰	

نسبت تعداد دانشجویان روزانه به اعضای هیات علمی



لیست ارتقا اساتید در سال ۱۳۹۴

ردیف	نام	نام خانوادگی	دانشکده	عنوان حکم - شرح	تاریخ اجرا
۱	وانیک	قلی پور	شیمی	ارتقاء مرتبه از استادیاری به دانشیاری	۹۴/۰۱/۲۳
۲	مهدی	عباسی سرمدی	حقوق و علوم سیاسی	ارتقاء مرتبه از استادیاری به دانشیاری	۹۴/۰۲/۱۳
۳	مرتضی	فتحی زاده	روانشناسی و علوم تربیتی	ارتقاء مرتبه از استادیاری به دانشیاری	۹۴/۰۲/۱۴
۴	مرتضی (مهران)	منطق‌ی	روانشناسی و علوم تربیتی	ارتقاء مرتبه از استادیاری به استادی	۹۴/۰۲/۱۴
۵	نجف علی	غلامی	اقتصاد	ارتقاء مرتبه از مربی به استادیاری	۹۴/۰۲/۱۵
۶	قدیر	نصری	حقوق و علوم سیاسی	ارتقاء مرتبه از استادیاری به دانشیاری	۹۴/۰۴/۰۷
۷	محمد	محمدی	فنی و مهندسی	ارتقاء مرتبه از استادیاری به دانشیاری	۹۴/۰۴/۱۵
۸	علیرضا	ارشدی خمسه	فنی و مهندسی	ارتقاء مرتبه از استادیاری به دانشیاری	۹۴/۰۴/۲۲
۹	نجف	آقایی	تربیت بدنی و علوم ورزشی	ارتقاء مرتبه از استادیاری به دانشیاری	۹۴/۰۴/۳۱
۱۰	علی	حسن بیگی	فیزیک	ارتقاء مرتبه از استادیاری به دانشیاری	۹۴/۰۶/۰۷
۱۱	داریوش	علی محمدی	روانشناسی و علوم تربیتی	ارتقاء مرتبه از مربی به استادیار	۹۴/۰۶/۲۱
۱۲	قدرت اله	قربانی	روانشناسی و علوم تربیتی	ارتقاء مرتبه از استادیاری به دانشیاری	۹۴/۰۷/۰۳
۱۳	کیانوش	زهراکار	روانشناسی و علوم تربیتی	ارتقاء مرتبه از استادیاری به دانشیاری	۹۴/۰۷/۱۵
۱۴	محمد رضا	سهیلی	فنی و مهندسی	ارتقاء مرتبه از مربی به استادیاری	۹۴/۰۷/۲۵
۱۵	فرزانه	نجفی	علوم زیستی	ارتقاء مرتبه از استادیاری به دانشیاری	۹۴/۰۸/۱۲
۱۶	اعظم	سلیمی	علوم زیستی	ارتقاء مرتبه از استادیاری به دانشیاری	۹۴/۰۸/۱۲
۱۷	فرخ	قهرمانی نژاد	علوم زیستی	ارتقاء مرتبه از استادیاری به استادی	۹۴/۰۹/۰۸
۱۸	صغری	فلاح‌تی	ادبیات و زبانها	ارتقاء مرتبه از استادیاری به دانشیاری	۹۴/۱۰/۱۳
۱۹	محمد اسماعیل	عظیم عراقی	فیزیک	ارتقاء مرتبه از استادیاری به استادی	۹۴/۱۱/۰۳
۲۰	محمد علی	سبحان الهی	فنی و مهندسی	ارتقاء مرتبه از استادیاری به استادی	۹۴/۱۱/۱۷

آمار کلی کارکنان

میزان (درصد کارکنان حوزه که در پست خود خدمت نمی کنند)	میزان (درصد کارکنان حوزه که در پست خود خدمت می کنند)	میزان نسبت کارکنان (درصد) در حوزه تهران و کرج به کارکنان دانشگاه بر حسب نوع استخدام			میزان نسبت کارکنان (درصد) در حوزه تهران و کرج به کارکنان دانشگاه بر حسب نوع استخدام			جمع کل			وضعیت ایشارگری	تعداد کارکنانی که در پست اداری خود نیستند	تعداد کارکنانی که در پست اداری خود هستند	مدرک تحصیلی							جنسیت	نوع استخدام	محل کار		
		قراردادی	پیمانی	رسمی	دکترای	کارشناسی ارشد	کارشناسی	فوق دیپلم	دیپلم و پایینتر	رسمی				پیمانی	قراردادی	جمع	دکترای	فوق لیسانس	لیسانس	فوق دیپلم				دیپلم	زیر دیپلم
۷.۱٪	۵۴.۵٪	۴۱.۸٪	۳.۰٪	۱۶.۹٪	۰.۳٪	۱۱.۰٪	۲۱.۶٪	۲.۷٪	۲۶.۱٪	۸۴۷	۵۵	۸	۴۲	۵۰	۱	۱۵	۳۰	۰	۴	۰	زن	رسمی	کرج		
۳.۳٪	۳۵.۳٪	۲۹.۵٪	۱.۵٪	۷.۳٪	۰.۳٪	۶.۸٪	۱۲.۴٪	۲.۴٪	۱۶.۵٪		۴	۲۲	۷۱	۹۳	۱	۳۱	۳۳	۳	۱۸	۷	مرد				
											۱۷	۶	۲۹	۳۵	۱	۱۵	۱۳	۱	۵	۰	زن				
۱	۲	۲	۵	۰	۱	۲	۰	۲	۰		زن	پیمانی													
۱۹	۰	۸	۸	۰	۶	۱	۱	۰	۰		مرد														
۲۷	۲۷	۲۹.۸	۲۲.۵	۲	۵۸	۱۰.۵	۲۰	۱۰.۹	۳۱		۱۵	۶	۲۵	۲۷	۱	۶	۱۰	۱	۸	۱	مرد	قراردادی			
											۱	۳	۲	۵	۰	۱	۲	۰	۲	۰	زن				
۱۹	۱۰	۸۷	۹۳	۰	۱۵	۴۱	۸	۲۳	۶		زن	جمع													
۲۷	۲۷	۲۹۸	۳۲۵	۲	۵۸	۱۰۵	۲۰	۱۰۹	۳۱		مرد														
		جمع			جمع			جمع			۲۷	۲۷	۲۹۸	۳۲۵	۲	۵۸	۱۰۵	۲۰	۱۰۹	۳۱					

آمار کارکنان دانشگاه به تفکیک حوزه سازمانی

نام واحد	محل کار		نوع استخدام		جنسیت	مدرک تحصیلی									تعداد کارکنانی که در پست اداری خود هستند			تعداد کارکنانی که در پست اداری خود هستند			وضعیت ایثارگری									
						جمع	دکترا	فوق لیسانس	لیسانس	فوق دیپلم	دیپلم	زیر دیپلم	جمع	دکترا	فوق لیسانس	لیسانس	فوق دیپلم	دیپلم	زیر دیپلم											
معاونت آموزشی	تهران	قراردادی	زن	۰	۰	۰	۰	۰	۰	۰	۰	۰	۰	۰	۰	۰	۰	۰	۰	۰	۰	۰	۰	۰	۰	۰	۷۶			
			مرد	۱	۰	۰	۰	۰	۰	۰	۰	۰	۰	۰	۰	۰	۰	۰	۰	۰	۰	۰	۰	۰	۰	۰		۰		
		پیمانی	زن	۰	۰	۰	۰	۰	۰	۰	۰	۰	۰	۰	۰	۰	۰	۰	۰	۰	۰	۰	۰	۰	۰	۰		۰		
		مرد	۰	۰	۰	۰	۰	۰	۰	۰	۰	۰	۰	۰	۰	۰	۰	۰	۰	۰	۰	۰	۰	۰	۰	۰		۰		
		رسمی	زن	۰	۰	۰	۰	۰	۰	۰	۰	۰	۰	۰	۰	۰	۰	۰	۰	۰	۰	۰	۰	۰	۰	۰		۰	۰	
		مرد	۲	۰	۰	۰	۰	۰	۰	۰	۰	۰	۰	۰	۰	۰	۰	۰	۰	۰	۰	۰	۰	۰	۰	۰		۰		
	کرج	قراردادی	زن	۲	۱	۰	۰	۰	۰	۰	۰	۰	۰	۰	۰	۰	۰	۰	۰	۰	۰	۰	۰	۰	۰	۰	۰	۰		
	مرد		۰	۰	۰	۰	۰	۰	۰	۰	۰	۰	۰	۰	۰	۰	۰	۰	۰	۰	۰	۰	۰	۰	۰	۰	۰			
	رسمی	زن	۰	۰	۰	۰	۰	۰	۰	۰	۰	۰	۰	۰	۰	۰	۰	۰	۰	۰	۰	۰	۰	۰	۰	۰	۰	۰		
		مرد	۲	۰	۰	۰	۰	۰	۰	۰	۰	۰	۰	۰	۰	۰	۰	۰	۰	۰	۰	۰	۰	۰	۰	۰	۰			
	جمع	۴	۱	۰	۰	۰	۰	۰	۰	۰	۰	۰	۰	۰	۰	۰	۰	۰	۰	۰	۰	۰	۰	۰	۰	۰	۰			
	معاونت دانشجویی	تهران	قراردادی	زن	۰	۰	۰	۰	۰	۰	۰	۰	۰	۰	۰	۰	۰	۰	۰	۰	۰	۰	۰	۰	۰	۰	۰	۰	۱۳۴	
				مرد	۰	۰	۰	۰	۰	۰	۰	۰	۰	۰	۰	۰	۰	۰	۰	۰	۰	۰	۰	۰	۰	۰	۰	۰		
			پیمانی	زن	۰	۰	۰	۰	۰	۰	۰	۰	۰	۰	۰	۰	۰	۰	۰	۰	۰	۰	۰	۰	۰	۰	۰	۰		
			مرد	۰	۰	۰	۰	۰	۰	۰	۰	۰	۰	۰	۰	۰	۰	۰	۰	۰	۰	۰	۰	۰	۰	۰	۰	۰		
			رسمی	زن	۰	۰	۰	۰	۰	۰	۰	۰	۰	۰	۰	۰	۰	۰	۰	۰	۰	۰	۰	۰	۰	۰	۰	۰		۰
			مرد	۱	۰	۰	۰	۰	۰	۰	۰	۰	۰	۰	۰	۰	۰	۰	۰	۰	۰	۰	۰	۰	۰	۰	۰	۰		
		کرج	قراردادی	زن	۰	۰	۰	۰	۰	۰	۰	۰	۰	۰	۰	۰	۰	۰	۰	۰	۰	۰	۰	۰	۰	۰	۰	۰	۰	
		مرد		۰	۰	۰	۰	۰	۰	۰	۰	۰	۰	۰	۰	۰	۰	۰	۰	۰	۰	۰	۰	۰	۰	۰	۰	۰		
		رسمی	زن	۰	۰	۰	۰	۰	۰	۰	۰	۰	۰	۰	۰	۰	۰	۰	۰	۰	۰	۰	۰	۰	۰	۰	۰	۰	۰	
			مرد	۰	۰	۰	۰	۰	۰	۰	۰	۰	۰	۰	۰	۰	۰	۰	۰	۰	۰	۰	۰	۰	۰	۰	۰	۰		
		جمع	۰	۰	۰	۰	۰	۰	۰	۰	۰	۰	۰	۰	۰	۰	۰	۰	۰	۰	۰	۰	۰	۰	۰	۰	۰	۰		
		جمع کل ۸۴۷	رسمی	۲۰۵																										
		قراردادی	۳۸																											
		پیمانی	۶۰۴																											

آمار کارکنان دانشگاه به تفکیک حوزه سازمانی

درصد کارکنان حوزه نسبت به کل کارکنان دانشگاه	۱۴٪				۰۸٪			
	میزان (درصد کارکنان حوزه که در پست خود خدمت نمی کنند)				میزان (درصد کارکنان حوزه که در پست خود خدمت می کنند)			
	میزان نسبت کارکنان (درصد)	در حوزه تهران و کرج به کارکنان دانشگاه بر حسب	قراردادی	رسمی	میزان نسبت کارکنان (درصد)	در حوزه تهران و کرج به کارکنان دانشگاه بر حسب	قراردادی	رسمی
۲۲.۳٪	۰.۰٪	۰.۴٪	۰.۰٪	۰.۰٪	۰.۰٪	۰.۰٪	۰.۰٪	۰.۰٪
۷۷.۸٪	۱۰۰.۰٪	۰.۰٪	۰.۰٪	۱۰۰.۰٪	۰.۰٪	۰.۰٪	۰.۰٪	۰.۰٪
۰.۹٪	۰.۰٪	۰.۰٪	۰.۰٪	۰.۰٪	۰.۰٪	۰.۰٪	۰.۰٪	۰.۰٪
۰.۰٪	۰.۰٪	۰.۰٪	۰.۰٪	۰.۰٪	۰.۰٪	۰.۰٪	۰.۰٪	۰.۰٪
۰.۱٪	۰.۰٪	۰.۰٪	۰.۰٪	۰.۰٪	۰.۰٪	۰.۰٪	۰.۰٪	۰.۰٪
۸۸.۹٪	۰.۰٪	۰.۰٪	۰.۰٪	۰.۰٪	۰.۰٪	۰.۰٪	۰.۰٪	۰.۰٪
۰.۰٪	۰.۰٪	۰.۰٪	۰.۰٪	۰.۰٪	۰.۰٪	۰.۰٪	۰.۰٪	۰.۰٪
۱۱.۱٪	۰.۰٪	۰.۰٪	۰.۰٪	۰.۰٪	۰.۰٪	۰.۰٪	۰.۰٪	۰.۰٪
۰.۰٪	۰.۰٪	۰.۰٪	۰.۰٪	۰.۰٪	۰.۰٪	۰.۰٪	۰.۰٪	۰.۰٪
۰.۵٪	۰.۰٪	۰.۰٪	۰.۰٪	۰.۰٪	۰.۰٪	۰.۰٪	۰.۰٪	۰.۰٪
۰.۶٪	۰.۱٪	۰.۰٪	۰.۰٪	۰.۰٪	۰.۰٪	۰.۰٪	۰.۰٪	۰.۰٪
۰.۰٪	۰.۰٪	۰.۰٪	۰.۰٪	۰.۰٪	۰.۰٪	۰.۰٪	۰.۰٪	۰.۰٪
۰.۰٪	۰.۰٪	۰.۰٪	۰.۰٪	۰.۰٪	۰.۰٪	۰.۰٪	۰.۰٪	۰.۰٪
۰.۰٪	۰.۰٪	۰.۰٪	۰.۰٪	۰.۰٪	۰.۰٪	۰.۰٪	۰.۰٪	۰.۰٪
۴۴.۴٪	۰.۰٪	۰.۰٪	۰.۰٪	۰.۰٪	۰.۰٪	۰.۰٪	۰.۰٪	۰.۰٪
۵۵.۶٪	۳۳.۳٪	۰.۰٪	۰.۰٪	۰.۰٪	۰.۰٪	۰.۰٪	۰.۰٪	۰.۰٪
۰.۰٪	۰.۰٪	۰.۰٪	۰.۰٪	۰.۰٪	۰.۰٪	۰.۰٪	۰.۰٪	۰.۰٪
۰.۰٪	۶۶.۷٪	۰.۰٪	۰.۰٪	۰.۰٪	۰.۰٪	۰.۰٪	۰.۰٪	۰.۰٪
جمع کل ۸۴۷	۱۲	۷	۰	۰	۰	۰	۰	۰
رسمی	۲۰۵	۰	۰	۰	۰	۰	۰	۰
پیمانی	۳۸	۰	۰	۰	۰	۰	۰	۰
قراردادی	۶۰۴	۰	۰	۰	۰	۰	۰	۰
وضعیت ابقاگرگوری	۰	۰	۰	۰	۰	۰	۰	۰
تعداد کارکنانی که در پست اداری خود نیستند	۰	۰	۰	۰	۰	۰	۰	۰
تعداد کارکنانی که در پست اداری خود هستند	۰	۰	۰	۰	۰	۰	۰	۰
مدرک تحصیلی	جمع	۰	۰	۰	۰	۰	۰	۰
	دکترا	۰	۰	۰	۰	۰	۰	۰
	فوق لیسانس	۰	۰	۰	۰	۰	۰	۰
	لیسانس	۰	۰	۰	۰	۰	۰	۰
	فوق دیپلم	۰	۰	۰	۰	۰	۰	۰
	دیپلم	۰	۰	۰	۰	۰	۰	۰
	زیر دیپلم	۰	۰	۰	۰	۰	۰	۰
جنسیت	زن	۰	۰	۰	۰	۰	۰	۰
	مرد	۰	۰	۰	۰	۰	۰	۰
نوع استخدام	رسمی	۰	۰	۰	۰	۰	۰	۰
	پیمانی	۰	۰	۰	۰	۰	۰	۰
محل کار	قراردادی	۰	۰	۰	۰	۰	۰	۰
	جمع	۰	۰	۰	۰	۰	۰	۰
	تهران	۰	۰	۰	۰	۰	۰	۰
	رسمی	۰	۰	۰	۰	۰	۰	۰
	پیمانی	۰	۰	۰	۰	۰	۰	۰
	قراردادی	۰	۰	۰	۰	۰	۰	۰
	جمع	۰	۰	۰	۰	۰	۰	۰
نام واحد	دانشکده فنی و مهندسی	۰	۰	۰	۰	۰	۰	۰
	دانشکده مدیریت	۰	۰	۰	۰	۰	۰	۰

آمار کارکنان دانشگاه به تفکیک حوزه سازمانی

نام واحد	محل کار	نوع استخدام	جنسیت	مدرک تحصیلی												جمع کل ۸۴۷				
				زیر دیپلم	دیپلم	فوق دیپلم	لیسانس	فوق لیسانس	دکترا	جمع	وضعیت ایثارگری			قراردادی	پیمانی	رسمی				
											تعداد خود هستند	تعداد کارکنانی که در پست اداری خود نیستند	تعداد کارکنانی که در پست اداری خود هستند							
دانشگاه علوم مالی	کرج	رسمی	زن	۰	۰	۰	۰	۰	۰	۰	۰	۰	۰	۶	۰	۰	۰			
			مرد	۰	۰	۰	۰	۰	۰	۰	۰	۰	۰							
		پیمانی	زن	۰	۰	۰	۰	۰	۰	۰	۰	۰	۰					۰		
			مرد	۰	۰	۰	۰	۰	۰	۰	۰	۰	۰					۰		
		قراردادی	زن	۰	۰	۰	۰	۰	۰	۰	۰	۰	۰					۰		
			مرد	۰	۰	۰	۰	۰	۰	۰	۰	۰	۰					۰		
	جمع	۰	۰	۰	۰	۰	۰	۰	۰	۰	۰	۰	۰	۰	۰	۰	۰			
	تهران	رسمی	زن	۰	۰	۰	۰	۰	۰	۰	۰	۰	۰	۰	۸	۰	۰	۰		
			مرد	۰	۰	۰	۰	۰	۰	۰	۰	۰	۰	۰						
		پیمانی	زن	۰	۰	۰	۰	۰	۰	۰	۰	۰	۰	۰						
			مرد	۰	۰	۰	۰	۰	۰	۰	۰	۰	۰	۰						
		قراردادی	زن	۰	۰	۰	۰	۰	۰	۰	۰	۰	۰	۰						
			مرد	۰	۰	۰	۰	۰	۰	۰	۰	۰	۰	۰						
	جمع	۰	۰	۰	۰	۰	۰	۰	۰	۰	۰	۰	۰	۰	۰	۰	۰	۰		
دانشگاه اقتصاد	کرج	رسمی	زن	۰	۰	۰	۰	۰	۰	۰	۰	۰	۰	۸	۰	۰	۰			
			مرد	۰	۰	۰	۰	۰	۰	۰	۰	۰	۰					۰		
		پیمانی	زن	۰	۰	۰	۰	۰	۰	۰	۰	۰	۰					۰		
			مرد	۰	۰	۰	۰	۰	۰	۰	۰	۰	۰					۰		
		قراردادی	زن	۰	۰	۰	۰	۰	۰	۰	۰	۰	۰					۰		
			مرد	۰	۰	۰	۰	۰	۰	۰	۰	۰	۰					۰		
	جمع	۰	۰	۰	۰	۰	۰	۰	۰	۰	۰	۰	۰	۰	۰	۰	۰			
	تهران	رسمی	زن	۰	۰	۰	۰	۰	۰	۰	۰	۰	۰	۸	۰	۰	۰			
			مرد	۰	۰	۰	۰	۰	۰	۰	۰	۰	۰					۰		
		پیمانی	زن	۰	۰	۰	۰	۰	۰	۰	۰	۰	۰					۰		
			مرد	۰	۰	۰	۰	۰	۰	۰	۰	۰	۰					۰		
		قراردادی	زن	۰	۰	۰	۰	۰	۰	۰	۰	۰	۰					۰		
			مرد	۰	۰	۰	۰	۰	۰	۰	۰	۰	۰					۰		
	جمع	۰	۰	۰	۰	۰	۰	۰	۰	۰	۰	۰	۰	۰	۰	۰	۰			
کرج	قراردادی	جمع	۰	۰	۰	۰	۰	۰	۰	۰	۰	۰	۰	۰	۰	۰	۰			
		رسمی	۰	۰	۰	۰	۰	۰	۰	۰	۰	۰	۰							
		پیمانی	۰	۰	۰	۰	۰	۰	۰	۰	۰	۰	۰							
تهران	قراردادی	جمع	۰	۰	۰	۰	۰	۰	۰	۰	۰	۰	۰	۰	۰	۰	۰			
		رسمی	۰	۰	۰	۰	۰	۰	۰	۰	۰	۰						۰		
		پیمانی	۰	۰	۰	۰	۰	۰	۰	۰	۰	۰						۰		
میزان نسبت کارکنان(درصد)			میزان نسبت کارکنان(درصد)			میزان نسبت کارکنان(درصد)			میزان نسبت کارکنان(درصد)			میزان نسبت کارکنان(درصد)			میزان نسبت کارکنان(درصد)			میزان نسبت کارکنان(درصد)		
تهران و کرج به کارکنان دانشگاه به حساب			تهران و کرج به کارکنان دانشگاه به حساب			تهران و کرج به کارکنان دانشگاه به حساب			تهران و کرج به کارکنان دانشگاه به حساب			تهران و کرج به کارکنان دانشگاه به حساب			تهران و کرج به کارکنان دانشگاه به حساب			تهران و کرج به کارکنان دانشگاه به حساب		
قراردادی			قراردادی			قراردادی			قراردادی			قراردادی			قراردادی			قراردادی		
پیمانی			پیمانی			پیمانی			پیمانی			پیمانی			پیمانی			پیمانی		
رسمی			رسمی			رسمی			رسمی			رسمی			رسمی			رسمی		
۰.۷٪			۰.۷٪			۰.۷٪			۰.۷٪			۰.۷٪			۰.۷٪			۰.۷٪		
۰.۹٪			۰.۹٪			۰.۹٪			۰.۹٪			۰.۹٪			۰.۹٪			۰.۹٪		

آمار کارکنان دانشگاه به تفکیک حوزه سازمانی

درصد کارکنان حوزه نسبت به کل کارکنان دانشگاه	۰.۴٪						۱.۳٪											
	میزان (درصد کارکنان حوزه که در پست خود خدمت نمی کنند)			میزان (درصد کارکنان حوزه که در پست خود خدمت می کنند)			میزان نسبت کارکنان (درصد) در حوزه تهران و کرج به کارکنان دانشگاه بر حسب مدرک			میزان نسبت کارکنان (درصد) در حوزه تهران و کرج به کارکنان همان حوزه بر حسب مدرک								
	قراردادی	پیمانی	رسمی	قراردادی	پیمانی	رسمی	دکترا	کارشناسی ارشد	کارشناسی	فوق دیپلم	دیپلم و پایینتر	دکترا	کارشناسی ارشد	کارشناسی	فوق دیپلم	دیپلم و پایینتر		
کارکنان دانشگاه	۵۰.۰٪			۵۰.۰٪			۱۰۰.۰٪			۱۰۰.۰٪			۱۰۰.۰٪			۱۰۰.۰٪		
	۱۰۰.۰٪			۰.۰٪			۰.۱٪			۰.۰٪			۰.۰٪			۰.۰٪		
میزان خود خدمت نمی کنند	۵۰.۰٪			۰.۳٪			۰.۰٪			۰.۰٪			۰.۰٪			۰.۰٪		
	۰.۰٪			۰.۰٪			۰.۰٪			۰.۰٪			۰.۰٪			۰.۰٪		
	۰.۰٪			۰.۰٪			۰.۰٪			۰.۰٪			۰.۰٪			۰.۰٪		
میزان (درصد کارکنان حوزه که در پست خود خدمت می کنند)	۵۰.۰٪			۱۰۰.۰٪			۱۰۰.۰٪			۱۰۰.۰٪			۱۰۰.۰٪			۱۰۰.۰٪		
	۰.۰٪			۰.۰٪			۰.۰٪			۰.۰٪			۰.۰٪			۰.۰٪		
	۰.۰٪			۰.۰٪			۰.۰٪			۰.۰٪			۰.۰٪			۰.۰٪		
میزان نسبت کارکنان (درصد) در حوزه تهران و کرج به کارکنان دانشگاه بر حسب مدرک	۰.۰٪			۰.۰٪			۰.۰٪			۰.۰٪			۰.۰٪			۰.۰٪		
	۰.۰٪			۰.۰٪			۰.۰٪			۰.۰٪			۰.۰٪			۰.۰٪		
	۰.۰٪			۰.۰٪			۰.۰٪			۰.۰٪			۰.۰٪			۰.۰٪		
میزان نسبت کارکنان (درصد) در حوزه تهران و کرج به کارکنان همان حوزه بر حسب مدرک	۰.۰٪			۰.۰٪			۰.۰٪			۰.۰٪			۰.۰٪			۰.۰٪		
	۰.۰٪			۰.۰٪			۰.۰٪			۰.۰٪			۰.۰٪			۰.۰٪		
	۰.۰٪			۰.۰٪			۰.۰٪			۰.۰٪			۰.۰٪			۰.۰٪		
جمع کل ۸۴۷	۲۰۵			۳۸			۶۰۴			۲۰۵			۳۸			۶۰۴		
	۲۰۵			۳۸			۶۰۴			۲۰۵			۳۸			۶۰۴		
	۲۰۵			۳۸			۶۰۴			۲۰۵			۳۸			۶۰۴		
وضعیت اشتراگری	۰			۰			۰			۰			۰			۰		
	۰			۰			۰			۰			۰			۰		
	۰			۰			۰			۰			۰			۰		
تعداد کارکنانی که در پست اداری خود نیستند	۰			۰			۰			۰			۰			۰		
	۰			۰			۰			۰			۰			۰		
	۰			۰			۰			۰			۰			۰		
تعداد کارکنانی که در پست اداری خود هستند	۰			۰			۰			۰			۰			۰		
	۰			۰			۰			۰			۰			۰		
	۰			۰			۰			۰			۰			۰		
مدرک تحصیلی	جمع			۰			۰			۰			۰			۰		
	دکترا			۰			۰			۰			۰			۰		
	فوق لیسانس			۰			۰			۰			۰			۰		
جنسیت	لیسانس			۰			۰			۰			۰			۰		
	فوق دیپلم			۰			۰			۰			۰			۰		
	دیپلم			۰			۰			۰			۰			۰		
نوع استخدام	زیر دیپلم			۰			۰			۰			۰			۰		
	رسمی			زن			۰			۰			۰			۰		
	پیمانی			مرد			۰			۰			۰			۰		
محل کار	قراردادی			زن			۰			۰			۰			۰		
	رسمی			مرد			۰			۰			۰			۰		
	پیمانی			زن			۰			۰			۰			۰		
نام واحد	جمع			مرد			۰			۰			۰			۰		
	رسمی			زن			۰			۰			۰			۰		
	پیمانی			مرد			۰			۰			۰			۰		
دانشکده حقوق و علوم سیاسی	قراردادی			زن			۰			۰			۰			۰		
	رسمی			مرد			۰			۰			۰			۰		
	پیمانی			زن			۰			۰			۰			۰		
دانشکده علوم جغرافیایی	جمع			مرد			۰			۰			۰			۰		
	رسمی			زن			۰			۰			۰			۰		
	پیمانی			مرد			۰			۰			۰			۰		
جمع کل ۸۴۷	۱۱			۱۱			۱۱			۱۱			۱۱			۱۱		
	۱۱			۱۱			۱۱			۱۱			۱۱			۱۱		
	۱۱			۱۱			۱۱			۱۱			۱۱			۱۱		
وضعیت اشتراگری	۰			۰			۰			۰			۰			۰		
	۰			۰			۰			۰			۰			۰		
	۰			۰			۰			۰			۰			۰		
تعداد کارکنانی که در پست اداری خود نیستند	۰			۰			۰			۰			۰			۰		
	۰			۰			۰			۰			۰			۰		
	۰			۰			۰			۰			۰			۰		
تعداد کارکنانی که در پست اداری خود هستند	۰			۰			۰			۰			۰			۰		
	۰			۰			۰			۰			۰			۰		
	۰			۰			۰			۰			۰			۰		
مدرک تحصیلی	جمع			۰			۰			۰			۰			۰		
	دکترا			۰			۰			۰			۰			۰		
	فوق لیسانس			۰			۰			۰			۰			۰		
جنسیت	لیسانس			۰			۰			۰			۰			۰		
	فوق دیپلم			۰			۰			۰			۰			۰		
	دیپلم			۰			۰			۰			۰			۰		
نوع استخدام	زیر دیپلم			۰			۰			۰			۰			۰		
	رسمی			زن			۰			۰			۰			۰		
	پیمانی			مرد			۰			۰			۰			۰		
محل کار	قراردادی			زن			۰			۰			۰			۰		
	رسمی			مرد			۰			۰			۰			۰		
	پیمانی			زن			۰			۰			۰			۰		
نام واحد	جمع			مرد			۰			۰			۰			۰		
	رسمی			زن			۰			۰			۰			۰		
	پیمانی			مرد			۰			۰			۰			۰		

آمار کارکنان دانشگاه به تفکیک حوزه سازمانی

درصد کارکنان حوزه نسبت به کل کارکنان دانشگاه	۲۰٪		۱۰٪		
	میزان (درصد کارکنان حوزه که در پست خود خدمت نمی کنند)	میزان (درصد کارکنان حوزه که در پست خود خدمت می کنند)	میزان (درصد کارکنان حوزه که در پست خود خدمت نمی کنند)	میزان (درصد کارکنان حوزه که در پست خود خدمت می کنند)	
میزان نسبت کارکنان (درصد) در حوزه تهران و کرج به کارکنان همان حوزه به	قراردادی	۵۷.۱٪	۱۰۰.۰٪	۸۳.۳٪	
	پیمانی	۲۱.۴٪	۰.۰٪	۰.۰٪	
	رسمی	۲۱.۴٪	۰.۰٪	۱۶.۷٪	
میزان نسبت کارکنان (درصد) در حوزه تهران و کرج به کارکنان همان حوزه به	دکترا	۰.۱٪	۰.۰٪	۰.۰٪	
	کارشناسی ارشد	۰.۴٪	۰.۱٪	۰.۶٪	
	کارشناسی	۰.۲٪	۰.۱٪	۰.۱٪	
میزان نسبت کارکنان (درصد) در حوزه تهران و کرج به کارکنان همان حوزه به	فوق دیپلم	۰.۲٪	۰.۰٪	۰.۰٪	
	دیپلم و پایینتر	۰.۷٪	۰.۱٪	۰.۰٪	
	دکترا	۷.۱٪	۰.۰٪	۰.۰٪	
میزان نسبت کارکنان (درصد) در حوزه تهران و کرج به کارکنان همان حوزه به	کارشناسی ارشد	۲۱.۴٪	۳۳.۳٪	۸۳.۳٪	
	کارشناسی	۱۴.۳٪	۳۳.۳٪	۱۶.۷٪	
	فوق دیپلم	۱۴.۳٪	۰.۰٪	۰.۰٪	
میزان نسبت کارکنان (درصد) در حوزه تهران و کرج به کارکنان همان حوزه به	دیپلم و پایینتر	۴۲.۹٪	۳۳.۳٪	۲۵.۰٪	
	جمع کل ۸۴۷				
	رسمی	۲۰۵			
پیمانی	۳۸				
قراردادی	۶۰۴				
وضعیت ایثارگری	تعداد کارکنانی که در پست اداری خود نیستند	۰	۰	۰	
	تعداد کارکنانی که در پست اداری خود هستند	۰	۰	۰	
مدرک تحصیلی	جمع	۰	۰	۰	
	دکترا	۰	۰	۰	
	فوق لیسانس	۰	۰	۰	
	لیسانس	۰	۰	۰	
	فوق دیپلم	۰	۰	۰	
	دیپلم	۰	۰	۰	
	زیر دیپلم	۰	۰	۰	
	جنسیت	زن	۰	۰	۰
	مرد	۰	۰	۰	
	جمع	۰	۰	۰	
نوع استخدام	رسمی	۰	۰	۰	
	پیمانی	۰	۰	۰	
محل کار	قراردادی	۰	۰	۰	
	جمع	۰	۰	۰	
نام واحد	تهران	قراردادی	۰	۰	
	کرج	قراردادی	۰	۰	
		جمع	۰	۰	
		رسمی	۰	۰	
		پیمانی	۰	۰	
		قراردادی	۰	۰	
		جمع	۰	۰	
		رسمی	۰	۰	
		پیمانی	۰	۰	
		قراردادی	۰	۰	
		جمع	۰	۰	
		رسمی	۰	۰	
		پیمانی	۰	۰	
		قراردادی	۰	۰	
		جمع	۰	۰	
		رسمی	۰	۰	
		پیمانی	۰	۰	
		قراردادی	۰	۰	
		جمع	۰	۰	
		رسمی	۰	۰	
		پیمانی	۰	۰	
		قراردادی	۰	۰	
		جمع	۰	۰	
		رسمی	۰	۰	
		پیمانی	۰	۰	
		قراردادی	۰	۰	
		جمع	۰	۰	

آمار کارکنان دانشگاه به تفکیک حوزه سازمانی

درصد کارکنان حوزه نسبت به کل کارکنان دانشگاه	۰.۵٪	
	میزان (درصد کارکنان حوزه که در پست خود خدمت نمی کنند)	
	میزان (درصد کارکنان حوزه که در پست خود خدمت می کنند)	میزان نسبت کارکنان (درصد) در حوزه تهران و کرج به کارکنان دانشگاه بر حسب همان حوزه
میزان (درصد کارکنان حوزه که در پست خود خدمت نمی کنند)	۱۰۰.۰٪	۱۰۰.۰٪
میزان (درصد کارکنان حوزه که در پست خود خدمت می کنند)	۰.۰٪	۰.۰٪
قراردادی	۰.۳٪	۵۰.۰٪
پیمانی	۰.۰٪	۵۰.۰٪
رسمی	۰.۰٪	۰.۰٪
میزان نسبت کارکنان (درصد) در حوزه تهران و کرج به کارکنان دانشگاه بر حسب همان حوزه	۰.۰٪	۰.۰٪
قراردادی	۰.۰٪	۰.۰٪
پیمانی	۰.۰٪	۰.۰٪
رسمی	۰.۰٪	۰.۰٪
میزان نسبت کارکنان (درصد) در حوزه تهران و کرج به کارکنان دانشگاه بر حسب همان حوزه	۰.۰٪	۰.۰٪
دکترا	۰.۰٪	۰.۰٪
کارشناسی ارشد	۰.۳٪	۰.۱٪
کارشناسی	۰.۰٪	۰.۱٪
فوق دیپلم	۰.۰٪	۰.۰٪
دیپلم و پایینتر	۰.۰٪	۰.۰٪
میزان نسبت کارکنان (درصد) در حوزه تهران و کرج به کارکنان دانشگاه بر حسب همان حوزه	۰.۰٪	۰.۰٪
دکترا	۰.۰٪	۰.۰٪
کارشناسی ارشد	۱۰۰.۰٪	۵۰.۰٪
کارشناسی	۰.۰٪	۵۰.۰٪
فوق دیپلم	۰.۰٪	۰.۰٪
دیپلم و پایینتر	۰.۰٪	۰.۰٪
جمع کل ۸۴۷	۴	
رسمی	۲۰۵	
پیمانی	۳۸	
قراردادی	۶۰۴	
وضعیت ایثارگری	۰	۰
تعداد کارکنانی که در پست اداری خود نیستند	۰	۰
تعداد کارکنانی که در پست اداری خود هستند	۰	۰
مدرک تحصیلی	جمع	جمع
	دکترا	دکترا
	فوق لیسانس	فوق لیسانس
	لیسانس	لیسانس
	فوق دیپلم	فوق دیپلم
	دیپلم	دیپلم
	زیر دیپلم	زیر دیپلم
جنسیت	زن	زن
	مرد	مرد
نوع استخدام	رسمی	رسمی
	پیمانی	پیمانی
	قراردادی	قراردادی
محل کار	کرج	تهران
	جمع	جمع
نام واحد	موسسه بهار	

ورودی و خروجی کارکنان

کارکنان قراردادی		کارکنان رسمی و پیمانی		هیات علمی		کارکنان قراردادی		کارکنان رسمی و پیمانی		هیات علمی			
						ورودی	خروجی	ورودی	خروجی	ورودی	خروجی		
۰	۰	۰	۰	۰	۱	۲	۷	۰	۰	۰	۰	حوزه ریاست	
۰	۰	۰	۰	۰	۰	۴	۷	۶	۰	۰	۰	معاونت اداری - مالی و توسعه منابع	
۱	۰	۰	۰	۱	۱	۱	۵	۰	۰	۰	۰	معاونت پژوهش و فناوری	
۰	۰	۰	۰	۴	۴	۰	۱	۰	۰	۰	۰	معاونت فرهنگی و اجتماعی	
۰	۰	۰	۰	۱	۰	۱	۸	۱	۰	۰	۰	معاونت دانشجویی	
۰	۰	۰	۰	۱	۱	۱	۳	۳	۰	۰	۰	معاونت آموزشی و تحصیلات تکمیلی	
۰	۲	۰	۰	۲	۳	۰	۹	۰	۰	۰	۰	پردیس دانشگاه	
۰	۰	۰	۰	۲	۵	۰	۰	۰	۰	۱	۳	موسسه تحقیقات تربیتی	
۰	۱	۰	۰	۰	۴	۰	۰	۰	۰	۰	۱	موسسه ریاضیات دکتر مصاحب	
۰	۴	۰	۰	۰	۱	۰	۲	۰	۰	۱	۴	دانشکده فنی و مهندسی	
۰	۰	۰	۰	۰	۴	۰	۰	۰	۰	۳	۱	دانشکده علوم ریاضی و کامپیوتر	
۰	۳	۰	۰	۱	۵	۰	۰	۰	۰	۲	۱	دانشکده فیزیک	
۱	۱۰	۰	۰	۱۲	۲۹	۹	۴۲	۱۰	۰	۷	۱۰	جمع	
				۵۲	ورودی	کارکنان قراردادی	۰	ورودی	کارکنان رسمی و پیمانی	۲۹	ورودی	هیات علمی	جمع کل
				۱۰	خروجی		۱۰	خروجی		۱۹	خروجی		

آمار پژوهشی

آمار کلی پژوهشی

تعداد کتب چاپ شده				تعداد مجلات علمی	تفاهم نامه ها	اختراعات	کارگاهها	کنفرانس و همایش	جمع	تعداد مقالات				جمع	تعداد طرح		نام دانشکده
سایر انتشارات		انتشارات دانشگاه								تعداد مقالات ISCI	تعداد مقالات Scopus	تعداد مقالات ISI	جمع		داخلی	خارجی	
تجدید چاپ	چاپ سال ۹۴	تجدید چاپ	چاپ سال ۹۴														
۰	۰	۰	۰	۰		۲	۱۸	۱	۲۸	۰	۰	۷	۳۱	۰	۰	۰	فیزیک
۰	۱	۰	۰	۱	۱	۱	۰	۱	۱۱۵	۴۹	۱۷	۶	۴۲	۴	۰	۴	علوم زیستی
۲	۱	۰	۰	۱		۰	۰	۱	۵۹	۸	۱۵	۴	۳۲	۶	۵	۱	علوم زمین
۰	۰	۰	۰	۰		۰	۰	۰	۹۹	۲	۳	۲۱	۷۲	۱	۱	۰	شیمی
۰	۵	۰	۳	۲	۸	۲	۲۲	۲	۱۴۲	۱۸	۲۹	۱۶	۷۹	۱۳	۵	۸	فنی و مهندسی
۰	۰	۰	۱	۱		۰	۹	۱	۵۲	۵	۲	۱	۴۵	۰	۰	۰	علوم ریاضی و کامپیوتر
۹	۱۲	۰	۰	۵		۰	۶۲	۰	۱۹۲	۱۰۰	۶۷	۷	۱۹	۲	۱	۱	روانشناسی و علوم تربیتی
۱	۱۴	۰	۰	۱	۱	۰	۱۴	۱	۲۸	۲۲	۱۳	۰	۳	۱	۱	۰	مدیریت
۲	۱	۰	۰	۳	۲	۰	۴۰	۰	۸۴	۲۲	۴۷	۰	۵	۳	۳	۰	علوم جغرافیایی
۲	۷	۰	۱	۳		۰	۰	۰	۲۷	۹	۸	۶	۴	۰	۰	۰	ادبیات و زبانها
۰	۴	۱	۱	۳	۱	۰	۲۴	۱	۲۸	۱۳	۲۵	۰	۰	۴	۳	۱	علوم انسانی و اجتماعی
۰	۲	۲	۱	۲		۰	۰	۰	۵۱	۲۷	۶	۵	۱۲	۲	۰	۲	تربیت بدنی و علوم ورزشی
۲	۲	۰	۰	۰	۰	۰	۰	۰	۱۹	۱۲	۷	۰	۰	۰	۰	۰	حقوق و علوم سیاسی
۰	۲	۰	۰	۱	۱	۰	۲	۰	۲۱	۶	۱۲	۰	۳	۰	۰	۰	علوم مالی
۰	۰	۱	۱	۲		۰	۱۴	۰	۲۶	۱۱	۱۰	۰	۵	۰	۰	۰	اقتصاد
۰	۰	۰	۰	۰		۰	۰	۰	۰	۰	۰	۰	۰	۰	۰	۰	هنر و معماری
۰	۰	۰	۰	۰		۰	۰	۰	۲	۱	۱	۰	۰	۳	۳	۰	موسسه تحقیقات تربیتی
۰	۰	۰	۰	۰	۴	۰	۰	۰	۰	۰	۰	۰	۰	۰	۰	۰	سایر واحدها
۱۸	۵۱	۴	۸	۲۵	۱۸	۵	۲۱۵	۸	۱۰۰۵	۳۱۵	۲۶۲	۷۳	۳۵۵	۳۹	۲۲	۱۷	جمع

توضیح: آمار فوق به استناد گزارشات ارسال شده از معاونت پژوهش و فناوری تهیه شده است.

کنفرانس ها و همایش ها در سال ۱۳۹۴

ردیف	موضوع همایش	زمان برگزاری	دانشکده
۱	اولین همایش نکوداشت چهره های برتر علمی انجمن زیست شناسی ایران و نکوداشت دکتر کاظم پریور (ملی)	۱۵ اردیبهشت ۹۴	علوم زیستی
۲	دومین همایش ملی و کارگاه های تخصصی علوم و فناوری نانو(ملی)	۳۰ و ۳۱ اردیبهشت ۹۴	فیزیک
۳	کنفرانس لرزه شناسی و مهندسی زلزله (ملی)	۲۲ مهرماه ۹۴	علوم زمین
۴	همایش ضرورت ها و چالش های علوم انسانی (بین المللی)	۲۶-۲۵ آذرماه ۹۴	علوم انسانی و اجتماعی
۵	همایش ارتباط با صنعت (ملی)	۲۹ آذر ۹۴	فنی و مهندسی
۶	چهارمین سمینار آنالیز هارمونیک و کاربردهای آن (ملی)	۳۰ بهمن و ۱ دی ماه ۹۴	علوم ریاضی و کامپیوتر
۷	دوازدهمین کنفرانس بین المللی مهندسی صنایع (بین المللی)	۵ و ۶ بهمن ماه ۹۴	فنی و مهندسی
۸	کنفرانس ملی کاوش های کسب و کار(ملی)	۹۴	مدیریت

فهرست طرح‌های پژوهشی داخلی دانشگاه خوارزمی در سال ۱۳۹۴

ردیف	نام و نام خانوادگی	عنوان طرح	مبلغ	دانشکده
۱	عادلہ دیو سالار	بررسی بیوشیمی فیزیکی تداخل دارویی و ایندومتاسین با کمپلکس های ضد سرطانی آنالوگ سیس پلاتین	۳۰/۰۰۰/۰۰۰	علوم زیستی
۲	انسیه صالح قمری	جدا سازی باکتری های نمک دوست تجزیه کننده TNT از پساب های آلوده به آن	۲۰/۰۰۰/۰۰۰	علوم زیستی
۳	سارا خاوری نژاد	مطالعه اثرات ضد سرطانی سه ماده بوفالین ،اوله آندرین و دیژکسین بر متابولیسم سرامید و فعالیت انتی اکسیدانی سلول های ملانومای انسانی	۲۰/۰۰۰/۰۰۰	علوم زیستی
۴	محمد نخعی	تعیین پارامترهای جریان،انتقال مواد محلول و حرارت با انجام آزمایشات نفوذ در خاک های سیلتی و ماسه ای	۳۰/۰۰۰/۰۰۰	علوم زمین
۵	سید حسین لواسانی	بررسی عددی و تحلیلی اتصال فولادی نیمه جدید تحت بار گذاری منوتونیک و لرزهای	۲۰/۰۰۰/۰۰۰	فنی و مهندسی
۶	علی کاتبی	توسعه مدلی برای ارزیابی عملکرد رهبری پروژه بر اساس مدل اسلوین و پینتو	۲۰/۰۰۰/۰۰۰	فنی و مهندسی
۷	مجتبی مهرآیین	مطالعه عمومی حفره آبستگي ایجاد شده توسط جت های دیواره ای صفحه ای و میدان جریان اطراف آبشکن ها	۲۰/۰۰۰/۰۰۰	فنی و مهندسی
۸	حمید رضا جمالی مهموئی	تحلیل میزان نقص مالکیت فکری در شبکه های علمی؛مورد مطالعه شبکه ریسرچ گیت	۳۰/۰۰۰/۰۰۰	روان شناسی وعلوم تربیتی
۹	مرضیه قلاسی	تشبیت آنزیم آلفا-آمیلاز بر روی...	۲۰/۰۰۰/۰۰۰	علوم زیستی
۱۰	روح اله نجفی	تاثیر انگاره های کلامی در پیدایش قرائت های قرآن	۱۱/۰۰۰/۰۰۰	علوم انسانی و اجتماعی
۱۱	جواد اکبر دوست	بررسی شکست دینامیکی قطعات سنگی...	۶/۰۰۰/۰۰۰	فنی و مهندسی
۱۲	حسین اکبری یزدی	تدوین سند توسعه دانشکده تربیت بدنی دانشگاه خوارزمی	۳۰/۰۰۰/۰۰۰	تربیت بدنی
۱۳	الهام امینی	طراحی رویت گر غیر خطی.....	۲۵/۰۰۰/۰۰۰	فنی و مهندسی
۱۴	حمید رضا ایزد بخش	طراحی یک مدل ALM برای صندوق های بازنشستگی	۲۵/۰۰۰/۰۰۰	فنی و مهندسی
۱۵	عباس بهرام	ارتباط بین انگیزش حرکتی و رشد حرکتی	۳۰/۰۰۰/۰۰۰	تربیت بدنی
۱۶	صالح شریف تهرانی	مطالعه تطبیقی مدیریت تعمیر و نگهداری...	۲۵/۰۰۰/۰۰۰	فنی و مهندسی
۱۷	غلامرضا اسدا... فردی	کاربرد آب فاضلاب صنعتی....	۳۰/۰۰۰/۰۰۰	فنی و مهندسی

فهرست طرح‌های پژوهشی خارجی دانشگاه خوارزمی در سال ۱۳۹۴

ردیف	نام طرح	مجری	نام دانشکده	کارفرما	اعتبار(ریال)
۱	طراحی فاز یک و دو بلوک جدید بیمارستان ثارالله	علی معصومی	فنی و مهندسی	بیمارستان ثارالله کرج وابسته به دانشگاه علوم پزشکی و خدمات بهداشتی درمانی البرز	۱/۴۲۳/۵۸۵/۰۰۰
۲	طراحی فاز یک و دو بلوک جدید بیمارستان دکتر شریعتی	علی معصومی	فنی و مهندسی	بیمارستان دکتر شریعتی کرج وابسته به دانشگاه علوم پزشکی و خدمات بهداشتی درمانی البرز	۱/۰۰۸/۰۰۰/۰۰۰
۳	مطالعات و طراحی ساختمان معاونت بهداشتی دانشگاه علوم پزشکی و خدمات درمانی البرز	غلامرضا نوری	فنی و مهندسی	معاونت توسعه مدیریت و منابع دانشگاه علوم پزشکی و خدمات بهداشتی درمانی البرز	۱/۹۲۰/۰۰۰/۰۰۰
۴	خرید خدمات مشاوره کارفرما در امور مطالعات تحلیل آسیب پذیری لرزه‌ای پل‌های مهم ادارات کل لرستان و زاگرس	علی معصومی	فنی و مهندسی	راه‌آهن جمهوری اسلامی ایران	۷/۴۴۱/۰۰۰/۰۰۰
۵	اندازه‌گیری فلزات سنگین در هوای منطقه ۲۰ شهر تهران (شهر ری) و شناخت پهنه‌های آسیب پذیر	مهدی حاجی محمدی	شیمی	اداره کل حفاظت محیط زیست استان تهران	۲۰۰/۰۰۰/۰۰۰
۶	بررسی زمینه‌های تاریخی و اجتماعی سیر تکوین و تحول دانشگاه خوارزمی	مقصود فراستخواه	علوم انسانی و اجتماعی	دانشگاه خوارزمی	۶۲۰/۰۰۰/۰۰۰
۷	تحلیل سیاست‌ها و برنامه‌های فرهنگی در دانشگاه‌های دولتی	فاطمه جواهری	علوم انسانی و اجتماعی	دانشگاه خوارزمی	۳۸۰/۰۰۰/۰۰۰
۸	تهیه نقشه‌های زمین‌شناسی و مطالعات زمین‌شناسی ساختمانی با مقیاس ۱/۲۵۰۰۰ ناحیه بندر کشور نیجر	اصغر دولتی و مرتضی دلاوری	علوم زمین	سازمان زمین‌شناسی و اکتشافات معدنی کشور نیجر	۲/۴۰۰/۰۰۰/۰۰۰
۹	ارزیابی میزان تحقق بخش علم و فناوری قانون برنامه پنجم توسعه کشور	حمیدرضا جمالی مهموئی	روانشناسی و علوم تربیتی	فرهنگستان علوم پزشکی	۲۶/۰۰۰/۰۰۰
۱۰	بیواستراتیگرافی، میکروفاسیس و الکتروفاسیس عضو گوری سازند میشان در میدان گازی گشوی جنوبی، شمال غرب بندرعباس	حمایت مالی پایان‌نامه احمد شیوای کرکج/جهانبخش دانشیان	علوم زمین	شرکت ملی نفت ایران	۷۰/۰۰۰/۰۰۰
۱۱	مطالعه خصوصیات مخزنی ماسه‌سنگ اهواز در یکی از میداین نفتی دشت	حمایت مالی پایان‌نامه علی	علوم زمین	شرکت ملی نفت ایران	۷۰/۰۰۰/۰۰۰

ردیف	نام طرح	مجری	نام دانشکده	کارفرما	اعتبار(ریال)
	آبادان با استفاده از داده‌های لرزه‌ای و چاه	قادری‌سپه‌ای/الهام اسدی- مهماندوستی			
۱۲	بررسی پتانسیل حرارتی سنگ مخزن تفتان به منظور تولید برق از انرژی زمین‌گرمایی	عطا شاکری	علوم زمین	شرکت سهامی برق منطقه‌ای سیستان و بلوچستان	۲/۰۰۰/۰۰۰/۰۰۰
۱۳	راهبردهای مدیریت بحران و اقتصاد مقاومتی	افشین متقی	علوم جغرافیایی	مرکز توسعه آموزش‌های نوین ایران	۲۵۰/۰۰۰/۰۰۰
۱۴	بررسی مفاهیم جغرافیایی سیاسی و ژئوپلیتیک در اصول اسلامی با تأکید بر آیات قرآن و روایات شیعه	افشین متقی	علوم جغرافیایی	اتحادیه مؤسسات قرآنی مردمی کشور	۳۰۰/۰۰۰/۰۰۰
۱۵	شناسایی خرده فضاهای رها شده در منطقه ۱۹ شهرداری و بازبینی و ارائه طرح برای استفاده بهینه از آنها	علی موحد	علوم جغرافیایی	مرکز مطالعات و برنامه‌ریزی شهر تهران	۳۰۰/۰۰۰/۰۰۰
۱۶	بررسی وضعیت اشتغال و کارآفرینی دانشجویان دانشگاه خوارزمی	حمزه نوذری	علوم انسانی و اجتماعی	دانشگاه خوارزمی	۸۲/۰۰۰/۰۰۰
۱۷	طراحی مدل توسعه بخش تعاونی اقتصاد جمهوری اسلامی ایران با تأکید بر شناسایی موانع توسعه این بخش بر پایه نظریه‌پردازی داده‌بنیاد	کریم مهری	موسسه تحقیقات تربیتی	معاونت امور تعاون وزارت تعاون، کار و رفاه اجتماعی	۴۰۰/۰۰۰/۰۰۰
۱۸	طراحی مدل قیمت‌گذاری خدمات شهرداری در حوزه‌های مختلف	اکبر حسن‌پور	مدیریت	مرکز مطالعات و برنامه‌ریزی شهر تهران	۲/۴۵۰/۰۰۰/۰۰۰
۱۹	طراحی و تدوین دستورالعمل و ضوابط صدور بارنامه (رسید) حمل بار شهری و استقرار و پیاده‌سازی سیستمی آن	بهرز شیرگیر	فنی و مهندسی	سازمان مدیریت حمل و نقل بار درون‌شهری و حومه شهرداری مشهد	۶۶۷/۰۰۰/۰۰۰
۲۰	بررسی تأثیر گسلها بر آبهای زیر زمینی دشت اردبیل	عطا شاکری	علوم زمین	شرکت آب منطقه‌ای اردبیل	۳۴۱/۰۰۰/۰۰۰
۲۱	روش‌های بهینه تعیین ابعاد زیر بنایی آزمون‌های سراسری سرنوشت ساز ورود به دانشگاه	بلال ایزانلو	موسسه تحقیقات تربیتی	سازمان سنجش آموزش کشور	۱۷۶/۰۰۰/۰۰۰
۲۲	مطالعه طراحی و کاربرد روش سنجش انطباقی در سازمان سنجش آموزش کشور مورد مطالعه: آزمون تولیمو	مریم مقدسین	موسسه تحقیقات تربیتی	سازمان سنجش آموزش کشور	۲۲۰/۰۰۰/۰۰۰

نشریات و مجلات پژوهشی دانشگاه

ردیف	نام دانشکده	نام نشریه	ردیف	نام دانشکده	نام نشریه
۱	ادبیات و زبانها	دو فصلنامه زبان و ادبیات فارسی، دانشکده ادبیات و زبانها	۱۴	روانشناسی و علوم تربیتی	فصلنامه روانشناسی شناختی
۲	روانشناسی و علوم تربیتی	دو فصلنامه پژوهشهای تربیتی	۱۵	فنی و مهندسی	IJSOM
۳	فنی و مهندسی	نشریه زمین شناسی مهندسی	۱۶	تربیت بدنی و علوم ورزشی	پژوهش در مدیریت ورزش و رفتار حرکتی
۴	علوم انسانی واجتماعی	فصلنامه علوم و مطالعات تاریخی	۱۷	روانشناسی و علوم تربیتی	دوفصلنامه نظریه و عمل در برنامه درسی
۵	علوم ریاضی و کامپیوتر	پژوهشهای ریاضی مصاحب	۱۸	روانشناسی و علوم تربیتی	تعامل انسان و اطلاعات
۶	علوم زمین	یافته های نوین در زمین شناسی	۱۹	دانشکده علوم زیستی	یافته های نوین در علوم زیستی
۷	علوم جغرافیایی	نشریه تحقیقات کاربرد علوم جغرافیایی	۲۰	علوم انسانی و اجتماعی	اشارات
۸	تربیت بدنی و علوم ورزشی	نشریه پژوهش در طب ورزش و فناوری	۲۱	اقتصاد	فصلنامه تحقیقات مدل سازی اقتصادی
۹	علوم انسانی و اجتماعی	مسائل اجتماعی ایران	۲۲	علوم مالی	فصلنامه دستاوردهای حسابداری ارزشی
۱۰	ادبیات و زبانها	مطالعات و تحقیقات ادبی	۲۳	مدیریت	فصلنامه مهندسی تصمیم
۱۱	ادبیات و زبانها	نشریه زبان شناسی کاربردی	۲۴	اقتصاد	IJBEMS
۱۲	روانشناسی و علوم تربیتی	فصلنامه پژوهش در سلامت روانشناختی	۲۵	علوم جغرافیایی	تحلیل فضایی مخاطرات محیطی
۱۳	علوم جغرافیایی	فصلنامه اقتصاد فضا و توسعه روستایی			

کتابهای چاپ شده در دانشگاه

ردیف	نام کتاب	نویسنده	نام دانشکده	نوبت چاپ
۱	حرکت شناسی	فریدون تندنویس	تربیت بدنی و علوم ورزشی	بیست و یکم
۲	حرکت شناسی	فریدون تندنویس	تربیت بدنی و علوم ورزشی	بیست و دوم
۳	توانمندسازی بیمه شدگان: رویکردی در نظام سلامت ایران	حمیدرضا ایزدبخش، بهمن برزگر	فنی و مهندسی	اول
۴	مقدمه ای بر گروه‌های جایگشتی و گروه‌های خطی	علیرضا جمالی		اول
۵	مدیریت و مهندسی بهره وری	محمدعلی سبحان الهی	فنی و مهندسی	اول
۶	کتاب‌شناسی تحلیلی ادبیات داستانی همراه با گزیده کتاب‌شناسی و مقاله شناسی	محمد پارسانسب	ادبیات و زبانها	اول
۷	انرژی زیست گاز (ترجمه)	نیما حیدرزاده، محمد عزم، ناهید مهري	فنی و مهندسی	اول
۸	گفتمانی دیگر از توسعه در ایران براساس تجربه های توسعه پس از انقلاب اسلامی	حمزه نوذری	علوم انسانی و اجتماعی	اول
۹	اقتصاد خرد، اصول اساسی و بسط مفاهیم همراه با حل مسائل (جلد اول)-ترجمه	سیاب ممی پور، داود محمودی	اقتصاد	دوم
۱۰	مدیریت اماکن و رویدادهای ورزشی (ترجمه)	اسفندیار خرمزاده، علی‌رضا الهی	تربیت بدنی و علوم ورزشی	اول
۱۱	تاریخ دانشگاه: بررسی شکل گیری اولین دانشگاه مدرن ایران براساس اسناد و مدارک (جلد اول)	حسین محمدی	علوم انسانی و اجتماعی	دوم
۱۲	درک رشد اقتصادی- نظریه و آزمون نوین (ترجمه)	ناصر فرشاد گهر، فرناز بادپر	اقتصاد	اول

اختراعات ثبت شده

ردیف	عنوان اختراع	مخترع	نام دانشکده
۶	یخچال خانگی بستنی ساز	سمانه زمانی	علوم زیستی
۷	دستگاه تشخیص غلظت و تعیین نوع DNA با استفاده از LED	میلاد هاشمی - محمد حسین مجلس آرا مسعود عطایی - سعید فتوحی - علی ملکی	فیزیک
۸	دستگاه اندازه گیری غیر تخریبی اثر هال	نیوشا باقری	فیزیک
۹	صفحات انعطاف پذیر بتنی	سید حسین لواسانی - مهدی پروینی	فنی مهندسی
۱۰	صفحات انعطاف پذیر عمل آوری بتن	سید حسین لواسانی - مهدی پروینی	فنی مهندسی

آمار منابع کتابخانه ای دانشگاه

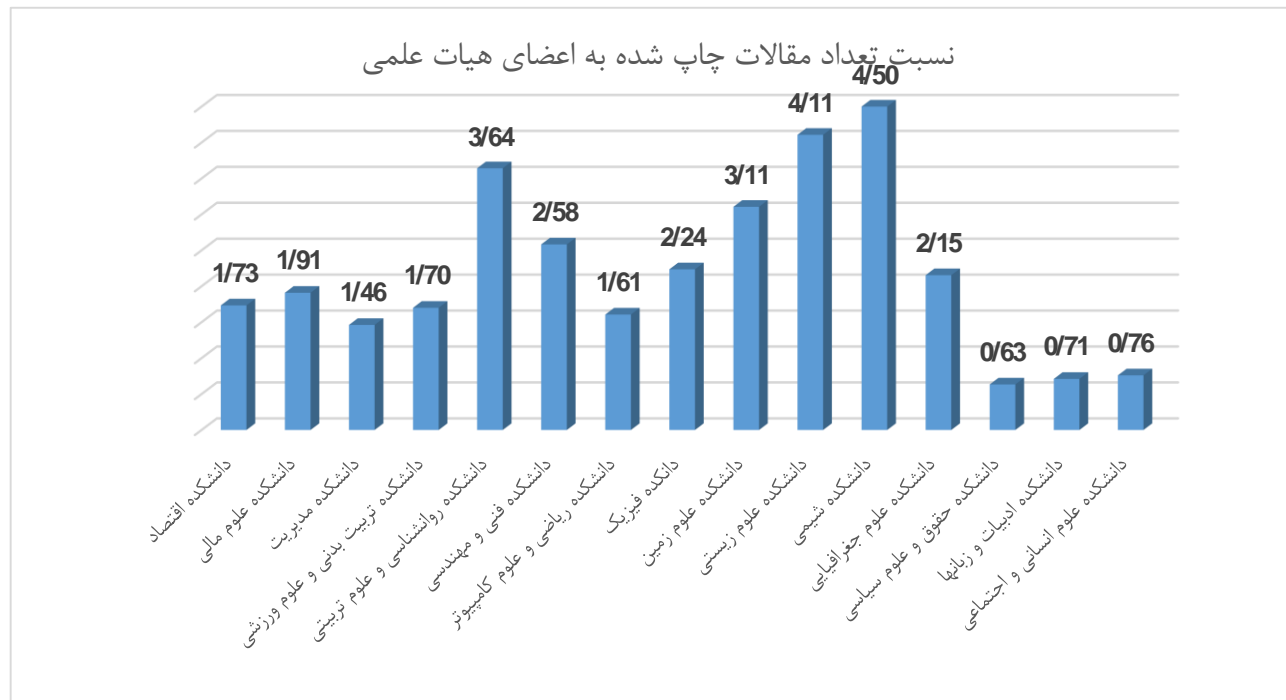
ردیف	نام کتابخانه	تعداد کتاب فارسی و عربی (نسخه)	تعداد کتاب لاتین (نسخه)	تعداد پایان نامه (عنوان)	تعداد نسخه خطی	جمع
۱	کتابخانه مرکزی واحد تهران	۳۳۳۶۰	۱۷۰۴۸	۰	۱۱۳	۵۰۵۲۱
۲	کتابخانه مرکزی واحد کرج	۶۶۳۷۲	۹۳۸۵	۸۰۰۰	۰	۸۳۷۵۷
۳	دانشکده ها	۱۰۷۶۰۷	۱۹۷۱۰	۶۲۸۵	۰	۱۳۳۶۰۲
۴	جمع کل	۲۰۷۳۳۹	۴۶۱۴۳	۱۴۲۸۵	۱۱۳	۲۶۷۸۸۰

اعزام به فرصت مطالعاتی

نام و نام خانوادگی	دانشکده
ارسلان قربانی	حقوق و علوم سیاسی
علیرضا حریفی مود	شیمی
سیمین تولایی (داخلی)	علوم جغرافیایی
یحیی قائدی (داخلی)	روانشناسی و علوم تربیتی

لیست تفاهم نامه های آموزشی، پژوهشی منعقد شده در سال ۹۴

ردیف	واحد پی گیری	طرف قرارداد
۱	دانشکده علوم مالی	پژوهشکده بیمه
۲	دانشکده علوم انسانی و اجتماعی	مرکز تحقیقات کاربردی پلیس آگاهی ناجا
۳	دانشکده علوم جغرافیایی	سازمان جنگلها و مراتع کشور
۴	دانشکده علوم جغرافیایی	نیروی دریایی
۵	دانشکده فنی و مهندسی	اتاق بازرگانی استان البرز
۶	دانشکده فنی و مهندسی	اتاق بازرگانی، صنایع، معادن و کشاورزی ایران
۷	دانشکده فنی و مهندسی	اداره کل پست جمهوری اسلامی ایران
۸	دانشکده فنی و مهندسی	سازمان بنادر و دریانوردی
۹	دانشکده فنی و مهندسی	سازمان ملی بهره وری
۱۰	دانشکده فنی و مهندسی	شرکت شهرکهای صنعتی استان البرز
۱۱	دانشکده فنی و مهندسی	شورای اسلامی شهر کرج
۱۲	دانشکده فنی و مهندسی	مرکز آموزش و تحقیقات صنعتی ایران
۱۳	مدیریت امور بین الملل	دانشگاه رم - ایتالیا (بین المللی)
۱۴	دانشکده علوم زیستی	ستاد مبارزه با مواد مخدر
۱۵	معاونت پژوهش و فناوری	دانشگاه جامع علمی کاربردی
۱۶	معاونت پژوهش و فناوری	صندوق حمایت از پژوهشگران کشور
۱۷	مدیریت فنی و طرحهای عمرانی	سازمان زیباسازی شهر تهران
۱۸	دانشکده مدیریت	دانشگاه دور تموند



اعتبارات و شاخصهای کلی دانشگاه

آمارهای کلی بودجه ای (دانشگاه خوارزمی و علوم اقتصادی)

مبالغ به میلیون ریال

دریافتی	مصوب	نوع اعتبار
۸۳۷.۱۹۰	۸۷۰.۹۵۰	اعتبارات هزینه ای عمومی (جاری)
۶۶.۱۲۱	۹۴.۰۶۵	ردیفهای متمرکز هزینه ای
۸۰.۳۱۵	۱۶۱.۳۱۵	اعتبارات تملک دارایی های سرمایه ای (عمرانی)
۱۱.۰۰۰	۱۱.۰۰۰	ردیفهای عمرانی
۲۱۰.۳۸۲	۱۹۷.۷۶۰	اعتبارات درآمد اختصاصی
۱.۲۰۵.۰۱۱	۱.۳۳۵.۰۹۰	جمع کل

برخی از نسبتهای آماری و مقایسه ای دانشگاه

نسبت تعداد طرحهای پژوهشی به اعضای هیأت علمی	۰,۰۸
نسبت تعداد دانشجویان روزانه به کارکنان	۱۱,۶۶
نسبت فضای آموزشی و کمک آموزشی به تعداد دانشجویان روزانه	۸,۹۲
نسبت فضای آموزشی به تعداد دانشجویان روزانه	۸,۴۱
نسبت تعداد کارکنان به اعضای هیأت علمی	۱,۷۸
نسبت تعداد مقالات چاپ شده به تعداد اعضای هیأت علمی	۲,۱۲
نسبت تعداد دانشجوی روزانه به اعضای هیأت علمی	۲۰,۸
نسبت هیأت علمی دانشیار و بالا تر به کل هیأت علمی	۰,۲۸
نسبت درآمد اختصاصی دریافتی به تخصیص کل بودجه هزینه ای	۰,۲۰
نسبت درآمد اختصاصی دریافتی به تخصیص کل بودجه (هزینه ای و تملک دارایی های سرمایه ای)	۰,۱۹

هزینه های انرژی

ردیف	نوع هزینه	میزان هزینه (میلیون ریال)
۱	بنزین	۵۱۱
۲	CNG	۱۲۵
۳	گاز	۵۶۹۱
۴	گازوئیل	۴۲۲
۵	آب	۲۰۳۹
۶	برق	۸۸۲۹
۷	تلفن	۶۷۹
	جمع	۱۸۲۹۶

آمار فضاها

فضاهای موجود در تهران

نام ساختمان	محل ساختمان	سال بهره برداری	مترائ	نوع کاربری
سلف سرویس	تهران		۲۰۰۰	سلف سرویس
ساختمان پردیس	تهران	۱۳۹۳	۱۶۰۰	پردیس
علوم جغرافیا و ادبیات و علوم انسانی	تهران	۱۳۴۸	۹،۰۰۰	آموزشی ۸۴۰۰، ورزشی ۶۰۰
ساختمان طالقانی	تهران	۱۳۴۰	۲،۸۰۰	آموزشی ۱۴۰۰، اداری ۱۴۰۰
دانشکده تربیت بدنی و علوم ورزشی	تهران	۱۳۵۲	۲،۴۰۰	آموزشی
دانشکده شیمی و فیزیک	تهران	۱۳۵۱	۲،۳۵۸	آموزشی
ساختمان ریاست	تهران	۱۳۵۰	۸۳۶	اداری
ساختمان شماره ۵	تهران	۱۳۵۱	۸۹۱	آموزشی ۶۹۱، فرهنگی ۲۰۰
ساختمان مرکزی	تهران	۱۳۹۷	۶،۴۹۳	اداری ۱۵۰۰، آموزشی ۱۵۰۰، فرهنگی ۱۰۰۰، کمک آموزشی (کتابخانه و سایت) ۲۴۹۳
خوابگاه بهار جنوبی (استیجاری)	تهران	۱۳۵۲	۱،۸۲۳	خوابگاهی
ساختمان سمیه	تهران	۱۳۵۴	۱۲،۲۴۰	اداری ۸۵۰۰، آموزشی ۳۳۰۰، رفاهی ۴۴۰
خوابگاه مطهری	تهران	۱۳۷۸	۲،۴۰۰	خوابگاهی
خوابگاه توحید (استیجاری)	تهران	۱۳۵۱	۲،۱۰۰	خوابگاهی
خوابگاه لاله زار	تهران	۱۳۵۱	۶،۹۳۰	خوابگاهی
ساختمان اداری رودسر ساختمان مرکزی	تهران		۱،۲۱۹	اداری
ساختمان اداری رودسر ساختمان شماره ۲	تهران		۶۶۰	اداری
ساختمان آموزشی رودسر ساختمان شماره ۳	تهران		۱،۵۰۰	آموزشی
ساختمان آموزشی رودسر ساختمان ۴- بلوک ۱	تهران		۱،۳۹۷	آموزشی
ساختمان اداری و آموزشی رودسر ساختمان ۴- بلوک ۲	تهران		۷۸۵	آموزشی ۴۰۰، اداری ۳۸۵
ساختمان اداری رودسر ساختمان ۴ بلوک ۳	تهران		۶۳۸	اداری
ساختمان اداری سمیه ساختمان شماره ۵	تهران		۱،۲۷۶	اداری
ساختمان آموزشی سمیه ساختمان شماره ۶	تهران		۲،۰۷۸	آموزشی
ساختمان آموزشی سمیه (فرعی) - تربیت بدنی	تهران		۴۵۳	آموزشی
ساختمان آموزشی طالقانی	تهران		۱،۶۰۹	آموزشی
خوابگاه شمس آباد	تهران		۲،۶۸۰	رفاهی
خوابگاه بهارستان	تهران		۱،۵۰۰	رفاهی
ساختمان میدان هروی	تهران		۱،۰۱۰	سایر

فضاهای موجود در کرج

نام ساختمان	محل ساختمان	سال بهره برداری	متراژ	نوع کاربری
اداره نقلیه	کرج	۱۳۵۶	۲۴۲	سایر
آزمایشگاه شیمی - تجزیه (سوله)	کرج	۱۳۷۸	۳۵۰	آموزشی
آزمایشگاه فنی و مهندسی	کرج	۱۳۸۳	۵۰۰	آموزشی
استخر سرپوشیده و محوطه	کرج	۱۳۸۲	۳,۱۵۰	ورزشی
انبار شیمی (سوله)	کرج	۱۳۷۳	۵۰۰	سایر
بازارچه	کرج	۱۳۷۳	۶۰۰	سایر
خوابگاه بهمن	کرج	۱۳۷۳	۴,۰۰۰	خوابگاهی
خوابگاه خرداد	کرج	۱۳۷۳	۴,۰۰۰	خوابگاهی
خوابگاه خواهران تیپ H	کرج	۱۳۶۶	۲۰,۶۵۰	خوابگاهی
خوابگاه خواهران G	کرج	۱۳۶۶	۲۵,۲۸۹	خوابگاهی
خوابگاه فجر	کرج	۱۳۹۰	۳,۰۵۲	خوابگاهی
خوابگاه متاهلین ۳۲ واحدی	کرج	۱۳۸۸	۱,۲۰۰	خوابگاهی
دانشکده ادبیات و علوم انسانی	کرج	۱۳۸۶	۱۶,۰۰۰	آموزشی ۱۵۱۰۰، فرهنگی ۹۰۰
دانشکده روانشناسی (علوم فاز ۲)	کرج	۱۳۸۳	۴,۵۰۰	آموزشی
دانشکده ریاضی و کامپیوتر	کرج	۱۳۸۳	۵,۵۰۰	آموزشی
دانشکده علوم	کرج	۱۳۶۵	۱۵,۱۰۵	آموزشی
ساختمان اداری - مرکزی و دانشکده فنی	کرج	۱۳۶۶	۲۲,۵۰۰	اداری ۱۱۵۰۰، آموزشی ۸۵۰۰، کمک آموزشی (کتابخانه) ۱۷۰۰، رفاهی (مرکز مشاوره ۴۰۰، درمانگاه ۴۰۰)
سالن تربیت بدنی پهلوانان	کرج	۱۳۶۶	۳,۲۴۰	ورزشی
سالن تربیت بدنی عیدی زاده	کرج	۱۳۵۶	۹۲۰	ورزشی
سایت کامپیوتر	کرج	۱۳۶۷	۸۵۹	کمک آموزشی
سلف سرویس	کرج	۱۳۷۳	۵,۳۰۰	سلف سرویس
مسجد امام علی (ع)	کرج	۱۳۷۵	۸۵۰	فرهنگی

فضاهای موجود در کرج

نام ساختمان	محل ساختمان	سال بهره برداری	متراژ	نوع کاربری
منازل مسکونی ۱۰۷ بلوک	کرج	۱۳۶۸	۱۲,۴۳۲	منازل مسکونی
دانشکده تربیت بدنی و علوم ورزشی	کرج	۱۳۸۳	۶,۰۰۰	آموزشی
دفتر فنی و کارگاهها	کرج	۱۳۶۶	۸۵۷	سایر
لکچر - سالن سخنرانی	کرج	۱۳۶۶	۴,۹۱۵	فرهنگی
نانوایی سابق	کرج		۱۳۳	سایر
تعمیرگاه	کرج		۲۴۲	سایر
انبار مصالح	کرج		۲۴۱	سایر
آزمایشگاه محیط زیست	کرج		۱۵۶	آموزشی
ساختمان فضای سبز	کرج	۱۳۷۲	۱۲۵	سایر
ساختمان تغذیه	کرج	۱۳۷۰	۱۸۴	سایر
بانک تجارت	کرج		۱۴۹	سایر
کارگاه مهندسی صنایع (خشکشویی سابق)	کرج		۱,۸۹۵	آموزشی
موتورخانه مرکزی	کرج		۲,۸۲۳	سایر
پست برق مرکزی	کرج		۱,۰۷۰	سایر
پست برق فرعی	کرج		۴۰۰	سایر
پارکینگ سوله	کرج		۴۴۷	سایر
سالن های تربیت بدنی	کرج		۲,۶۰۰	ورزشی
تصفیه خانه	کرج		۵۰۰	سایر
مدرسه دانشگاه خوارزمی	کرج		۶۰۰	سایر
زمین چمن	کرج		۳,۵۰۰	ورزشی

کل فضاهای تهران و کرج

جمع کل	درصد کل فضا به کل فضای دانشگاه	میزان فضا-متر مربع	محل	درصد فضای دانشگاه	نوع فضا
۸۳,۰۹۲	۳۳٪	۲۷,۴۸۶	تهران	۳۹٪	کل فضای آموزشی دانشگاه
		۵۷,۶۰۶	کرج	۳۲٪	
۵,۰۵۲	۲٪	۲,۴۹۳	تهران	۴٪	کل فضای کمک آموزشی دانشگاه (مرکز کامپیوتر و کتابخانه)
		۲,۵۵۹	کرج	۱٪	
۰	۰٪	۰	تهران	۰٪	کل فضای پژوهشی دانشگاه
		۰	کرج	۰٪	
۷,۸۶۵	۳٪	۱,۲۰۰	تهران	۲٪	کل فضای فرهنگی دانشگاه
		۶,۶۶۵	کرج	۴٪	
۵,۴۲۰	۲٪	۴,۶۲۰	تهران	۷٪	کل فضای رفاهی دانشگاه
		۸۰۰	کرج	۰٪	
۱۴,۰۱۰	۶٪	۶۰۰	تهران	۱٪	کل فضای ورزشی دانشگاه
		۱۳,۴۱۰	کرج	۸٪	
۲۷,۹۱۴	۱۱٪	۱۶,۴۱۴	تهران	۲۳٪	کل فضای اداری دانشگاه
		۱۱,۵۰۰	کرج	۶٪	
۱۰,۱۲۳	۴٪	۱,۰۱۰	تهران	۱٪	سایر فضای خدماتی و رفاهی دانشگاه
		۹,۱۱۳	کرج	۵٪	
۷۰,۲۴۴	۲۸٪	۱۳,۲۵۳	تهران	۱۹٪	کل فضای خوابگاهی (مجردین) دانشگاه
		۵۶,۹۹۱	کرج	۳۲٪	
۱,۲۰۰	۰٪	۰	تهران	۰٪	کل فضای خوابگاهی (متاهلین) دانشگاه
		۱,۲۰۰	کرج	۱٪	
۱۲,۴۳۲	۵٪	۱۲,۴۳۲	کرج	۷٪	کل فضای منازل مسکونی دانشگاه
۷,۳۰۰	۳٪	۲,۰۰۰	تهران	۳٪	سلف سرویس
		۵,۳۰۰	کرج	۳٪	
۱,۶۰۰	۱٪	۱,۶۰۰	تهران	۳٪	ساختمان پردیس
۷۰,۶۷۶					کل فضای تهران
۱۷۷,۵۷۶					کل فضای کرج

دانشکده ادبیات و زبانها

دانشکده ادبیات و زبانها در یک نگاه

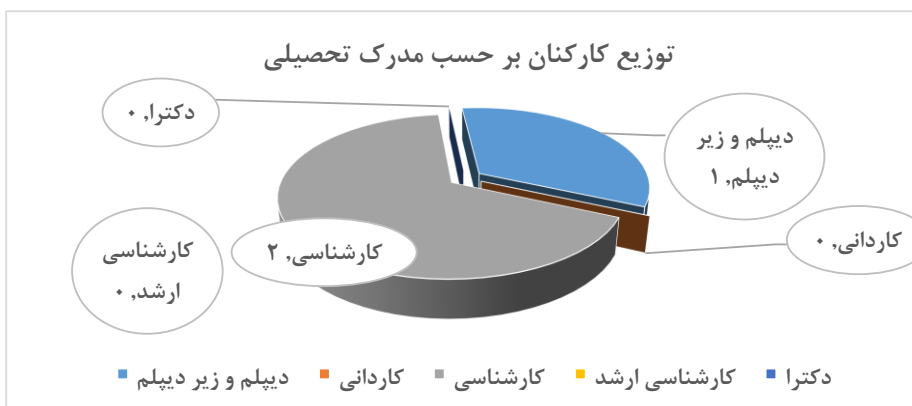
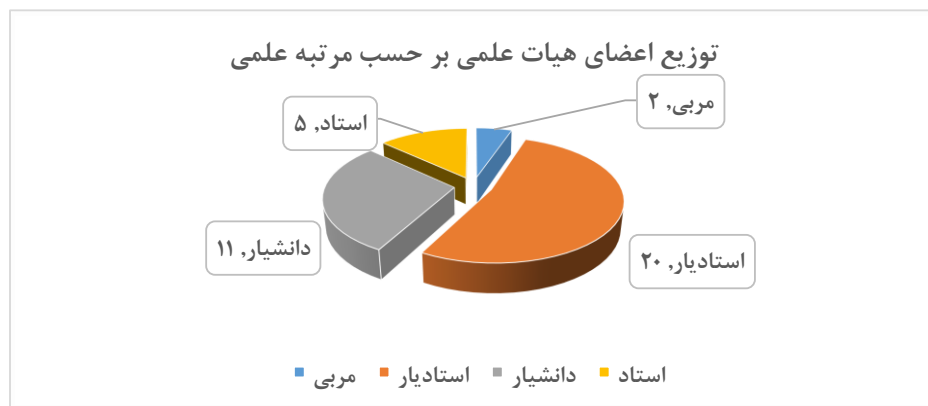
تعداد طرحهای پژوهشی		تعداد کتابهای چاپ شده		تعداد مجلات علمی		تعداد مقالات چاپ شده		تعداد رشته تحصیلی		تعداد گروه آموزشی		تعداد کارکنان ۴					تعداد دانشجویان روزانه ۸۰۶			تعداد دانشجویان شبانه ۵۴			تعداد اعضای هیات علمی ۳۸																		
خارجی		داخلی		۱۰		۴		۲۲		۴		دکتری		کارشناسی ارشد		کارشناسی		فوق دیپلم		دیپلم و پائیتر		دکتری		کارشناسی ارشد		کارشناسی		دکتری		کارشناسی ارشد		کارشناسی		استاد		دانشیار		استادیار		مربی	
۰		۰		۰		۰		۰		۱		۹۸		۱۶۱		۵۴۷		۰		۰		۲۰		۲۴		۰		۵		۱۱		۲۰		۲							

آمار دانشجویان دانشکده ادبیات و زبانها به تفکیک رشته، مقطع تحصیلی، جنسیت و نوع پذیرش

گروه آموزشی	رشته	جمع دانشجویان رشته	مقطع	کارشناسی		جمع	کارشناسی ارشد		جمع	دکترای		جمع	جمع روزانه			جمع شبانه			جمع کل			
				پسر	دختر		پسر	دختر		پسر	دختر		دکترای	کارشناسی ی	کارشناسی ی ارشد	کارشناسی ی	کارشناسی ی ارشد	دکترای		کارشناسی ی	کارشناسی ی ارشد	دکترای
				پسر	دختر		پسر	دختر		پسر	دختر		پسر	دختر	پسر	دختر	پسر	دختر		پسر	دختر	
زبانهای خارجی	زبان و ادبیات انگلیسی	روزانه	۱۶۱	۳۷	۹۲	۱۲۹	۱۳	۱۱	۲۹	۱	۲	۳	۲۴	۱۲۹	۰	۵	۰	۸۶۰				
		شبانه	۷۸	۰	۰	۰	۳	۲	۵۲	۰	۰	۰	۴۱	۰	۱۱	۰	۰	۲۲۱				
	مترجمی زبان انگلیسی	روزانه	۱۵	۰	۰	۰	۳	۸	۱۵	۰	۰	۰	۱۴	۰	۱	۰	۰	۵۴۷				
		شبانه	۲۵۹	۰	۰	۰	۰	۱	۱۵	۰	۰	۰	۰	۰	۰	۰	۰	۰				
	زبان و ادبیات فارسی	ادبیات فارسی	روزانه	۱۰	۱۵	۱۳۶	۱۵۱	۱۹	۱۸	۴۵	۲۰	۲۷	۶۳	۳۷	۱۵۱	۱۶	۸	۰	۱۶۱			
			شبانه	۱۰	۰	۰	۰	۰	۸	۱۰	۰	۰	۰	۷	۰	۰	۰	۰	۳۴			
ادبیات تطبیقی		روزانه	۱۰	۰	۰	۰	۱	۶	۱۰	۰	۰	۰	۰	۰	۰	۳	۰	۹۸				
		شبانه	۱۴۰	۱۲	۱۲۸	۱۴۰	۰	۰	۰	۰	۰	۰	۰	۱۴۰	۰	۰	۰	۰	۵۴۷			
ادبیات داستانی		روزانه	۱۹۷	۰	۰	۰	۰	۰	۰	۰	۰	۰	۰	۰	۰	۰	۰	۱۹۵				
زبان و ادبیات عرب	روزانه	روزانه	۱۹۷	۱۰	۱۱۷	۱۲۷	۱۹	۱۹	۴۴	۱۵	۱۰	۲۶	۳۸	۱۲۷	۱	۶	۰	۱۱۸				
		شبانه	۰	۰	۰	۰	۰	۰	۰	۰	۰	۰	۰	۰	۰	۰	۰	۰				

فضاها و شاخصهای دانشکده ادبیات و زبانها

شاخصها		فضای دانشکده (متر مربع)		
نسبت تعداد مقالات به تعداد اعضای هیات علمی	نسبت دانشجوی روزانه به اعضای هیات علمی	تهران	کرج	در دست احداث
۰/۷۱	۲۱/۲۱	۵۵۰۰	۱۲۱۰۰ متر به صورت مشترک با دانشکده علوم انسانی و اجتماعی و حقوق و علوم سیاسی	۰



دانشکده تربیت بدنی و علوم ورزشی

دانشکده تربیت بدنی و علوم ورزشی در یک نگاه

تعداد طرح‌های پژوهشی		تعداد کتاب‌های چاپ	تعداد مجلات علمی	تعداد مقالات چاپ شده	تعداد رشته تحصیلی	تعداد گروه آموزشی	تعداد کارکنان ۱۲					تعداد دانشجویان روزانه ۵۳۴			تعداد دانشجویان شبانه ۴۸			تعداد اعضای هیات علمی ۳۰			
خارجی	داخلی	۵	۲	۵۱	۱۲	۳	دکتری	کارشناسی ارشد	کارشناسی	فوق دیپلم	دیپلم و پایینتر	دکتری	کارشناسی ارشد	کارشناسی	دکتری	کارشناسی ارشد	کارشناسی	استاد	دانشیار	استادیار	مربی
۰	۲											۰	۲	۵	۱	۵	۷۴	۱۹۶	۲۶۴	۲۱	۲۷

آمار دانشجویان دانشکده تربیت بدنی و علوم ورزشی به تفکیک رشته، مقطع تحصیلی، جنسیت و نوع پذیرش

گروه آموزشی	رشته	جمع دانشجویان رشته	مقطع	کارشناسی		جمع	کارشناسی ارشد	جمع	دکترا		جمع	جمع روزانه			جمع شبانه			جمع کل		
				پسر	دختر				پسر	دختر		پسر	دختر	پسر	دختر	پسر	دختر		پسر	دختر
				روزانه	شبانه				روزانه	شبانه		روزانه	شبانه	روزانه	شبانه	روزانه	شبانه		روزانه	شبانه
مربیگری ورزشی	تربیت بدنی	۱۸۴	روزانه	۹۳	۹۱	۱۸۴	۰	۰	۰	۰	۰	۰	۰	۰	۰	۰	۰	۰	۵۸۲	
		۰	شبانه	۰	۰	۰	۰	۰	۰	۰	۰	۰	۰	۰	۰	۰	۰	۰	۰	۰
	تربیت بدنی-علوم انسانی ورزش	۳۸	روزانه	۱۶	۲۲	۳۸	۰	۰	۰	۰	۰	۰	۰	۰	۰	۰	۰	۰	۳۴۷	
		۰	شبانه	۰	۰	۰	۰	۰	۰	۰	۰	۰	۰	۰	۰	۰	۰	۰	۰	۲۳۵
تربیت بدنی-علوم زیستی ورزش	تربیت بدنی-بیومکانیک ورزشی	۴۱	روزانه	۲۰	۲۱	۴۱	۰	۰	۰	۰	۰	۰	۰	۰	۰	۰	۰	۰	۲۶۴	
		۰	شبانه	۰	۰	۰	۰	۰	۰	۰	۰	۰	۰	۰	۰	۰	۰	۰	۰	
بیومکانیک و آسیب شناسی ورزشی	تربیت بدنی-بیومکانیک ورزشی	۴۲	روزانه	۱	۰	۱	۰	۰	۰	۰	۰	۱۳	۸	۲۱	۲۱	۱۳	۴	۳	۱۹۶	
		۰	شبانه	۰	۰	۰	۰	۰	۰	۰	۰	۰	۳	۱	۱	۰	۰	۰	۲۷	
	آسیب شناسی و حرکات اصلاحی-گرایش حرکات اصلاحی	۴۹	روزانه	۰	۰	۰	۰	۰	۰	۰	۰	۱۹	۱۰	۰	۲۹	۱۲	۴	۴	۷۴	
		۰	شبانه	۰	۰	۰	۰	۰	۰	۰	۰	۱	۳	۰	۰	۰	۰	۰	۲۱	
	آسیب شناسی و حرکات اصلاحی-گرایش امدادگری ورزشی	۲۳	روزانه	۰	۰	۰	۰	۰	۰	۰	۰	۱۲	۷	۰	۱۹	۰	۰	۰	۲۶۴	
		۰	شبانه	۰	۰	۰	۰	۰	۰	۰	۰	۲	۲	۰	۰	۰	۰	۰	۲۲۳	
	فیزیولوژی ورزشی	تربیت بدنی-فیزیولوژی ورزشی	۳۴	روزانه	۰	۰	۰	۰	۰	۰	۰	۱۵	۱۰	۰	۲۵	۲	۰	۰	۰	۹۵
			۰	شبانه	۰	۰	۰	۰	۰	۰	۰	۰	۴	۳	۰	۰	۰	۰	۰	۰
فیزیولوژی ورزشی-فعالیت ورزشی محض		۲۵	روزانه	۰	۰	۰	۰	۰	۰	۰	۱۶	۵	۰	۲۱	۰	۰	۰	۰	۰	
		۰	شبانه	۰	۰	۰	۰	۰	۰	۰	۲	۲	۰	۰	۰	۰	۰	۰	۰	
فیزیولوژی ورزشی-عصبی عضلانی		۳	روزانه	۰	۰	۰	۰	۰	۰	۰	۲	۱	۰	۳	۰	۰	۰	۰	۰	
		۰	شبانه	۰	۰	۰	۰	۰	۰	۰	۰	۰	۰	۰	۰	۰	۰	۰	۰	
فیزیولوژی ورزشی-قلب و غروق و تنفس	۱۰	روزانه	۰	۰	۰	۰	۰	۰	۰	۷	۳	۰	۱۰	۰	۰	۰	۰	۰		
	۰	شبانه	۰	۰	۰	۰	۰	۰	۰	۰	۰	۰	۰	۰	۰	۰	۰	۰		

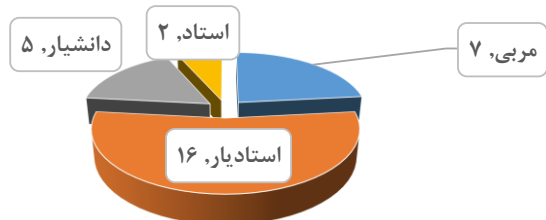
آمار دانشجویان دانشکده تربیت بدنی و علوم ورزشی به تفکیک رشته، مقطع تحصیلی، جنسیت و نوع پذیرش

گروه آموزشی	رشته	جمع دانشجویان رشته	مقطع	کارشناسی		جمع	کارشناسی ارشد		جمع	جمع روزانه			جمع کل
				پسر	دختر		پسر	دختر		جمع	دکترا		
				پسر	دختر		پسر	دختر		پسر	دختر	کارشناسی کارشناسی ی	
مدیریت ورزشی و رفتار حرکتی	تربیت بدنی-رفتار حرکتی	۱۰	روزانه	۰	۰	۰	۰	۰	۰	۱۰	۳	۳	۴
			شبانه	۰	۰		۰	۰			۳	۱	
	تربیت بدنی-رشد حرکتی	۲۹	روزانه	۰	۰	۰	۱۱	۱۲	۲۵	۴	۲	۲	۰
			شبانه	۰	۰		۰	۰			۰	۰	
	یادگیری حرکتی	۲۸	روزانه	۰	۰	۰	۱۲	۱۰	۲۴	۴	۲	۱	۰
			شبانه	۰	۰		۰	۰			۰	۰	
	مدیریت بازاریابی در ورزش	۲۶	روزانه	۰	۰	۰	۲۰	۶	۲۶	۰	۰	۰	۰
			شبانه	۰	۰		۰	۰			۰	۰	
	مدیریت رویدادهای ورزشی	۱۰	روزانه	۰	۰	۰	۹	۱	۱۰	۰	۰	۰	۰
			شبانه	۰	۰		۰	۰			۰	۰	
	مدیریت ورزشی-مدیریت بازاریابی و رسانه ها در ورزش	۳	روزانه	۰	۰	۰	۰	۰	۰	۳	۲	۱	۰
			شبانه	۰	۰		۰	۰			۰	۰	
مدیریت ورزشی	۲۷	روزانه	۰	۰	۰	۰	۰	۰	۲۷	۱۷	۰	۱۷	
		شبانه	۰	۰		۰	۰			۰	۰		۹

فضاها و شاخصهای دانشکده تربیت بدنی و علوم ورزشی

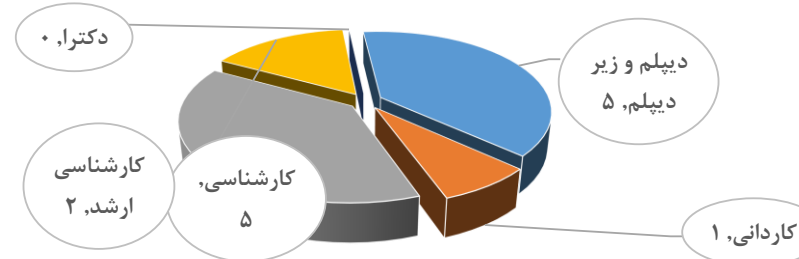
شاخصها			فضای دانشکده (متر مربع)		
نسبت تعداد مقالات به تعداد اعضای هیات علمی	نسبت فضای دانشکده به تعداد دانشجویان روزانه	نسبت دانشجوی روزانه به اعضای هیات علمی	تهران	کرج	در دست احداث
۱/۷	۱۵/۷۳	۱۷/۸	۲۴۰۰	۶۰۰۰	۰

توزیع اعضای هیات علمی بر حسب مرتبه علمی



■ مربی ■ استادیار ■ دانشیار ■ استاد

توزیع کارکنان بر حسب مدرک تحصیلی



■ دکترا ■ دیپلم و زیر دیپلم ■ کاردانی ■ کارشناسی ■ کارشناسی ارشد ■ کارشناسی

دانشکده حقوق و علوم سیاسی

دانشکده حقوق و علوم سیاسی در یک نگاه

تعداد طرح‌های پژوهشی		تعداد کتابهای چاپ شده	تعداد مجلات علمی	تعداد مقالات چاپ شده	تعداد رشته تحصیلی	تعداد گروه آموزشی	تعداد کارکنان ۴					تعداد دانشجویان روزانه ۵۶۲			تعداد دانشجویان شبانه ۸۷			تعداد اعضای هیات علمی ۴۰			
خارجی	داخلی	۳	۰	۱۴	۸	۵	دکتری	کارشناسی ارشد	کارشناسی	فوق دیپلم	دیپلم و پایینتر	دکتری	کارشناسی ارشد	کارشناسی	دکتری	کارشناسی ارشد	کارشناسی	استاد	دانشیار	استادیار	مربی
۰	۰						۰	۰	۱	۱	۱	۱۲۵	۱۵۴	۲۸۴	۴۸	۴۸	۱	۱	۶	۲۲	۱

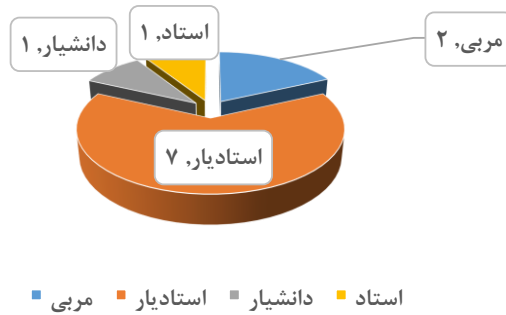
آمار دانشجویان دانشکده حقوق و علوم سیاسی

دانشکده	گروه آموزشی	رشته	جمع دانشجویان رشته	مقطع	کارشناسی		جمع	دکتری		جمع	جمع روزانه			جمع شبانه			جمع کل
					پسر	دختر		پسر	دختر		جمع	کارشناسی ی	کارشناسی دکترا	کارشناسی ی	کارشناسی دکترا	دکترای	
					پسر	دختر		پسر	دختر		جمع	ی	ی	ی	ی	ی	
دانشکده حقوق و علوم سیاسی	علوم سیاسی	علوم سیاسی	۱۵۴	روزانه	۳۶	۸۵	۱۲۱	۰	۰	۳۲	۲۸	۳	۰	۰	۰	۰	۶۴۹
				شبانه	۰	۰		۰	۰		۰	۰					
	روابط بین الملل	روابط بین الملل	۶۶	روزانه	۰	۰	۰	۱۴	۲	۴۹	۲۶	۷	۰	۰	۰	۰	۳۴۷
				شبانه	۰	۰		۱	۰		۰	۰					
	فقه و مبانی حقوق اسلامی	فقه و مبانی حقوق اسلامی	۱۵	روزانه	۰	۰	۰	۰	۰	۱۵	۵	۸	۰	۰	۰	۰	۳۰۲
				شبانه	۰	۰		۰	۰		۱	۱					
	فقه و حقوق اسلامی	فقه و حقوق اسلامی	۱۶۲	روزانه	۵۳	۱۰۸	۱۶۲	۰	۰	۰	۰	۰	۰	۰	۰	۰	۱۲۵
				شبانه	۰	۱		۰	۰		۰	۰					
	فقه و حقوق جزا	فقه و حقوق جزا	۳۱	روزانه	۰	۰	۰	۱۷	۸	۰	۰	۰	۰	۰	۰	۰	۴۸
				شبانه	۰	۰		۵	۱		۰	۰					
	مطالعات زنان - حقوق زن در اسلام	مطالعات زنان - حقوق زن در اسلام	۳۴	روزانه	۰	۰	۰	۰	۰	۳۴	۳	۲۷	۰	۰	۰	۰	۲۸۴
				شبانه	۰	۰		۰	۰		۴	۰					
	فقه و حقوق خصوصی	فقه و حقوق خصوصی	۱۲۶	روزانه	۰	۱	۱	۶۲	۲۲	۰	۰	۰	۰	۰	۰	۰	۱۹۲
				شبانه	۰	۰		۳۹	۲		۰	۰					
	حقوق خصوصی	حقوق خصوصی	۶۱	روزانه	۰	۰	۰	۰	۰	۶۱	۳۴	۱۳	۰	۰	۰	۰	۱۷۳
				شبانه	۰	۰		۰	۷		۷	۰					
	حقوق بین الملل	حقوق بین الملل	۰	روزانه	۰	۰	۰	۰	۰	۰	۰	۰	۰	۰	۰	۰	۰
				شبانه	۰	۰		۰	۰		۰	۰					

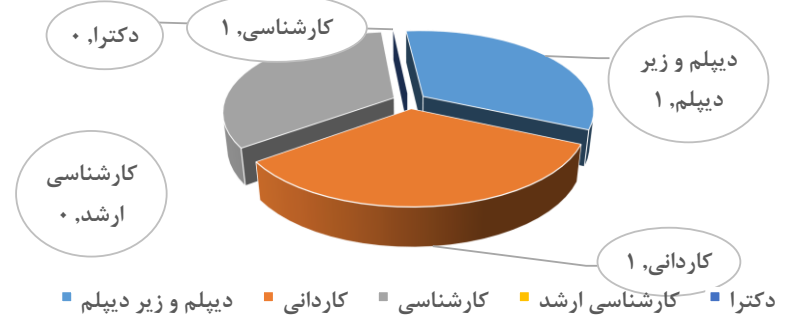
فضاها و شاخصهای دانشکده حقوق و علوم سیاسی

شاخصها		فضای دانشکده (متر مربع)		
نسبت تعداد مقالات به تعداد اعضای هیات علمی	نسبت دانشجوی روزانه به اعضای هیات علمی	تهران	کرج	در دست احداث
۰/۶۳	۱۸/۷۳	۰	۱۲۱۰۰ متر به صورت مشترک با دانشکده علوم انسانی و اجتماعی و ادبیات و زبانها	۸۱۶

توزیع اعضای هیات علمی بر حسب مرتبه علمی



توزیع کارکنان بر حسب مدرک تحصیلی



دانشکده علوم انسانی و اجتماعی

دانشکده علوم انسانی و اجتماعی در یک نگاه

تعداد طرحهای پژوهشی		تعداد کتابهای چاپ شده	تعداد مجلات علمی	تعداد مقالات چاپ شده	تعداد رشته تحصیلی	تعداد گروه آموزشی	تعداد کارکنان ۲۲					تعداد دانشجویان روزانه ۹۶۶			تعداد دانشجویان شبانه ۱۰۴			تعداد اعضای هیات علمی ۵۰			
خارجی	داخلی	۸	۴	۲۸	۱۶	۵	دکتری	کارشناسی ارشد	کارشناسی	فوق دپلم	دپلم و پایینتر	دکتری	کارشناسی ارشد	کارشناسی	دکتری	کارشناسی ارشد	کارشناسی	استاد	دانشیار	استادیار	مربی
۳	۱											۰	۵	۶	۱	۷	۶۱	۳۱۵	۵۹۰	۱۷	۸۷

آمار دانشجویان دانشکده علوم انسانی و اجتماعی

گروه آموزشی	رشته	جمع دانشجویان رشته	مقطع	کارشناسی		جمع	کارشناسی ارشد		جمع	دکترت		جمع	جمع روزانه			جمع شبانه			جمع کل	
				پسر	دختر		پسر	دختر		پسر	دختر		دکترت	کارشناسی ارشد	کارشناسی	دکترت	کارشناسی ارشد	کارشناسی		دکترت
				روزانه	شبانه		روزانه	شبانه		روزانه	شبانه		روزانه	شبانه	روزانه	شبانه	روزانه	شبانه		
تاریخ	تاریخ	۱۳۳	روزانه	۱۲۳	۱۰	۱۳۳	۰	۰	۰	۰	۰	۰	۰	۰	۰	۰	۰	۰	۱۰۷۰	
		۴۹	شبانه	۰	۰	۴۹	۰	۰	۰	۰	۰	۰	۰	۰	۰	۰	۰	۰	۳۱۸	
	تاریخ اسلام	۴۹	روزانه	۰	۰	۴۹	۰	۰	۰	۰	۰	۰	۰	۰	۰	۰	۰	۰	۷۵۲	
		۳۴	شبانه	۰	۰	۳۴	۰	۰	۰	۰	۰	۰	۰	۰	۰	۰	۰	۰	۳۱۵	
	تاریخ انقلاب اسلامی	۴۸	روزانه	۰	۰	۴۷	۱	۰	۱	۰	۰	۰	۰	۰	۰	۰	۰	۰	۸۷	
		۵۱	شبانه	۰	۰	۴۹	۰	۰	۰	۰	۰	۰	۰	۰	۰	۰	۰	۰	۶۱	
	تاریخ ایران اسلامی	۵۱	روزانه	۱	۱	۴۹	۲۹	۸	۰	۰	۰	۰	۰	۰	۰	۰	۰	۰	۰	۱۷
		۳۳	شبانه	۰	۰	۳۳	۱۰	۲	۰	۰	۰	۰	۰	۰	۰	۰	۰	۰	۰	۵۹۰
	تاریخ تمدن	۳۳	روزانه	۰	۰	۳۳	۱۷	۱۱	۰	۰	۰	۰	۰	۰	۰	۰	۰	۰	۰	۴۰۲
		۱۲۰	شبانه	۰	۰	۱۲۰	۰	۰	۰	۰	۰	۰	۰	۰	۰	۰	۰	۰	۰	۷۸
فلسفه	فلسفه و حکمت اسلامی	۱۲۰	روزانه	۱۰	۱۱۰	۱۲۰	۰	۰	۰	۰	۰	۰	۰	۰	۰	۰	۰	۰	۰	
		۳۹	شبانه	۰	۰	۳۹	۱۷	۹	۰	۰	۰	۰	۰	۰	۰	۰	۰	۰	۰	
	فلسفه و کلام اسلامی	۱۹	روزانه	۰	۰	۱۹	۱۴	۵	۰	۰	۰	۰	۰	۰	۰	۰	۰	۰	۰	
		۴	شبانه	۰	۰	۴	۰	۰	۰	۰	۰	۰	۰	۰	۰	۰	۰	۰	۰	
	فلسفه دین	۱۹	روزانه	۰	۰	۱۹	۰	۰	۰	۰	۰	۰	۰	۰	۰	۰	۰	۰	۰	
		۴	شبانه	۰	۰	۴	۰	۰	۰	۰	۰	۰	۰	۰	۰	۰	۰	۰	۰	
حکمت متعالیه	۴	روزانه	۰	۰	۴	۲	۲	۰	۰	۰	۰	۰	۰	۰	۰	۰	۰	۰		
	۰	شبانه	۰	۰	۰	۰	۰	۰	۰	۰	۰	۰	۰	۰	۰	۰	۰	۰		

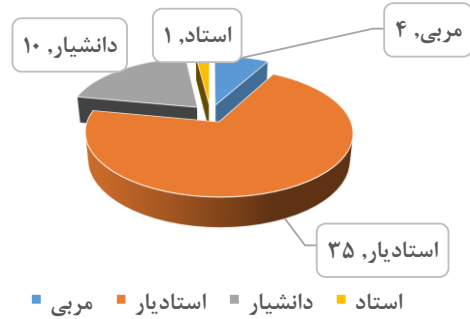
آمار دانشجویان دانشکده علوم انسانی و اجتماعی

گروه آموزشی	رشته	جمع دانشجویان رشته	مقطع	کارشناسی		جمع	کارشناسی ارشد		جمع	دکترای		جمع	جمع روزانه			جمع شبانه	
				پسر	دختر		پسر	دختر		پسر	دختر		دکترای	کارشناسی ارشد	کارشناسی		
				پسر	دختر		پسر	دختر		پسر	دختر		دکترای	کارشناسی ارشد	کارشناسی		
علوم اجتماعی	سیاستگذاری فرهنگی	۲۴	روزانه	۰	۰	۰	۰	۰	۰	۱۶	۳	۲۴	۰	۰	۰	۵	
			شبانه	۰	۰		۰	۰		۴	۱						
	پژوهش علوم اجتماعی	۱۸۴	روزانه	۱۷	۱۳۰	۱۴۷	۱۸	۱۰	۳۷	۰	۰	۰	۰	۲۸	۱۴۷	۰	۰
			شبانه	۰	۰		۵	۴		۰	۰						
جامعه شناسی	۴۵	روزانه	۰	۰	۰	۲۴	۱۱	۴۵	۰	۰	۰	۰	۳۵	۰	۰	۰	
		شبانه	۰	۰		۳	۷		۰	۰							
خدمات اجتماعی	۱۳۴	روزانه	۸	۱۲۶	۱۳۴	۰	۰	۰	۰	۰	۰	۰	۰	۱۳۴	۰	۰	
		شبانه	۰	۰		۰	۰		۰	۰							
علوم قرآنی و حدیث	علوم قرآن و حدیث	۱۱۳	روزانه	۶	۴۸	۵۴	۱۷	۳۱	۵۹	۰	۰	۰	۰	۴۸	۵۴	۰	۰
			شبانه	۰	۰		۲	۹		۰	۰						
	معارف قرآن	۴۰	روزانه	۰	۰	۰	۸	۲۴	۴۰	۰	۰	۰	۰	۲۲	۰	۰	۰
			شبانه	۰	۰		۱	۷		۰	۰						
معارف اسلامی		۰	روزانه	۰	۰	۰	۰	۰	۰	۰	۰	۰	۰	۰	۰	۰	۰
			شبانه	۰	۰		۰	۰		۰	۰		۰				

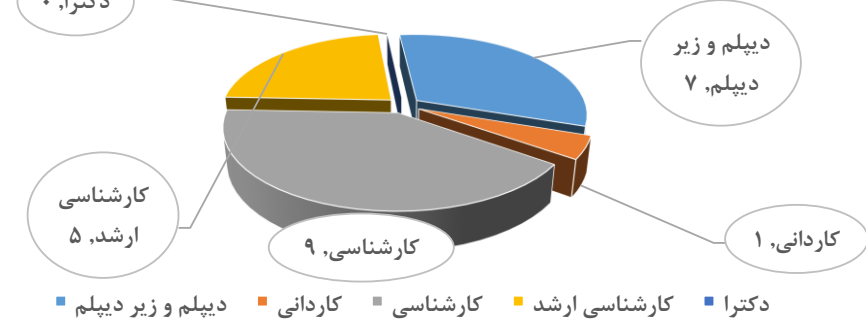
فضاها و شاخصهای دانشکده علوم انسانی و اجتماعی

شاخصها		فضای دانشکده (متر مربع)		
نسبت تعداد مقالات به تعداد اعضای هیات علمی	نسبت دانشجوی روزانه به اعضای هیات علمی	در دست احداث	کرج	تهران
۰/۷۶	۱۹/۳۲	۰	۱۲۱۰۰ متر به صورت مشترک با دانشکده علوم انسانی و اجتماعی و ادبیات و زبانها	۵۵۰۰

توزیع اعضای هیات علمی بر حسب مرتبه علمی



توزیع کارکنان بر حسب مدرک تحصیلی



دانشکده علوم جغرافیایی

دانشکده علوم جغرافیایی در یک نگاه

تعداد طرحهای پژوهشی		تعداد کتابهای چاپ شده	تعداد مجلات علمی	تعداد مقالات چاپ شده	تعداد رشته تحصیلی	تعداد گروه آموزشی	تعداد کارکنان ۱۱					تعداد دانشجویان روزانه ۹۳۲			تعداد دانشجویان شبانه ۱۶۲			تعداد اعضای هیات علمی ۳۹			
خارجی	داخلی						دکتری	کارشناسی ارشد	کارشناسی	فوق دیپلم	دیپلم و پایتیز	دکتری	کارشناسی ارشد	کارشناسی	دکتری	کارشناسی ارشد	کارشناسی	استاد	دانشیار	استادیار	مربی
۴	۰	۴	۴	۸۴	۲۶	۶	۰	۴	۴	۱	۲	۱۴۱	۲۸۸	۵۱۴	۷۴	۸۸	۰	۵	۱۱	۲۲	۱

آمار دانشجویان دانشکده علوم جغرافیایی

گروه آموزشی	رشته	جمع دانشجویان رشته	کارشناسی		جمع	جمع روزانه			دکترای		کارشناسی ارشد		جمع	کارشناسی		مقطع	
			پسر	دختر		کارشناسی	کارشناسی	کارشناسی	پسر	دختر	پسر	دختر		پسر	دختر		
			جمع	جمع		دکترای	کارشناسی	کارشناسی	جمع	جمع	پسر	دختر		پسر	دختر		
آب و هواشناسی	آب و هواشناسی سینوپتیک	۲۷	روزانه	۰	۰	۰	۰	۰	۰	۰	۰	۰	۰	۰	۰	۰	۰
	مخاطرات آب و هوایی	۴	روزانه	۰	۰	۰	۰	۰	۰	۰	۰	۰	۰	۰	۰	۰	۰
	تغییرات آب و هوایی	۷	روزانه	۰	۰	۰	۰	۰	۰	۰	۰	۰	۰	۰	۰	۰	۰
	تغییرات آب و هوایی	۷	شیبانه	۰	۰	۰	۰	۰	۰	۰	۰	۰	۰	۰	۰	۰	۰
	اقليم شناسی در برنامه ریزی محیطی	۶	روزانه	۰	۰	۰	۰	۰	۰	۰	۰	۰	۰	۰	۰	۰	۰
	آب و هواشناسی کشاورزی	۱۳	روزانه	۰	۰	۰	۰	۰	۰	۰	۰	۰	۰	۰	۰	۰	۰
	آب و هواشناسی کاربردی	۱۵	روزانه	۰	۰	۰	۰	۰	۰	۰	۰	۰	۰	۰	۰	۰	۰
	آب و هواشناسی کاربردی	۱۵	شیبانه	۰	۰	۰	۰	۰	۰	۰	۰	۰	۰	۰	۰	۰	۰
	آب و هواشناسی شهری	۳۶	روزانه	۰	۰	۰	۰	۰	۰	۰	۰	۰	۰	۰	۰	۰	۰
	آب و هواشناسی شهری	۳۶	شیبانه	۰	۰	۰	۰	۰	۰	۰	۰	۰	۰	۰	۰	۰	۰
آب و هواشناسی	آب و هواشناسی	۱۴۴	روزانه	۱۲۵	۱۱۳	۰	۰	۰	۰	۰	۰	۰	۰	۰	۰	۰	۰
	آب و هواشناسی	۱۴۴	شیبانه	۰	۰	۰	۰	۰	۰	۰	۰	۰	۰	۰	۰	۰	۰
	آمایش شهری	۳۱	روزانه	۰	۰	۰	۰	۰	۰	۰	۰	۰	۰	۰	۰	۰	۰
	آمایش شهری	۳۱	شیبانه	۰	۰	۰	۰	۰	۰	۰	۰	۰	۰	۰	۰	۰	۰
	بهبودی و نوسازی شهری	۲۷	روزانه	۰	۰	۰	۰	۰	۰	۰	۰	۰	۰	۰	۰	۰	۰
	بهبودی و نوسازی شهری	۲۷	شیبانه	۰	۰	۰	۰	۰	۰	۰	۰	۰	۰	۰	۰	۰	۰
	محیط زیست شهری	۷	روزانه	۰	۰	۰	۰	۰	۰	۰	۰	۰	۰	۰	۰	۰	۰
	محیط زیست شهری	۷	شیبانه	۰	۰	۰	۰	۰	۰	۰	۰	۰	۰	۰	۰	۰	۰
	برنامه ریزی شهری	۱۷۹	روزانه	۱۴۰	۱۱۸	۰	۰	۰	۰	۰	۰	۰	۰	۰	۰	۰	۰
	برنامه ریزی شهری	۱۷۹	شیبانه	۰	۰	۰	۰	۰	۰	۰	۰	۰	۰	۰	۰	۰	۰
جغرافیا و برنامه ریزی روستایی	برنامه ریزی روستایی	۱۴۸	روزانه	۱۲۲	۱۰۹	۰	۰	۰	۰	۰	۰	۰	۰	۰	۰	۰	۰
	برنامه ریزی روستایی	۱۴۸	شیبانه	۰	۰	۰	۰	۰	۰	۰	۰	۰	۰	۰	۰	۰	۰
	برنامه ریزی گردشگری منطقه ای	۳۵	روزانه	۰	۰	۰	۰	۰	۰	۰	۰	۰	۰	۰	۰	۰	۰
	برنامه ریزی گردشگری منطقه ای	۳۵	شیبانه	۰	۰	۰	۰	۰	۰	۰	۰	۰	۰	۰	۰	۰	۰
	برنامه ریزی فضایی مجتمع های گردشگری	۱۲	روزانه	۰	۰	۰	۰	۰	۰	۰	۰	۰	۰	۰	۰	۰	۰
	برنامه ریزی فضایی مجتمع های گردشگری	۱۲	شیبانه	۰	۰	۰	۰	۰	۰	۰	۰	۰	۰	۰	۰	۰	۰
	برنامه ریزی کالبدی	۲۲	روزانه	۰	۰	۰	۰	۰	۰	۰	۰	۰	۰	۰	۰	۰	۰
	برنامه ریزی کالبدی	۲۲	شیبانه	۰	۰	۰	۰	۰	۰	۰	۰	۰	۰	۰	۰	۰	۰
	برنامه ریزی آمایش کیفیت محیطی مناطق روستایی	۸	روزانه	۰	۰	۰	۰	۰	۰	۰	۰	۰	۰	۰	۰	۰	۰
	برنامه ریزی آمایش کیفیت محیطی مناطق روستایی	۸	شیبانه	۰	۰	۰	۰	۰	۰	۰	۰	۰	۰	۰	۰	۰	۰
نظام سیاست گذاری در برنامه ریزی روستایی	نظام سیاست گذاری در برنامه ریزی روستایی	۸	روزانه	۰	۰	۰	۰	۰	۰	۰	۰	۰	۰	۰	۰	۰	۰
	نظام سیاست گذاری در برنامه ریزی روستایی	۸	شیبانه	۰	۰	۰	۰	۰	۰	۰	۰	۰	۰	۰	۰	۰	۰
	نظام سیاست گذاری در برنامه ریزی روستایی	۸	شیبانه	۰	۰	۰	۰	۰	۰	۰	۰	۰	۰	۰	۰	۰	۰

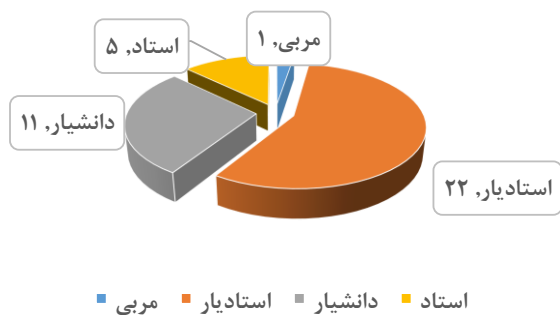
آمار دانشجویان دانشکده علوم جغرافیایی

گروه آموزشی	رشته	جمع دانشجویان رشته	مقطع	کارشناسی		جمع	کارشناسی ارشد		جمع	دکترا		جمع	جمع روزانه			جمع شبانه			جمع کل	
				پسر	دختر		پسر	دختر		پسر	دختر		دکترا	کارشناسی ی	کارشناسی ی ارشد	دکترا	کارشناسی ی	کارشناسی ی ارشد		دکترا
ژئومورفولوژی	ژئومورفولوژی	۱۶۷	روزانه	۱۳	۱۱۳	۱۲۶	۳	۷	۱۵	۹	۸	۲۶	۱۷	۱۰	۱۲۶	۹	۵	۰		
			شبانه	۰	۰		۲	۳		۶	۳									
	مخاطرات ژئومورفولوژی	۷	روزانه	۰	۰	۰	۰	۰	۰	۲	۳	۷	۵	۰	۰	۲	۰	۰		
			شبانه	۰	۰		۰	۰		۲	۰									
	هیدرو ژئومورفولوژی در برنامه ریزی محیطی	۸	روزانه	۰	۰	۰	۰	۸	۸	۰	۰	۰	۰	۸	۰	۰	۰	۰		
			شبانه	۰	۰		۰	۰		۰	۰									
	مدیریت محیط	۴	روزانه	۰	۰	۰	۰	۲	۰	۰	۲	۴	۲	۰	۰	۲	۰	۰		
			شبانه	۰	۰		۰	۰		۱	۱									
	ژئومورفولوژی در برنامه ریزی محیطی	۳۲	روزانه	۰	۰	۰	۱۲	۱۷	۳۲	۰	۰	۰	۰	۲۹	۰	۰	۰	۳	۰	
			شبانه	۰	۰		۰	۳		۰	۰									
	سنجش از دور و سیستم اطلاعات (مطالعات آب و خاک)	۶۸	روزانه	۰	۰	۰	۳۵	۱۷	۶۸	۰	۰	۰	۰	۵۲	۰	۰	۰	۱۶	۰	
			شبانه	۰	۰		۱۲	۴		۰	۰									
جغرافیای سیاسی	جغرافیای سیاسی	۷۶	روزانه	۰	۰	۰	۲۲	۱۱	۴۵	۱۰	۱	۳۱	۱۱	۲۲	۰	۲۰	۱۲	۰		
			شبانه	۰	۰		۱۰	۲		۱۹	۱									
	سازمان سیاسی فضا	۳	روزانه	۰	۰	۰	۰	۰	۰	۱	۱	۳	۲	۰	۰	۱	۰	۰		
شبانه	۰	۰	۰	۰	۱		۰													

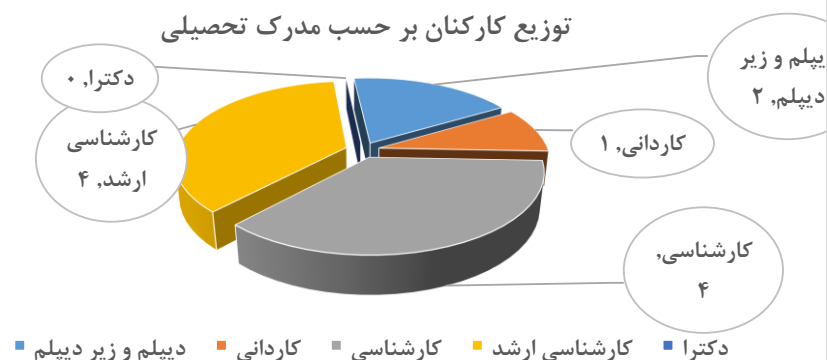
فضاها و شاخصهای دانشکده جغرافیا

شاخصها			فضای دانشکده (متر مربع)		
نسبت تعداد مقالات به تعداد اعضای هیات علمی	نسبت فضای دانشکده به تعداد دانشجویان روزانه	نسبت دانشجوی روزانه به اعضای هیات علمی	تهران	کرج	در دست احداث
۲/۱۵	۷/۴	۲۳/۸۹	۳۹۰۰ متر از ساختمان ضلع جنوبی دانشگاه	۳۰۰۰ متر از دانشکده ادبیات و علوم انسانی	۶۰۰۰ متر

توزیع اعضای هیات علمی بر حسب مرتبه علمی



توزیع کارکنان بر حسب مدرک تحصیلی



دانشکده روانشناسی و علوم تربیتی

دانشکده روانشناسی و علوم تربیتی در یک نگاه

تعداد طرحهای پژوهشی		تعداد کتابهای چاپ شده	تعداد مجلات علمی	تعداد مقالات چاپ شده	تعداد رشته تحصیلی	تعداد گروه آموزشی	تعداد کارکنان ۱۳					تعداد دانشجویان روزانه ۱۲۱۶			تعداد دانشجویان شبانه ۱۱۹			تعداد اعضای هیات علمی ۵۳			
خارجی	داخلی	۲۱	۵	۱۹۴	۲۰	۷	دکتری	کارشناسی ارشد	کارشناسی	فوق دیپلم	دیپلم و پایینتر	دکتری	کارشناسی ارشد	کارشناسی	دکتری	کارشناسی ارشد	کارشناسی	استاد	دانشیار	استادیار	مربی
۱	۱						۰	۴	۵	۰	۴	۱۵۰	۳۰۱	۷۶۵	۴۴	۷۶	۰	۴	۱۴	۳۴	۲

آمار دانشجویان دانشکده روانشناسی و علوم تربیتی

گروه آموزشی	رشته	جمع دانشجویان رشته	مقطع	کارشناسی		جمع	کارشناسی ارشد		جمع	دکترا		جمع	جمع روزانه			جمع شبانه			جمع کل				
				پسر	دختر		پسر	دختر		پسر	دختر		پسر	کارشناسی	کارشناسی	دکترا	کارشناسی	کارشناسی		دکترا	کارشناسی	کارشناسی	دکترا
				پسر	دختر		پسر	دختر		پسر	دختر		پسر	کارشناسی	کارشناسی	دکترا	کارشناسی	کارشناسی		دکترا	کارشناسی	کارشناسی	دکترا
کننداری	بازیابی اطلاعات و دانش	۳	روزانه	۰	۰	۰	۰	۰	۰	۳	۰	۳	۰	۰	۰	۰	۰	۱۳۲۵					
				۰	۰		۰	۰		۰	۰		۰	۰									
				۰	۰		۰	۰		۰	۰		۰	۰									
کننداری	علم اطلاعات و دانش شناسی	۵۶	روزانه	۱	۲۱	۲۲	۳	۱۳	۲۱	۶	۴	۱۳	۱۰	۱۶	۲۲	۵	۰	۱۰۶۵					
				۰	۰		۱	۴		۱	۲		۱۰	۱۶	۲۲	۵	۰						
				۰	۰		۰	۰		۰	۰		۰	۰	۰	۰	۰		۰				
برنامه ریزی درسی	برنامه ریزی درسی	۸۳	روزانه	۰	۰	۰	۱۲	۲۱	۳۸	۱۷	۱۹	۴۵	۳۶	۳۳	۰	۵	۰	۷۶۵					
				۰	۰		۲	۳		۳	۶		۳۳	۳۳	۰	۵	۰						
				۰	۰		۰	۰		۰	۰		۰	۰	۰	۰	۰		۰				
برنامه ریزی درسی	تحقیقات آموزشی	۲۵	روزانه	۰	۰	۰	۱۱	۱۱	۲۵	۰	۰	۰	۲۲	۰	۰	۳	۰	۳۰۱					
				۰	۰		۱	۲		۰	۰		۰	۰	۰	۰	۰						
				۰	۰		۰	۰		۰	۰		۰	۰	۰	۰	۰		۰				
برنامه ریزی درسی	آموزش و پرورش پیش دبستانی و دبستانی	۱۴۲	روزانه	۵	۱۳۷	۱۴۲	۰	۰	۰	۰	۰	۰	۰	۰	۱۴۲	۰	۰	۰					
				۰	۰		۰	۰		۰	۰		۰	۰	۰	۰	۰		۰				
				۰	۰		۰	۰		۰	۰		۰	۰	۰	۰	۰		۰	۰			
فلسفه تعلیم و تربیت	تاریخ و فلسفه تعلیم و تربیت	۵۹	روزانه	۰	۰	۰	۱۲	۴	۱۸	۱۸	۱۲	۴۱	۱۶	۰	۰	۲	۰	۷۶۵					
				۰	۰		۱	۱		۶	۵		۰	۰	۰	۰	۰						
				۰	۰		۰	۰		۰	۰		۰	۰	۰	۰	۰		۰	۰			
فلسفه تعلیم و تربیت	آموزش و پرورش کودکان استثنایی	۱۳۳	روزانه	۶	۱۲۷	۱۳۳	۰	۰	۰	۰	۰	۰	۱۳۳	۰	۰	۰	۰	۱۹۳					
				۰	۰		۰	۰		۰	۰		۰	۰	۰	۰	۰		۰				
				۰	۰		۰	۰		۰	۰		۰	۰	۰	۰	۰		۰	۰			
فلسفه تعلیم و تربیت	تاریخ و فلسفه آموزش و پرورش	۲۰	روزانه	۰	۰	۰	۱۱	۴	۲۰	۰	۰	۰	۱۵	۰	۰	۵	۰	۰					
				۰	۰		۲	۳		۰	۰		۰	۰	۰	۰	۰		۰				
				۰	۰		۰	۰		۰	۰		۰	۰	۰	۰	۰		۰	۰	۰		
روانشناسی بالینی	روان شناسی	۸۳	روزانه	۸	۷۵	۸۳	۰	۰	۰	۰	۰	۰	۸۳	۰	۰	۰	۰	۰					
				۰	۰		۰	۰		۰	۰		۰	۰	۰	۰	۰		۰				
				۰	۰		۰	۰		۰	۰		۰	۰	۰	۰	۰		۰	۰	۰		
روانشناسی بالینی	روان شناسی بالینی	۱۴۰	روزانه	۱۲	۹۶	۱۰۸	۱۱	۱۳	۳۲	۰	۰	۰	۲۴	۱۰۸	۰	۸	۰	۰					
				۰	۰		۳	۵		۰	۰		۰	۰	۰	۰	۰		۰				
				۰	۰		۰	۰		۰	۰		۰	۰	۰	۰	۰		۰	۰	۰		
روانشناسی بالینی	روان شناسی بالینی کودک و نوجوان	۲۵	روزانه	۰	۰	۰	۴	۱۲	۲۵	۰	۰	۰	۱۶	۰	۰	۹	۰	۰					
				۰	۰		۱	۸		۰	۰		۰	۰	۰	۰	۰		۰				
				۰	۰		۰	۰		۰	۰		۰	۰	۰	۰	۰		۰	۰	۰		
روانشناسی بالینی	روان شناسی عمومی	۴۴	روزانه	۰	۰	۰	۵	۲۸	۴۰	۱	۳	۴	۳۳	۰	۰	۷	۰	۰					
				۰	۰		۰	۷		۰	۰		۰	۰	۰	۰	۰		۰				
				۰	۰		۰	۰		۰	۰		۰	۰	۰	۰	۰		۰	۰	۰	۰	
روانشناسی بالینی	روان شناسی سلامت	۲۴	روزانه	۰	۰	۰	۰	۰	۰	۱۲	۵	۲۴	۰	۰	۰	۰	۰	۰					
				۰	۰		۰	۰		۰	۰		۰	۰	۰	۰	۰		۰	۰			
				۰	۰		۰	۰		۰	۰		۰	۰	۰	۰	۰		۰	۰	۰	۰	

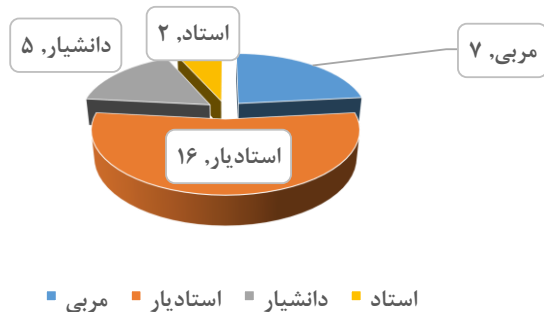
آمار دانشجویان دانشکده روانشناسی و علوم تربیتی

گروه آموزشی	رشته	جمع دانشجویان رشته	مقطع	کارشناسی		جمع	کارشناسی ارشد		جمع	دکترا		جمع	جمع روزانه			جمع شبانه			جمع کل		
				پسر	دختر		پسر	دختر		پسر	دختر		دکترای	کارشناسی	دکترا	کارشناسی	کارشناسی	دکترای		کارشناسی	دکترای
				ی	ی		ی	ی		ی	ی		ی	ی	ی	ی	ی	ی		ی	
روانشناسی تربیتی	روان شناسی تربیتی	۶۹	روزانه	۰	۱	۱	۹	۲۲	۴۱	۶	۱۴	۲۷	۲۰	۳۱	۱	۷	۱۰	۰	۰		
			شبانه	۰	۰		۱	۹		۳	۴		۳۱	۱۰	۰						
مشاوره و راهنمایی	مشاوره	۶	روزانه	۰	۰	۰	۰	۰	۰	۳	۲	۶	۰	۰	۰	۱	۰	۰	۰		
			شبانه	۰	۰		۰	۰		۱	۰		۰	۰							
	مشاوره خانواده	۲۶	روزانه	۰	۰	۰	۸	۹	۲۶	۰	۰	۰	۰	۱۷	۰	۰	۹	۰	۰		
			شبانه	۰	۰		۰	۷		۰	۰		۰	۰							
	مشاوره شفلی	۱۷	روزانه	۰	۰	۰	۱	۱۳	۱۷	۰	۰	۰	۰	۱۳	۰	۰	۴	۰	۰		
			شبانه	۰	۰		۰	۳		۰	۰		۰	۰							
	مشاوره و راهنمایی	۱۷۷	روزانه	۱۱	۱۳۶	۱۴۷	۰	۰	۰	۱۲	۱۳	۳۰	۰	۱۴۷	۰	۵	۰	۰	۲۵		
			شبانه	۰	۰		۰	۰		۱	۰		۰	۰							
	مشاوره مدرسه	۲۳	روزانه	۰	۰	۰	۲	۱۴	۲۳	۰	۰	۰	۰	۱۶	۰	۰	۷	۰	۰		
			شبانه	۰	۰		۰	۷		۰	۰		۰	۰							
	تکنولوژی آموزشی	تکنولوژی آموزشی	۱۸۰	روزانه	۱۱	۱۱۸	۱۲۹	۱۵	۳۴	۵۱	۰	۰	۰	۴۹	۱۲۹	۰	۰	۲	۰	۰	
				شبانه	۰	۰		۰	۲		۰	۰		۰	۰						

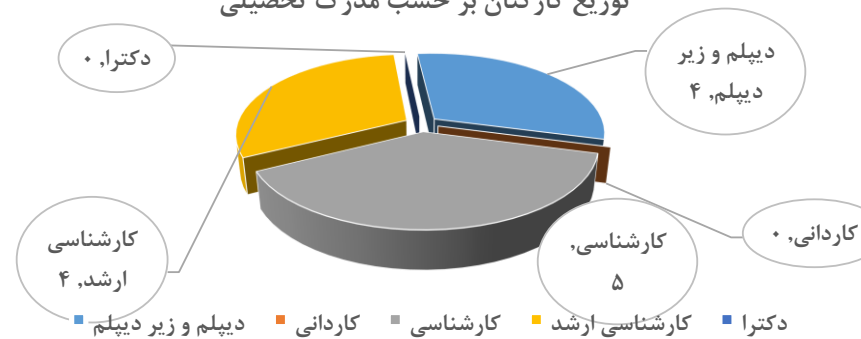
فضاها و شاخصهای دانشکده روانشناسی و علوم تربیتی

شاخصها			فضای دانشکده (متر مربع)		
نسبت تعداد مقالات به تعداد اعضای هیات علمی	نسبت فضای دانشکده به تعداد دانشجویان روزانه	نسبت دانشجوی روزانه به اعضای هیات علمی	تهران	کرج	در دست احداث
۳/۶۴	۴/۳۷	۲۲/۹۴	۷۵۰۰	۴۵۰۰	۸۱۶

توزیع اعضای هیات علمی بر حسب مرتبه علمی



توزیع کارکنان بر حسب مدرک تحصیلی



دانشکده ریاضی و علوم کامپیوتر

دانشکده ریاضی و علوم کامپیوتر در یک نگاه

تعداد طرزهای پژوهشی		تعداد کتابهای چاپ شده	تعداد مجلات علمی	تعداد مقالات چاپ شده	تعداد رشته تحصیلی	تعداد گروه آموزشی	تعداد کارکنان ۷					تعداد دانشجویان روزانه ۵۴۴			تعداد دانشجویان شبانه ۱۰			تعداد اعضای هیات علمی ۳۳			
خارجی	داخلی	-	-	۵۴	۱۰	۴	دکتری	کارشناسی ارشد	کارشناسی	فوق دیپلم	دیپلم و پایینتر	دکتری	کارشناسی ارشد	کارشناسی	دکتری	کارشناسی ارشد	کارشناسی	استاد	دانشیار	استادیار	مربی
۰	۰						۰	۱	۴	۰	۴	۴۲	۱۵۱	۴۵۱	۵	۵	۰	۱۰	۱	۲۲	۰

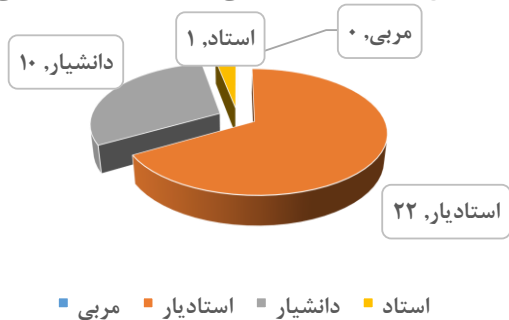
آمار دانشجویان دانشکده ریاضی و علوم کامپیوتر

جمع کل	جمع شبانه			جمع روزانه			جمع	دکتر		جمع	کارشناسی ارشد		جمع	کارشناسی		مقطع	جمع دانشجویان رشته	رشته	آقای		
	دکتر	کارشناسی ارشد	کارشناسی	دکتر	کارشناسی ارشد	کارشناسی		پسر	دختر		پسر	دختر		پسر	دختر					پسر	دختر
۵۵۴	۰	۰	۰	۰	۱۸	۰	۰	۰	۰	۱۸	۶	۱۲	۰	۰	۰	روزانه	۱۸	آمار ریاضی			
																شبانه					
۱۸۷	۰	۱	۰	۸	۳۱	۰	۸	۴	۴	۳۲	۶	۲۵	۰	۰	۰	روزانه	۴۰	ریاضی-جبر جابجایی			
۳۶۷																شبانه					
۳۵۱	۲	۰	۰	۲	۰	۰	۴	۱	۱	۰	۰	۰	۰	۰	۰	روزانه	۴	ریاضی-رمز			
۰																شبانه					
۱۵۱	۰	۰	۰	۰	۰	۲۰۹	۰	۰	۰	۰	۰	۰	۲۰۹	۳۴	۱۷۵	روزانه	۲۰۹	ریاضیات و کاربردها			
۵																شبانه					
۴۲	۲	۰	۰	۷	۱۷	۰	۹	۲	۵	۱۷	۷	۱۰	۰	۰	۰	روزانه	۲۶	ریاضی کاربردی-تحقیق در عملیات			
۵																شبانه					
۳۵۱	۰	۲	۰	۸	۲۵	۰	۸	۳	۵	۲۷	۱۱	۱۴	۰	۰	۰	روزانه	۳۵	ریاضی کاربردی-آنالیز عددی			
۱۵۶																شبانه					
۴۷	۱	۰	۰	۲	۰	۰	۳	۱	۱	۰	۰	۰	۰	۰	۰	روزانه	۳	ریاضی محض			
																شبانه					
	۰	۱	۰	۰	۲۰	۰	۰	۰	۰	۲۱	۹	۱۱	۰	۰	۰	روزانه	۲۱	ریاضی محض-نظریه گروهها			
																شبانه					
	۰	۱	۰	۱۵	۴۰	۰	۱۵	۹	۶	۴۱	۱۱	۲۹	۰	۰	۰	روزانه	۵۶	ریاضی محض-آنالیز			
																شبانه					
	۰	۰	۰	۰	۰	۱۴۲	۰	۰	۰	۰	۰	۰	۱۴۲	۸۰	۶۲	روزانه	۱۴۲	علوم کامپیوتر			
																شبانه					

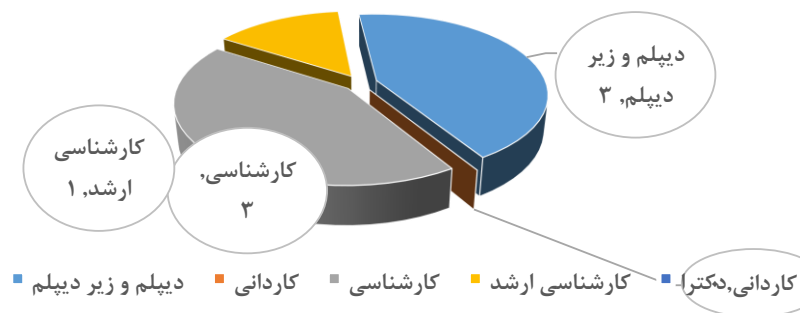
فضاها و شاخصهای دانشکده ریاضی و علوم کامپیوتر

شاخصها			فضای دانشکده (متر مربع)		
نسبت تعداد مقالات به تعداد اعضای هیات علمی	نسبت فضای دانشکده به تعداد دانشجویان روزانه	نسبت دانشجوی روزانه به اعضای هیات علمی	تهران	کرج	در دست احداث
۱/۶۱	۱۲/۶۸	۱۶/۴۸	۰	۵۵۰۰	تهران ۴۰۰ متر از ساختمان طالقانی تهران

توزیع اعضای هیات علمی بر حسب مرتبه علمی



توزیع کارکنان بر حسب مدرک تحصیلی



دانشکده شیمی

دانشکده شیمی در یک نگاه

تعداد طرح‌های پژوهشی		تعداد کتابهای چاپ شده		تعداد مجلات علمی		تعداد مقالات چاپ شده		تعداد رشته تحصیلی		تعداد گروه آموزشی		تعداد کارکنان ۱۷					تعداد دانشجویان روزانه ۴۰۶			تعداد دانشجویان شبانه ۱۸			تعداد اعضای هیات علمی ۲۲			
خارجی	داخلی	۰	۰	۰	۰	۴	۴	۲	۷	۴	۴	دکتری	کارشناسی ارشد	کارشناسی	دکتری	کارشناسی ارشد	کارشناسی	دکتری	دانشیار	استاد	استادیار	مربی				
۱	۰											۱	۴	۴	۲	۱۰۷	۲۶۵	۲	۱۶	۰	۴	۶	۱۱	۱		

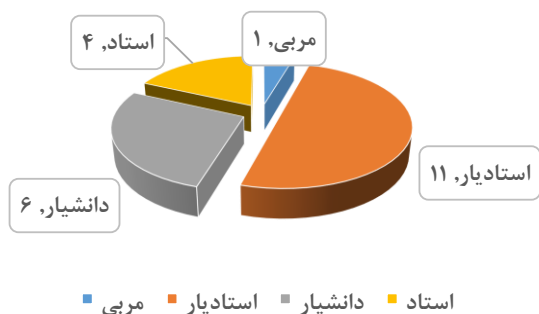
آمار دانشجویان دانشکده شیمی

گروه آموزشی	رشته	جمع دانشجویان رشته	مقطع	کارشناسی		جمع	کارشناسی ارشد		جمع	دکترا		جمع	جمع روزانه			جمع شبانه			جمع کل	
				پسر	دختر		پسر	دختر		پسر	دختر		دکترای	کارشناسی ارشد	کارشناسی	دکترای	کارشناسی ارشد	کارشناسی		دکترای
شیمی آلی و پلیمر	شیمی پلیمر	۶	روزانه	۰	۰	۰	۱	۵	۶	۰	۰	۰	۰	۰	۰	۰	۰	۰	۴۲۴	
		۶	شبانه	۰	۰	۰	۰	۰	۰	۰	۰	۰	۰	۰	۰	۰	۰	۰	۰	
	علوم و فناوری نانو-نانو شیمی	۶	روزانه	۰	۰	۰	۲	۴	۶	۰	۰	۰	۰	۰	۰	۰	۰	۰	۹۳	
		۶	شبانه	۰	۰	۰	۰	۰	۰	۰	۰	۰	۰	۰	۰	۰	۰	۰	۰	
شیمی آلی	۴۵	روزانه	۰	۰	۰	۱۱	۱۳	۲۴	۱۵	۷	۸	۱۵	۲۴	۰	۰	۰	۰	۰	۲۶۵	
	۰	شبانه	۰	۰	۰	۲	۴	۶	۰	۰	۰	۰	۰	۰	۰	۰	۰	۰		
شیمی معدنی	شیمی معدنی	۲۵	روزانه	۰	۰	۰	۱	۱۹	۲۰	۰	۱	۰	۰	۰	۰	۰	۰	۰	۱۰۷	
		۲۵	شبانه	۰	۰	۰	۱	۲	۳	۰	۰	۰	۰	۰	۰	۰	۰	۰	۱۶	
	شیمی محض	۱۴۱	روزانه	۱۵	۱۲۶	۱۴۱	۰	۰	۰	۰	۰	۰	۰	۱۴۱	۰	۰	۰	۰	۳۴	
		۱۴۱	شبانه	۰	۰	۰	۰	۰	۰	۰	۰	۰	۰	۰	۰	۰	۰	۰	۲	
شیمی کاربردی	شیمی کاربردی	۱۳۳	روزانه	۲۲	۱۰۲	۱۲۴	۷	۲	۹	۰	۰	۰	۹	۱۲۴	۰	۰	۰	۰	۲۶۵	
		۱۳۳	شبانه	۰	۰	۰	۰	۰	۰	۰	۰	۰	۰	۰	۰	۰	۰	۰	۱۲۳	
	شیمی تجزیه	۴۰	روزانه	۰	۰	۰	۶	۱۵	۲۱	۱۵	۸	۶	۱۴	۲۱	۰	۰	۰	۰	۳۶	
		۴۰	شبانه	۰	۰	۰	۱	۳	۴	۰	۰	۱	۰	۰	۰	۰	۰	۰	۰	
شیمی فیزیک	شیمی فیزیک	۲۸	روزانه	۰	۰	۰	۶	۱۵	۲۱	۰	۳	۱	۴	۲۱	۰	۰	۰	۰	۰	
		۲۸	شبانه	۰	۰	۰	۰	۳	۰	۰	۰	۰	۰	۰	۰	۰	۰	۰	۰	

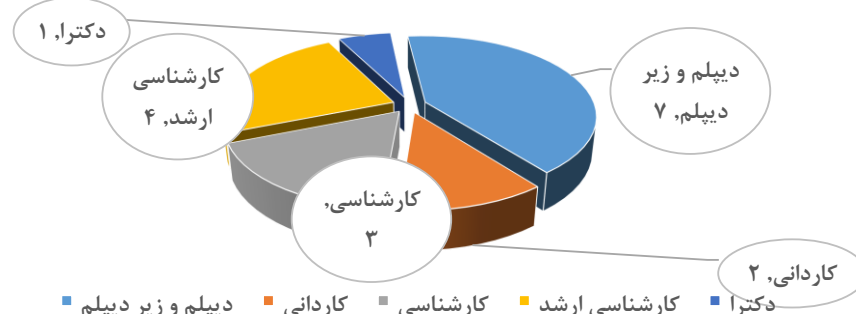
فضاها و شاخصهای دانشکده شیمی

شاخصها			فضای دانشکده (متر مربع)		
نسبت تعداد مقالات به تعداد اعضای هیات علمی	نسبت فضای دانشکده به تعداد دانشجویان روزانه	نسبت دانشجوی روزانه به اعضای هیات علمی	تهران	کرج	در دست احداث
۴/۵	۱۹/۱۹	۱۸/۴۵	۱۰۵۸ متر از ساختمان شیمی فیزیک تهران	۶۷۳۴ متر کرج شامل بخشی از ساختمان علوم پایه، آزمایشگاه شیمی و انبار	۵۰۰۰

توزیع اعضای هیات علمی بر حسب مرتبه علمی



توزیع کارکنان بر حسب مدرک تحصیلی



دانشکده فنی و مهندسی

دانشکده فنی و مهندسی در یک نگاه

تعداد طرحهای پژوهشی		تعداد	تعداد مجلات علمی	تعداد مقالات چاپ شده	تعداد رشته تحصیلی	تعداد گروه آموزشی	تعداد کارکنان ۱۲					تعداد دانشجویان روزانه ۱۰۲۵			تعداد دانشجویان شبانه ۲۱			تعداد اعضای هیات علمی ۵۵			
خارجی	داخلی	۸	۲	۱۴۴	۱۶	۵	دکتری	کارشناسی ارشد	کارشناسی	فوق دیپلم	دیپلم و پایینتر	دکتری	کارشناسی ارشد	کارشناسی	دکتری	کارشناسی ارشد	کارشناسی	استاد	دانشیار	استادیار	مربی
۵	۸						۰	۴	۶	۰	۲	۲۲	۴۷۶	۶۱۷	۲	۱۹	۰	۱	۸	۴۱	۵

آمار دانشجویان دانشکده فنی و مهندسی

گروه آموزشی	رشته	جمع دانشجویان رشته	مقطع	کارشناسی		جمع	کارشناسی ارشد		جمع	دکترای		جمع	جمع روزانه			جمع شبانه			جمع کل	
				پسر	دختر		پسر	دختر		پسر	دختر		دکترای	کارشناسی	کارشناسی	دکترای	کارشناسی	کارشناسی		دکترای
				روزانه	شبانه		روزانه	شبانه		روزانه	شبانه		روزانه	شبانه	روزانه	شبانه	روزانه	شبانه		
مهندسی عمران	مهندسی عمران - عمران	۱۹۲	روزانه	۱۷۰	۲۲	۱۹۲	۰	۰	۰	۰	۰	۰	۰	۰	۰	۰	۰	۰	۱۰۴۶	
			شبانه	۰	۰		۰	۰	۰	۰	۰	۰	۰	۰	۰	۰	۰	۰		
	راه و ترابری	۶	روزانه	۰	۰	۰	۰	۰	۰	۰	۰	۰	۰	۰	۰	۰	۰	۰	۷۴۰	
			شبانه	۰	۰	۰	۰	۰	۰	۰	۰	۰	۰	۰	۰	۰	۰	۰		
	خاک و پی	۵۷	روزانه	۰	۰	۰	۰	۰	۰	۰	۰	۰	۰	۰	۰	۰	۰	۰	۶۱۷	
			شبانه	۰	۰	۰	۰	۰	۰	۰	۰	۰	۰	۰	۰	۰	۰	۰		
	مهندسی سازه	۴۰	روزانه	۰	۰	۰	۰	۰	۰	۰	۰	۰	۰	۰	۰	۰	۰	۰	۳۷۶	
			شبانه	۰	۰	۰	۰	۰	۰	۰	۰	۰	۰	۰	۰	۰	۰	۰		
	مهندسی آب و سازه های هیدرولیکی	۶	روزانه	۰	۰	۰	۰	۰	۰	۰	۰	۰	۰	۰	۰	۰	۰	۰	۳۲	
			شبانه	۰	۰	۰	۰	۰	۰	۰	۰	۰	۰	۰	۰	۰	۰	۰		
	مهندسی و مدیریت ساخت	۶	روزانه	۰	۰	۰	۰	۰	۰	۰	۰	۰	۰	۰	۰	۰	۰	۰	۶۱۷	
			شبانه	۰	۰	۰	۰	۰	۰	۰	۰	۰	۰	۰	۰	۰	۰	۰		
	مهندسی زلزله	۳۳	روزانه	۰	۰	۰	۰	۰	۰	۰	۰	۰	۰	۰	۰	۰	۰	۰	۳۹۵	
			شبانه	۰	۰	۰	۰	۰	۰	۰	۰	۰	۰	۰	۰	۰	۰	۰		
مهندسی عمران-محیط زیست	۳۲	روزانه	۰	۰	۰	۰	۰	۰	۰	۰	۰	۰	۰	۰	۰	۰	۰	۳۴		
		شبانه	۰	۰	۰	۰	۰	۰	۰	۰	۰	۰	۰	۰	۰	۰	۰			
مهندسی صنایع	مهندسی صنایع	۲۱۵	روزانه	۱۰۷	۷۴	۱۸۱	۰	۰	۰	۰	۰	۰	۰	۰	۰	۰	۰	۰	۰	
			شبانه	۰	۰	۰	۰	۰	۰	۰	۰	۰	۰	۰	۰	۰	۰	۰		
	مدیریت سیستم و بهره وری	۲۸	روزانه	۰	۰	۰	۰	۰	۰	۰	۰	۰	۰	۰	۰	۰	۰	۰	۰	
			شبانه	۰	۰	۰	۰	۰	۰	۰	۰	۰	۰	۰	۰	۰	۰	۰		
	بهبود سازی سیستمها	۱۳	روزانه	۰	۰	۰	۰	۰	۰	۰	۰	۰	۰	۰	۰	۰	۰	۰	۰	
			شبانه	۰	۰	۰	۰	۰	۰	۰	۰	۰	۰	۰	۰	۰	۰	۰		
	مهندسی لجستیک و زنجیره تامین	۲۶	روزانه	۰	۰	۰	۰	۰	۰	۰	۰	۰	۰	۰	۰	۰	۰	۰	۰	
			شبانه	۰	۰	۰	۰	۰	۰	۰	۰	۰	۰	۰	۰	۰	۰	۰		

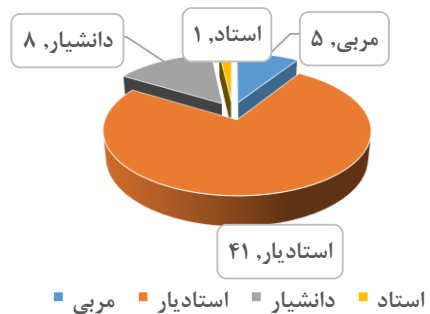
آمار دانشجویان دانشکده فنی و مهندسی

گروه آموزشی	رشته	جمع دانشجویان رشته	مقطع	کارشناسی		جمع	دکترای		جمع	جمع روزانه			جمع شبانه	
				پسر	دختر		پسر	دختر		دکترای	کارشناسی ارشد	کارشناسی ارشد	دکترای	کارشناسی ارشد
مهندسی برق و کامپیوتر	علوم تصمیم و مهندسی دانش	۲۷	روزانه	۰	۰	۰	۰	۰	۲۷	۱۱	۱۵	۰	۰	۱
			شبانه	۰	۰		۰	۰		۰	۰			
	مهندسی نرم افزار	۱۸۰	روزانه	۱۲۴	۵۶	۱۸۰	۰	۰	۰	۰	۰	۱۸۰	۰	۰
			شبانه	۰	۰		۰	۰		۰	۰			
	معماری کامپیوتر	۲۰	روزانه	۰	۰	۰	۰	۰	۲۰	۱۲	۷	۰	۰	۱۹
			شبانه	۰	۰		۰	۰		۰	۰			
هوش مصنوعی	۳۰	روزانه	۰	۰	۰	۰	۰	۳۰	۱۶	۱۱	۰	۰	۲۷	
		شبانه	۰	۰		۰	۰		۰	۰				
مهندسی برق - کنترل	۲۳	روزانه	۰	۰	۰	۰	۰	۲۳	۱۵	۸	۰	۰	۲۳	
		شبانه	۰	۰		۰	۰		۰	۰				
مهندسی مکانیک	مهندسی مکانیک	۶۴	روزانه	۵۳	۱۱	۶۴	۰	۰	۰	۰	۰	۶۴	۰	۰
			شبانه	۰	۰		۰	۰		۰	۰			
مهندسی مکانیک	مهندسی مکانیک - طراحی کاربردی	۴۸	روزانه	۰	۰	۰	۰	۰	۴۸	۴۱	۶	۰	۰	۴۷
			شبانه	۰	۰		۰	۰		۰	۰			
مهندسی معدن		۰	روزانه	۰	۰	۰	۰	۰	۰	۰	۰	۰	۰	۰
			شبانه	۰	۰		۰	۰		۰	۰			

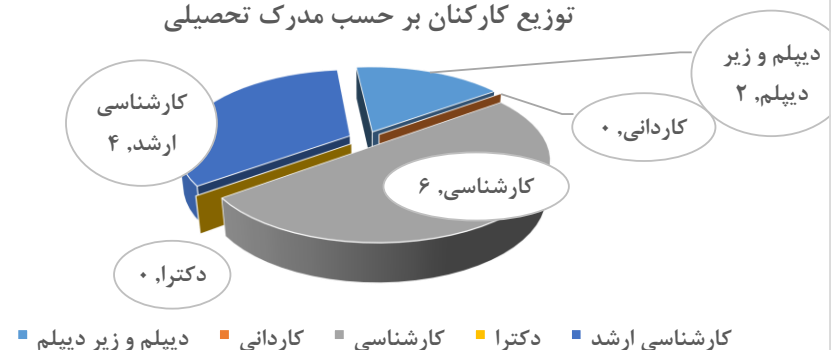
فضاها و شاخصهای دانشکده فنی و مهندسی

شاخصها			فضای دانشکده (متر مربع)		
نسبت تعداد مقالات به تعداد اعضای هیات علمی	نسبت فضای دانشکده به تعداد دانشجویان روزانه	نسبت دانشجوی روزانه به اعضای هیات علمی	تهران	کرج	در دست احداث
۲/۵۸	۷/۲۴	۱۸/۶۳	۱۶متر از ساختمان سمیه تهران	۶۰۶متر از ساختمان اداری و آزمایشگاه کرج	۹۰۰۰متر

توزیع اعضای هیات علمی بر حسب مرتبه علمی



توزیع کارکنان بر حسب مدرک تحصیلی



دانشکده فیزیک

دانشکده فیزیک در یک نگاه

تعداد طرح‌های پژوهشی		تعداد کتابهای چاپ شده	تعداد مجلات علمی	تعداد مقالات چاپ شده	تعداد رشته تحصیلی	تعداد گروه آموزشی	تعداد کارکنان ۱۱					تعداد دانشجویان روزانه ۳۳۶			تعداد دانشجویان شبانه ۱۶			تعداد اعضای هیات علمی ۱۷			
خارجی	داخلی	۰	۰	۳۸	۱۲	۴	دکتری	کارشناسی ارشد	کارشناسی	فوق دیپلم	دیپلم و پائینتر	دکتری	کارشناسی ارشد	کارشناسی	دکتری	کارشناسی ارشد	کارشناسی	استاد	دانشیار	استادیار	مرئی
۰	۰						۰	۴	۵	۰	۲	۲۹	۸۰	۲۲۷	۷	۹	۰	۴	۱	۱۲	۱

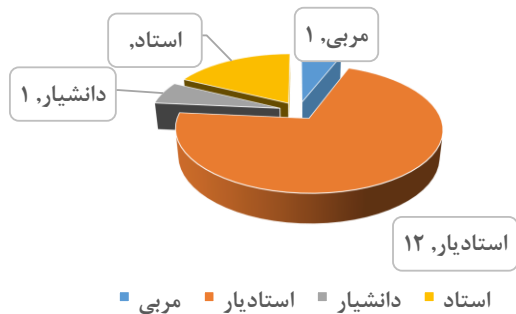
آمار دانشجویان دانشکده فیزیک

گروه	رشته	جمع دانشجویان رشته	مقطع	کارشناسی		جمع	کارشناسی ارشد		جمع	دکترای		جمع	جمع روزانه			جمع شبانه			جمع کل		
				پسر	دختر		پسر	دختر		پسر	دختر		پسر	دختر	پسر	دختر	پسر	دختر		پسر	دختر
				پسر	دختر		پسر	دختر		پسر	دختر		پسر	دختر	پسر	دختر	پسر	دختر		پسر	دختر
گروه آموزشی حالت جامد	فیزیک-حالت جامد	۸۴	روزانه	۲۲	۳۴	۵۶	۸	۸	۱۸	۴	۴	۱۰	۸	۱۶	۵۶	۰	۰	۲	۳۵۲		
			شبانه	۰	۰	۰	۱	۱	۰	۱	۱	۰	۰	۰	۰	۰	۰	۰	۱۶۲		
	فیزیک	۲	روزانه	۰	۰	۰	۰	۰	۰	۱	۱	۲	۰	۰	۰	۰	۰	۰	۱۹۰		
			شبانه	۰	۰	۰	۰	۰	۰	۰	۰	۰	۰	۰	۰	۰	۰	۰	۰		
	فیزیک حالت جامد زمینه نظری	۵	روزانه	۰	۰	۰	۲	۲	۴	۱	۰	۱	۰	۴	۰	۰	۱	۰	۲۲۷		
			شبانه	۰	۰	۰	۰	۰	۰	۰	۰	۰	۰	۰	۰	۰	۰	۰	۰		
	فیزیک مهندسی حالت جامد	۲۶	روزانه	۱۰	۱۶	۲۶	۰	۰	۰	۰	۰	۰	۰	۰	۲۶	۰	۰	۰	۸۰		
		شبانه	۰	۰	۰	۰	۰	۰	۰	۰	۰	۰	۰	۰	۰	۰	۰	۹			
فیزیک حالت جامد زمینه تجربی	۲	روزانه	۰	۰	۰	۱	۱	۲	۰	۰	۰	۰	۲	۰	۰	۰	۰	۲۹			
		شبانه	۰	۰	۰	۰	۰	۰	۰	۰	۰	۰	۰	۰	۰	۰	۰	۷			
گروه آموزشی فیزیک اتمی-مولکولی	فیزیک-فوتونیک	۹	روزانه	۰	۰	۰	۴	۵	۹	۰	۰	۰	۰	۹	۰	۰	۰	۰	۲۲۷		
			شبانه	۰	۰	۰	۰	۰	۰	۰	۰	۰	۰	۰	۰	۰	۰	۰	۸۹		
	فیزیک اتمی	۱۲۶	روزانه	۵۴	۵۶	۱۱۰	۳	۵	۱۴	۰	۲	۲	۸	۱۱۰	۲	۰	۰	۰	۳۶		
			شبانه	۰	۰	۰	۴	۲	۰	۰	۰	۰	۰	۰	۰	۰	۰	۰	۰		
	فیزیک لیزر	۹	روزانه	۰	۰	۰	۵	۰	۵	۱	۳	۴	۰	۵	۰	۰	۰	۰	۱		
			شبانه	۰	۰	۰	۰	۰	۰	۱	۰	۰	۰	۰	۰	۰	۰	۰	۰		
	فیزیک مهندسی-لیزر و اپتیک	۳۵	روزانه	۱۵	۲۰	۳۵	۰	۰	۰	۰	۰	۰	۰	۳۵	۰	۰	۰	۰	۰		
			شبانه	۰	۰	۰	۰	۰	۰	۰	۰	۰	۰	۰	۰	۰	۰	۰	۰		
	علوم فناوری نانو	۱۰	روزانه	۰	۰	۰	۵	۵	۱۰	۰	۰	۰	۰	۱۰	۰	۰	۰	۰	۰		
			شبانه	۰	۰	۰	۰	۰	۰	۰	۰	۰	۰	۰	۰	۰	۰	۰	۰		
فیزیک پلاسما	۱۹	روزانه	۰	۰	۰	۳	۳	۶	۰	۵	۱۳	۰	۶	۰	۰	۰	۰	۰			
		شبانه	۰	۰	۰	۰	۰	۰	۰	۴	۰	۰	۰	۰	۰	۰	۰	۰			
فیزیک نجوم	۲۵	روزانه	۰	۰	۰	۱۰	۱۰	۲۱	۰	۳	۴	۰	۲۰	۰	۰	۰	۰	۰			
		شبانه	۰	۰	۰	۱	۰	۰	۰	۱	۰	۰	۰	۰	۰	۰	۰	۰			

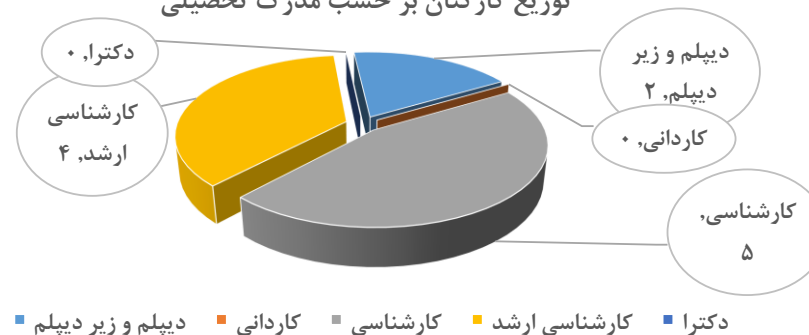
فضاها و شاخصهای دانشکده فیزیک

شاخصها			فضای دانشکده (متر مربع)		
نسبت تعداد مقالات به تعداد اعضای هیات علمی	نسبت فضای دانشکده به تعداد دانشجویان روزانه	نسبت دانشجوی روزانه به اعضای هیات علمی	در دست احداث	کرج	تهران
۲/۲۴	۲۰/۹۳	۱۹/۷۶		۵۳۳۳ متر ساختمان دانشکده علوم کرج	۱۷۰۰ متر تهران محل ساختمان شیمی فیزیک و ساختمان مرکزی

توزیع اعضای هیات علمی بر حسب مرتبه علمی



توزیع کارکنان بر حسب مدرک تحصیلی



دانشکده اقتصاد

دانشکده اقتصاد در یک نگاه

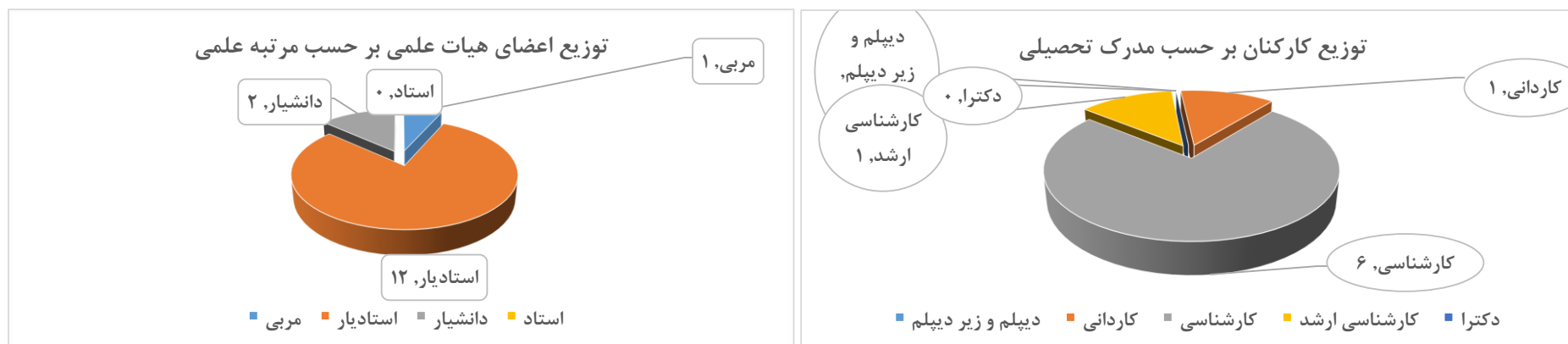
تعداد طرحهای پژوهشی		تعداد کتابهای چاپ شده	تعداد مجلات علمی	تعداد مقالات چاپ شده	تعداد رشته تحصیلی	تعداد گروه آموزشی	تعداد کارکنان ۸					تعداد دانشجویان روزانه ۳۴۸			تعداد دانشجویان شبانه ۹۸			تعداد اعضای هیات علمی ۱۵			
خارجی	داخلی	۲	۲	۲۶	۱۶	۴	دکتری	کارشناسی ارشد	کارشناسی	فوق دیپلم	دیپلم و پانیتتر	دکتری	کارشناسی ارشد	کارشناسی	دکتری	کارشناسی ارشد	کارشناسی	استاد	دانشیار	استادیار	مربی
۰	۰						۰	۱	۴	۱	۰	۰	۱۷۷	۱۷۱	۰	۶۰	۳۸	۰	۲	۱۲	۱

آمار دانشجویان دانشکده اقتصاد

گروه آموزشی	رشته	جمع دانشجویان رشته	کارشناسی		جمع	دکترای		جمع	جمع روزانه			جمع شبانه			جمع کل	
			مقطع	دختر		پسر	دختر		پسر	دکترای	کارشناسی	کارشناسی	دکترای	کارشناسی		کارشناسی
اسلامی	اقتصاد اسلامی	روزانه	۰	۰	۰	۰	۰	۰	۰	۰	۰	۰	۰	۰	۰	
		شبانه	۰	۰	۰	۰	۰	۰	۰	۰	۰	۰	۰	۰	۰	
	بانکداری اسلامی	روزانه	۰	۰	۰	۰	۰	۰	۰	۰	۰	۰	۰	۰	۰	
اقتصاد انرژی و منابع	مهندسی سیستمهای اقتصادی-اجتماعی، گرایش برنامه ریزی سیستمهای اقتصادی	روزانه	۰	۰	۰	۰	۰	۰	۰	۰	۰	۰	۰	۰	۰	
		شبانه	۰	۰	۰	۰	۰	۰	۰	۰	۰	۰	۰	۰	۰	
	مهندسی سیستمهای اقتصادی-اجتماعی، گرایش برنامه ریزی سیستمهای انرژی	روزانه	۰	۰	۰	۰	۰	۰	۰	۰	۰	۰	۰	۰	۰	
		شبانه	۰	۰	۰	۰	۰	۰	۰	۰	۰	۰	۰	۰	۰	
	مهندسی صنایع، مدلسازی سیستمهای کلان، تحقیق در عملیات	روزانه	۰	۰	۰	۰	۰	۰	۰	۰	۰	۰	۰	۰	۰	
		شبانه	۰	۰	۰	۰	۰	۰	۰	۰	۰	۰	۰	۰	۰	
	مهندسی صنایع، مدلسازی سیستمهای کلان، برنامه ریزی سیستمهای اقتصادی	روزانه	۰	۰	۰	۰	۰	۰	۰	۰	۰	۰	۰	۰	۰	
		شبانه	۰	۰	۰	۰	۰	۰	۰	۰	۰	۰	۰	۰	۰	
	مهندسی صنایع، مدلسازی سیستمهای کلان، انرژی	روزانه	۰	۰	۰	۰	۰	۰	۰	۰	۰	۰	۰	۰	۰	
		شبانه	۰	۰	۰	۰	۰	۰	۰	۰	۰	۰	۰	۰	۰	
	مهندسی سیستمهای اقتصادی-اجتماعی، گرایش تحقیق در عملیات	روزانه	۰	۰	۰	۰	۰	۰	۰	۰	۰	۰	۰	۰	۰	
		شبانه	۰	۰	۰	۰	۰	۰	۰	۰	۰	۰	۰	۰	۰	
	مهندسی سیستمهای اقتصادی-اجتماعی، گرایش حمل و نقل	روزانه	۰	۰	۰	۰	۰	۰	۰	۰	۰	۰	۰	۰	۰	
		شبانه	۰	۰	۰	۰	۰	۰	۰	۰	۰	۰	۰	۰	۰	
	اقتصاد انرژی	روزانه	۰	۰	۰	۰	۰	۰	۰	۰	۰	۰	۰	۰	۰	
شبانه		۰	۰	۰	۰	۰	۰	۰	۰	۰	۰	۰	۰	۰		
اقتصاد عمومی	علوم اقتصادی گرایش نظری	روزانه	۱۰	۴۱	۵۶	۰	۰	۰	۰	۰	۰	۰	۰	۰	۰	
		شبانه	۰	۵	۵	۰	۰	۰	۰	۰	۰	۰	۰	۰	۰	
	علوم اقتصادی گرایش صنعتی	روزانه	۹	۳۳	۴۲	۰	۰	۰	۰	۰	۰	۰	۰	۰	۰	
شبانه		۱	۵	۶	۰	۰	۰	۰	۰	۰	۰	۰	۰	۰		
علوم اقتصادی گرایش حمل و نقل	روزانه	۲۴	۵۴	۷۸	۰	۰	۰	۰	۰	۰	۰	۰	۰	۰		
	شبانه	۸	۱۹	۲۷	۰	۰	۰	۰	۰	۰	۰	۰	۰	۰		

فضاها و شاخصهای دانشکده اقتصاد

شاخصها			فضای دانشکده (متر مربع)		
نسبت تعداد مقالات به تعداد اعضای هیات علمی	نسبت فضای دانشکده به تعداد دانشجویان روزانه	نسبت دانشجوی روزانه به اعضای هیات علمی	تهران	کرج	در دست احداث
۱/۷۳	۴/۶۲	۲۳/۲	۱۶۰۹	۰	۰



دانشکده علوم زمین

دانشکده علوم زمین در یک نگاه

تعداد طرح‌های پژوهشی		تعداد کتابهای چاپ شده	تعداد مجلات علمی	تعداد مقالات چاپ شده	تعداد رشته تحصیلی	تعداد گروه آموزشی	تعداد کارکنان ۱۰					تعداد دانشجویان روزانه ۲۴۰			تعداد دانشجویان شبانه ۲۴			تعداد اعضای هیات علمی ۱۹			
خارجی	داخلی						دکتری	کارشناسی ارشد	کارشناسی	فوق دیپلم	دیپلم و پایینتر	دکتری	کارشناسی ارشد	کارشناسی	دکتری	کارشناسی ارشد	کارشناسی	استاد	دانشیار	استادیار	مربی
۵	۱	۲	۱	۵۶	۱۴	۲	۰	۶	۲	۰	۱	۲۴	۱۷۲	۱۴۵	۹	۱۵	۰	۱	۸	۱۰	۰

آمار دانشجویان دانشکده علوم زمین

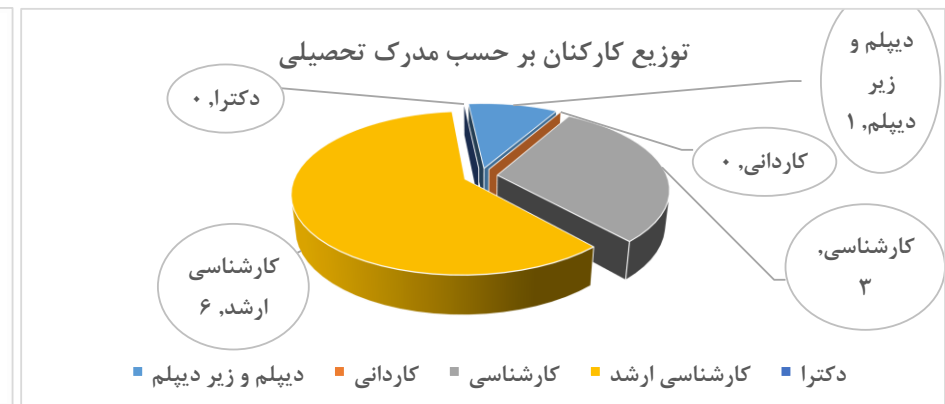
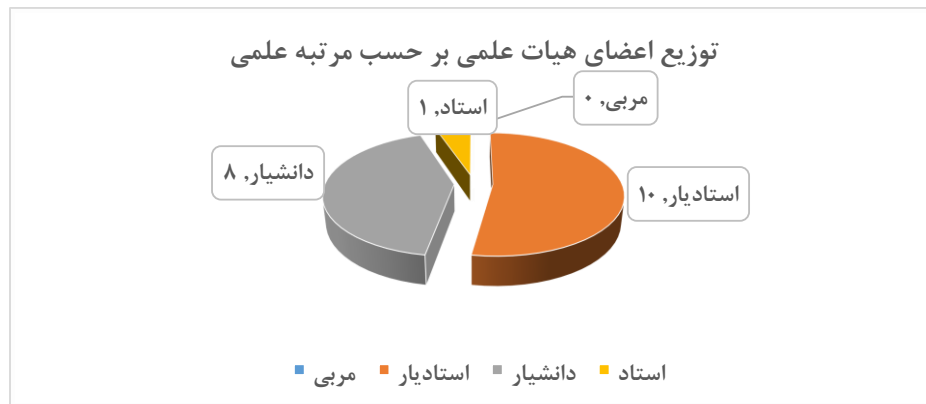
گروه آموزشی	رشته	جمع دانشجویان رشته	مقطع	کارشناسی		جمع	کارشناسی ارشد		جمع	دکترا			جمع	جمع روزانه			جمع شبانه			جمع کل			
				پسر	دختر		پسر	دختر		پسر	دختر	پسر		دختر	پسر	دختر	پسر	دختر	پسر		دختر	پسر	دختر
				روزانه	شبانه		روزانه	شبانه		روزانه	شبانه	روزانه		شبانه	روزانه	شبانه	روزانه	شبانه	روزانه		شبانه	روزانه	شبانه
زمین شناسی	زمین شناسی	۱۱۸	روزانه	۲۲	۹۶	۱۱۸	۰	۰	۰	۰	۰	۰	۰	۰	۰	۰	۰	۰	۳۶۴				
	چینه شناسی و فسیل شناسی	۱۹	روزانه	۰	۰	۰	۰	۰	۱۳	۲	۴	۰	۰	۰	۰	۰	۰	۰	۱۳۰				
	چینه نگاری و دیرینه شناسی	۱۰	روزانه	۰	۰	۰	۰	۰	۱۰	۰	۰	۰	۰	۰	۰	۰	۰	۰	۲۲۴				
	رسوب شناسی و سنگ شناسی رسوبی	روزانه	۱۹	۰	۰	۰	۰	۰	۰	۱۸	۰	۰	۱	۰	۰	۰	۰	۰	۰	۱۴۵			
		شبانه	۰	۰	۰	۰	۰	۰	۰	۰	۰	۰	۰	۰	۰	۰	۰	۰	۰				
	زمین شناسی-نفت	روزانه	۱۲	۰	۰	۰	۰	۰	۰	۱۲	۰	۰	۰	۰	۰	۰	۰	۰	۰	۱۷۲			
		شبانه	۰	۰	۰	۰	۰	۰	۰	۰	۰	۰	۰	۰	۰	۰	۰	۰	۰				
	تکتونیک	روزانه	۱۹	۰	۰	۰	۰	۰	۰	۱۸	۰	۰	۰	۰	۰	۰	۰	۰	۰	۱۵			
		شبانه	۰	۰	۰	۰	۰	۰	۰	۰	۰	۰	۰	۰	۰	۰	۰	۰	۰				
	زمین شناسی محض	روزانه	۲۷	۱۴	۱۳	۰	۰	۰	۰	۰	۰	۰	۰	۰	۰	۰	۰	۰	۰	۲۳			
شبانه		۰	۰	۰	۰	۰	۰	۰	۰	۰	۰	۰	۰	۰	۰	۰	۰	۰					
زمین شناسی کاربردی	آب شناسی	۳۱	روزانه	۰	۰	۰	۰	۰	۱۰	۵	۲	۰	۰	۰	۰	۰	۰	۰	۱۸۷				
	زمین شناسی-زیست محیطی	۱۲	روزانه	۰	۰	۰	۰	۰	۰	۰	۰	۰	۰	۰	۰	۰	۰	۰	۳۲				
	زمین شناسی-مهندسی	۳۰	روزانه	۰	۰	۰	۰	۰	۰	۰	۰	۰	۰	۰	۰	۰	۰	۰					
	زمین شناسی-ژئوفیزیک	۱۱	روزانه	۰	۰	۰	۰	۰	۰	۰	۰	۰	۰	۰	۰	۰	۰	۰					
	روزانه	۰	۰	۰	۰	۰	۰	۰	۰	۰	۰	۰	۰	۰	۰	۰	۰	۰					
	شبانه	۰	۰	۰	۰	۰	۰	۰	۰	۰	۰	۰	۰	۰	۰	۰	۰	۰					
	روزانه	۰	۰	۰	۰	۰	۰	۰	۰	۰	۰	۰	۰	۰	۰	۰	۰	۰					
	شبانه	۰	۰	۰	۰	۰	۰	۰	۰	۰	۰	۰	۰	۰	۰	۰	۰	۰					
	روزانه	۰	۰	۰	۰	۰	۰	۰	۰	۰	۰	۰	۰	۰	۰	۰	۰	۰					
	شبانه	۰	۰	۰	۰	۰	۰	۰	۰	۰	۰	۰	۰	۰	۰	۰	۰	۰					

آمار دانشجویان دانشکده علوم زمین

گروه آموزشی	رشته	جمع دانشجویان رشته	مقطع	کارشناسی		جمع	کارشناسی ارشد		جمع	جمع روزانه			جمع شبانه			
				پسر	دختر		پسر	دختر		دکتر	پسر	دختر	دکتر	کارشناسی	کارشناسی	دکتر
				جمع	پسر		دختر	جمع		پسر	دختر	جمع	کارشناسی	کارشناسی	دکتر	
ژئوشیمی	پترولوژی	۳۱	روزانه	۰	۰	۰	۷	۱۷	۲۹	۱	۱	۲	۰	۵	۰	
			شبانه	۰	۰		۰	۰		۰						
	زمین شناسی-اقتصادی	۲	روزانه	۰	۰	۰	۰	۰	۰	۱	۱	۲	۰	۰	۰	
			شبانه	۰	۰		۰	۰								
	ژئوشیمی	۲۳	روزانه	۰	۰	۰	۲	۱۸	۲۱	۱	۱	۲	۰	۱	۰	
			شبانه	۰	۰		۰	۰								
جمع کل																

فضاها و شاخصهای دانشکده علوم زمین

شاخصها		فضای دانشکده (متر مربع)			
نسبت تعداد مقالات به تعداد اعضای هیات علمی	نسبت فضای دانشکده به تعداد دانشجویان روزانه	نسبت دانشجوی روزانه به اعضای هیات علمی	تهران	کرج	در دست احداث
۳/۱۱	۹/۵۹	۱۷/۸۹	۷۵۹ متر آزمایشگاه تهران	۲۵۰۰ متر از ساختمان مرکزی اداری در کرج	.



دانشکده علوم زیستی

دانشکده علوم زیستی در یک نگاه

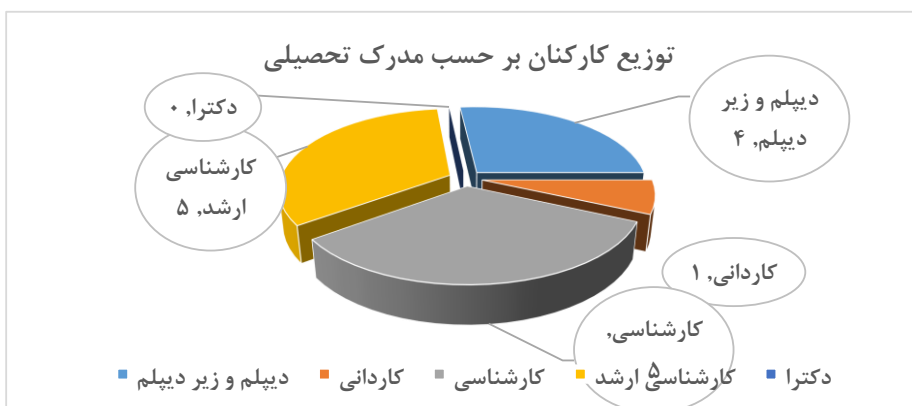
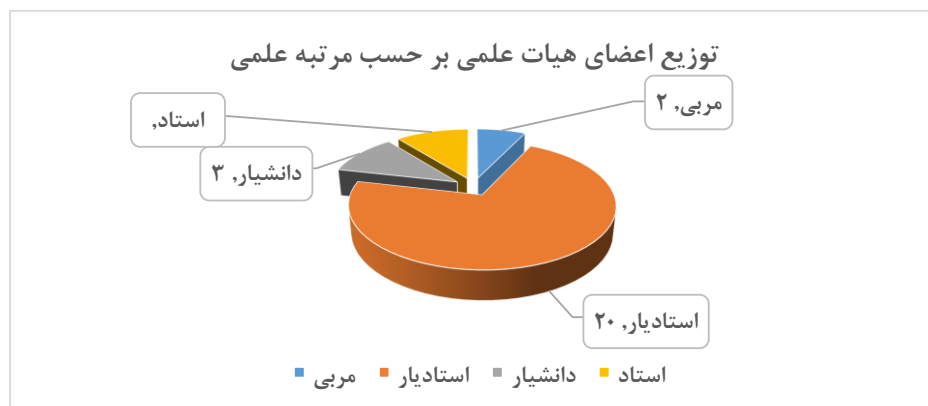
تعداد طرحهای پژوهشی				تعداد کتابهای چاپ شده				تعداد مجلات علمی				تعداد مقالات چاپ شده				تعداد رشته تحصیلی				تعداد گروه آموزشی				تعداد کارکنان ۱۵					تعداد دانشجویان روزانه ۵۶۴			تعداد دانشجویان شبانه ۴۸			تعداد اعضای هیات علمی ۲۸										
۰	۴	-		-		۱۱۵		۱۱		۴		۰		۵		۵		۱		۴		۶۱		۱۱۲			۴۲۰			۱۶		۴۴		۰		۴		۴		۲۰		۲			
خارجی		داخلی										دکتری		کارشناسی ارشد		کارشناسی		فوق دیپلم		دیپلم و پایتنت				دکتری		کارشناسی ارشد			کارشناسی			دکتری		کارشناسی ارشد		کارشناسی		استاد		دانشیار		استادیار		مربی	

آمار دانشجویان دانشکده علوم زیستی

گروه آموزشی	رشته	جمع دانشجویان رشته	مقطع	کارشناسی		جمع	کارشناسی ارشد		جمع	دکترای		جمع	جمع شبانه			جمع کل
				پسر	دختر		پسر	دختر		پسر	دختر		دکترای	کارشناسی ارشد	کارشناسی	
				پسر	دختر		پسر	دختر		پسر	دختر		دکترای	کارشناسی ارشد	کارشناسی	
علوم سلولی و مولکولی	زیست شناسی ژنتیک	۲۱	روزانه	۰	۰	۰	۰	۰	۰	۰	۰	۰	۰	۷	۰	۶۴۱
			شبانه	۰	۰	۰	۰	۰	۰	۰	۰	۰	۰	۰	۰	
	علوم سلولی و مولکولی	۱۷۴	روزانه	۲۲	۱۳۴	۱۵۶	۳	۱۲	۱۸	۰	۰	۰	۰	۳	۰	۹۲
			شبانه	۰	۰	۰	۱	۲	۰	۰	۰	۰	۰	۰	۰	۵۴۹
علوم گیاهی	زیست شناسی بیوشیمی	۱۴	روزانه	۰	۰	۰	۴	۸	۱۴	۰	۰	۰	۰	۲	۰	۴۲۰
			شبانه	۰	۰	۰	۰	۲	۰	۰	۰	۰	۰	۰	۰	
	زیست شناسی تکوینی گیاهی	۳۸	روزانه	۰	۰	۰	۱	۱۵	۱۸	۳	۱۱	۲۰	۴	۴	۰	۱۱۲
			شبانه	۰	۰	۰	۰	۴	۰	۰	۴	۰	۰	۰	۰	۳۳
علوم جانوری	فیزیولوژی گیاهی	۳۸	روزانه	۱	۰	۱	۳	۱۶	۱۱	۷	۷	۲۶	۳	۷	۰	۶۱
			شبانه	۰	۰	۰	۰	۷	۰	۳	۰	۰	۰	۰	۰	۱۶
	سیستماتیک اکولوژی	۱۰	روزانه	۰	۰	۰	۴	۶	۰	۰	۰	۱۰	۰	۰	۰	۴۲۰
			شبانه	۰	۰	۰	۰	۰	۰	۰	۰	۰	۰	۰	۰	۱۴۴
	سیستماتیک گیاهی	۱۱	روزانه	۰	۰	۰	۰	۰	۰	۰	۰	۰	۰	۰	۰	۷۷
			شبانه	۰	۰	۰	۰	۰	۰	۰	۱	۰	۰	۰	۰	
	زیست شناسی - علوم گیاهی	۱۵۵	روزانه	۱۵	۱۴۰	۱۵۵	۰	۰	۰	۰	۰	۰	۰	۰	۰	۰
			شبانه	۰	۰	۰	۰	۰	۰	۰	۰	۰	۰	۰	۰	۰
علوم جانوری	علوم جانوری	۱۰۸	روزانه	۱۳	۹۵	۱۰۸	۰	۰	۰	۰	۰	۰	۰	۰	۰	۰
			شبانه	۰	۰	۰	۰	۰	۰	۰	۰	۰	۰	۰	۰	۰
	فیزیولوژی جانوری	۲۴	روزانه	۰	۰	۰	۰	۹	۱۲	۶	۶	۱۲	۰	۳	۰	۴
			شبانه	۰	۰	۰	۰	۳	۰	۴	۰	۰	۰	۰	۰	۰
	سلولی تکوینی جانوری	۴۸	روزانه	۰	۰	۰	۵	۱۲	۲۳	۱۹	۱۹	۲۳	۲	۶	۰	۴
			شبانه	۰	۰	۰	۰	۶	۰	۳	۳	۰	۱	۰	۰	۰

فضاها و شاخصهای دانشکده علوم زیستی

شاخصها			فضای دانشکده (متر مربع)		
نسبت تعداد مقالات به تعداد اعضای هیات علمی	نسبت فضای دانشکده به تعداد دانشجویان روزانه	نسبت دانشجوی روزانه به اعضای هیات علمی	تهران	کرج	در دست احداث
۴/۱۱	۱۰/۶۸	۲۱/۱۸	۱۰۰۰ متر از ساختمان مرکزی تهران	۳۳۳ متر از ساختمان علوم پایه کرج	۶۰۰۰



دانشکده علوم مالی

دانشکده علوم مالی در یک نگاه

تعداد طرح‌های پژوهشی		تعداد کتابهای چاپ شده	تعداد مجلات علمی	تعداد مقالات چاپ شده	تعداد رشته تحصیلی	تعداد گروه آموزشی	تعداد کارکنان					تعداد دانشجویان روزانه			تعداد دانشجویان شبانه			تعداد اعضای هیات علمی			
خارجی	داخلی	۲	۱	۲	۷	۴	دکتری	کارشناسی ارشد	کارشناسی	فوق دیپلم	دیپلم و پایینتر	دکتری	کارشناسی ارشد	کارشناسی	دکتری	کارشناسی ارشد	کارشناسی	استاد	دانشیار	استادیار	مرئی
۰	۰						۰	۱	۵	۰	۰	۰	۱۵۵	۴۴۴	۰	۴۵	۱۰۱	۱	۱	۷	۲

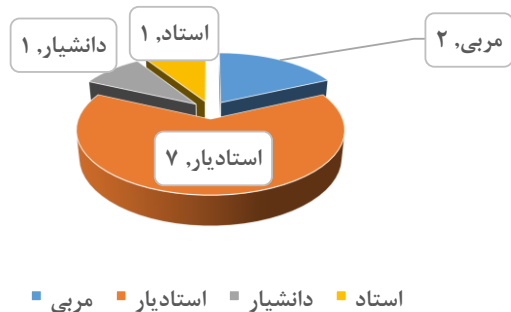
آمار دانشجویان دانشکده علوم مالی

گروه آموزشی	رشته	جمع دانشجویان رشته	مقطع	کارشناسی		جمع	کارشناسی ارشد		جمع	دکترای		جمع	جمع روزانه			جمع شبانه			جمع کل		
				پسر	دختر		پسر	دختر		پسر	دختر		دکترای	کارشناسی ی	کارشناسی دکترای	کارشناسی ی	کارشناسی ی ارشد	کارشناسی ی		کارشناسی ی ارشد	دکترای
				پسر	دختر		پسر	دختر		پسر	دختر		پسر	دختر	پسر	دختر	پسر	دختر		پسر	دختر
ریاضیات مالی	ریاضیات مالی	۳۹	روزانه	۰	۰	۰	۱۷	۱۵	۳۹	۰	۰	۰	۰	۰	۰	۷	۰	۷	۷۹۵		
			شبانه	۰	۰		۴	۳		۰	۰		۰	۰		۰	۰				
مدیریت مالی	مدیریت مالی	۲۴۵	روزانه	۶۴	۹۵	۱۹۷	۲۲	۱۶	۴۸	۰	۰	۰	۰	۰	۰	۱۰	۳۸	۴۸	۳۲۱		
			شبانه	۲۰	۱۸		۹	۱		۰	۰		۰	۰		۰					
مهندسی مالی	مهندسی مالی	۴۸	روزانه	۰	۰	۰	۲۰	۱۸	۴۸	۰	۰	۰	۰	۰	۰	۱۰	۰	۱۰	۴۹۴		
			شبانه	۰	۰		۴	۶		۰	۰		۰	۰							
حسابداری	حسابداری گرایش دولتی	۸۲	روزانه	۱۵	۵۴	۸۲	۰	۰	۰	۰	۰	۰	۰	۰	۰	۰	۱۳	۱۳	۱۵۵		
			شبانه	۲	۱۱		۰	۰		۰	۰		۰	۰							
	حسابداری	حسابداری	۱۹۰	روزانه	۲۹	۶۷	۱۲۵	۳۱	۱۶	۶۵	۰	۰	۰	۰	۰	۰	۱۸	۲۹	۴۷	۰	
				شبانه	۱۵	۱۴		۱۴	۴		۰	۰		۰	۰		۰				
	حسابداری گرایش حسابرسی	حسابداری گرایش حسابرسی	۱۱۴	روزانه	۳۳	۶۹	۱۱۴	۰	۰	۰	۰	۰	۰	۰	۰	۰	۰	۱۲	۱۲	۵۹۵	
				شبانه	۳	۹		۰	۰		۰	۰		۰	۰		۰				
	حسابداری گرایش مالیاتی	حسابداری گرایش مالیاتی	۷۷	روزانه	۱۸	۵۰	۷۷	۰	۰	۰	۰	۰	۰	۰	۰	۰	۰	۰	۰	۲۰۰	
				شبانه	۱	۸		۰	۰		۰	۰		۰	۰		۰				

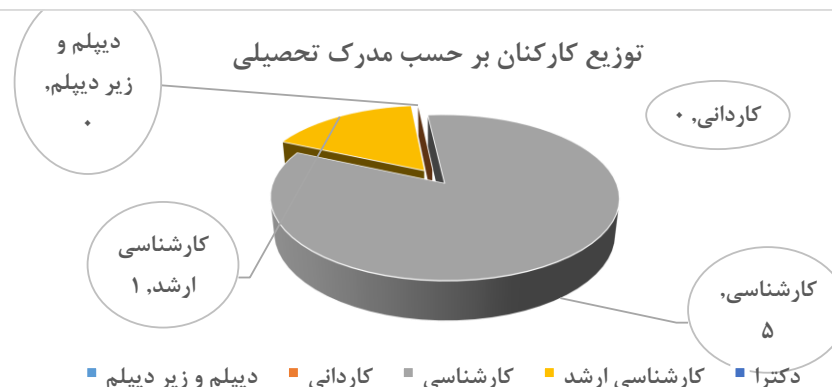
فضاها و شاخصهای دانشکده علوم مالی

شاخصها			فضای دانشکده (متر مربع)		
نسبت تعداد مقالات به تعداد اعضای هیات علمی	نسبت فضای دانشکده به تعداد دانشجویان روزانه	نسبت دانشجوی روزانه به اعضای هیات علمی	تهران	کرج	در دست احداث
۱/۹۱	۱۹/۸۴	۵۹	۰	۰	۲۸۹۷

توزیع اعضای هیات علمی بر حسب مرتبه علمی



توزیع کارکنان بر حسب مدرک تحصیلی



دانشکده مدیریت

دانشکده مدیریت در یک نگاه

تعداد طرح‌های پژوهشی		تعداد کتابهای چاپ شده	تعداد مجلات علمی	تعداد مقالات چاپ شده	تعداد رشته تحصیلی	تعداد گروه آموزشی	تعداد کارکنان ۷					تعداد دانشجویان روزانه ۶۲۰			تعداد دانشجویان شبانه ۲۹۸			تعداد اعضای هیات علمی ۲۶			
خارجی	داخلی						دکتری	کارشناسی ارشد	کارشناسی	فوق دیپلم	دیپلم و پایینتر	دکتری	کارشناسی ارشد	کارشناسی	دکتری	کارشناسی ارشد	کارشناسی	استاد	دانشیار	استادیار	مربی
۱	۰	۱۵	۱	۳۸	۲۸	۶	۰	۳	۴	۰	۳	۵۹	۲۸۱	۱۸۰	۱۵	۱۷۰	۱۱۴	۳	۳	۳۱	۰

آمار دانشجویان دانشکده مدیریت

گروه آموزشی	رشته	جمع دانشجویان رشته	کارشناسی		جمع	دکترت		جمع	کارشناسی ارشد		جمع	کارشناسی		مقطع	جمع	
			پسر	دختر		پسر	دختر		پسر	دختر		پسر	دختر			
			جمع	شبهانه		جمع	شبهانه		جمع	شبهانه		جمع	شبهانه			
مدیریت آموزشی	مدیریت آموزشی	۸۰	روزانه	۱	۰	۱	۰	۰	۱۹	۱۵	۳۴	۱۵	۱۶	۳۱	۳۴	۶۵
			شبهانه	۰	۰	۰	۰	۰	۰	۰	۱	۴	۵	۴	۵	۹
			روزانه	۰	۰	۰	۰	۰	۰	۰	۰	۰	۰	۲	۴	۶
مدیریت بازرگانی	بازاریابی	۱۹	روزانه	۰	۰	۰	۰	۰	۹	۷	۱۶	۰	۰	۰	۰	۰
			شبهانه	۰	۰	۰	۰	۰	۰	۰	۳	۳	۰	۰	۰	
			روزانه	۰	۰	۰	۰	۰	۰	۰	۳	۱۰	۰	۰	۰	۰
مدیریت کسب و کار	مالی	۱۶	روزانه	۰	۰	۰	۰	۰	۲	۱	۳	۰	۰	۰	۰	۰
			شبهانه	۰	۰	۰	۰	۰	۰	۰	۲	۱	۰	۰	۰	۰
			روزانه	۰	۰	۰	۰	۰	۰	۰	۲۱	۸	۰	۰	۰	۰
مدیریت کسب و کار	کسب و کار MBA - گرایش مالی	۳۶	روزانه	۰	۰	۰	۰	۰	۵	۲	۷	۰	۰	۰	۰	۰
			شبهانه	۰	۰	۰	۰	۰	۰	۰	۵	۲	۰	۰	۰	۰
			روزانه	۰	۰	۰	۰	۰	۰	۰	۱۱	۹	۰	۰	۰	۰
مدیریت کسب و کار	مدیریت صنعتی - تولید	۲۳	روزانه	۰	۰	۰	۰	۰	۲	۱	۳	۰	۰	۰	۰	۰
			شبهانه	۰	۰	۰	۰	۰	۰	۰	۲	۱	۰	۰	۰	۰
			روزانه	۰	۰	۰	۰	۰	۰	۰	۱۴	۱۲	۰	۰	۰	۰
مدیریت کسب و کار	کسب و کار MBA - سیستمهای اطلاعاتی و فناوری اطلاعات	۳۶	روزانه	۰	۰	۰	۰	۰	۴	۶	۱۰	۰	۰	۰	۰	۰
			شبهانه	۰	۰	۰	۰	۰	۰	۰	۴	۶	۰	۰	۰	۰
			روزانه	۰	۰	۰	۰	۰	۰	۰	۱۵	۱۳	۰	۰	۰	۰
مدیریت کسب و کار	کسب و کار MBA - بازاریابی	۳۶	روزانه	۰	۰	۰	۰	۰	۵	۳	۸	۰	۰	۰	۰	۰
			شبهانه	۰	۰	۰	۰	۰	۰	۰	۵	۳	۰	۰	۰	۰
			روزانه	۰	۰	۰	۰	۰	۰	۰	۵	۱۰	۰	۰	۰	۰
مدیریت کسب و کار	مدیریت صنعتی - تحقیق در عملیات	۱۷	روزانه	۰	۰	۰	۰	۰	۱	۱	۲	۰	۰	۰	۰	۰
			شبهانه	۰	۰	۰	۰	۰	۰	۰	۱	۱	۰	۰	۰	۰
			روزانه	۰	۰	۰	۰	۰	۰	۰	۰	۸	۰	۰	۰	۰
مدیریت کسب و کار	مدیریت کارآفرینی - گرایش کسب و کار الکترونیکی	۱۳	روزانه	۰	۰	۰	۰	۰	۱	۴	۵	۰	۰	۰	۰	۰
			شبهانه	۰	۰	۰	۰	۰	۰	۰	۱	۴	۰	۰	۰	۰
			روزانه	۰	۰	۰	۰	۰	۰	۰	۱۶	۴	۰	۰	۰	۰
مدیریت کسب و کار	کسب و کار MBA - رفتار سازمانی و منابع انسانی	۲۲	روزانه	۰	۰	۰	۰	۰	۲	۰	۲	۰	۰	۰	۰	۰
			شبهانه	۰	۰	۰	۰	۰	۰	۰	۲	۰	۰	۰	۰	۰
			روزانه	۰	۰	۰	۰	۰	۰	۰	۲۶	۱۵	۰	۰	۰	۰
مدیریت کسب و کار	کسب و کار MBA - گرایش استراتژی	۵۷	روزانه	۰	۰	۰	۰	۰	۱۱	۵	۱۶	۰	۰	۰	۰	۰
			شبهانه	۰	۰	۰	۰	۰	۰	۰	۱۱	۵	۰	۰	۰	۰
			روزانه	۰	۰	۰	۰	۰	۰	۰	۷	۱۱	۰	۰	۰	۰
مدیریت کسب و کار	کارآفرینی - گرایش کسب و کار جدید	۲۲	روزانه	۰	۰	۰	۰	۰	۱	۳	۴	۰	۰	۰	۰	۰
			شبهانه	۰	۰	۰	۰	۰	۰	۰	۱	۳	۰	۰	۰	۰
			روزانه	۰	۰	۰	۰	۰	۰	۰	۰	۰	۰	۰	۰	۰
مدیریت کسب و کار	کسب و کار MBA - گرایش بازار سرمایه	۶۶	روزانه	۰	۰	۰	۰	۰	۴۲	۲۴	۶۶	۰	۰	۰	۰	۰
			شبهانه	۰	۰	۰	۰	۰	۰	۰	۴۲	۲۴	۰	۰	۰	۰
			روزانه	۰	۰	۰	۰	۰	۰	۰	۴	۴	۰	۰	۰	۰
مدیریت کسب و کار	کسب و کار MBA - گرایش فناوری	۱۳	روزانه	۰	۰	۰	۰	۰	۳	۰	۳	۰	۰	۰	۰	۰
			شبهانه	۰	۰	۰	۰	۰	۰	۰	۳	۰	۰	۰	۰	۰
			روزانه	۰	۰	۰	۰	۰	۰	۰	۴	۵	۰	۰	۰	۰
مدیریت کسب و کار	کسب و کار MBA - گرایش کارآفرینی	۱۸	روزانه	۰	۰	۰	۰	۰	۶	۳	۹	۰	۰	۰	۰	۰
			شبهانه	۰	۰	۰	۰	۰	۰	۰	۶	۳	۰	۰	۰	۰
			روزانه	۰	۰	۰	۰	۰	۰	۰	۳	۳	۰	۰	۰	۰
مدیریت کسب و کار	کارآفرینی - گرایش ترویج کارآفرینی	۷	روزانه	۰	۰	۰	۰	۰	۰	۱	۰	۰	۰	۰	۰	۰
			شبهانه	۰	۰	۰	۰	۰	۰	۰	۰	۱	۰	۰	۰	۰
			روزانه	۰	۰	۰	۰	۰	۰	۰	۷	۱۵	۰	۰	۰	۰
مدیریت کسب و کار	علوم تصمیم و مهندسی دانش	۲۳	روزانه	۰	۰	۰	۰	۰	۸	۳	۱۱	۰	۰	۰	۰	۰
			شبهانه	۰	۰	۰	۰	۰	۰	۰	۸	۳	۰	۰	۰	۰
			روزانه	۰	۰	۰	۰	۰	۰	۰	۲	۵	۰	۰	۰	۰
مدیریت کسب و کار	کارآفرینی - گرایش آموزش عالی	۸	روزانه	۰	۰	۰	۰	۰	۰	۱	۰	۰	۰	۰	۰	۰
			شبهانه	۰	۰	۰	۰	۰	۰	۰	۰	۱	۰	۰	۰	۰
			روزانه	۰	۰	۰	۰	۰	۰	۰	۰	۰	۰	۰	۰	۰

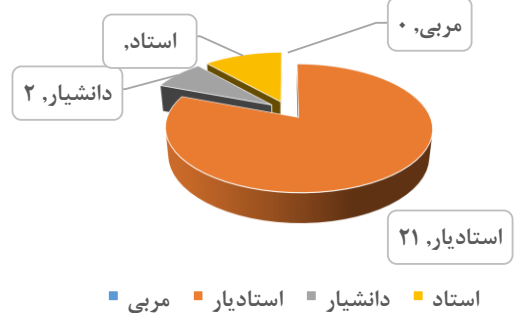
آمار دانشجویان دانشکده مدیریت

گروه آموزشی	رشته	جمع دانشجوین رشته	مقطع	کارشناسی		جمع	دکترت		جمع	کارشناسی ارشد		جمع	جمع شبانه		
				پسر	دختر		پسر	دختر		پسر	دختر		دکترت	کارشناسی ارشد	کارشناسی ارشد
				جمع	پسر		دختر	جمع		پسر	دختر		جمع	کارشناسی ارشد	کارشناسی ارشد
مدیریت فناوری اطلاعات	مدیریت فناوری اطلاعات	۱۲	روزانه	۰	۰	۰	۰	۰	۱۲	۱	۸	۰	۰	۳	۰
			شبانه	۰	۰		۰	۰		۰	۰		۰	۰	
	فناوری اطلاعات- گرایش کسب و کار الکترونیکی	۲۴	روزانه	۰	۰	۰	۰	۰	۲۴	۷	۱۳	۰	۰	۴	۰
			شبانه	۰	۰		۰	۰		۰	۰		۰	۰	
	مدیریت فناوری اطلاعات - سیستمهای اطلاعات پیشرفته	۲۵	روزانه	۰	۰	۰	۰	۰	۲۵	۸	۱۳	۰	۰	۴	۰
			شبانه	۰	۰		۰	۰		۰	۰		۰	۰	
مدیریت منابع انسانی	منابع انسانی	۱۸	روزانه	۰	۰	۰	۱۲	۲	۰	۰	۰	۰	۴	۰	۰
			شبانه	۰	۰		۰	۰		۰	۰		۰	۰	۰
	مدیریت رفتاری	۱۰	روزانه	۰	۰	۰	۶	۲	۰	۰	۰	۰	۲	۰	۰
			شبانه	۰	۰		۰	۰		۰	۰		۰	۰	۰
	منابع انسانی اسلامی	۹	روزانه	۰	۰	۰	۰	۰	۹	۵	۴	۰	۰	۰	۰
			شبانه	۰	۰		۰	۰		۰	۰		۰	۰	۰
بانک بیمه گمرک	امور بانکی	۱۳۵	روزانه	۲۴	۵۶	۱۳۵	۰	۰	۰	۰	۰	۰	۰	۵۵	۰
			شبانه	۱۷	۳۸		۰	۰		۰	۰		۰	۰	۰
	بیمه	۹۵	روزانه	۱۲	۵۵	۹۵	۰	۰	۰	۰	۰	۰	۰	۲۸	۰
			شبانه	۲	۲۶		۰	۰		۰	۰		۰	۰	۰
	امور گمرکی	۶۲	روزانه	۱۱	۲۱	۶۲	۰	۰	۰	۰	۰	۰	۰	۳۰	۰
			شبانه	۵	۲۵		۰	۰		۰	۰		۰	۰	۰

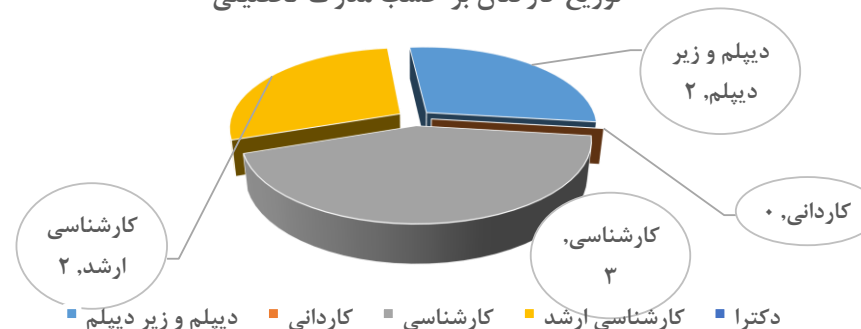
فضاها و شاخصهای دانشکده مدیریت

شاخصها			فضای دانشکده (متر مربع)		
نسبت تعداد مقالات به تعداد اعضای هیات علمی	نسبت فضای دانشکده به تعداد دانشجویان روزانه	نسبت دانشجوی روزانه به اعضای هیات علمی	تهران	کرج	در دست احداث
۱/۴۶	۴/۰۸	۲۳/۸۴	۰	۰	۲۵۳۱

توزیع اعضای هیات علمی بر حسب مرتبه علمی



توزیع کارکنان بر حسب مدرک تحصیلی



پردیس دانشگاه خوارزمی

جمع کل	جمع کل دانشجویان رشته	جمع			دکتر			کارشناسی ارشد		جمع	کارشناسی		جمع کل دانشجویان رشته	رشته	
		دکتر	کارشناسی ارشد	کارشناسی	جمع	پسر	دختر	جمع	پسر		دختر	پسر			دختر
۱۶۰۸	تعداد کل دانشجویان	۰	۱	۰	۰	۰	۰	۱	۰	۱	۰	۰	۰	۱	علوم تربیتی - تحقیقات آموزشی
		۲۴	۳	۰	۲۴	۱۰	۱۴	۳	۱	۲	۰	۰	۰	۲۷	علوم تربیتی - برنامه ریزی درسی
۸۸۲	تعداد کل دانشجویان پسر	۳۱	۲۲	۰	۳۱	۱۶	۱۵	۲۲	۱۰	۱۲	۰	۰	۰	۵۳	علوم تربیتی - مدیریت آموزشی
۷۲۶	تعداد کل دانشجویان دختر	۱۱	۰	۰	۱۱	۸	۳	۰	۰	۰	۰	۰	۰	۱۱	فلسفه تعلیم و تربیت
۹۴۹	تعداد کل دانشجویان کارشناسی ارشد	۳	۰	۰	۳	۲	۱	۰	۰	۰	۰	۰	۰	۳	حکمت متعالیه
۶۵۹	تعداد کل دانشجویان دکتر	۹	۰	۰	۹	۷	۲	۰	۰	۰	۰	۰	۰	۹	تاریخ ایران بعد از اسلام
		۴	۰	۰	۴	۴	۰	۰	۰	۰	۰	۰	۰	۴	تاریخ ایران اسلامی
		۲	۴	۰	۲	۰	۲	۴	۱	۳	۰	۰	۰	۶	زبان و ادبیات انگلیسی
		۰	۱۶	۰	۰	۰	۰	۱۶	۴	۱۲	۰	۰	۰	۱۶	زبان انگلیسی - آموزش زبان انگلیسی
		۱۱	۰	۰	۱۱	۵	۶	۰	۰	۰	۰	۰	۰	۱۱	زبان و ادبیات عرب
		۳۱	۹	۰	۳۱	۱۰	۲۱	۹	۱	۸	۰	۰	۰	۴۰	ادبیات فارسی
		۰	۸۷	۰	۰	۰	۰	۸۷	۱۷	۷۰	۰	۰	۰	۸۷	روان شناسی - روان شناسی بالینی
		۰	۲۴	۰	۰	۰	۰	۲۴	۲	۲۲	۰	۰	۰	۲۴	روان شناسی - روان شناسی بالینی کودک و نوجوان
		۱۸	۰	۰	۱۸	۱۰	۸	۰	۰	۰	۰	۰	۰	۱۸	علوم تربیتی - روان شناسی تربیتی
		۳۳	۰	۰	۳۳	۱۳	۲۰	۰	۰	۰	۰	۰	۰	۳۳	روان شناسی - روان شناسی سلامت
		۴	۲۵	۰	۴	۰	۴	۲۵	۲	۲۳	۰	۰	۰	۲۹	روان شناسی - روان شناسی عمومی
		۱۶	۰	۰	۱۶	۷	۹	۰	۰	۰	۰	۰	۰	۱۶	علوم اجتماعی - سیاستگذاری فرهنگی
		۰	۷	۰	۰	۰	۰	۷	۳	۴	۰	۰	۰	۷	علوم اجتماعی - پژوهش علوم اجتماعی (پژوهشگری علوم
		۰	۱	۰	۰	۰	۰	۱	۰	۱	۰	۰	۰	۱	علوم اجتماعی - جامعه شناسی
		۷	۰	۰	۷	۵	۲	۰	۰	۰	۰	۰	۰	۷	برنامه ریزی آمایش کیفیت محیطی مناطق روستایی
		۴	۰	۰	۴	۲	۲	۰	۰	۰	۰	۰	۰	۴	نظام سیاست گذاری در برنامه ریزی روستایی
		۰	۱	۰	۰	۰	۰	۱	۱	۰	۰	۰	۰	۱	محیط زیست شهری

پردیس دانشگاه خوارزمی

رشته	جمع دانشجویان رشته	کارشناسی		جمع	دکترای		کارشناسی ارشد		جمع	جمع کل		رشته
		پسر	دختر		پسر	دختر	پسر	دختر				
		جمع	جمع		پسر	دختر	پسر	دختر				
جغرافیا و برنامه ریزی شهری	۵۸	۰	۰	۰	۰	۰	۰	۰	۰	۰	۰	جغرافیا و برنامه ریزی شهری
جغرافیا و برنامه ریزی شهری - آمایش شهری	۴	۰	۰	۰	۰	۰	۰	۰	۰	۰	۰	جغرافیا و برنامه ریزی شهری - آمایش شهری
علوم جغرافیایی - جغرافیای سیاسی	۱۰	۰	۰	۰	۰	۰	۰	۰	۰	۰	۰	علوم جغرافیایی - جغرافیای سیاسی
بازیابی اطلاعات و دانش	۶	۰	۰	۰	۰	۰	۰	۰	۰	۰	۰	بازیابی اطلاعات و دانش
روابط بین الملل	۵۷	۰	۰	۰	۰	۰	۰	۰	۰	۰	۰	روابط بین الملل
علم اطلاعات و دانش شناسی	۱۸	۰	۰	۰	۰	۰	۰	۰	۰	۰	۰	علم اطلاعات و دانش شناسی
مدیریت - مدیریت رفتاری	۱۷	۰	۰	۰	۰	۰	۰	۰	۰	۰	۰	مدیریت - مدیریت رفتاری
مدیریت - مدیریت منابع انسانی	۳۶	۰	۰	۰	۰	۰	۰	۰	۰	۰	۰	مدیریت - مدیریت منابع انسانی
مدیریت منابع انسانی اسلامی	۴	۰	۰	۰	۰	۰	۰	۰	۰	۰	۰	مدیریت منابع انسانی اسلامی
مدیریت کسب و کار MBA - گرایش استراتژی	۱۹	۰	۰	۰	۰	۰	۰	۰	۰	۰	۰	مدیریت کسب و کار MBA - گرایش استراتژی
آموزش عالی - گرایش مدیریت آموزش عالی	۱۰	۰	۰	۰	۰	۰	۰	۰	۰	۰	۰	آموزش عالی - گرایش مدیریت آموزش عالی
مدیریت - گرایش تصمیم گیری و سیاستگذاری	۵	۰	۰	۰	۰	۰	۰	۰	۰	۰	۰	مدیریت - گرایش تصمیم گیری و سیاستگذاری
مدیریت کسب و کار MBA - گرایش عملیات و زنجیره تامین	۶	۰	۰	۰	۰	۰	۰	۰	۰	۰	۰	مدیریت کسب و کار MBA - گرایش عملیات و زنجیره تامین
مدیریت کسب و کار MBA - رفتار سازمانی و منابع انسانی	۱۰	۰	۰	۰	۰	۰	۰	۰	۰	۰	۰	مدیریت کسب و کار MBA - رفتار سازمانی و منابع انسانی
مدیریت کسب و کار MBA - گرایش مدیریت توسعه سازمان و	۱۹	۰	۰	۰	۰	۰	۰	۰	۰	۰	۰	مدیریت کسب و کار MBA - گرایش مدیریت توسعه سازمان و
مدیریت کسب و کار MBA - گرایش مالی	۷	۰	۰	۰	۰	۰	۰	۰	۰	۰	۰	مدیریت کسب و کار MBA - گرایش مالی
مدیریت اجرایی - مدیریت MBA - مدیریت کارآفرینی	۲۷	۰	۰	۰	۰	۰	۰	۰	۰	۰	۰	مدیریت اجرایی - مدیریت MBA - مدیریت کارآفرینی
مدیریت - مدیریت فناوری اطلاعات	۴۰	۰	۰	۰	۰	۰	۰	۰	۰	۰	۰	مدیریت - مدیریت فناوری اطلاعات
مدیریت فناوری اطلاعات - سیستم های اطلاعات پیشرفته	۱۵	۰	۰	۰	۰	۰	۰	۰	۰	۰	۰	مدیریت فناوری اطلاعات - سیستم های اطلاعات پیشرفته
مدیریت فناوری اطلاعات - کسب و کار الکترونیکی	۱۰	۰	۰	۰	۰	۰	۰	۰	۰	۰	۰	مدیریت فناوری اطلاعات - کسب و کار الکترونیکی
مدیریت کارآفرینی - آموزش عالی	۱۴	۰	۰	۰	۰	۰	۰	۰	۰	۰	۰	مدیریت کارآفرینی - آموزش عالی
مدیریت کارآفرینی - گرایش کسب و کار الکترونیکی	۱۰	۰	۰	۰	۰	۰	۰	۰	۰	۰	۰	مدیریت کارآفرینی - گرایش کسب و کار الکترونیکی
مدیریت کارآفرینی - کسب و کار جدید	۸	۰	۰	۰	۰	۰	۰	۰	۰	۰	۰	مدیریت کارآفرینی - کسب و کار جدید
مدیریت کارآفرینی - آموزش و ترویج کارآفرینی	۱۱	۰	۰	۰	۰	۰	۰	۰	۰	۰	۰	مدیریت کارآفرینی - آموزش و ترویج کارآفرینی

پردیس دانشگاه خوارزمی

رشته	جمع دانشجویان رشته	کارشناسی		جمع	دکترای		جمع	کارشناسی ارشد		جمع	جمع کل		
		پسر	دختر		پسر	دختر		پسر	دختر		دکترای	کارشناسی ارشد	کارشناسی
		جمع	جمع		جمع	جمع		جمع	جمع		جمع		
فقه و حقوق خصوصی	۵۳	۰	۰	۵۳	۴۶	۷	۰	۰	۰	۰	۰	۰	۵۳
فقه و حقوق جزا	۳۷	۰	۰	۳۷	۳۴	۳	۰	۰	۰	۰	۰	۰	۳۷
حقوق - حقوق خصوصی	۹۰	۰	۹۰	۰	۰	۰	۹۰	۶۲	۲۷	۰	۰	۰	۹۰
زیست شناسی - ژنتیک	۲۸	۰	۲۸	۰	۰	۰	۲۸	۶	۲۲	۰	۰	۰	۲۸
جغرافیای طبیعی - ژئومورفولوژی	۱۰	۰	۰	۱۰	۶	۴	۰	۰	۰	۰	۰	۰	۱۰
جغرافیای طبیعی - آب و هواشناسی (اقلیم شناسی)	۷	۰	۰	۷	۵	۲	۰	۰	۰	۰	۰	۰	۷
تغییرات آب و هوایی	۶	۰	۰	۶	۴	۲	۰	۰	۰	۰	۰	۰	۶
آب و هواشناسی شهری	۱۰	۰	۰	۱۰	۶	۴	۰	۰	۰	۰	۰	۰	۱۰
آب و هواشناسی کشاورزی	۶	۰	۰	۶	۲	۴	۰	۰	۰	۰	۰	۰	۶
سنجش از دور و سیستم اطلاعات جغرافیایی (مطالعات آب و	۱۰	۰	۱۰	۰	۰	۰	۱۰	۶	۴	۰	۰	۰	۱۰
مخاطرات ژئومورفولوژی	۱۰	۰	۰	۱۰	۸	۲	۰	۰	۰	۰	۰	۰	۱۰
جغرافیای سیاسی گرایش سازمان سیاسی فضا	۵	۰	۰	۵	۳	۲	۰	۰	۰	۰	۰	۰	۵
علوم کامپیوتر - علوم تصمیم و مهندسی دانش	۶	۰	۶	۰	۰	۰	۶	۳	۳	۰	۰	۰	۶
مهندسی صنایع - بهینه سازی سیستمها	۳	۰	۳	۰	۰	۰	۳	۲	۱	۰	۰	۰	۳
مهندسی صنایع	۲۵	۰	۱۷	۸	۶	۲	۱۷	۱۰	۷	۰	۰	۰	۲۵
مهندسی صنایع - گرایش صنایع	۱۰	۰	۰	۱۰	۱۰	۰	۰	۰	۰	۰	۰	۰	۱۰
مهندسی لجستیک و زنجیره تامین	۵	۰	۵	۰	۰	۰	۵	۴	۱	۰	۰	۰	۵
مهندسی صنایع - مدیریت سیستم و بهره وری	۶۳	۰	۶۳	۰	۰	۰	۶۳	۴۱	۲۲	۰	۰	۰	۶۳
مهندسی کامپیوتر - هوش مصنوعی	۶۰	۰	۶۰	۰	۰	۰	۶۰	۳۰	۳۰	۰	۰	۰	۶۰
معماری سیستمهای کامپیوتری	۳	۰	۳	۰	۰	۰	۳	۱	۲	۰	۰	۰	۳
مهندسی عمران - مهندسی سازه	۶۵	۰	۵۵	۱۰	۹	۱	۵۵	۴۹	۶	۰	۰	۰	۶۵
مهندسی عمران - مکانیک خاک و پی	۹	۰	۰	۹	۸	۱	۰	۰	۰	۰	۰	۰	۹
مهندسی عمران - مهندسی زلزله	۳۳	۰	۳۳	۰	۰	۰	۳۳	۳۰	۳	۰	۰	۰	۳۳
مهندسی مکانیک طراحی کاربردی	۳	۰	۳	۰	۰	۰	۳	۲	۱	۰	۰	۰	۳

پردیس دانشگاه خوارزمی

رشته	جمع دانشجویان رشته	کارشناسی		جمع	دکترا		کارشناسی ارشد		جمع	کارشناسی		جمع	جمع کل		
		پسر	دختر		پسر	دختر	پسر	دختر		پسر	دختر		دکترای	کارشناسی	کارشناسی
		جمع	جمع		جمع	جمع	جمع	جمع		جمع	جمع		جمع	جمع	
مشاوره - مشاوره	۲۱	۰	۰	۲۱	۱۱	۱۰	۰	۰	۰	۰	۰	۰	۰	۰	۰
مشاوره - مشاوره خانواده	۵۷	۰	۵۷	۰	۰	۰	۵۷	۹	۴۸	۰	۰	۰	۰	۰	۰
مشاوره - مشاوره شغلی	۸	۰	۸	۰	۰	۰	۸	۲	۶	۰	۰	۰	۰	۰	۰
تربیت بدنی و علوم ورزشی - بیومکانیک ورزشی	۱۳	۰	۰	۱۳	۶	۷	۰	۰	۰	۰	۰	۰	۰	۰	۰
آسیب شناسی و حرکات اصلاحی - گرایش حرکات اصلاحی	۴۸	۰	۳۰	۱۸	۱۱	۷	۳۰	۱۰	۲۰	۰	۰	۰	۰	۰	۰
آسیب شناسی و حرکات اصلاحی - گرایش امدادگری ورزشی	۳	۰	۳	۰	۰	۰	۳	۱	۲	۰	۰	۰	۰	۰	۰
فیزیولوژی ورزشی - قلب و عروق تنفس	۱۸	۰	۰	۱۸	۱۱	۷	۰	۰	۰	۰	۰	۰	۰	۰	۰
تربیت بدنی و علوم ورزشی - مدیریت ورزشی	۲۱	۰	۴	۱۷	۱۲	۵	۴	۲	۲	۰	۰	۰	۰	۰	۰
تربیت بدنی - رفتار حرکتی	۴	۰	۰	۴	۰	۴	۰	۰	۰	۰	۰	۰	۰	۰	۰
تربیت بدنی - رشد حرکتی	۴	۰	۰	۴	۱	۳	۰	۰	۰	۰	۰	۰	۰	۰	۰
یادگیری حرکتی	۷	۰	۰	۷	۲	۵	۰	۰	۰	۰	۰	۰	۰	۰	۰
فیزیولوژی ورزشی - عصبی عضلانی	۱۱	۰	۰	۱۱	۸	۳	۰	۰	۰	۰	۰	۰	۰	۰	۰
مدیریت ورزشی - بازاریابی	۲	۰	۲	۰	۰	۰	۲	۰	۲	۰	۰	۰	۰	۰	۰
مدیریت ورزشی - مدیریت بازاریابی در ورزش	۵	۰	۰	۵	۲	۳	۰	۰	۰	۰	۰	۰	۰	۰	۰

دوره های مجازی

جمع کل	جمع	دکترا		جمع	کارشناسی ارشد		جمع	کارشناسی		جمع دانشجویان	رشته	کد رشته	دانشکده
		پسر	دختر		پسر	دختر		پسر	دختر				
۲۰۰	۰	۰	۰	۹۹	۵۷	۴۲	۰	۰	۰	۹۹	مدیریت کسب و کار (M.B.A)	۳۴۵۸۶۰	دانشجویان مجازی
۱۲۵	۰	۰	۰	۲۰	۱۲	۸	۰	۰	۰	۲۰	مهندسی صنایع	۵۲۰۴۸۰	
۷۵	۰	۰	۰	۶۱	۴۴	۱۷	۰	۰	۰	۶۱	صنایع - مهندسی لجستیک و زنجیره تامین	۸۶۳۵۵۰	
۷۵	۰	۰	۰	۲۰	۱۲	۸	۰	۰	۰	۲۰	مهندسی صنایع - بهینه سازی سیستمهای مجازی	۴۰۰۰۱	

تعداد وسایل نقلیه

ردیف	نام وسیله نقلیه	تعداد	ردیف	نام وسیله نقلیه	تعداد
۱	اتوبوس	۱۱	۹	کامیون	۱
۲	مینی بوس	۶	۱۰	نیسان	۷
۳	پیکان	۶	۱۱	خاور	۱
۴	پراید	۲	۱۲	تراکتور	۱
۵	سمند	۱	۱۳	پیکاپ	۳
۶	پژو پارس	۳	۱۴	بیل مکانیکی	۱
۷	پژو GLX	۴	۱۵	وانت مزدا تک کابین	۲
۸	پژو RD	۱	۱۶	وانت مزدا دو کابین	۲

آمار معاونت دانشجویی

تعداد پرس غذای صرف شده دانشجویی

ماه	محل	تعداد وعده غذایی خورده شده			ماه	محل	تعداد وعده غذایی خورده شده			جمع
		صبحانه	ناهار	شام			صبحانه	ناهار	شام	
فروردین	تهران	۱۷۶	۳,۹۲۰	۷۷۶	مهر	تهران	۸۶۶	۹,۷۹۲	۷,۳۹۱	۱۸,۰۴۹
	کرج	۲,۹۹۶	۲۱,۴۷۵	۱۰,۹۲۰		کرج	۵,۲۶۱	۳۹,۰۷۲	۱۸,۷۹۳	۶۳,۱۲۶
اردیبهشت	تهران	۶۷۵	۸,۵۸۵	۵,۸۱۹	آبان	تهران	۱,۱۲۵	۱۰,۰۵۷	۸,۳۷۴	۱۹,۵۵۶
	کرج	۵,۸۸۷	۴۰,۳۹۰	۲۱,۴۶۷		کرج	۵,۶۸۸	۴۳,۱۹۰	۲۱,۴۸۹	۷۰,۳۶۷
خرداد	تهران	۵۶۹	۷,۶۳۶	۶,۴۸۶	آذر	تهران	۱,۴۰۱	۹,۸۰۹	۸,۱۲۷	۱۹,۳۳۷
	کرج	۶,۹۱۶	۲۷,۵۲۷	۲۲,۶۲۱		کرج	۵,۴۹۷	۴۴,۱۰۱	۲۱,۸۹۰	۷۱,۴۸۸
تیر	تهران	۷۷	۰	۰	دی	تهران	۸۴۹	۱۰,۹۵۸	۹,۹۷۱	۲۱,۷۷۸
	کرج	۱۸۰	۰	۰		کرج	۴,۴۷۷	۳۱,۸۲۷	۲۳,۱۶۵	۵۹,۴۶۹
مرداد	تهران	۰	۰	۰	بهمن	تهران	۷۰۵	۶,۳۳۷	۵,۴۵۱	۱۲,۴۹۳
	کرج	۰	۰	۰		کرج	۳,۱۰۱	۲۵,۸۱۸	۱۶,۱۵۵	۴۵,۰۷۴
شهریور	تهران	۵۰۲	۱,۶۱۱	۴۷۲	اسفند	تهران	۶۶۸	۶,۲۴۱	۵,۵۴۲	۱۲,۴۵۱
	کرج	۲۲۳	۴,۵۰۰	۱,۲۸۳		کرج	۳,۸۹۶	۳۱,۸۶۸	۱۶,۹۲۳	۵۲,۶۸۷
جمع	جمع	۱۸,۲۰۱	۱۱۵,۶۴۴	۶۹,۸۴۴	جمع	۳۳,۵۳۴	۲۶۹,۰۷۰	۱۶۳,۲۷۱	۴۶۵,۸۷۵	۲۰۳,۶۸۹
مجموع غذاهای خورده شده				۶۶۹,۵۶۴						

تسهيلات دانشجويي

نوع تسهيلات	تعداد	مبلغ هزينه شده	درصد نسبت به كل
وام تحصيلي	۲,۵۳۱	۱۰,۷۲۱	۳۱/۰٪
وام مسكن	۱۳	۷۵	۰/۲٪
وام ضروري	۱۷۷	۱,۲۵۵	۳/۶٪
وام ازدواج	۶۸	۸۴۴	۲/۴٪
وام وديعه مسكن	۶۴	۴,۳۳۰	۱۲/۵٪
وام شهريه	۷۶۰	۱۳,۸۶۲	۴۰/۰٪
وام حج	۶	۳۰	۰/۱٪
وام ويژه دكترا	۱۴۴	۲,۱۷۲	۶/۳٪
وام بنياد علوي	۲۰	۱۱۴	۰/۳٪
صندوق قرض الحسنه دانشجويان	۴۵	۹۲	۰/۳٪
بيمه حوادث دانشجويي	۱۲,۰۰۰	۲۴۰	۰/۷٪
بيمه خدمات درمانی اتباع خارجی	۱۱	۳۶	۰/۱٪
کار دانشجويي	۲۷۰	۸۴۲	۲/۴٪
جمع كل	۱۶,۱۰۹	۳۴,۶۱۳	۱۰۰٪

مراجعه به مرکز مشاوره دانشجویی

جمع	نوع مشاوره						جمع	وضعیت تاهل	
	فوبی اجتماعی	مشروطی	تغییر رشته	بی علائگی به رشته	حذف ترم	مشاوره تحصیلی		متاهل	مجرد
۴۰۰	۳	۲	۱۵	۳	۴	۹	ش	۶۴	۳۳۶
	جمع							جمعیت	
	۶	۳	۴۳	۶۶	۶۵	۲۲	ش	مرد	زن
	جمع							مقطع تحصیلی	۹۹
	جمع						مقطع تحصیلی		
	جمع						مقطع تحصیلی		
	جمع						مقطع تحصیلی		
	جمع						مقطع تحصیلی		
	جمع						مقطع تحصیلی		
	جمع						مقطع تحصیلی		

مراجعه به مرکز بهداشت و درمان

جمع	تعداد		عنوان	جمع	تعداد		عنوان
	کرج	تهران			کرج	تهران	
۵۶۵	۴۵۰	۱۱۵	وصل سرم	۱۵۱۳	۷۱۳	۸۰۰	ویزیت کارمند
۵۵	۵۵	۰	نوار قلب	۲۴۰۰	۱۷۰۰	۷۰۰	ویزیت دانشجو
۱۰	۰	۱۰	شستشوی گوش	۶۰	۵۵	۵	اعزام
۵۸۰	۰	۵۸۰	دندانپزشکی	۱۰۷	۷۷	۳۰	پانسمان
۲۰۰	۰	۲۰۰	پرستاری	۱۶۱	۱۵۶	۵	بخیه و کشیدن بخیه
۵۰	۰	۵۰	تزریق پنی سیلین	۲۲	۲۲	۰	جراحی کوچک
۴۹۵	۰	۴۹۵	گواهی سلامت	۱۲۰۷	۷۰۷	۵۰۰	تزریقات
۱۹۵۵	۵۰۵	۱۴۵۰	جمع	۵۴۷۰	۳۴۳۰	۲۰۴۰	جمع
۷۴۲۵				جمع کل			



سالنامه آماری دانشگاه خوارزمی

تهران، خیابان شهید متحج، نزسیده بر انقلاب، پلاک ۴۹، کد پستی ۱۴۹۱۱-۱۵۷۱۹ تلفن تماس: ۰۳-۲۱۸۸۳۲۹۲۲-۹۸+
کرج، انتهای خیابان شهید بهشتی، میدان دانشگاه، کد پستی ۳۷۵۵۱-۳۱۹۷۹ تلفن تماس: ۰۲۶۳۴۵۷۹۶۰۰-۹۸+

معاونت اداری مالی و توسعه منابع

مدیریت برنامه، بودجه، تحول سازمانی و بهره‌وری

سال دوم، شماره دو