

سالنامه آماری دانشگاه خوارزمی



معاونت اداری، مالی و توسعه منابع

مدیریت برنامه، بودجه، تحویل سازمانی و بهره‌وری



سال ۱۳۹۶

کتابخانه

سازمان آمار و اطلاعات خوارزمی

معاونت اداری - مالی و توسعه منابع

مدیریت برنامه، بودجه، تحول سازمانی و بهره‌وری

اداره آمار و اطلاعات

گردآورندگان: دکتر سید حمیدرضا وارسته، علی محمد طاهری، سید جید راغمداری، فاطمه قصبی کبری

سال چهارم - شماره چهارم

فهرست

شماره صفحه	عنوان
۱	مقدمه
۲	آمار کلی دانشگاه در یک نگاه
۴	آمار کلی دانشجویان
۵	آمار دانشجویی به تفکیک دانشکده، مقطع، دوره (روزانه و شبانه) و جنسیت
۱۰	آمار کلی دانشجویان خارجی
۱۱	آمار دانشجویان خارجی به تفکیک دانشکده، مقطع، دوره (روزانه و شبانه) و جنسیت
۱۵	آمار دانشجویان استعداد درخشان
۱۶	آمار کلی دانشجویان ورودی مهر ماه ۹۶
۱۷	آمار دانشجویان ورودی مهر ماه ۹۶ به تفکیک دانشکده، مقطع، دوره (روزانه و شبانه) و جنسیت
۲۱	آمار کلی دانشجویان ورودی بهمن ۹۶
۲۲	آمار دانشجویان ورودی بهمن ۹۶ به تفکیک دانشکده، مقطع، دوره (روزانه و شبانه) و جنسیت
۲۶	آمار دانشجویان خروجی در سال ۹۶
۲۷	آمار دانشجویان خروجی در سال ۹۶ به تفکیک دانشکده
۳۲	آمار کلی اعضای هیأت علمی
۳۳	آمار اعضای هیأت علمی به تفکیک دانشکده ها و موسسات پژوهشی
۳۹	اعضای هیأت علمی ارتقا یافته در سال ۹۶
۴۰	فرصت مطالعاتی
۴۱	نسبت تعداد دانشجویان روزانه به اعضای هیأت علمی در دانشکده‌ها
۴۳	آمار کلی کارکنان
۴۴	آمار کارکنان دانشگاه به تفکیک حوزه سازمانی

فهرست

عنوان

شماره صفحه

۶۷	کارکنان و اعضای هیات علمی خروجی در سال ۹۶
۶۹	آمار کلی پژوهشی
۷۰	فهرست طرحهای پژوهشی داخلی در سال ۹۶
۷۲	فهرست طرحهای پژوهشی خارجی در سال ۹۶
۷۵	نشریات و مجلات
۷۶	تفاهم نامه ها
۷۷	آزمایشگاهها و کارگاههای موجود در دانشکده ها
۷۸	کتابهای موجود در کتابخانه
۷۹	کارگاههای برگزار شده
۹۱	کنفرانسها و همایشها در سال ۹۶
۹۲	پژوهشکده ها، موسسات تحقیقاتی و قطبهای علمی
۹۲	شاخصهای مهم تحقیقاتی
۹۳	اعضای هیات علمی با بیش از ۱۰۰۰ استناد
۹۴	پژوهشگران استفاده از دوره پسا دکتری سال ۹۶
۹۶	وامهای اعطا شده به دانشجویان
۹۷	مراجعه به مرکز بهداشت و درمان و مرکز مشاوره
۹۸	وعده غذایی توزیع شده
۱۰۰	آمارهای کلی بودجه ای
۱۰۱	هزینه های انرژی
۱۰۳	آمار فضاهای موجود در دانشگاه
۱۱۱	دانشکده ادبیات و علوم انسانی

فهرست

عنوان

شماره صفحه

۱۱۸	دانشکده تربیت بدنی و علوم ورزشی
۱۲۴	دانشکده حقوق و علوم سیاسی
۱۲۹	دانشکده علوم جغرافیایی
۱۳۶	دانشکده روانشناسی و علوم تربیتی
۱۴۲	دانشکده ریاضی و علوم کامپیوتر
۱۴۷	دانشکده شیمی
۱۵۱	دانشکده فنی و مهندسی
۱۵۷	دانشکده فیزیک
۱۶۲	دانشکده اقتصاد
۱۶۷	دانشکده علوم زمین
۱۷۲	دانشکده علوم زیستی
۱۷۷	دانشکده علوم مالی
۱۸۱	دانشکده مدیریت
۱۸۸	دانشکده هنر
۱۹۱	پردیس دانشگاه خوارزمی
۱۹۹	دوره های مجازی

آمار بیان واقعیات سازمان به زبان ریاضی و قابل درک برای همه مخاطبان است. هر نوع سیاست گذاری و برنامه ریزی درست در یک سازمان باید متکی به یافته های آماری و مبتنی بر واقعیت های موجود باشد. گفتگو در بخشهای مختلف سازمان و درباره موضوعات مختلف باید حتی المقدور به زبان آمار باشد و عمومیت یافتن این زبان نیازمند تقویت فرهنگ تفکر آماری است. دانشگاه به عنوان نهاد آموزشی باید در بهره گیری از یافته های آماری و تعمیم فرهنگ آن پیشرو باشد و لذا حساسیت نسبت به این موضوع در سطوح مختلف مدیریت و سازمان امری ضروری است. جمع آوری داده ها ، تولید شاخصه های آماری و نشر فرهنگ بهره گیری از آنها از وظایف عمده معاونت های توسعه و مدیریت منابع انسانی است و بر همین اساس تهیه گزارشهای توصیفی و تحلیلی، ایجاد حساسیت نسبت به یافته های آماری و تلاش برای تقویت فرهنگ توجه به آمار و بهره گیری از آن در برنامه ها و فعالیت های مختلف به عنوان یک اولویت حوزه اداری، مالی و توسعه منابع دانشگاه قرار دارد.

انتشار این گزارش ها گامی است در جهت تقویت این فرهنگ. امیدواریم این معاونت را با انعکاس نظرات، انتقادات و پیشنهادات خود در گسترش و تقویت فرهنگ تفکر علمی و آماری و نظام مند کردن برنامه های دانشگاه یاری نمایید.

دکتر عزیزا... تاجیک اسمعیلی
معاونت اداری مالی و توسعه منابع
مهرماه ۹۷

آمار کلی دانشگاه در سال ۱۳۹۶ در یک نگاه

تعداد هیأت علمی	تعداد دانشجویان	تعداد کارکنان	تعداد دانشکده ها	تعداد پژوهشکدهها	تعداد موسسات تحقیقاتی	تعداد گروههای آموزشی	تعداد رشته های تحصیلی	تعداد قطبهای علمی	تعداد مجلات علمی	تعداد مقالات علمی	تعداد طرح های پژوهشی	تعداد کتب چاپ شده
۴۹۷	۱۲۷۴۲	۸۲۹	۱۵	۷	۴	۶۹ گروه آموزشی و ۳ گروه پژوهشی	۲۶۶	۱	۲۷	۱۴۳۷	۵۶	۱۲۸

- تعداد گروههای آموزشی بر اساس چارت تشکیلاتی دانشگاه می باشد

برخی از نسبتهای آماری و مقایسه ای دانشگاه

نسبت تعداد دانشجویان (روزانه و شبانه) به اعضای هیأت علمی	نسبت تعداد مقالات چاپ شده به تعداد اعضای هیأت علمی	نسبت تعداد کارکنان به اعضای هیأت علمی	نسبت فضای آموزشی به تعداد دانشجویان (روزانه و شبانه)	نسبت فضای آموزشی و کمک آموزشی به تعداد دانشجویان (روزانه و شبانه)	نسبت تعداد طرحهای پژوهشی به اعضای هیأت علمی
۲۱,۷۲	۲,۸۹	۱,۶۷	۸	۸,۸۸	۰/۱۱

آمار دانشجویی (معاونت آموزشی و تحصیلات تکمیلی)

آمار کلی دانشجویان در سال ۱۳۹۶

جمع به تفکیک روزانه و شبانه		دکتر		کارشناسی ارشد		کارشناسی		مقطع
		پسر	دختر	پسر	دختر	پسر	دختر	
۱۰۲۰۷	جمع روزانه	۶۳۵	۴۲۲	۱۸۴۹	۱۸۲۴	۱۷۰۲	۳۷۷۵	روزانه
۵۸۷	جمع شبانه	۱۲۸	۹۶	۱۰۱	۱۱۶	۲۸	۱۱۸	شبانه
۱۶۰۶	جمع پردیس	۴۰۲	۲۸۲	۴۵۸	۴۶۴	۰	۰	پردیس
۲۵۶	جمع مجازی	۰	۰	۱۷۷	۷۹	۰	۰	مجازی
۱۲۶۵۶	جمع کل	۱۱۶۵	۸۰۰	۲۵۸۵	۲۴۸۳	۱۷۳۰	۳۸۹۳	جمع
		۱۹۶۵		۵۰۶۸		۵۶۲۳		جمع کل هر مقطع

توضیح: این آمار منطبق با آمار موسسه پژوهش و برنامه ریزی وزارت علوم می باشد و دانشجویان ورودی مهر ۹۶ در آن لحاظ شده و ورودیهای بهمن ۹۶ در آمار سال ۹۶ لحاظ می شود.

آمار دانشجویی به تفکیک دانشکده، مقطع، دوره (روزانه و شبانه) و جنسیت

جمع دانشکده	جمع به تفکیک روزانه و شبانه		دکترا		کارشناسی ارشد		کارشناسی		مقطع	دانشکده	
			پسر	دختر	پسر	دختر	پسر	دختر			
۱۴۱۰	۱۳۹۱	جمع روزانه	۴۳	۱۸	۳۹۶	۱۹۰	۵۶۷	۱۷۷	روزانه	فنی و مهندسی	
		شبانه			۹	۶	۲	۲	شبانه		
	۱۹	جمع شبانه	۴۳	۱۸	۴۰۵	۱۹۶	۵۶۹	۱۷۹	جمع		
			۶۱		۶۰۱		۷۴۸				
۵۹۰	۵۸۵	جمع روزانه	۲۵	۲۴	۵۲	۹۸	۱۸۱	۲۰۵	روزانه		علوم ریاضی و کامپیوتر
		شبانه	۲	۳	۰	۰	۰	۰	شبانه		
	۵	جمع شبانه	۲۷	۲۷	۵۲	۹۸	۱۸۱	۲۰۵	جمع		
			۵۴		۱۵۰		۳۸۶				
۳۵۶	۳۴۸	جمع روزانه	۱۶	۱۵	۴۶	۴۸	۱۰۶	۱۱۷	روزانه	فیزیک	
		شبانه	۱	۶	۰	۱	۰	۰	شبانه		
	۸	جمع شبانه	۱۷	۲۱	۴۶	۴۹	۱۰۶	۱۱۷	جمع		
			۳۸		۹۵		۲۲۳				
۴۳۴	۴۲۹	جمع روزانه	۱۸	۲۴	۵۳	۷۶	۶۷	۱۹۱	روزانه		شیمی
		شبانه	۰	۳	۱	۱	۰	۰	شبانه		
	۵	جمع شبانه	۱۸	۲۷	۵۴	۷۷	۶۷	۱۹۱	جمع		
			۴۵		۱۳۱		۲۵۸				

آمار دانشجویی به تفکیک دانشکده، مقطع، دوره (روزانه و شبانه) و جنسیت

جمع دانشکده	جمع به تفکیک روزانه و شبانه		دکترا		کارشناسی ارشد		کارشناسی		مقطع	دانشکده
			پسر	دختر	پسر	دختر	پسر	دختر		
۶۴۷	۶۲۴	جمع روزانه	۸	۴۴	۲۹	۹۶	۸۵	۳۶۲	روزانه	علوم زیستی
		شبانه	۱	۱۶	۰	۶	۰	۰	شبانه	
	۲۳	جمع شبانه	۹	۶۰	۲۹	۱۰۲	۸۵	۳۶۲	جمع	
			۶۹		۱۳۱		۴۴۷			
۳۳۸	۳۲۴	جمع روزانه	۱۵	۱۳	۸۲	۹۷	۲۹	۸۸	روزانه	علوم زمین
		شبانه	۵	۳	۲	۴	۰	۰	شبانه	
	۱۴	جمع شبانه	۲۰	۱۶	۸۴	۱۰۱	۲۹	۸۸	جمع	
			۳۶		۱۸۵		۱۱۷			
۱۱۵۹	۱۱۰۳	جمع روزانه	۹۱	۷۹	۸۸	۱۸۴	۵۹	۶۰۲	روزانه	روانشناسی و علوم تربیتی
		شبانه	۱۴	۲۱	۶	۱۵	۰	۰	شبانه	
	۵۶	جمع شبانه	۱۰۵	۱۰۰	۹۴	۱۹۹	۵۹	۶۰۲	جمع	
			۲۰۵		۲۹۳		۶۶۱			
۵۹۱	۵۶۵	جمع روزانه	۵۷	۲۳	۱۲۳	۱۲۰	۱۱۶	۱۲۶	روزانه	تربیت بدنی و علوم ورزشی
		شبانه	۱۲	۲	۶	۶	۰	۰	شبانه	
	۲۶	جمع شبانه	۶۹	۲۵	۱۲۹	۱۲۶	۱۱۶	۱۲۶	جمع	
			۹۴		۲۵۵		۲۴۲			

آمار دانشجویی به تفکیک دانشکده، مقطع، دوره (روزانه و شبانه) و جنسیت

جمع دانشکده	جمع به تفکیک روزانه و شبانه		دکترا		کارشناسی ارشد		کارشناسی		مقطع	دانشکده	
			پسر	دختر	پسر	دختر	پسر	دختر			
۱۷۰۲	۱۶۲۸	جمع روزانه	۱۲۱	۶۵	۲۳۹	۲۷۳	۱۰۵	۸۲۵	روزانه	ادبیات و علوم انسانی	
		شبانه	۲۳	۱۰	۱۱	۳۰	۰	۰	شبانه		
	۷۴	جمع شبانه	۱۴۴	۷۵	۲۵۰	۳۰۳	۱۰۵	۸۲۵	جمع		
			۲۱۹		۵۵۳		۹۳۰				
۵۲۳	۴۷۹	جمع روزانه	۱۰۲	۳۱	۱۰۳	۶۷	۴۹	۱۲۷	روزانه		حقوق و علوم سیاسی
		شبانه	۲۷	۲	۸	۶	۰	۱	شبانه		
	۴۴	جمع شبانه	۱۲۹	۳۳	۱۱۱	۷۳	۴۹	۱۲۸	جمع		
			۱۶۲		۱۸۴		۱۷۷				
۸۶۱	۷۸۶	جمع روزانه	۸۳	۴۹	۱۳۲	۱۵۰	۴۳	۳۲۹	روزانه	علوم جغرافیایی	
		شبانه	۳۷	۲۱	۷	۹	۰	۱	شبانه		
	۷۵	جمع شبانه	۱۲۰	۷۰	۱۳۹	۱۵۹	۴۳	۳۳۰	جمع		
			۱۹۰		۲۹۸		۳۷۳				
۹۸۶	۸۷۸	جمع روزانه	۵۶	۳۷	۳۳۰	۲۵۰	۵۱	۱۵۴	روزانه		مدیریت
		شبانه	۶	۹	۳۲	۲۷	۲	۳۲	شبانه		
	۱۰۸	جمع شبانه	۶۲	۴۶	۳۶۲	۲۷۷	۵۳	۱۸۶	جمع		
			۱۰۸		۶۳۹		۲۳۹				

آمار دانشجویی به تفکیک دانشکده، مقطع، دوره (روزانه و شبانه) و جنسیت

جمع دانشکده	جمع به تفکیک روزانه و شبانه		دکترا		کارشناسی ارشد		کارشناسی		مقطع	دانشکده	
			پسر	دختر	پسر	دختر	پسر	دختر			
۷۰۶	۶۰۹	جمع روزانه	۰	۰	۱۰۳	۶۹	۱۶۲	۲۷۵	روزانه	علوم مالی	
		شبانه	۰	۰	۱۴	۲	۲۰	۶۱	شبانه		
	۹۷	جمع شبانه	۰	۰	۱۱۷	۷۱	۱۸۲	۳۳۶	جمع		
			۰		۱۸۸		۵۱۸				
۴۲۸	۳۹۶	جمع روزانه	۰	۰	۷۳	۱۰۶	۵۵	۱۶۲	روزانه		اقتصاد
		شبانه	۰	۰	۵	۳	۳	۲۱	شبانه		
	۳۲	جمع شبانه	۰	۰	۷۸	۱۰۹	۵۸	۱۸۳	جمع		
			۰		۱۸۷		۲۴۱				
۶۳	۶۲	جمع روزانه	۰	۰	۰	۰	۲۷	۳۵	روزانه	هنر و معماری	
		شبانه	۰	۰	۰	۰	۱	۰	شبانه		
	۱	جمع شبانه	۰	۰	۰	۰	۲۸	۳۵	جمع		
			۰		۰		۲۸				

آمار دانشجویی به تفکیک دانشکده، مقطع، دوره (روزانه و شبانه) و جنسیت

جمع دانشکده	جمع به تفکیک روزانه و شبانه		دکترا		کارشناسی ارشد		کارشناسی		مقطع	دانشکده
			پسر	دختر	پسر	دختر	پسر	دختر		
۲۵۶	۲۵۶	جمع روزانه	۰	۰	۱۷۷	۷۹	۰	۰		دانشجویان مجازی
	۰	جمع شبانه	۰		۲۵۶		۰		جمع	
۱۶۰۶	۱۶۰۶	جمع روزانه	۴۰۲	۲۸۲	۴۵۸	۴۶۴				پردیس
	۰	جمع شبانه	۶۸۴		۹۲۲		۰		جمع	

آمار کلی دانشجویان خارجی

دکتر		کارشناسی ارشد		کارشناسی		مقطع	دانشکده
۶	۰	۱۲	۷	۲۰	۵۷	جمع دانشجویان روزانه به تفکیک جنسیت در هر مقطع	
۰	۱	۱۴	۸	۰	۰	جمع دانشجویان شبانه به تفکیک جنسیت در هر مقطع	
۶	۱	۲۶	۱۵	۲۰	۵۷	جمع دانشجویان به تفکیک جنسیت در هر مقطع	
۷		۴۱		۷۷		جمع دانشجویان در هر مقطع	
		۷۳				جمع کل دانشجویان دختر	
		۵۲				جمع کل دانشجویان پسر	
		۱۲۵				جمع کل دانشجویان	

آمار دانشجویان خارجی به تفکیک دانشکده، مقطع، دوره (روزانه و شبانه) و جنسیت

جمع	جمع به تفکیک روزانه و شبانه		دکترا		کارشناسی ارشد		کارشناسی		مقطع	دانشکده
			پسر	دختر	پسر	دختر	پسر	دختر		
۲۴	۲۳	جمع	۰	۰	۲	۰	۱۰	۱۱	روزانه	فنی و مهندسی
		روزانه	۰	۰	۱	۰	۰	۰	شبانه	
	۱	جمع	۰	۰	۳	۰	۱۰	۱۱	جمع	
		شبانه	۰		۳		۲۱			
۲	۲	جمع	۰	۰	۰	۰	۱	۱	روزانه	علوم ریاضی و کامپیوتر
		روزانه	۰	۰	۰	۰	۰	۰	شبانه	
	۰	جمع	۰	۰	۰	۰	۱	۱	جمع	
		شبانه	۰		۰		۲			
۲	۲	جمع	۰	۰	۰	۰	۱	۱	روزانه	فیزیک
		روزانه	۰	۰	۰	۰	۰	۰	شبانه	
	۰	جمع	۰	۰	۰	۰	۱	۱	جمع	
		شبانه	۰		۰		۲			
۳	۳	جمع	۰	۰	۰	۱	۰	۲	روزانه	شیمی
		روزانه	۰	۰	۰	۰	۰	۰	شبانه	
	۰	جمع	۰	۰	۰	۱	۰	۲	جمع	
		شبانه	۰		۱		۲			

آمار دانشجویان خارجی به تفکیک دانشکده، مقطع، دوره (روزانه و شبانه) و جنسیت

جمع	جمع به تفکیک روزانه و شبانه		دکتر		کارشناسی ارشد		کارشناسی		مقطع	دانشکده
			پسر	دختر	پسر	دختر	پسر	دختر		
۸	۸	جمع	۰	۰	۰	۰	۴	۴	روزانه	علوم زیستی
		روزانه	۰	۰	۰	۰	۰	۰	شبانه	
	۰	جمع	۰	۰	۰	۰	۴	۴	جمع	
		شبانه	۰		۰		۸			
۷	۳	جمع	۰	۰	۰	۰	۱	۲	روزانه	علوم زمین
		روزانه	۰	۰	۲	۲	۰	۰	شبانه	
	۴	جمع	۰	۰	۲	۲	۱	۲	جمع	
		شبانه	۰		۴		۳			
۲۴	۲۴	21	۲	۰	۰	۲	۰	۱۷	روزانه	روانشناسی و علوم تربیتی
			۰	۱	۰	۲	۰	۰	شبانه	
	۳	۲	۱	۰	۴	۰	۱۷	جمع		
		۳		۴		۱۷				
۱	۱	جمع	۰	۰	۰	۰	۰	۱	روزانه	تربیت بدنی و علوم ورزشی
		روزانه	۰	۰	۰	۰	۰	۰	شبانه	
	۰	جمع	۰	۰	۰	۰	۰	۱	جمع	
		شبانه	۰		۰		۱			

آمار دانشجویان خارجی به تفکیک دانشکده، مقطع، دوره (روزانه و شبانه) و جنسیت

جمع	جمع به تفکیک روزانه و شبانه		دکترا		کارشناسی ارشد		کارشناسی		مقطع	دانشکده
			پسر	دختر	پسر	دختر	پسر	دختر		
۱۲	۱۱	جمع روزانه	۱	۰	۳	۱	۱	۵	روزانه	ادبیات و علوم انسانی
		شبانه	۰	۰	۰	۱	۰	۰	شبانه	
	۱	جمع شبانه	۱	۰	۳	۲	۱	۵	جمع	
			۱		۵		۶			
۱۳	۹	جمع روزانه	۱	۰	۳	۱	۱	۳	روزانه	حقوق و علوم سیاسی
		شبانه	۰	۰	۳	۱	۰	۰	شبانه	
	۴	جمع شبانه	۱	۰	۶	۲	۱	۳	جمع	
			۱		۸		۴			
۱۲	۱۰	جمع روزانه	۱	۰	۲	۱	۰	۶	روزانه	علوم جغرافیایی
		شبانه	۰	۰	۱	۱	۰	۰	شبانه	
	۲	جمع شبانه	۱	۰	۳	۲	۰	۶	جمع	
			۱		۵		۶			
۱۰	۲	جمع روزانه	۰	۰	۰	۱	۰	۱	روزانه	مدیریت
		شبانه	۰	۰	۷	۱	۰	۰	شبانه	
	۸	جمع شبانه	۰	۰	۷	۲	۰	۱	جمع	
			۰		۹		۱			

آمار دانشجویان خارجی به تفکیک دانشکده، مقطع، دوره (روزانه و شبانه) و جنسیت

جمع	جمع به تفکیک روزانه و شبانه		دکترا		کارشناسی ارشد		کارشناسی		مقطع	دانشکده
			پسر	دختر	پسر	دختر	پسر	دختر		
۳	۳	جمع روزانه	۰	۰	۰	۰	۰	۳	روزانه	علوم مالی
		روزانه شبانه	۰	۰	۰	۰	۰	۰	شبانه	
	۰	جمع شبانه	۰	۰	۰	۰	۰	۳	جمع	
		شبانه	۰		۰		۳			
۱	۱	جمع روزانه	۰	۰	۰	۰	۱	۰	روزانه	اقتصاد
		روزانه شبانه	۰	۰	۰	۰	۰	۰	شبانه	
	۰	جمع شبانه	۰	۰	۰	۰	۱	۰	جمع	
		شبانه	۰		۰		۱			
۳			۱	۰	۲	۰	۰	۰		پردیس
			۱		۲		۰		جمع	

آمار دانشجویان استعداد درخشان

جمع	اعضای بنیاد ملی نخبگان			پذیرش بدون آزمون		رتبه اولی			دانشکده
	دکتري	کارشناسی ارشد	کارشناسی	دکتري	کارشناسی ارشد	دکتري	کارشناسی ارشد	کارشناسی	
۲۵	۰	۰	۰	۰	۵	۰	۱۰	۱۰	اقتصاد
۵۰	۱	۱	۰	۴	۵	۱۲	۱۸	۹	تربیت بدنی و علوم ورزشی
۵۹	۰	۱	۰	۴	۵	۱۵	۲۲	۱۲	علوم جغرافیا
۳۲	۰	۰	۰	۱	۳	۱۱	۱۰	۷	حقوق و علوم سیاسی
۶۸	۱	۰	۰	۱	۲	۲۱	۲۲	۲۱	روانشناسی و علوم تربیتی
۲۴	۰	۰	۰	۰	۳	۵	۱۰	۶	ریاضی و علوم کامپیوتر
۳۰	۰	۰	۰	۰	۳	۵	۱۶	۶	شیمی
۹۲	۲	۰	۰	۲	۱۲	۱۸	۲۸	۳۰	ادبیات و علوم انسانی
۳۷	۰	۰	۰	۰	۵	۹	۲۰	۳	علوم زمین
۲۲	۰	۰	۰	۰	۰	۶	۷	۹	علوم زیستی
۷۴	۱	۲	۰	۲	۱۴	۹	۳۴	۱۲	فنی و مهندسی
۲۳	۰	۰	۰	۰	۳	۴	۱۰	۶	فیزیک
۲۸	۰	۰	۰	۰	۶	۰	۱۰	۱۲	مالی
۷۷	۰	۰	۰	۱	۱۷	۱۰	۴۰	۹	مدیریت
۱	۱	۰	۰	۰	۰	۰	۰	۰	پردیس بین الملل (گروه صنایع)
۶۴۲	۶	۴	۰	۱۵	۸۳	۱۲۵	۲۵۷	۱۵۲	جمع هر مقطع
	۱۰			۹۸		۵۳۴			جمع هر شاخص

آمار کلی دانشجویان ورودی مهر ماه ۹۶

دکترا		کارشناسی ارشد		کارشناسی		آمار کلی دانشجویان
پسر	دختر	پسر	دختر	پسر	دختر	
۱۰۰	۷۴	۶۱۱	۵۳۸	۴۱۹	۸۳۷	جمع دانشجویان روزانه به تفکیک جنسیت در هر مقطع
۰	۰	۱۲	۶	۴	۲۵	جمع دانشجویان شبانه به تفکیک جنسیت در هر مقطع
۴۳	۳۰	۱۲۷	۱۵۱	۰	۰	پردیس
۰	۰	۷۹	۳۴	۰	۰	مجازی
۱۴۳	۱۰۴	۸۲۹	۷۲۹	۴۲۳	۸۶۲	جمع
۲۴۷		۱۵۵۸		۱۲۸۵		جمع دانشجویان هر مقطع
۳۰۹۰						جمع کل

توضیح: تعداد ۱۴۸ نفر از دانشجویان ورودی مهر ماه ۹۶ در طول نیم سال اول سال تحصیلی ۹۷-۹۶ انصراف داده اند و ۷۷ نفر نیز به دانشگاههای دیگر منتقل شده اند

آمار دانشجویان ورودی مهر ماه ۹۶ به تفکیک دانشکده، مقطع، دوره (روزانه و شبانه) و جنسیت

جمع دانشکده	جمع به تفکیک روزانه و شبانه		دکترا		کارشناسی ارشد		کارشناسی		مقطع	دانشکده	
			پسر	دختر	پسر	دختر	پسر	دختر			
۳۵۸	۳۵۰	جمع روزانه	۱۰	۶	۱۴۱	۴۸	۱۲۲	۲۳	روزانه	فنی و مهندسی	
		شبانه	۰	۰	۷	۱	۰	۰	شبانه		
	۸	جمع شبانه	۱۰	۶	۱۴۸	۴۹	۱۲۲	۲۳	جمع		
			۱۶		۱۹۷		۱۴۵				
۲۱۳	۲۱۳	جمع روزانه	۸	۷	۳۹	۴۹	۶۲	۴۸	روزانه		علوم ریاضی و کامپیوتر
		شبانه	۰	۰	۰	۰	۰	۰	شبانه		
	۰	جمع شبانه	۸	۷	۳۹	۴۹	۶۲	۴۸	جمع		
			۱۵		۸۸		۱۱۰				
۸۹	۸۸	جمع روزانه	۵	۲	۱۸	۱۹	۱۹	۲۵	روزانه	فیزیک	
		شبانه	۰	۰	۰	۱	۰	۰	شبانه		
	۱	جمع شبانه	۵	۲	۱۸	۲۰	۱۹	۲۵	جمع		
			۷		۳۸		۴۴				
۹۳	۹۳	جمع روزانه	۴	۸	۲۰	۱۹	۱۰	۳۲	روزانه		شیمی
		شبانه	۰	۰	۰	۰	۰	۰	شبانه		
	۰	جمع شبانه	۴	۸	۲۰	۱۹	۱۰	۳۲	جمع		
			۱۲		۳۹		۴۲				

آمار دانشجویان ورودی مهر ماه ۹۶ به تفکیک دانشکده، مقطع، دوره (روزانه و شبانه) و جنسیت

جمع دانشکده	جمع به تفکیک روزانه و شبانه		دکترا		کارشناسی ارشد		کارشناسی		مقطع	دانشکده
			پسر	دختر	پسر	دختر	پسر	دختر		
۲۰۹	۲۰۸	جمع روزانه	۰	۶	۹	۴۱	۲۸	۱۲۴	روزانه	علوم زیستی
		شبانه	۰	۰	۰	۱	۰	۰	شبانه	
	۱	جمع شبانه	۰	۶	۹	۴۲	۲۸	۱۲۴	جمع	
			۶		۵۱		۱۵۲			
۹۶	۹۶	جمع روزانه	۵	۲	۲۹	۲۹	۴	۲۷	روزانه	علوم زمین
		شبانه	۰	۰	۰	۰	۰	۰	شبانه	
	۰	جمع شبانه	۵	۲	۲۹	۲۹	۴	۲۷	جمع	
			۷		۵۸		۳۱			
۲۱۴	۲۱۳	جمع روزانه	۱۱	۱۰	۲۶	۵۳	۱۳	۱۰۰	روزانه	روانشناسی و علوم تربیتی
		شبانه	۰	۰	۰	۱	۰	۰	شبانه	
	۱	جمع شبانه	۱۱	۱۰	۲۶	۵۴	۱۳	۱۰۰	جمع	
			۲۱		۸۰		۱۱۳			
۱۰۸	۱۰۷	جمع روزانه	۱۲	۵	۳۱	۵۰	۳	۶	روزانه	تربیت بدنی و علوم ورزشی
		شبانه			۱				شبانه	
	۱	جمع شبانه	۱۲	۵	۳۲	۵۰	۳	۶	جمع	
			۱۷		۸۲		۹			

آمار دانشجویان ورودی مهر ماه ۹۶ به تفکیک دانشکده، مقطع، دوره (روزانه و شبانه) و جنسیت

جمع دانشکده	جمع به تفکیک روزانه و شبانه		دکترا		کارشناسی ارشد		کارشناسی		مقطع	دانشکده
			پسر	دختر	پسر	دختر	پسر	دختر		
۳۹۱	۳۸۹	جمع روزانه	۱۸	۱۰	۷۹	۶۹	۲۹	۱۸۴	روزانه	علوم انسانی و اجتماعی
		جمع شبانه	۰	۰	۰	۲	۰	۰	شبانه	
	۲	جمع شبانه	۱۸	۱۰	۷۹	۷۱	۲۹	۱۸۴	جمع	
			۲۸		۱۵۰		۲۱۳			
۱۰۱	۹۹	جمع روزانه	۱۲	۰	۳۷	۲۷	۵	۱۸	روزانه	سیاسی حقوق و علوم
		جمع شبانه	۰	۰	۲	۰	۰	۰	شبانه	
	۲	جمع شبانه	۱۲	۰	۳۹	۲۷	۵	۱۸	جمع	
			۱۲		۶۶		۲۳			
۱۷۱	۱۷۱	جمع روزانه	۳	۹	۵۱	۴۳	۶	۵۹	روزانه	علوم جغرافیایی
		جمع شبانه	۰	۰	۰	۰	۰	۰	شبانه	
	۰	جمع شبانه	۳	۹	۵۱	۴۳	۶	۵۹	جمع	
			۱۲		۹۴		۶۵			
۲۴۶	۲۴۵	جمع روزانه	۱۲	۹	۸۴	۵۷	۲۸	۵۵	روزانه	مدیریت
		جمع شبانه	۰	۰	۱	۰	۰	۰	شبانه	
	۱	جمع شبانه	۱۲	۹	۸۵	۵۷	۲۸	۵۵	جمع	
			۲۱		۱۴۲		۸۳			

آمار دانشجویان ورودی مهر ماه ۹۶ به تفکیک دانشکده، مقطع، دوره (روزانه و شبانه) و جنسیت

جمع دانشکده	جمع به تفکیک روزانه و شبانه		دکترا		کارشناسی ارشد		کارشناسی		مقطع	دانشکده
			پسر	دختر	پسر	دختر	پسر	دختر		
۱۷۸	۱۵۴	جمع	۰	۰	۳۱	۱۴	۴۴	۶۵	روزانه	علوم مالی
		روزانه	۰	۰	۱	۰	۳	۲۰	شبانه	
	۲۴	جمع	۰	۰	۳۲	۱۴	۴۷	۸۵	جمع	
		شبانه	۰		۴۶		۱۳۲			
۹۶	۹۱	جمع	۰	۰	۱۶	۲۰	۱۹	۳۶	روزانه	اقتصاد
		روزانه	۰	۰	۰	۰	۰	۵	شبانه	
	۵	جمع	۰	۰	۱۶	۲۰	۱۹	۴۱	جمع	
		شبانه	۰		۳۶		۶۰			
۶۳	۶۲	جمع	۰	۰	۰	۰	۲۷	۳۵	روزانه	هنر و معماری
		روزانه	۰	۰	۰	۰	۱	۰	شبانه	
	۱	جمع	۰	۰	۰	۰	۲۸	۳۵	جمع	
		شبانه	۰		۰		۶۳			
۱۱۳			۰	۰	۷۹	۳۴	۰	۰		دانشجویان مجازی
			۰		۱۱۳		۰		جمع	
۳۵۱			۴۳	۳۰	۱۲۷	۱۵۱	۰	۰		پر.د.پس
			۷۳		۲۷۸		۰		جمع	

آمار کلی دانشجویان ورودی بهمن ۹۶

دکتر		کارشناسی ارشد		کارشناسی		آمار کلی دانشجویان
پسر	دختر	پسر	دختر	پسر	دختر	
۷	۶	۳۴	۳۵	۳۵	۱۲۳	جمع دانشجویان روزانه
۱۹	۰	۱۰	۹	۱۱	۱۹	جمع دانشجویان شبانه
۲۶	۲۰	۸۷	۷۵	۰	۰	پردیس
۰	۰	۸	۵	۰	۰	مجازی
۵۲	۲۶	۱۳۹	۱۲۴	۴۶	۱۴۲	جمع به تفکیک جنسیت
۷۸		۲۶۳		۱۸۸		جمع دانشجویان هر مقطع
۵۲۹						جمع کل

توضیح: آمار دانشجویان ورودی بهمن ماه ۹۶ در سر جمع آمار دانشجویی منظور نشده و در آمار سال ۹۷ لحاظ خواهد شد.

آمار دانشجویان ورودی بهمن ۹۶ به تفکیک دانشکده، مقطع، دوره (روزانه و شبانه) و جنسیت

جمع	جمع به تفکیک روزانه و شبانه		دکترا		کارشناسی ارشد		کارشناسی		مقطع	دانشکده
			پسر	دختر	پسر	دختر	پسر	دختر		
۱۵	۱۳	جمع روزانه	۰	۰	۲	۳	۶	۲	روزانه	فنی و مهندسی
		شبانه	۰	۰	۲	۰	۰	۰	شبانه	
	۲	جمع شبانه	۰	۰	۴	۳	۶	۲	جمع	
			۰		۷		۸			
۳	۳	جمع روزانه	۰	۰	۰	۰	۰	۳	روزانه	علوم ریاضی و کامپیوتر
		شبانه	۰	۰	۰	۰	۰	۰	شبانه	
	۰	جمع شبانه	۰	۰	۰	۰	۰	۳	جمع	
			۰		۰		۳			
۳	۳	جمع روزانه	۰	۰	۱	۰	۱	۱	روزانه	فیزیکی
		شبانه	۰	۰	۰	۰	۰	۰	شبانه	
	۰	جمع شبانه	۰	۰	۱	۰	۱	۱	جمع	
			۰		۱		۲			
۳۰	۳۰	جمع روزانه	۰	۰	۰	۰	۶	۲۴	روزانه	تیمی
		شبانه	۰	۰	۰	۰	۰	۰	شبانه	
	۰	جمع شبانه	۰	۰	۰	۰	۶	۲۴	جمع	
			۰		۰		۳۰			

آمار دانشجویان ورودی بهمن ۹۶ به تفکیک دانشکده، مقطع، دوره (روزانه و شبانه) و جنسیت

جمع دانشکده	جمع به تفکیک روزانه و شبانه		دکترا		کارشناسی ارشد		کارشناسی		مقطع	دانشکده	
			پسر	دختر	پسر	دختر	پسر	دختر			
۹	۹	جمع	۱	۰	۱	۲	۱	۴	روزانه	علوم زیستی	
		روزانه	۰	۰	۰	۰	۰	۰	شبانه		
	۰	جمع	۱	۰	۱	۲	۱	۴	جمع		
		شبانه	۱		۳		۵				
۱۰	۱۰	جمع	۰	۰	۰	۰	۱	۹	روزانه		علوم زمین
		روزانه	۰	۰	۰	۰	۰	۰	شبانه		
	۰	جمع	۰	۰	۰	۰	۱	۹	جمع		
		شبانه	۰		۰		۱۰				
۱۴	۹	جمع	۲	۲	۰	۰	۰	۵	روزانه	روانشناسی و علوم تربیتی	
		روزانه	۰	۰	۱	۴	۰	۰	شبانه		
	۵	جمع	۲	۲	۱	۴	۰	۵	جمع		
		شبانه	۴		۵		۵				
۸۸	۸۸	جمع	۰	۱	۰	۰	۱۷	۷۰	روزانه		تربیت بدنی و علوم ورزشی
		روزانه	۰	۰	۰	۰	۰	۰	شبانه		
	۰	جمع	۰	۱	۰	۰	۱۷	۷۰	جمع		
		شبانه	۱		۰		۸۷				

آمار دانشجویان ورودی بهمن ۹۶ به تفکیک دانشکده، مقطع، دوره (روزانه و شبانه) و جنسیت

جمع دانشکده	جمع به تفکیک روزانه و شبانه		دکتر		کارشناسی ارشد		کارشناسی		مقطع	دانشکده	
			پسر	دختر	پسر	دختر	پسر	دختر			
۲۷	۸	جمع	۳	۱	۲	۰	۰	۲	روزانه	ادبیات و علوم انسانی	
		روزانه	۱۴	۰	۲	۳	۰	۰	شبانه		
	۱۹	جمع	۱۷	۱	۴	۳	۰	۲	جمع		
		شبانه	۱۸		۷		۲				
۶	۰	جمع	۰	۰	۰	۰	۰	۰	روزانه		حقوق و علوم سیاسی
		روزانه	۵	۰	۱	۰	۰	۰	شبانه		
	۶	جمع	۵	۰	۱	۰	۰	۰	جمع		
		شبانه	۵		۱		۰				
۵	۵	جمع	۰	۰	۰	۰	۳	۲	روزانه	علوم جغرافیایی	
		روزانه	۰	۰	۰	۰	۰	۰	شبانه		
	۰	جمع	۰	۰	۰	۰	۳	۲	جمع		
		شبانه	۰		۰		۵				
۶۲	۵۸	جمع	۱	۲	۲۶	۲۹	۰	۰	روزانه	مدیریت	
		روزانه	۰	۰	۲	۱	۱	۰	شبانه		
	۴	جمع	۱	۲	۲۸	۳۰	۱	۰	جمع		
		شبانه	۳		۵۸		۱				

آمار دانشجویان ورودی بهمن ۹۶ به تفکیک دانشکده، مقطع، دوره (روزانه و شبانه) و جنسیت

جمع دانشکده	جمع به تفکیک روزانه و شبانه		دکترا		کارشناسی ارشد		کارشناسی		مقطع	دانشکده	
			پسر	دختر	پسر	دختر	پسر	دختر			
۳۲	۱	جمع	۰	۰	۰	۱	۰	۰	روزانه	علوم مالی	
		روزانه	۰	۰	۲	۱	۹	۱۹	شبانه		
	۳۱	جمع	۰	۰	۲	۲	۹	۱۹	جمع		
		شبانه	۰		۴		۲۸				
۳	۲	جمع	۰	۰	۲	۰	۰	۰	روزانه		اقتصاد
		روزانه	۰	۰	۰	۰	۱	۰	شبانه		
	۱	جمع	۰	۰	۲	۰	۱	۰	جمع		
		شبانه	۰		۲		۱				
۱	۱	جمع	۰	۰	۰	۰	۰	۱	روزانه	هنر و معماری	
		روزانه	۰	۰	۰	۰	۰	۰	شبانه		
	۰	جمع	۰	۰	۰	۰	۰	۱	جمع		
		شبانه	۰		۰		۱				
۱۳			۰	۰	۸	۵	۰	۰		دانشجویان مجازی	
			۰		۱۳		۰		جمع		
۲۰۸			۲۶	۲۰	۸۷	۷۵	۰	۰		پر دیس	
			۴۶		۱۶۲		۰		جمع		

آمار کلی دانشجویان خروجی در سال ۹۶

وضعیت تحصیلی	کارشناسی	کارشناسی ارشد	دکترا	جمع
فارغ التحصیل	۱۰۳۱	۱۰۹۳	۲۲۰	۲۳۴۴
انصراف	۱۳۲	۲۱۶	۴	۳۵۲
پایان تحصیلات مهمان	۱۸۱	۷۶	۲	۲۵۹
انتقال دائم	۵۰	۶۱	۱	۱۱۲
اخراج	۴۶	۸۸	۲	۱۳۶
اخراج موقت	۶	۰	۰	۶
محروم از تحصیل	۰	۳۶	۲	۳۸
غیر فعال مالی	۰	۱۶	۱	۱۷
لغو قبولی کنکور	۱	۷	۰	۸
بلا تکلیف	۳	۱	۰	۴
فوت شده	۰	۰	۱	۱
راکد-نامشخص	۰	۴	۰	۴
جمع	۱۴۵۰	۱۵۹۸	۲۳۳	۳۲۸۱

توضیح: این آمار مربوط به شهریور سال ۹۷ می باشد به دلیل عدم مراجعه برخی دانشجویان برای ثبت فارغ التحصیلی ممکن است تفاوتی با آمار اصلی داشته باشد.

آمار دانشجویان خروجی در سال ۹۶ به تفکیک دانشکده

دانشکده	مقطع	کارشناسی	کارشناسی ارشد	دکترا	جمع به تفکیک	دانشکده	مقطع	کارشناسی	کارشناسی ارشد	دکترا	جمع به تفکیک
پرديس بين الملل	فارغ التحصيل	۰	۱۳۰	۶۸	۱۹۸	ادبيات و علوم انسانی	فارغ التحصيل	۰	۱۶۷	۲۵	۲۶۶
	انصراف	۰	۷۳	۴	۷۷		انصراف	۰	۲۰	۰	۴۱
	پایان تحصیلات مهمان	۰	۰	۰	۰		پایان تحصیلات مهمان	۰	۱۸	۰	۳۶
	انتقال دائم	۰	۳	۰	۳		انتقال دائم	۰	۷	۰	۲۰
	اخراج	۰	۹	۱	۱۰		اخراج	۰	۶	۰	۱۲
	اخراج موقت	۰	۰	۰	۰		اخراج موقت	۰	۰	۰	۰
	محروم از تحصیل	۰	۰	۰	۰		محروم از تحصیل	۰	۰	۰	۰
	غير فعال مالی	۰	۰	۰	۰		غير فعال مالی	۰	۰	۰	۰
	لغو قبولی کنکور	۰	۵	۰	۵		لغو قبولی کنکور	۰	۱	۰	۱
	بلا تکلیف	۰	۰	۰	۰		بلا تکلیف	۰	۰	۰	۰
	فوت شده	۰	۰	۰	۰		فوت شده	۰	۰	۰	۰
	راکد-نامشخص	۰	۰	۰	۰		راکد-نامشخص	۰	۴	۰	۴
	جمع	۰	۲۲۰	۷۳	۲۹۳		جمع	۲۲۳	۲۳۲	۲۵	۴۸۰
تربيت بدني و علوم ورزشي	فارغ التحصيل	۴۶	۵۹	۱۷	۱۲۲	اقتصاد	فارغ التحصيل	۶۷	۰	۰	۷۴
	انصراف	۴	۸	۰	۱۲		انصراف	۳	۷	۰	۱۰
	پایان تحصیلات مهمان	۱۳	۴	۱	۱۸		پایان تحصیلات مهمان	۰	۳	۰	۳
	انتقال دائم	۰	۳	۰	۳		انتقال دائم	۰	۴	۰	۴
	اخراج	۱	۰	۱	۲		اخراج	۲	۴	۰	۶
	اخراج موقت	۰	۰	۰	۰		اخراج موقت	۰	۰	۰	۰
	محروم از تحصیل	۰	۱	۰	۱		محروم از تحصیل	۳	۰	۰	۳
	غير فعال مالی	۰	۰	۰	۰		غير فعال مالی	۰	۰	۰	۰
	لغو قبولی کنکور	۰	۰	۰	۰		لغو قبولی کنکور	۰	۰	۰	۰
	بلا تکلیف	۰	۰	۰	۰		بلا تکلیف	۰	۱	۰	۱
	فوت شده	۰	۰	۰	۰		فوت شده	۰	۰	۰	۰
	راکد-نامشخص	۰	۰	۰	۰		راکد-نامشخص	۰	۰	۰	۰
	جمع	۶۴	۷۵	۱۹	۱۵۸		جمع	۷۵	۲۶	۰	۱۰۱

آمار دانشجویان خروجی در سال ۹۶ به تفکیک دانشکده

دانشکده	مقطع	کارشناسی	کارشناسی ارشد	دکترا	جمع به تفکیک	دانشکده	مقطع	کارشناسی	کارشناسی ارشد	دکترا	جمع به تفکیک
شیمی	فارغ التحصیل	۳۹	۴۷	۴	۹۰	حقوق و علوم سیاسی	فارغ التحصیل	۷۴	۵۱	۹	۱۳۴
	انصراف	۱۳	۱۲	۰	۲۵		انصراف	۰	۱	۰	۱
	پایان تحصیلات مهمان	۱۹	۰	۰	۱۹		پایان تحصیلات مهمان	۰	۲	۱	۳
	انتقال دائم	۲	۰	۰	۲		انتقال دائم	۲	۲	۱	۵
	اخراج	۷	۶	۰	۱۳		اخراج	۰	۰	۰	۰
	اخراج موقت	۰	۰	۰	۰		اخراج موقت	۰	۰	۰	۰
	محروم از تحصیل	۰	۰	۰	۰		محروم از تحصیل	۰	۱۱	۰	۱۱
	غیر فعال مالی	۰	۰	۰	۰		غیر فعال مالی	۰	۰	۰	۰
	لغو قبولی کنکور	۰	۰	۰	۰		لغو قبولی کنکور	۰	۰	۰	۰
	بلا تکلیف	۱	۱	۰	۲		بلا تکلیف	۰	۰	۰	۰
	فوت شده	۰	۰	۰	۰		فوت شده	۰	۰	۰	۰
	راکد-نامشخص	۰	۰	۰	۰		راکد-نامشخص	۰	۰	۰	۰
	جمع	۸۱	۶۶	۴	۱۵۱		جمع	۷۶	۶۷	۱۱	۱۵۴
علوم جغرافیایی	فارغ التحصیل	۹۳	۷۸	۴۴	۲۱۵	روانشناسی و علوم تربیتی	فارغ التحصیل	۱۶۰	۹۶	۲۴	۲۸۰
	انصراف	۱۲	۷	۰	۱۹		انصراف	۸	۳	۰	۱۱
	پایان تحصیلات مهمان	۵	۰	۰	۵		پایان تحصیلات مهمان	۳	۱	۰	۴
	انتقال دائم	۳	۵	۰	۸		انتقال دائم	۱۰	۱	۰	۱۱
	اخراج	۰	۰	۰	۰		اخراج	۱	۰	۰	۱
	اخراج موقت	۰	۰	۰	۰		اخراج موقت	۰	۰	۰	۰
	محروم از تحصیل	۰	۱۱	۱	۱۲		محروم از تحصیل	۰	۰	۰	۰
	غیر فعال مالی	۰	۰	۰	۰		غیر فعال مالی	۰	۰	۰	۰
	لغو قبولی کنکور	۰	۱	۰	۱		لغو قبولی کنکور	۱	۰	۰	۱
	بلا تکلیف	۰	۰	۰	۰		بلا تکلیف	۰	۰	۰	۰
	فوت شده	۰	۰	۱	۱		فوت شده	۰	۰	۰	۰
	راکد-نامشخص	۰	۰	۰	۰		راکد-نامشخص	۰	۰	۰	۰
	جمع	۱۱۳	۱۰۲	۴۶	۲۶۱		جمع	۱۸۳	۱۰۱	۲۴	۳۰۸

آمار دانشجویان خروجی در سال ۹۶ به تفکیک دانشکده

دانشکده	مقطع	کارشناسی	کارشناسی ارشد	دکترا	جمع به تفکیک	دانشکده	مقطع	کارشناسی	کارشناسی ارشد	دکترا	جمع به تفکیک
علوم زیستی	فارغ التحصیل	۶۸	۴۱	۱۷	۱۲۶	ریاضی و علوم کامپیوتر	فارغ التحصیل	۳۷	۲۰	۲	۵۹
	انصراف	۱۹	۲	۰	۲۱		انصراف	۱۶	۳۲	۰	۴۸
	پایان تحصیلات مهمان	۶	۳	۰	۹		پایان تحصیلات مهمان	۲	۱	۰	۳
	انتقال دائم	۱	۲	۰	۳		انتقال دائم	۴	۱۷	۰	۲۱
	اخراج	۱	۱	۰	۲		اخراج	۵	۲۳	۰	۲۸
	اخراج موقت	۰	۰	۰	۰		اخراج موقت	۰	۰	۰	۰
	محروم از تحصیل	۰	۱	۰	۱		محروم از تحصیل	۰	۰	۱	۱
	غیر فعال مالی	۰	۰	۰	۰		غیر فعال مالی	۰	۰	۰	۰
	لغو قبولی کنکور	۰	۰	۰	۰		لغو قبولی کنکور	۰	۰	۰	۰
	بلا تکلیف	۰	۰	۰	۰		بلا تکلیف	۰	۰	۰	۰
	فوت شده	۰	۰	۰	۰		فوت شده	۰	۰	۰	۰
	راکد-نامشخص	۰	۰	۰	۰		راکد-نامشخص	۰	۰	۰	۰
	جمع	۹۵	۵۰	۱۷	۱۶۲		جمع	۶۴	۱۰۳	۳	۱۷۰
علوم فیزیکی	فارغ التحصیل	۶۰	۲۲	۴	۸۶	علوم زمین	فارغ التحصیل	۲۳	۴۰	۲	۶۵
	انصراف	۶	۷	۰	۱۳		انصراف	۱	۵	۰	۶
	پایان تحصیلات مهمان	۲۱	۱	۰	۲۲		پایان تحصیلات مهمان	۰	۰	۰	۰
	انتقال دائم	۰	۱	۰	۱		انتقال دائم	۱	۴	۰	۵
	اخراج	۴	۱	۰	۵		اخراج	۲	۱	۰	۳
	اخراج موقت	۰	۰	۰	۰		اخراج موقت	۰	۰	۰	۰
	محروم از تحصیل	۰	۰	۰	۰		محروم از تحصیل	۰	۰	۰	۰
	غیر فعال مالی	۰	۰	۰	۰		غیر فعال مالی	۰	۰	۰	۰
	لغو قبولی کنکور	۰	۰	۰	۰		لغو قبولی کنکور	۰	۰	۰	۰
	بلا تکلیف	۰	۰	۰	۰		بلا تکلیف	۱	۰	۰	۱
	فوت شده	۰	۰	۰	۰		فوت شده	۰	۰	۰	۰
	راکد-نامشخص	۰	۰	۰	۰		راکد-نامشخص	۰	۰	۰	۰
	جمع	۹۱	۳۲	۴	۱۲۷		جمع	۲۸	۵۰	۲	۸۰

آمار دانشجویان خروجی در سال ۹۶ به تفکیک دانشکده

دانشکده	مقطع	کارشناسی	کارشناسی ارشد	دکترا	جمع به تفکیک	دانشکده	مقطع	کارشناسی	کارشناسی ارشد	دکترا	جمع به تفکیک
علوم مالی	فارغ التحصیل	۱۱۸	۳۴	۰	۱۵۲	پایان	فارغ التحصیل	۴۶	۱۱۴	۳	۱۶۳
	انصراف	۶	۰	۰	۶		انصراف	۳	۲۶	۰	۲۹
	پایان تحصیلات مهمان	۴۸	۲۶	۰	۷۴		پایان تحصیلات مهمان	۱۵	۲۰	۰	۳۵
	انتقال دائم	۶	۳	۰	۹		انتقال دائم	۱	۶	۰	۷
	اخراج	۱۲	۱۰	۰	۲۲		اخراج	۰	۱۰	۰	۱۰
	اخراج موقت	۶	۰	۰	۶		اخراج موقت	۰	۰	۰	۰
	محروم از تحصیل	۰	۲	۰	۲		محروم از تحصیل	۰	۷	۰	۷
	غیر فعال مالی	۰	۰	۰	۰		غیر فعال مالی	۰	۱۶	۱	۱۷
	لغو قبولی کنکور	۰	۰	۰	۰		لغو قبولی کنکور	۰	۰	۰	۰
	بلا تکلیف	۰	۰	۰	۰		بلا تکلیف	۰	۰	۰	۰
	فوت شده	۰	۰	۰	۰		فوت شده	۰	۰	۰	۰
	راکد-نامشخص	۰	۰	۰	۰		راکد-نامشخص	۰	۰	۰	۰
	جمع	۱۹۶	۷۵	۰	۲۷۱		جمع	۶۵	۱۹۹	۴	۲۶۸
فنی و مهندسی	فارغ التحصیل	۸۶	۱۲۷	۱	۲۱۴	پایان	فارغ التحصیل	۲۸	۰	۰	۲۸
	انصراف	۱۶	۱۷	۰	۳۳		انصراف	۰	۰	۰	۰
	پایان تحصیلات مهمان	۲۸	۰	۰	۲۸		پایان تحصیلات مهمان	۰	۰	۰	۰
	انتقال دائم	۳	۷	۰	۱۰		انتقال دائم	۰	۷	۰	۷
	اخراج	۳	۹	۰	۱۲		اخراج	۰	۹	۰	۹
	اخراج موقت	۰	۰	۰	۰		اخراج موقت	۰	۰	۰	۰
	محروم از تحصیل	۰	۰	۰	۰		محروم از تحصیل	۰	۰	۰	۰
	غیر فعال مالی	۰	۰	۰	۰		غیر فعال مالی	۰	۰	۰	۰
	لغو قبولی کنکور	۰	۰	۰	۰		لغو قبولی کنکور	۰	۰	۰	۰
	بلا تکلیف	۰	۰	۰	۰		بلا تکلیف	۰	۰	۰	۰
	فوت شده	۰	۰	۰	۰		فوت شده	۰	۰	۰	۰
	راکد-نامشخص	۰	۰	۰	۰		راکد-نامشخص	۰	۰	۰	۰
	جمع	۱۳۶	۱۶۰	۱	۲۹۷		جمع	۲۸	۰	۰	۲۸

اعضای هیات علمی

آمار کلی اعضای هیأت علمی

جمع کل	تعداد اعضای هیأت علمی دارای پست اجرایی	مرتبۀ									جنسیت	نوع استخدام
		جمع	درصد نسبت به کل اعضای هیأت علمی دانشگاه	مردی ۲۱	درصد نسبت به کل اعضای هیأت علمی دانشگاه	استادیار ۲۹۷	درصد نسبت به کل اعضای هیأت علمی دانشگاه	دانشیار ۱۲۹	درصد نسبت به کل اعضای هیأت علمی دانشگاه	استاد ۵۰		
۴۹۷	۱۱۴	۴۲	۲.۲۱٪	۴	۱۹.۱۱٪	۱۶	۲۰.۹۳٪	۱۶	۱۰.۰۶٪	۶	زن	رسمی
		۲۱۸		۷		۷۹		۸۸		۴۴	مرد	
		۶۹	۲.۰۱٪	۵	۳۹.۲۴٪	۴۹	۵.۰۳٪	۱۵	۰.۰۰٪	۰	زن	پیمانی
		۱۶۱		۵		۱۴۶		۱۰		۰	مرد	
		۷	۰	۰	۱.۴۱٪	۷	۰	۰	۰	۰	طرح سربازی	

توضیح: اعضای هیأت علمی دارای پست اجرایی شامل مدیران گروهها، رئیس و معاونین دانشکده ها، و اعضای هیأت علمی دارای پست اجرایی در واحدهای ستادی دانشگاه می باشد.

آمار اعضای هیات علمی به تفکیک دانشکده ها و موسسات پژوهشی در سال ۹۶

نام دانشکده	نوع استخدام	جنسیت	مرتبه					درصد اعضای هیات علمی دانشکده به کل اعضای هیات علمی دانشگاه.	میانگین سوابق کاری اعضای هیات علمی (۹ سال)	میانگین سوابق کاری اعضای هیات علمی پست اجرایی ۱۰۷	تعداد اعضای هیات علمی دارای پست اجرایی	جمع کل ۴۹۷
			استاد	دانشیار	استادیار	مربی	جمع					
دانشکده فیزیک	رسمی	زن	۰	۰	۰	۱	۳.۸۲%	۱۱	۵	۱۹		
		مرد	۴	۲	۳	۰						
	پیمانی	زن	۰	۰	۲	۲						
		مرد	۰	۰	۷	۰						
	طرح سربازی		۰		۰	۰						
دانشکده شیمی	رسمی	زن	۰	۰	۰	۰	۵.۲۳%	۱۲	۸	۲۶		
		مرد	۴	۷	۲	۱						
	پیمانی	زن	۰	۰	۴	۴						
		مرد	۰	۰	۸	۰						
	طرح سربازی		۰		۰	۰						
دانشکده فنی و مهندسی	رسمی	زن	۰	۱	۰	۱	۱۳.۲۸%	۶	۱۲	۶۶		
		مرد	۶	۸	۱۲	۲						
	پیمانی	زن	۰	۰	۷	۱						
		مرد	۰	۰	۲۶	۲						
	طرح سربازی		۰		۱	۱						

آمار اعضای هیات علمی به تفکیک دانشکده ها و موسسات پژوهشی در سال ۹۶

نام دانشکده	نوع استخدام	جنسیت	مرتبه					درصد اعضای هیات علمی دانشکده به کل اعضای هیات علمی دانشگاه.	میانگین سوابق کاری اعضای هیات علمی (سال)	تعداد اعضای هیات علمی دارای پست اجرایی ۱۰۷	جمع کل ۴۹۷
			استاد	دانشیار	استادیار	مربی	جمع				
دانشکده علوم زیستی	رسمی	زن	۲	۵	۲	۱	۱۰	۶۰.۲۴٪	۱۰	۵	۳۱
		مرد	۱	۲	۳	۰	۶				
	پیمانی	زن	۰	۱۲	۰	۰	۱۲				
		مرد	۰	۴	۰	۰	۴				
	طرح سربازی			۰	۰	۰	۰				
دانشکده علوم زمین	رسمی	زن	۰	۰	۰	۰	۰	۴۰.۴۳٪	۹	۶	۲۲
		مرد	۱	۷	۴	۰	۱۲				
	پیمانی	زن	۰	۳	۰	۰	۳				
		مرد	۰	۷	۰	۰	۷				
	طرح سربازی			۰	۰	۰	۰				
	دانشکده علوم ریاضی و کامپیوتر	رسمی	زن	۱	۰	۲	۰				
مرد			۷	۲	۴	۰	۱۳				
پیمانی		زن	۰	۰	۸	۰	۸				
		مرد	۰	۰	۷	۰	۷				
طرح سربازی				۰	۰	۰	۰				
				۰	۰	۰	۰				

آمار اعضای هیات علمی به تفکیک دانشکده ها و موسسات پژوهشی در سال ۹۶

نام دانشکده	نوع استخدام	جنسیت	مرتبه					درصد اعضای هیات علمی دانشکده به کل اعضای هیات علمی دانشگاه.	میانگین سوابق کاری اعضای هیات علمی (سال)	تعداد اعضای هیات علمی دارای پست اجرایی ۱۰۷	جمع کل ۴۹۷
			استاد	دانشیار	استادیار	مربی	جمع				
دانشکده تربیت بدنی و علوم ورزشی	رسمی	زن	۰	۱	۱	۰	۲	۵۰.۸۴٪	۶	۵	۲۹
		مرد	۴	۴	۲	۰	۶				
	پیمانی	زن	۰	۰	۴	۴	۶				
		مرد	۰	۰	۷	۴	۱۰				
	طرح سربازی			۰	۰	۲	۲				
		۰	۰	۰	۰						
دانشکده روانشناسی و علوم تربیتی	رسمی	زن	۱	۱	۵	۰	۷	۱۰.۰۶٪	۹	۱۱	۵۰
		مرد	۴	۱۲	۶	۰	۲۱				
	پیمانی	زن	۰	۰	۶	۰	۶				
		مرد	۰	۰	۱۶	۰	۱۶				
	طرح سربازی			۰	۰	۰	۰				
		۰	۰	۰	۰						
دانشکده مدیریت	رسمی	زن	۰	۰	۲	۰	۲	۵.۴۳٪	۴	۶	۲۷
		مرد	۲	۴	۴	۰	۸				
	پیمانی	زن	۰	۰	۱	۰	۱				
		مرد	۰	۰	۱۶	۰	۱۶				
	طرح سربازی			۰	۰	۰	۰				
		۰	۰	۰	۰						

آمار اعضای هیات علمی به تفکیک دانشکده ها و موسسات پژوهشی در سال ۹۶

نام دانشکده	نوع استخدام	جنسیت	مرتبه					درصد اعضای هیات علمی دانشکده به کل اعضای هیات علمی دانشگاه.	میانگین سوابق کاری اعضای هیات علمی (سال)	تعداد اعضای هیات علمی دارای پست اجرایی ۱۰۷	جمع کل ۴۹۷			
			استاد	دانشیار	استادیار	مربی	جمع							
دانشکده علوم جغرافیایی	رسمی	زن	۲	۱	۰	۰	۲	۷.۸۵٪	۱۰	۴	۳۹			
		مرد	۴	۱۴	۷	۱	۲۴							
	پیمانی	زن	۰	۰	۲	۰	۲							
		مرد	۰	۰	۱۰	۰	۱۰							
	طرح سربازی	۰					۰					۰	۰	۰
۰					۰	۰	۰	۰						
دانشکده علوم انسانی و اجتماعی	رسمی	زن	۰	۶	۴	۲	۱۲	۱۷.۵۱٪	۱۲	۱۵	۸۷			
		مرد	۸	۱۷	۲۳	۱	۴۹							
	پیمانی	زن	۰	۰	۴	۱	۵							
		مرد	۰	۰	۲۰	۰	۲۰							
	طرح سربازی	۰					۱					۰	۱	۰
		۰					۰					۰	۰	۰
دانشکده حقوق و علوم سیاسی	رسمی	زن	۰	۰	۰	۰	۰	۵.۸۴٪	۹	۷	۲۹			
		مرد	۱	۶	۵	۰	۱۲							
	پیمانی	زن	۰	۰	۵	۰	۵							
		مرد	۰	۰	۱۲	۰	۱۲							
	طرح سربازی	۰					۰					۰	۰	۰
		۰					۰					۰	۰	۰

آمار اعضای هیات علمی به تفکیک دانشکده ها و موسسات پژوهشی در سال ۹۶

نام دانشکده	نوع استخدام	جنسیت	مرتبه					درصد اعضای هیات علمی دانشکده به کل اعضای هیات علمی دانشگاه.	میانگین سوابق کاری اعضای هیات علمی (۹ سال)	تعداد اعضای هیات علمی دارای پست اجرایی ۱۰۷	جمع کل ۴۹۷
			استاد	دانشیار	استادیار	مربی	جمع				
دانشکده علوم مالی	رسمی	زن	۰	۱	۰	۰	۱	۲۰۴۱٪	۶	۴	۱۲
		مرد	۱	۱	۰	۰	۲				
	پیمانی	زن	۰	۰	۱	۰	۱				
		مرد	۰	۰	۸	۰	۸				
	طرح سربازی			۰		۰	۰				
				۰		۰	۰				
دانشکده اقتصاد	رسمی	زن	۰	۰	۰	۰	۳۰۶۲٪	۱۰	۷	۱۸	
		مرد	۰	۴	۵	۲					۱۱
	پیمانی	زن	۰	۰	۱	۰					۱
		مرد	۰	۰	۴	۰					۴
	طرح سربازی			۰		۲					۲
				۰		۰					۰
دانشکده هنر و معماری	رسمی	زن	۰	۰	۰	۰	۱۰۰۱٪	۲	۰	۵	
		مرد	۰	۰	۰	۰					۰
	پیمانی	زن	۰	۰	۴	۰					۴
		مرد	۰	۰	۱	۰					۱
	طرح سربازی			۰		۰					۰
				۰		۰					۰

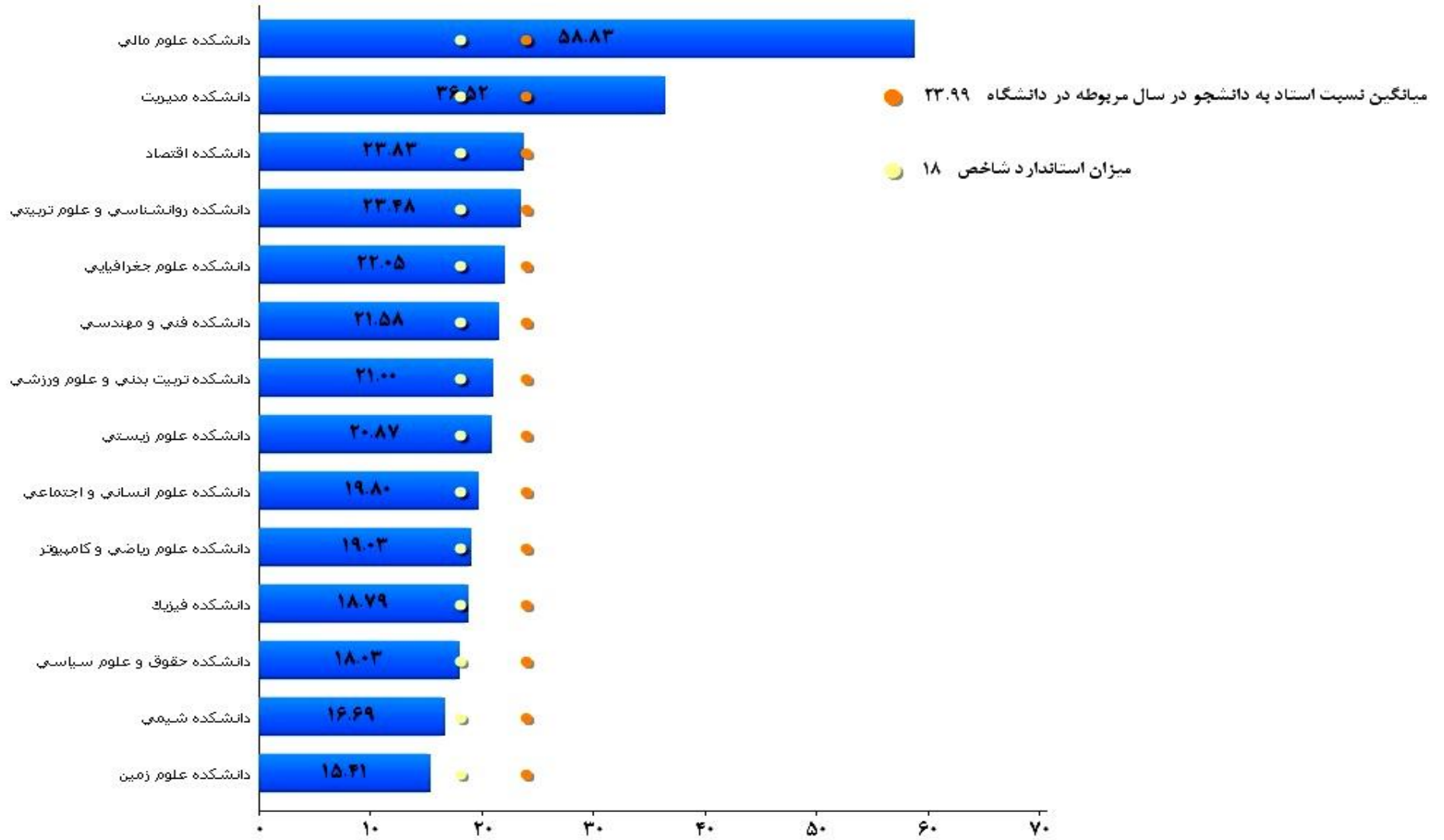
اعضای هیات علمی ارتقا یافته در سال ۹۶

واحد سازمانی	نوع حکم	نام خانوادگی	نام	ردیف
گروه آموزشی زبان های خارجی	ارتقاء مرتبه از دانشیاری به استادی	اسدی امجد	فاضل	۱
گروه آموزشی عمران		اسداله فردی	غلامرضا	۲
گروه آموزشی مهندسی برق و کامپیوتر		شنبه زاده	جمشید	۳
گروه آموزشی عمران		حمیدی	امیر	۴
گروه آموزشی عمران		معصومی	علی	۵
گروه آموزشی صنایع		میرزاده	ابوالفضل	۶
گروه آموزشی فیزیولوژی ورزشی		رجبی	حمید	۷
گروه آموزشی زمین شناسی کاربردی		فاطمی عقدا	سید محمود	۸
گروه آموزشی جغرافیای سیاسی	ارتقاء مرتبه از استادیاری به دانشیاری	متقی دستنائی	افشین	۹
گروه آموزشی سلولی - مولکولی		دیوسالار	عادله	۱۰
گروه آموزشی جغرافیا و برنامه ریزی شهری		ساسان پور	فرزانه	۱۱
گروه آموزشی مهندسی برق و کامپیوتر		پدرام	میرمحسن	۱۲
گروه آموزشی نجوم و انرژی های بالا		خسروی	شهرام	۱۳
گروه آموزشی مهندسی مکانیک		حسینی	سیدعلی اصغر	۱۴
گروه آموزشی زبان و ادبیات عرب		ناظمیان	هومن	۱۵
گروه آموزشی زمین شناسی کاربردی		شاکری	عطا	۱۶
گروه آموزشی سلولی - مولکولی		آیریان	سعید	۱۷
گروه آموزشی علوم جانوری		فروتن	طاهره	۱۸
گروه آموزشی روانشناسی بالینی		محمدی	شهناز	۱۹
گروه آموزشی علوم گیاهی	ارتقاء مرتبه از مربی به استادیاری	توکلی	زهرا	۲۰
گروه آموزشی ژئومورفولوژی		افتخاری	سیدمروت	۲۱

فرصت مطالعاتی

کشور	دانشکده	نام خانوادگی	نام	ردیف
سوئیس	ادبیات و علوم انسانی	قربانی	قدرت اله	۱
آمریکا		عطائی	محمودرضا	۲
استرالیا	علوم زمین	آصف	محمدرضا	۳
کانادا		مصدق	حسین	۴
کانادا	فنی و مهندسی	نادری	بهمن	۵
سوئیس		شنبه زاده	جمشید	۶

نسبت تعداد دانشجویان روزانه به اعضای هیأت علمی



کارکنان

آمار کارکنان دانشگاه به تفکیک حوزه سازمانی

درصد کارکنان حوزه نسبت به کل کارکنان دانشگاه	میزان نسبت کارکنان (درصد) در حوزه تهران و کرج به کارکنان دانشگاه بر حسب نوع استخدام			میزان نسبت کارکنان (درصد) در حوزه تهران و کرج به کارکنان دانشگاه بر حسب نوع استخدام			میزان نسبت کارکنان (درصد) در حوزه تهران و کرج به کارکنان دانشگاه بر حسب نوع استخدام			جمع کل ۸۲۹			مدرک تحصیلی							جنسیت	نوع استخدام	محل کار	نام واحد						
																								رسمی	پیمانی	قراردادی	رسمی	پیمانی	قراردادی
۲۴.۴٪	۱۰.۳٪	۰.۴٪	۱.۰٪	۸۸.۵٪	۳.۱٪	۱.۳٪	۵.۸٪	۰.۰٪	۱.۶٪	۳.۰٪	۱۳.۵٪	۲۶.۰٪	۱۰.۴٪	۵۰.۰٪	۲	۸	۰	۲	۱۲	۸۲	۱۰۶	۴	۴	۳	۰	۱۲	۷۳	۹۶	حوزه ریاست
	۱۱.۳٪	۰.۳٪	۱.۳٪	۸۸.۷٪	۳.۱٪	۰.۶٪	۸.۱٪	۰.۰٪	۱.۰٪	۳.۱٪	۷.۵٪	۲۴.۵٪	۴.۷٪	۶۳.۲٪	۲	۸	۰	۲	۱۲	۸۲	۱۰۶	۴	۴	۳	۰	۱۲	۷۳	۹۶	

حوزه ریاست شامل : مدیریت حراست، حوزه ریاست دانشگاه، مدیریت همکاریهای علمی بین المللی، مدیریت قراردادهای و رسیدگی به شکایات، هسته گزینش، بسیج کارکنان، مرکز نظارت و ارزیابی، دفتر جذب اعضای هیات علمی، دفتر نهاد، مدیریت امور شاهد و ایثارگر می باشد

آمار کارکنان دانشگاه به تفکیک حوزه سازمانی

درصد کارکنان حوزه نسبت به کل کارکنان دانشگاه	میزان نسبت کارکنان(درصد) در حوزه تهران و کرج به کارکنان دانشگاه بر حسب نوع استخدام			میزان نسبت کارکنان(درصد) در حوزه تهران و کرج به کارکنان همان حوزه بر حسب نوع استخدام			میزان نسبت کارکنان(درصد) در حوزه تهران و کرج به کارکنان دانشگاه بر حسب مدرک تحصیلی			جمع کل ۸۲۹			مدرک تحصیلی							جنسیت	نوع استخدام	محل کار	نام واحد
										رسمی	پیمانی	قراردادی											
۶۲٪	قراردادی	۲۳٪	۱۷٪	دکتر	۰٪	۰٪	دکتر	۰٪	۰٪	۲۱۵	جمع	۱	۱۱	۰	۰	۰	۰	زن	رسمی	کرج	معاونت آموزشی		
	پیمانی	۰٪	۰٪	کارشناسی ارشد	۰٪	۰٪	کارشناسی ارشد	۲۰٪	۳۸	۰	۰	۰	۰	۰	۰	۰	مرد						
	رسمی	۱۴٪	۸٪	کارشناسی	۰٪	۰٪	کارشناسی	۴۰٪	۵۷۶	۰	۰	۰	۰	۰	۰	۰	زن						
	قراردادی	۶۰٪	۶۶٪	فوق دیپلم	۰٪	۰٪	فوق دیپلم	۶۷٪	۰	۰	۰	۰	۰	۰	۰	۰	مرد						
	پیمانی	۰٪	۰٪	دپلم و پایینتر	۰٪	۰٪	دپلم و پایینتر	۳۳٪	۰	۰	۰	۰	۰	۰	۰	۰	زن						
	رسمی	۴۰٪	۳۳٪	دیپلم	۰٪	۰٪	دیپلم	۱۹٪	۰	۰	۰	۰	۰	۰	۰	۰	مرد						
	جمع	۶۲٪	۵۱	جمع	۰٪	۰٪	جمع	۰٪	۰	۰	۰	۰	۰	۰	۰	۰	جمع	رسمی	تهران	معاونت آموزشی			
	قراردادی	۰٪	۰٪	فوق لیسانس	۰٪	۰٪	فوق لیسانس	۰٪	۰	۰	۰	۰	۰	۰	۰	۰	زن						
	پیمانی	۰٪	۰٪	لیسانس	۰٪	۰٪	لیسانس	۰٪	۰	۰	۰	۰	۰	۰	۰	۰	مرد						
	رسمی	۰٪	۰٪	فوق دیپلم	۰٪	۰٪	فوق دیپلم	۰٪	۰	۰	۰	۰	۰	۰	۰	۰	زن						
	پیمانی	۰٪	۰٪	دیپلم	۰٪	۰٪	دیپلم	۰٪	۰	۰	۰	۰	۰	۰	۰	۰	مرد						
	قراردادی	۰٪	۰٪	زیر دیپلم	۰٪	۰٪	زیر دیپلم	۰٪	۰	۰	۰	۰	۰	۰	۰	۰	جمع						
جمع	۶۲٪	۵۱	جمع	۰٪	۰٪	جمع	۰٪	۰	۰	۰	۰	۰	۰	۰	۰	جمع							

معاونت آموزشی شامل : معاونت آموزشی و تحصیلات تکمیلی، مدیریت آموزشی، مدیریت تحصیلات تکمیلی، مدیریت برنامه ریزی و توسعه آموزشی، مرکز آموزشهای آزاد می باشد

آمار کارکنان دانشگاه به تفکیک حوزه سازمانی

درصد کارکنان حوزه نسبت به کل کارکنان دانشگاه	میزان نسبت کارکنان (درصد) در حوزه تهران و کرج به کارکنان دانشگاه بر حسب نوع استخدام			میزان نسبت کارکنان (درصد) در حوزه تهران و کرج به کارکنان همان حوزه بر حسب نوع استخدام			میزان نسبت کارکنان (درصد) در حوزه تهران و کرج به کارکنان دانشگاه بر حسب مدرک تحصیلی			میزان نسبت کارکنان (درصد) در حوزه تهران و کرج به کارکنان همان حوزه بر حسب مدرک تحصیلی			جمع کل ۸۲۹			مدرک تحصیلی	جنسیت	نوع استخدام	محل کار	نام واحد
													رسمی	پیمانی	قراردادی					
۱.۴٪	۰.۵٪	۰.۷٪	۰.۳٪	قراردادی	پیمانی	رسمی	دکتر	کارشناسی ارشد	کارشناسی	فوق دیپلم	دیپلم و پایینتر	۲۱۵	۳۸	۵۷۶	مدرک تحصیلی	زن	رسمی	کرج	دانشکده فنی و مهندسی	
	۰.۰٪	۰.۰٪	۰.۰٪	قراردادی	پیمانی	رسمی	دکتر	کارشناسی ارشد	کارشناسی	فوق دیپلم	دیپلم و پایینتر	۰	۰	۰						مرد
	۰.۰٪	۰.۰٪	۰.۰٪	قراردادی	پیمانی	رسمی	دکتر	کارشناسی ارشد	کارشناسی	فوق دیپلم	دیپلم و پایینتر	۰	۰	۰						زن
	۱۰۰.۰٪	۷۵.۰٪	۲۵.۰٪	قراردادی	پیمانی	رسمی	دکتر	کارشناسی ارشد	کارشناسی	فوق دیپلم	دیپلم و پایینتر	۰	۰	۰						مرد
	۰.۰٪	۰.۰٪	۰.۰٪	قراردادی	پیمانی	رسمی	دکتر	کارشناسی ارشد	کارشناسی	فوق دیپلم	دیپلم و پایینتر	۰	۰	۰						زن
	۰.۰٪	۰.۰٪	۰.۰٪	قراردادی	پیمانی	رسمی	دکتر	کارشناسی ارشد	کارشناسی	فوق دیپلم	دیپلم و پایینتر	۰	۰	۰						مرد
	۰.۰٪	۰.۰٪	۰.۰٪	قراردادی	پیمانی	رسمی	دکتر	کارشناسی ارشد	کارشناسی	فوق دیپلم	دیپلم و پایینتر	۰	۰	۰						زن
	۰.۰٪	۰.۰٪	۰.۰٪	قراردادی	پیمانی	رسمی	دکتر	کارشناسی ارشد	کارشناسی	فوق دیپلم	دیپلم و پایینتر	۰	۰	۰						مرد
	۰.۰٪	۰.۰٪	۰.۰٪	قراردادی	پیمانی	رسمی	دکتر	کارشناسی ارشد	کارشناسی	فوق دیپلم	دیپلم و پایینتر	۰	۰	۰						زن
	۰.۰٪	۰.۰٪	۰.۰٪	قراردادی	پیمانی	رسمی	دکتر	کارشناسی ارشد	کارشناسی	فوق دیپلم	دیپلم و پایینتر	۰	۰	۰						مرد
	۰.۰٪	۰.۰٪	۰.۰٪	قراردادی	پیمانی	رسمی	دکتر	کارشناسی ارشد	کارشناسی	فوق دیپلم	دیپلم و پایینتر	۰	۰	۰						زن
	۰.۰٪	۰.۰٪	۰.۰٪	قراردادی	پیمانی	رسمی	دکتر	کارشناسی ارشد	کارشناسی	فوق دیپلم	دیپلم و پایینتر	۰	۰	۰						مرد
۱۲													جمع	زن	رسمی	کرج	دانشکده فنی و مهندسی			
۰	۰	۰	جمع	۸	۰	۰	۰	۰	۰	۰	۰	۰	۰	۰	مرد	پیمانی	تهران	دانشکده فنی و مهندسی		
۰	۰	۰	جمع	۰	۰	۰	۰	۰	۰	۰	۰	۰	۰	۰	زن	رسمی	تهران			
۰	۰	۰	جمع	۰	۰	۰	۰	۰	۰	۰	۰	۰	۰	۰	مرد	پیمانی	تهران			
۰	۰	۰	جمع	۰	۰	۰	۰	۰	۰	۰	۰	۰	۰	۰	زن	رسمی	تهران			
۰	۰	۰	جمع	۰	۰	۰	۰	۰	۰	۰	۰	۰	۰	۰	مرد	پیمانی	تهران			
۰	۰	۰	جمع	۰	۰	۰	۰	۰	۰	۰	۰	۰	۰	۰	زن	رسمی	تهران			
۰	۰	۰	جمع	۰	۰	۰	۰	۰	۰	۰	۰	۰	۰	۰	مرد	پیمانی	تهران			
۰	۰	۰	جمع	۰	۰	۰	۰	۰	۰	۰	۰	۰	۰	۰	زن	رسمی	تهران			
۰	۰	۰	جمع	۰	۰	۰	۰	۰	۰	۰	۰	۰	۰	۰	مرد	پیمانی	تهران			
۰	۰	۰	جمع	۰	۰	۰	۰	۰	۰	۰	۰	۰	۰	۰	زن	رسمی	تهران			
۰	۰	۰	جمع	۰	۰	۰	۰	۰	۰	۰	۰	۰	۰	۰	مرد	پیمانی	تهران			

آمار کارکنان دانشگاه به تفکیک حوزه سازمانی

درصد کارکنان حوزه نسبت به کل کارکنان دانشگاه	میزان نسبت کارکنان (درصد) در حوزه تهران و کرج به کارکنان دانشگاه بر حسب نوع استخدام			میزان نسبت کارکنان (درصد) در حوزه تهران و کرج به کارکنان همان حوزه بر حسب نوع استخدام			میزان نسبت کارکنان (درصد) در حوزه تهران و کرج به کارکنان دانشگاه بر حسب مدرک تحصیلی			میزان نسبت کارکنان (درصد) در حوزه تهران و کرج به کارکنان همان حوزه بر حسب مدرک تحصیلی			جمع کل ۸۲۹			مدرک تحصیلی	جنسیت	نوع استخدام	محل کار	نام واحد
													رسمی	پیمانی	قراردادی					
۱۰۴٪	قراردادی	۰.۰٪	۰.۰٪	۰.۰٪	دکتر	۰.۰٪	۰.۰٪	۰.۰٪	۲۱۵	رسمی	۲۱۵	۰	۰	۰	زن	کرج	رسمی	کرج	دانشگاه علوم مالی	
	پیمانی	۰.۰٪	۰.۰٪	۰.۰٪	کارشناسی ارشد	۰.۰٪	۰.۰٪	۰.۰٪	۳۸	پیمانی	۳۸	۰	۰	۰	مرد					
	رسمی	۰.۰٪	۰.۰٪	۰.۰٪	کارشناسی	۰.۰٪	۰.۰٪	۰.۰٪	۵۷۶	قراردادی	۵۷۶	۰	۰	۰	زن					
	قراردادی	۶۶.۷٪	۰.۰٪	۰.۰٪	فوق دیپلم	۰.۰٪	۰.۰٪	۰.۰٪	جمع	جمع	جمع	۲	۰	۰	زن					
	پیمانی	۱۶.۷٪	۰.۰٪	۰.۰٪	دیپلم و پایینتر	۰.۰٪	۰.۰٪	۰.۰٪	دکتر	دکتر	دکتر	۰	۰	۰	مرد					
	رسمی	۱۶.۷٪	۰.۰٪	۰.۰٪	کارشناسی ارشد	۰.۰٪	۰.۰٪	۰.۰٪	کارشناسی ارشد	کارشناسی ارشد	کارشناسی ارشد	۰	۰	۰	زن					
	دکتر	۰.۰٪	۰.۰٪	۰.۰٪	کارشناسی	۰.۰٪	۰.۰٪	۰.۰٪	کارشناسی	کارشناسی	کارشناسی	۲	۰	۰	مرد					
	کارشناسی ارشد	۰.۵٪	۰.۰٪	۰.۰٪	فوق دیپلم	۰.۰٪	۰.۰٪	۰.۰٪	فوق دیپلم	فوق دیپلم	فوق دیپلم	۰	۰	۰	زن					
	کارشناسی	۰.۸٪	۰.۰٪	۰.۰٪	دیپلم و پایینتر	۰.۰٪	۰.۰٪	۰.۰٪	دیپلم و پایینتر	دیپلم و پایینتر	دیپلم و پایینتر	۰	۰	۰	مرد					
	فوق دیپلم	۰.۱٪	۰.۰٪	۰.۰٪	لیسانس	۰.۰٪	۰.۰٪	۰.۰٪	لیسانس	لیسانس	لیسانس	۰	۰	۰	زن					
	دیپلم و پایینتر	۰.۰٪	۰.۰٪	۰.۰٪	فوق دیپلم	۰.۰٪	۰.۰٪	۰.۰٪	فوق دیپلم	فوق دیپلم	فوق دیپلم	۰	۰	۰	مرد					
	دکتر	۰.۰٪	۰.۰٪	۰.۰٪	دیپلم و پایینتر	۰.۰٪	۰.۰٪	۰.۰٪	دیپلم و پایینتر	دیپلم و پایینتر	دیپلم و پایینتر	۰	۰	۰	زن					
کارشناسی ارشد	۳۳.۳٪	۰.۰٪	۰.۰٪	جمع	۰.۰٪	۰.۰٪	۰.۰٪	جمع	جمع	جمع	۵	۰	۰	مرد						
کارشناسی	۵۸.۳٪	۰.۰٪	۰.۰٪	جمع	۰.۰٪	۰.۰٪	۰.۰٪	جمع	جمع	جمع	۲	۰	۰	مرد						
فوق دیپلم	۸.۳٪	۰.۰٪	۰.۰٪	جمع	۰.۰٪	۰.۰٪	۰.۰٪	جمع	جمع	جمع	۴	۰	۰	مرد						
دیپلم و پایینتر	۰.۰٪	۰.۰٪	۰.۰٪	جمع	۰.۰٪	۰.۰٪	۰.۰٪	جمع	جمع	جمع	۱	۰	۰	مرد						
جمع کل ۸۲۹	۱۲	۰	۰	جمع	۱۲	۰	۰	جمع	جمع	جمع	۱۲	۰	۰	مرد						

آمار کارکنان دانشگاه به تفکیک حوزه سازمانی

درصد کارکنان حوزه نسبت به کل کارکنان دانشگاه	میزان نسبت کارکنان (درصد) در حوزه تهران و کرج به کارکنان دانشگاه بر حسب نوع استخدام			میزان نسبت کارکنان (درصد) در حوزه تهران و کرج به کارکنان همان حوزه بر حسب نوع استخدام			میزان نسبت کارکنان (درصد) در حوزه تهران و کرج به کارکنان دانشگاه بر حسب مدرک تحصیلی			میزان نسبت کارکنان (درصد) در حوزه تهران و کرج به کارکنان همان حوزه بر حسب مدرک تحصیلی			جمع کل ۸۲۹			مدرک تحصیلی	جنسیت	نوع استخدام	محل کار	نام واحد																	
													رسمی	پیمانی	قراردادی																						
۱۰۰٪	۰۰۵٪	۰۰۳٪	۰۰۳٪	۰۰۵٪	۰۰۳٪	۰۰۳٪	۰۰۵٪	۰۰۳٪	۰۰۳٪	۰۰۵٪	۰۰۳٪	۰۰۳٪	۰۰۵٪	۰۰۳٪	۰۰۳٪	۰۰۵٪	۰۰۳٪	۰۰۳٪	۰۰۵٪	دانشکده حقوق و علوم سیاسی																	
	۰۰۰٪	۰۰۰٪	۰۰۰٪	۰۰۰٪	۰۰۰٪	۰۰۰٪	۰۰۰٪	۰۰۰٪	۰۰۰٪	۰۰۰٪	۰۰۰٪	۰۰۰٪	۰۰۰٪	۰۰۰٪	۰۰۰٪	۰۰۰٪	۰۰۰٪	۰۰۰٪	۰۰۰٪																		
	۰۰۳٪	۰۰۰٪	۰۰۰٪	۰۰۳٪	۰۰۰٪	۰۰۰٪	۰۰۳٪	۰۰۰٪	۰۰۰٪	۰۰۳٪	۰۰۰٪	۰۰۰٪	۰۰۰٪	۰۰۳٪	۰۰۰٪	۰۰۰٪	۰۰۳٪	۰۰۰٪	۰۰۰٪																		
	۶۶۰۷٪	۱۰۰۰۰٪	۱۰۰۰۰٪	۶۶۰۷٪	۱۰۰۰۰٪	۱۰۰۰۰٪	۶۶۰۷٪	۱۰۰۰۰٪	۱۰۰۰۰٪	۶۶۰۷٪	۱۰۰۰۰٪	۱۰۰۰۰٪	۶۶۰۷٪	۱۰۰۰۰٪	۱۰۰۰۰٪	۱۰۰۰۰٪	۶۶۰۷٪	۱۰۰۰۰٪	۱۰۰۰۰٪																		
	۰۰۰٪	۰۰۰٪	۰۰۰٪	۰۰۰٪	۰۰۰٪	۰۰۰٪	۰۰۰٪	۰۰۰٪	۰۰۰٪	۰۰۰٪	۰۰۰٪	۰۰۰٪	۰۰۰٪	۰۰۰٪	۰۰۰٪	۰۰۰٪	۰۰۰٪	۰۰۰٪	۰۰۰٪																		
	۰۰۳٪	۰۰۱٪	۰۰۱٪	۰۰۳٪	۰۰۱٪	۰۰۱٪	۰۰۳٪	۰۰۱٪	۰۰۱٪	۰۰۳٪	۰۰۱٪	۰۰۱٪	۰۰۱٪	۰۰۳٪	۰۰۱٪	۰۰۱٪	۰۰۳٪	۰۰۱٪	۰۰۱٪		۰۰۳٪																
	۰۰۴٪	۰۰۰٪	۰۰۰٪	۰۰۴٪	۰۰۰٪	۰۰۰٪	۰۰۴٪	۰۰۰٪	۰۰۰٪	۰۰۴٪	۰۰۰٪	۰۰۰٪	۰۰۰٪	۰۰۴٪	۰۰۰٪	۰۰۰٪	۰۰۴٪	۰۰۰٪	۰۰۰٪																		
	۰۰۰٪	۰۰۰٪	۰۰۰٪	۰۰۰٪	۰۰۰٪	۰۰۰٪	۰۰۰٪	۰۰۰٪	۰۰۰٪	۰۰۰٪	۰۰۰٪	۰۰۰٪	۰۰۰٪	۰۰۰٪	۰۰۰٪	۰۰۰٪	۰۰۰٪	۰۰۰٪	۰۰۰٪																		
	۳۳۰۳٪	۰۰۰٪	۰۰۰٪	۳۳۰۳٪	۰۰۰٪	۰۰۰٪	۳۳۰۳٪	۰۰۰٪	۰۰۰٪	۳۳۰۳٪	۰۰۰٪	۰۰۰٪	۰۰۰٪	۳۳۰۳٪	۰۰۰٪	۰۰۰٪	۰۰۰٪	۰۰۰٪	۰۰۰٪																		
	۰۰۰٪	۰۰۰٪	۰۰۰٪	۰۰۰٪	۰۰۰٪	۰۰۰٪	۰۰۰٪	۰۰۰٪	۰۰۰٪	۰۰۰٪	۰۰۰٪	۰۰۰٪	۰۰۰٪	۰۰۰٪	۰۰۰٪	۰۰۰٪	۰۰۰٪	۰۰۰٪	۰۰۰٪																		
	۱۶۰۷٪	۰۰۰٪	۰۰۰٪	۱۶۰۷٪	۰۰۰٪	۰۰۰٪	۱۶۰۷٪	۰۰۰٪	۰۰۰٪	۱۶۰۷٪	۰۰۰٪	۰۰۰٪	۰۰۰٪	۱۶۰۷٪	۰۰۰٪	۰۰۰٪	۰۰۰٪	۰۰۰٪	۰۰۰٪																		
	۸													جمع کل ۸۲۹			مدرک تحصیلی	جنسیت	نوع استخدام		محل کار	نام واحد															
													۲۱۵	۳۸	۵۷۶	مدرک تحصیلی				جنسیت			نوع استخدام	محل کار	نام واحد												
													جمع	دکترا	فوق لیسانس											لیسانس	فوق دیپلم	دیپلم	زیر دیپلم	مدرک تحصیلی	جنسیت	نوع استخدام	محل کار	نام واحد			
													۰	۰	۰											۰	۰	۰	زن						رسمی	کرج	نام واحد
													۰	۰	۰											۰	۰	۰	مرد								
													۲	۰	۱											۰	۱	۰	زن						قراردادی	کرج	نام واحد
													۰	۰	۰											۰	۰	۰	مرد								
													۲	۰	۱											۰	۰	۰	زن						رسمی	تهران	نام واحد
													۰	۰	۰											۰	۰	۰	مرد								
													۲	۰	۱											۰	۰	۰	زن						قراردادی	تهران	نام واحد
													۰	۰	۰											۰	۰	۰	مرد								
													۴	۰	۲											۳	۰	۱	جمع						تهران	نام واحد	

آمار کارکنان دانشگاه به تفکیک حوزه سازمانی

درصد کارکنان حوزه نسبت به کل کارکنان دانشگاه	میزان نسبت کارکنان (درصد) در حوزه تهران و کرج به کارکنان دانشگاه بر حسب نوع استخدام			میزان نسبت کارکنان (درصد) در حوزه تهران و کرج به کارکنان همان حوزه بر حسب نوع استخدام			میزان نسبت کارکنان (درصد) در حوزه تهران و کرج به کارکنان دانشگاه بر حسب مدرک تحصیلی			میزان نسبت کارکنان (درصد) در حوزه تهران و کرج به کارکنان همان حوزه بر حسب مدرک تحصیلی			جمع کل ۸۲۹			مدرک تحصیلی	جنسیت	نوع استخدام	محل کار	نام واحد			
													رسمی	پیمانی	قراردادی								
۰.۵٪	قراردادی	۰.۱٪	۰.۱٪	۰.۱٪	قراردادی	۳۳.۳٪	۰.۰٪	دکترا	۰.۰٪	دکتر	۰.۰٪	۲۱۵	رسمی	مدرک تحصیلی	زن مرد	رسمی	کرج	نام واحد					
	پیمانی	۰.۱٪	۰.۱٪	۰.۱٪	پیمانی	۳۳.۳٪	۰.۰٪	کارشناسی ارشد	۰.۳٪	کارشناسی ارشد	۶۶.۷٪	۳۸	پیمانی										
	رسمی	۰.۱٪	۰.۱٪	۰.۱٪	رسمی	۳۳.۳٪	۰.۰٪	کارشناسی	۰.۰٪	کارشناسی	۰.۰٪	۵۷۶	قراردادی										
	قراردادی	۰.۰٪	۰.۰٪	۰.۰٪	قراردادی	۱۰۰.۰٪	۰.۰٪	فوق دیپلم	۰.۰٪	فوق دیپلم	۰.۰٪	جمع	جمع						جمع	جمع	جمع	جمع	جمع
	پیمانی	۰.۰٪	۰.۰٪	۰.۰٪	پیمانی	۰.۰٪	۰.۰٪	فوق دیپلم و پایینتر	۰.۱٪	فوق دیپلم و پایینتر	۰.۱٪	دکتر	دکتر						دکتر	دکتر	دکتر	دکتر	دکتر
	رسمی	۰.۰٪	۰.۰٪	۰.۰٪	رسمی	۰.۰٪	۰.۰٪	کارشناسی ارشد	۰.۰٪	کارشناسی ارشد	۰.۰٪	کارشناسی ارشد	کارشناسی ارشد						کارشناسی ارشد	کارشناسی ارشد	کارشناسی ارشد	کارشناسی ارشد	کارشناسی ارشد
	قراردادی	۰.۰٪	۰.۰٪	۰.۰٪	قراردادی	۰.۰٪	۰.۰٪	کارشناسی	۰.۰٪	کارشناسی	۰.۰٪	کارشناسی	کارشناسی						کارشناسی	کارشناسی	کارشناسی	کارشناسی	کارشناسی
	پیمانی	۰.۰٪	۰.۰٪	۰.۰٪	پیمانی	۰.۰٪	۰.۰٪	فوق دیپلم	۰.۰٪	فوق دیپلم	۰.۰٪	فوق دیپلم	فوق دیپلم						فوق دیپلم	فوق دیپلم	فوق دیپلم	فوق دیپلم	فوق دیپلم
	رسمی	۰.۰٪	۰.۰٪	۰.۰٪	رسمی	۰.۰٪	۰.۰٪	دپلم و پایینتر	۰.۰٪	دپلم و پایینتر	۰.۰٪	دپلم و پایینتر	دپلم و پایینتر						دپلم و پایینتر	دپلم و پایینتر	دپلم و پایینتر	دپلم و پایینتر	دپلم و پایینتر
	قراردادی	۰.۰٪	۰.۰٪	۰.۰٪	قراردادی	۰.۰٪	۰.۰٪	لیسانس	۰.۰٪	لیسانس	۰.۰٪	لیسانس	لیسانس						لیسانس	لیسانس	لیسانس	لیسانس	لیسانس
	پیمانی	۰.۰٪	۰.۰٪	۰.۰٪	پیمانی	۰.۰٪	۰.۰٪	فوق دیپلم	۰.۰٪	فوق دیپلم	۰.۰٪	فوق دیپلم	فوق دیپلم						فوق دیپلم	فوق دیپلم	فوق دیپلم	فوق دیپلم	فوق دیپلم
	رسمی	۰.۰٪	۰.۰٪	۰.۰٪	رسمی	۰.۰٪	۰.۰٪	زیر دیپلم	۰.۰٪	زیر دیپلم	۰.۰٪	زیر دیپلم	زیر دیپلم						زیر دیپلم	زیر دیپلم	زیر دیپلم	زیر دیپلم	زیر دیپلم
قراردادی	۰.۰٪	۰.۰٪	۰.۰٪	قراردادی	۰.۰٪	۰.۰٪	جمع	۰.۰٪	جمع	۰.۰٪	جمع	جمع	جمع	جمع	جمع	جمع	جمع						
پیمانی	۰.۰٪	۰.۰٪	۰.۰٪	پیمانی	۰.۰٪	۰.۰٪	جمع	۰.۰٪	جمع	۰.۰٪	جمع	جمع	جمع	جمع	جمع	جمع	جمع						
رسمی	۰.۰٪	۰.۰٪	۰.۰٪	رسمی	۰.۰٪	۰.۰٪	جمع	۰.۰٪	جمع	۰.۰٪	جمع	جمع	جمع	جمع	جمع	جمع	جمع						
قراردادی	۰.۰٪	۰.۰٪	۰.۰٪	قراردادی	۰.۰٪	۰.۰٪	جمع	۰.۰٪	جمع	۰.۰٪	جمع	جمع	جمع	جمع	جمع	جمع	جمع						
جمع	۰.۰٪	۰.۰٪	۰.۰٪	جمع	۰.۰٪	۰.۰٪	جمع	۰.۰٪	جمع	۰.۰٪	جمع	جمع	جمع	جمع	جمع	جمع	جمع						

آمار کارکنان دانشگاه به تفکیک حوزه سازمانی

درصد کارکنان حوزه نسبت به کل کارکنان دانشگاه	میزان نسبت کارکنان (درصد) در حوزه تهران و کرج به کارکنان دانشگاه بر حسب نوع استخدام			میزان نسبت کارکنان (درصد) در حوزه تهران و کرج به کارکنان همان حوزه بر حسب نوع استخدام			میزان نسبت کارکنان (درصد) در حوزه تهران و کرج به کارکنان دانشگاه بر حسب مدرک تحصیلی			میزان نسبت کارکنان (درصد) در حوزه تهران و کرج به کارکنان همان حوزه بر حسب مدرک تحصیلی			جمع کل ۸۲۹			مدرک تحصیلی	جنسیت	نوع استخدام	محل کار	نام واحد																
													رسمی	پیمانی	قراردادی																					
۱۴٪	قراردادی	۰.۷٪	۰.۰٪	۰.۱٪	قراردادی	دکتر	۰.۰٪	کارشناسی ارشد	۰.۶٪	کارشناسی	۰.۱٪	فوق دیپلم	۰.۰٪	دیپلم و پایینتر	۰.۱٪	۱۲	مدرک تحصیلی	جمع	زن	مرد	رسمی	پیمانی	قراردادی	جمع	تهران	نام واحد										
		پیمانی	۰.۰٪	۰.۰٪		۰.۰٪	دکتر	۰.۰٪	کارشناسی ارشد	۷۱.۴٪	کارشناسی	۱۴.۳٪	فوق دیپلم	۰.۰٪	دیپلم و پایینتر												۱۴.۳٪	جمع	زن	مرد	رسمی	پیمانی	قراردادی	جمع	تهران	نام واحد
		رسمی	۰.۰٪	۰.۰٪		۰.۰٪	دکتر	۰.۰٪	کارشناسی ارشد	۰.۰٪	کارشناسی	۰.۰٪	فوق دیپلم	۰.۰٪	دیپلم و پایینتر												۰.۰٪	جمع	زن	مرد	رسمی	پیمانی	قراردادی	جمع	تهران	نام واحد
	قراردادی	۸۵.۷٪	۰.۰٪	۱۴.۳٪	قراردادی	دکتر	۰.۰٪	کارشناسی ارشد	۰.۰٪	کارشناسی	۰.۰٪	فوق دیپلم	۰.۰٪	دیپلم و پایینتر	۰.۰٪												جمع	مدرک تحصیلی	جنسیت	نوع استخدام	محل کار	نام واحد				
	پیمانی	۰.۰٪	۰.۰٪	۰.۰٪	پیمانی	دکتر	۰.۰٪	کارشناسی ارشد	۰.۰٪	کارشناسی	۰.۰٪	فوق دیپلم	۰.۰٪	دیپلم و پایینتر	۰.۰٪												جمع	مدرک تحصیلی	جنسیت	نوع استخدام	محل کار	نام واحد				
	رسمی	۰.۰٪	۰.۰٪	۰.۰٪	رسمی	دکتر	۰.۰٪	کارشناسی ارشد	۰.۰٪	کارشناسی	۰.۰٪	فوق دیپلم	۰.۰٪	دیپلم و پایینتر	۰.۰٪												جمع	مدرک تحصیلی	جنسیت	نوع استخدام	محل کار	نام واحد				
	جمع	۴۰.۰٪	۰.۰٪	۶۰.۰٪	جمع	دکتر	۰.۰٪	کارشناسی ارشد	۰.۰٪	کارشناسی	۰.۰٪	فوق دیپلم	۰.۰٪	دیپلم و پایینتر	۰.۰٪												جمع	مدرک تحصیلی	جنسیت	نوع استخدام	محل کار	نام واحد				
	جمع	۰.۳٪	۰.۰٪	۰.۴٪	جمع	دکتر	۰.۰٪	کارشناسی ارشد	۰.۰٪	کارشناسی	۰.۰٪	فوق دیپلم	۰.۰٪	دیپلم و پایینتر	۰.۰٪												جمع	مدرک تحصیلی	جنسیت	نوع استخدام	محل کار	نام واحد				
	جمع	۰.۰٪	۰.۰٪	۰.۰٪	جمع	دکتر	۰.۰٪	کارشناسی ارشد	۰.۰٪	کارشناسی	۰.۰٪	فوق دیپلم	۰.۰٪	دیپلم و پایینتر	۰.۰٪												جمع	مدرک تحصیلی	جنسیت	نوع استخدام	محل کار	نام واحد				
	جمع	۰.۰٪	۰.۰٪	۰.۰٪	جمع	دکتر	۰.۰٪	کارشناسی ارشد	۰.۰٪	کارشناسی	۰.۰٪	فوق دیپلم	۰.۰٪	دیپلم و پایینتر	۰.۰٪												جمع	مدرک تحصیلی	جنسیت	نوع استخدام	محل کار	نام واحد				
	جمع	۰.۰٪	۰.۰٪	۰.۰٪	جمع	دکتر	۰.۰٪	کارشناسی ارشد	۰.۰٪	کارشناسی	۰.۰٪	فوق دیپلم	۰.۰٪	دیپلم و پایینتر	۰.۰٪												جمع	مدرک تحصیلی	جنسیت	نوع استخدام	محل کار	نام واحد				

آمار کارکنان دانشگاه به تفکیک حوزه سازمانی

درصد کارکنان حوزه نسبت به کل کارکنان دانشگاه	میزان نسبت کارکنان (درصد) در حوزه تهران و کرج به کارکنان دانشگاه بر حسب نوع استخدام			میزان نسبت کارکنان (درصد) در حوزه کرج به کارکنان همان حوزه بر حسب نوع استخدام			میزان نسبت کارکنان (درصد) در حوزه تهران و کرج به کارکنان دانشگاه بر حسب مدرک تحصیلی			میزان نسبت کارکنان (درصد) در حوزه تهران و کرج به کارکنان همان حوزه بر حسب مدرک تحصیلی			جمع کل ۸۲۹			مدرک تحصیلی	جنسیت	نوع استخدام	محل کار	نام واحد
													رسمی	پیمانی	قراردادی					
۰.۱٪	قراردادی	۰.۰٪	۰.۰٪	۰.۰٪	دکتر	۰.۰٪	۰.۰٪	۰.۰٪	۲۱۵	رسمی	۰	۰	۰	زن	کرج	رسمی	قراردادی	مرد	هنر و معماری	
	پیمانی	۰.۰٪	۰.۰٪	۰.۰٪	کارشناسی ارشد	۰.۰٪	۰.۰٪	۰.۰٪	۳۸	پیمانی	۰	۰	۰	زن						
	رسمی	۰.۰٪	۰.۰٪	۰.۰٪	کارشناسی	۰.۰٪	۰.۰٪	۰.۰٪	۵۷۶	قراردادی	۰	۰	۰	مرد						
	قراردادی	۰.۰٪	۰.۰٪	۰.۰٪	فوق دیپلم	۰.۰٪	۰.۰٪	۰.۰٪	جمع	جمع	۰	۰	۰	زن						
	پیمانی	۰.۰٪	۰.۰٪	۰.۰٪	دیپلم و پایینتر	۰.۰٪	۰.۰٪	۰.۰٪	دکتر	رسمی	۰	۰	۰	مرد						
	رسمی	۰.۰٪	۰.۰٪	۰.۰٪	کارشناسی ارشد	۰.۰٪	۰.۰٪	۰.۰٪	کارشناسی ارشد	پیمانی	۰	۰	۰	مرد						
	جمع	۰.۱٪	۰.۰٪	۰.۰٪	کارشناسی	۰.۰٪	۰.۰٪	۰.۰٪	کارشناسی	قراردادی	۰	۰	۰	مرد						
	جمع	۰.۰٪	۰.۰٪	۰.۰٪	فوق دیپلم	۰.۰٪	۰.۰٪	۰.۰٪	فوق دیپلم	جمع	۰	۰	۰	مرد						
	جمع	۰.۰٪	۰.۰٪	۰.۰٪	دیپلم و پایینتر	۰.۰٪	۰.۰٪	۰.۰٪	دیپلم و پایینتر	جمع	۰	۰	۰	مرد						
	جمع	۰.۰٪	۰.۰٪	۰.۰٪	دکتر	۰.۰٪	۰.۰٪	۰.۰٪	دکتر	جمع	۰	۰	۰	مرد						
	جمع	۰.۰٪	۰.۰٪	۰.۰٪	کارشناسی ارشد	۰.۰٪	۰.۰٪	۰.۰٪	کارشناسی ارشد	جمع	۰	۰	۰	مرد						
	جمع	۰.۰٪	۰.۰٪	۰.۰٪	کارشناسی	۰.۰٪	۰.۰٪	۰.۰٪	کارشناسی	جمع	۰	۰	۰	مرد						
	جمع	۰.۰٪	۰.۰٪	۰.۰٪	فوق دیپلم	۰.۰٪	۰.۰٪	۰.۰٪	فوق دیپلم	جمع	۰	۰	۰	مرد						
	جمع	۰.۰٪	۰.۰٪	۰.۰٪	دیپلم و پایینتر	۰.۰٪	۰.۰٪	۰.۰٪	دیپلم و پایینتر	جمع	۰	۰	۰	مرد						

آمار کارکنان دانشگاه به تفکیک حوزه سازمانی

درصد کارکنان حوزه نسبت به کل کارکنان دانشگاه	میزان نسبت کارکنان (درصد) در حوزه تهران و کرج به کارکنان دانشگاه بر حسب نوع استخدام			میزان نسبت کارکنان (درصد) در حوزه تهران و کرج به کارکنان همان حوزه بر حسب نوع استخدام			میزان نسبت کارکنان (درصد) در حوزه تهران و کرج به کارکنان دانشگاه بر حسب مدرک تحصیلی			میزان نسبت کارکنان (درصد) در حوزه تهران و کرج به کارکنان همان حوزه بر حسب مدرک تحصیلی			جمع کل ۸۲۹			مدرک تحصیلی	جنسیت	نوع استخدام	محل کار	نام واحد
													رسمی	پیمانی	قراردادی					
۰.۳٪	قراردادی	۰.۰٪	۰.۰٪	۰.۰٪	دکتر	۰.۰٪	۰.۰٪	۰.۰٪	۲۱۵	رسمی	۰	۰	۰	زن	کرج	موسسه ریاضیات				
	پیمانی	۰.۰٪	۰.۰٪	۰.۰٪	کارشناسی ارشد	۰.۰٪	۰.۰٪	۳۸	پیمانی	۰	۰	۰	مرد							
	رسمی	۰.۰٪	۰.۰٪	۰.۰٪	کارشناسی	۰.۰٪	۰.۰٪	۵۷۶	قراردادی	۰	۰	۰	زن							
	قراردادی	۵۰.۰٪	۰.۰٪	۰.۰٪	فوق دیپلم	۰.۰٪	۰.۰٪	جمع	۰	۰	۰	۰	مرد							
	پیمانی	۰.۰٪	۰.۰٪	۰.۰٪	دیپلم و پایینتر	۰.۰٪	۰.۰٪	دکتر	۰	۰	۰	۰	زن							
	رسمی	۵۰.۰٪	۰.۰٪	۰.۰٪	کارشناسی ارشد	۰.۰٪	۰.۰٪	کارشناسی ارشد	۰	۰	۰	۰	مرد							
	دکتر	۰.۰٪	۰.۰٪	۰.۰٪	کارشناسی	۰.۳٪	۰.۰٪	کارشناسی	۰	۰	۰	۰	زن							
	کارشناسی ارشد	۰.۰٪	۰.۰٪	۰.۰٪	فوق دیپلم	۰.۰٪	۰.۰٪	فوق دیپلم	۰	۰	۰	۰	مرد							
	کارشناسی	۰.۰٪	۰.۰٪	۰.۰٪	دیپلم و پایینتر	۰.۰٪	۰.۰٪	دیپلم و پایینتر	۰	۰	۰	۰	زن							
	فوق دیپلم	۰.۰٪	۰.۰٪	۰.۰٪	دکتر	۰.۰٪	۰.۰٪	دکتر	۰	۰	۰	۰	مرد							
	دیپلم و پایینتر	۰.۰٪	۰.۰٪	۰.۰٪	کارشناسی ارشد	۰.۰٪	۰.۰٪	کارشناسی ارشد	۰	۰	۰	۰	زن							
	جمع کل ۸۲۹	۰.۰٪	۰.۰٪	۰.۰٪	کارشناسی	۱۰۰.۰٪	۰.۰٪	کارشناسی	۰	۰	۰	۰	مرد							
جمع کل ۸۲۹	۰.۰٪	۰.۰٪	۰.۰٪	فوق دیپلم	۰.۰٪	۰.۰٪	فوق دیپلم	۰	۰	۰	۰	مرد								
جمع کل ۸۲۹	۰.۰٪	۰.۰٪	۰.۰٪	دیپلم و پایینتر	۰.۰٪	۰.۰٪	دیپلم و پایینتر	۰	۰	۰	۰	زن								
جمع کل ۸۲۹	۰.۰٪	۰.۰٪	۰.۰٪	رسمی	۰.۰٪	۰.۰٪	رسمی	۰	۰	۰	۰	مرد								
جمع کل ۸۲۹	۰.۰٪	۰.۰٪	۰.۰٪	پیمانی	۰.۰٪	۰.۰٪	پیمانی	۰	۰	۰	۰	زن								
جمع کل ۸۲۹	۰.۰٪	۰.۰٪	۰.۰٪	قراردادی	۰.۰٪	۰.۰٪	قراردادی	۰	۰	۰	۰	مرد								
جمع کل ۸۲۹	۰.۰٪	۰.۰٪	۰.۰٪	جمع	۰.۰٪	۰.۰٪	جمع	۰	۰	۰	۰	زن								
جمع کل ۸۲۹	۰.۰٪	۰.۰٪	۰.۰٪	رسمی	۰.۰٪	۰.۰٪	رسمی	۰	۰	۰	۰	مرد								
جمع کل ۸۲۹	۰.۰٪	۰.۰٪	۰.۰٪	پیمانی	۰.۰٪	۰.۰٪	پیمانی	۰	۰	۰	۰	زن								
جمع کل ۸۲۹	۰.۰٪	۰.۰٪	۰.۰٪	قراردادی	۰.۰٪	۰.۰٪	قراردادی	۰	۰	۰	۰	مرد								
جمع کل ۸۲۹	۰.۰٪	۰.۰٪	۰.۰٪	جمع	۰.۰٪	۰.۰٪	جمع	۰	۰	۰	۰	زن								
جمع کل ۸۲۹	۰.۰٪	۰.۰٪	۰.۰٪	رسمی	۰.۰٪	۰.۰٪	رسمی	۰	۰	۰	۰	مرد								
جمع کل ۸۲۹	۰.۰٪	۰.۰٪	۰.۰٪	پیمانی	۰.۰٪	۰.۰٪	پیمانی	۰	۰	۰	۰	زن								
جمع کل ۸۲۹	۰.۰٪	۰.۰٪	۰.۰٪	قراردادی	۰.۰٪	۰.۰٪	قراردادی	۰	۰	۰	۰	مرد								
جمع کل ۸۲۹	۰.۰٪	۰.۰٪	۰.۰٪	جمع	۰.۰٪	۰.۰٪	جمع	۰	۰	۰	۰	زن								

کارکنان و اعضای هیات علمی خروجی در سال ۱۳۹۶

جمع	بازخريد		خاتمه قرارداد		پايان مأموريت		بلا تکليف		فوت		بازنشسته		انتقال		استعفا		
	کارکنان	هیات علمی	کارکنان	هیات علمی	کارکنان	هیات علمی	کارکنان	هیات علمی	کارکنان	هیات علمی	کارکنان	هیات علمی	کارکنان	هیات علمی	کارکنان	هیات علمی	
۰	۳	۰	۰	۰	۰	۰	۰	۰	۰	۰	۰	۳	۰	۰	۰	۰	کتابخانه مرکزی
۰	۸	۰	۰	۰	۰	۰	۰	۰	۰	۰	۰	۸	۰	۰	۰	۰	مدیریت حراست
۰	۲	۰	۰	۰	۰	۰	۰	۰	۰	۰	۰	۱	۰	۰	۰	۱	معاونت پژوهش و فناوری
۰	۱	۰	۱	۰	۰	۰	۰	۰	۰	۰	۰	۰	۰	۰	۰	۰	معاونت دانشجویی
۰	۱	۰	۰	۰	۰	۰	۰	۰	۰	۱	۰	۰	۰	۰	۰	۰	مرکز بهداشت
۰	۳	۰	۰	۰	۰	۰	۰	۰	۰	۰	۰	۳	۰	۰	۰	۰	مدیریت امور اداری و منابع انسانی
۰	۳	۰	۰	۰	۰	۰	۰	۰	۰	۰	۰	۳	۰	۰	۰	۰	مدیریت امور دانشجویی
۰	۶	۰	۰	۰	۰	۰	۰	۰	۰	۱	۰	۴	۰	۱	۰	۰	مدیریت امور عمومی
۳	۱	۰	۰	۰	۰	۰	۰	۰	۰	۰	۲	۱	۰	۰	۱	۰	مدیریت امور مالی
۰	۱	۰	۰	۰	۰	۰	۰	۰	۰	۱	۰	۰	۰	۰	۰	۰	مدیریت حمایت و پشتیبانی فرهنگی و اجتماعی
۰	۱	۰	۰	۰	۰	۰	۰	۰	۰	۰	۰	۰	۰	۰	۰	۱	مدیریت فنی و طرحهای عمرانی
۰	۲	۰	۰	۰	۰	۰	۰	۰	۰	۰	۰	۲	۰	۰	۰	۰	مدیریت خدمات آموزشی
۰	۱	۰	۰	۰	۰	۰	۰	۰	۰	۰	۰	۱	۰	۰	۰	۰	مدیریت تحصیلات تکمیلی
۳	۰	۰	۰	۰	۰	۰	۰	۰	۰	۰	۳	۰	۰	۰	۰	۰	دانشکده روانشناسی و علوم تربیتی
۲	۱	۰	۰	۰	۱	۰	۰	۰	۰	۰	۲	۰	۰	۰	۰	۰	دانشکده علوم انسانی و اجتماعی
۱	۲	۰	۰	۰	۰	۰	۰	۰	۰	۰	۰	۲	۰	۰	۱	۰	دانشکده تربیت بدنی و علوم ورزشی
۳	۱	۰	۰	۰	۰	۰	۰	۰	۰	۰	۲	۱	۰	۰	۱	۰	دانشکده حقوق و علوم سیاسی
۰	۱	۰	۰	۰	۰	۰	۰	۰	۰	۰	۰	۱	۰	۰	۰	۰	دانشکده شیمی
۱	۰	۰	۰	۰	۰	۰	۰	۱	۰	۰	۰	۰	۰	۰	۰	۰	دانشکده علوم زمین
۱	۰	۰	۰	۰	۰	۰	۰	۰	۰	۰	۱	۰	۰	۰	۰	۰	دانشکده فنی و مهندسی
۸	۱	۰	۰	۰	۰	۰	۰	۰	۰	۰	۸	۰	۰	۰	۰	۱	دانشکده ریاضی و علوم کامپیوتر
۲	۰	۰	۰	۲	۰	۰	۰	۰	۰	۰	۰	۰	۰	۰	۰	۰	دانشکده فیزیک
۰	۳	۰	۰	۰	۰	۰	۱	۰	۰	۱	۰	۱	۰	۰	۰	۰	دانشکده علوم زیستی
۱	۰	۰	۰	۰	۰	۰	۰	۰	۰	۰	۱	۰	۰	۰	۰	۰	دانشکده مدیریت
۱	۰	۰	۰	۰	۰	۱	۰	۰	۰	۰	۰	۰	۰	۰	۰	۰	دانشکده هنر
۰	۱	۰	۰	۰	۰	۰	۰	۰	۰	۰	۰	۰	۰	۰	۰	۱	مرکز آموزشهای آزاد و مجازی
۲۶	۴۳	۰	۱	۲	۱	۱	۱	۱	۰	۴	۱۹	۳۱	۰	۱	۳	۴	جمع
جمع: ۶۹ نفر	بازخريد: ۱ نفر		خاتمه قرارداد: ۳ نفر		پايان مأموريت: ۲ نفر		بلا تکليف: ۱ نفر		فوت: ۴ نفر		بازنشسته: ۵۰ نفر		انتقال: ۱ نفر		استعفا: ۷ نفر		جمع کل

آمار پژوهشی

آمار کلی پژوهشی

تعداد کتب چاپ شده		تعداد مجلات علمی	تفاهم نامه ها	کارگاهها	کنفرانسها، نشستها و همایشها	جمع	تعداد مقالات			جمع	تعداد طرح		نام دانشکده
							سایر	ISC	Scopus& ISI		خارجی	داخلی	
۰	۰	۱	۰	۱۳	۰	۴۶	۳	۱	۴۲	۰	۰	۰	فیزیک
۰	۷	۱	۲	۱۱	۱	۱۲۷	۱۳	۳۹	۷۵	۲	۰	۲	علوم زیستی
۰	۱۰	۲	۱	۴	۰	۵۹	۲	۳۹	۱۸	۳	۳	۰	علوم زمین
۰	۰	۰	۰	۷	۱	۱۲۶	۴	۷	۱۱۵	۲	۲	۰	شیمی
۲	۷	۲	۵	۱۵	۱	۲۱۶	۲۷	۵۲	۱۳۷	۱۵	۷	۸	فنی و مهندسی
۰	۲	۱	۰	۲۳	۱	۶۷	۲	۵	۶۰	۰	۰	۰	ریاضی و علوم کامپیوتر
۳	۲۴	۵	۰	۲۷	۰	۲۰۷	۴۷	۱۱۴	۴۶	۷	۳	۴	روانشناسی و علوم تربیتی
۲	۱۴	۱	۲	۳۳	۰	۱۱۱	۲۴	۷۷	۱۰	۱	۱	۰	مدیریت
۲	۱۲	۳	۰	۱۳	۱	۱۳۸	۳۱	۱۰۲	۵	۷	۷	۰	علوم جغرافیایی
۱	۱۴	۵	۰	۳۵	۲	۱۱۵	۳۵	۷۰	۱۰	۴	۲	۲	ادبیات و علوم انسانی
۰	۱۲	۲	۰	۱۰	۱	۱۰۹	۲۰	۸۶	۳	۸	۰	۸	تربیت بدنی و علوم ورزشی
۰	۶	۰	۱	۲۵	۰	۳۶	۸	۲۷	۱	۱	۱	۰	حقوق و علوم سیاسی
۱	۱	۱	۰	۸	۱	۲۴	۳	۲۱	۰	۰	۰	۰	علوم مالی
۰	۴	۳	۰	۱۴	۰	۵۵	۱۹	۳۴	۲	۲	۲	۰	اقتصاد
۰	۰	۰	۰	۰	۰	۰	۰	۰	۰	۰	۰	۰	هنر و معماری
۰	۴	۰	۰	۰	۱	۰	۰	۰	۰	۰	۰	۰	پژوهشکده علوم شناختی
۰	۰	۰	۰	۰	۰	۰	۰	۰	۰	۲	۲	۰	موسسه ریاضی
۰	۰	۰	۳	۰	۰	۱	۰	۰	۱	۲	۲	۰	سایر واحدها
۱۱	۱۱۷	۲۷	۱۴	۲۳۸	۱۰	۱۴۳۷	۲۳۸	۶۷۴	۵۲۵	۵۶	۳۲	۲۴	جمع

توضیح: آمار مربوط به مقالات بر اساس اطلاعات مندرج در سیستم پژوهشی گلستان تا شهریور ۹۷ می باشد.

فهرست طرح‌های پژوهشی داخلی دانشگاه خوارزمی در سال ۱۳۹۶

ردیف	عنوان طرح	مجری	دانشکده	مبلغ طرح (ریال)
۱	طراحی و روانسنجی پرسشنامه انگیزش حرکتی کودکان (CMMQ) ۴ تا ۶ ساله در جامعه ایرانی	عباس بهرام	تربیت بدنی و علوم ورزشی	۳۰/۰۰۰/۰۰۰
۲	تاثیر تمرینات سنسوری موتور بر تطابق پوسچرال پیش بین، حس عمقی و میزان فعالیت الکترومایوگرافی برخی از عضلات ناحیه کمری-لگنی بیماران مبتلا به کمر درد مزمن غیراختصاصی	ملیحه حدادنژاد	تربیت بدنی و علوم ورزشی	۱۳/۰۰۰/۰۰۰
۳	تاثیر استراتژی‌های مختلف پرش بر متغیرهای کلینیکی دانشجویان فعال دانشگاه خوارزمی: رویکرد پیشگیری از آسیب	امیر لطافت کار	تربیت بدنی و علوم ورزشی	۱۱/۰۰۰/۰۰۰
۴	مقایسه نمرات عملکردی مرتبط با آسیب در ورزشکاران دارای سابقه آسیب زانو، مچ پا و سالم	امیر لطافت کار	تربیت بدنی و علوم ورزشی	۱۱/۰۰۰/۰۰۰
۵	تاثیر بازیهای بومی محله ای بر رشد تبحر حرکتی کودکان باهوش هیجانی و بهره هوشی بالا و پایین	فرهاد قدیری	تربیت بدنی و علوم ورزشی	
۶	مقایسه تاثیر دو نوع تمرین ثبات دهنده و کنترل آگاهانه بر روی کینماتیک ترقوه دانشجویان دختر دارای دیسکنزیای کتف دانشگاه خوارزمی	امیر لطافت کار	تربیت بدنی و علوم ورزشی	۳۰/۰۰۰/۰۰۰
۷	ارزیابی بالینی قدرت ایزوکینتیکی روتیتور کاف دانشجویان پسر دارای ایمپینجمنت ساب آکرومیال شانه دانشگاه خوارزمی	امیر لطافت کار	تربیت بدنی و علوم ورزشی	۲۰/۰۰۰/۰۰۰
۸	مدل معادلات ساختاری تاثیر شایستگی حرکتی بر مشارکت فعالیت بدنی و آمادگی قلبی عروقی نوجوانان ایرانی: نقش میانجی گری شایستگی ادراک شده	فرهاد قدیری	تربیت بدنی و علوم ورزشی	۲۰/۰۰۰/۰۰۰
۹	نقش و بررسی میراث فرهنگی توسط کتابخانه عمومی	نصرت ریاحی نیا	روانشناسی و علوم تربیتی	۳۰/۰۰۰/۰۰۰
۱۰	هنجاریابی مقیاس هیجان‌های آکادمیک معلمان (TAE)	مسعود گرامی پور	روانشناسی و علوم تربیتی	۲۸/۰۰۰/۰۰۰

فهرست طرح‌های پژوهشی داخلی دانشگاه خوارزمی در سال ۱۳۹۶

ردیف	عنوان طرح	مجری	دانشکده	مبلغ طرح (ریال)
۱۱	شناسایی قابلیت های آموزشی تلفن همراه با تاکید بر برنامه درسی برای دانشجویان تحصیلات تکمیلی	مرجان کیان	روانشناسی و علوم تربیتی	۳۰/۰۰۰/۰۰۰
۱۲	بررسی ویژگیهای روان سنجی نسخه فارسی پرسش نامه فراهیجان های مثبت و فراشناخت های مثبت	جعفر حسنی	روانشناسی و علوم تربیتی	۳۰/۰۰۰/۰۰۰
۱۳	ارزیابی مدعای اعجاز در خبرهای غیبی و علمی قرآن	روح اله نجفی	علوم انسانی و اجتماعی	۳۰/۰۰۰/۰۰۰
۱۴	روبا و اخلاق	نادر شکرالهی	علوم انسانی و اجتماعی	۳۰/۰۰۰/۰۰۰
۱۵	مروری بر مطالعات فیلوژنی طایفه اسکروفولاریه	مهرشید ریاحی	علوم زیستی	با هزینه شخصی
۱۶	ارزیابی تک نیایی جنس Archihyoscyamus در طایفه Hyoscyameae (Solanaceae) با استفاده از اطلاعات مولکولی	فرخ قهرمانی نژاد	علوم زیستی	۲۰/۰۰۰/۰۰۰
۱۷	ارزیابی عملکرد زنجیره تامین خون چهار سطحی همراه با متغیرهای برگشتی با بکارگیری مدل نوین کارایی متقاطع تحلیل پوششی داده های شبکه ای و انتروپی تحت عدم قطعیت منطق شهودی بازه ای	ابوالفضل میرزازاده	فنی و مهندسی	۳۰/۰۰۰/۰۰۰
۱۸	مدلسازی و کنترل پیش بین یک ربات چرخدار دارای تریلر	مهدی زمانیان	فنی و مهندسی	۳۰/۰۰۰/۰۰۰
۱۹	بهبود یابی خوشه بندی پایگاه داده زلزله با توجه به ویژگیهای لرزه ای شتابنگاشت	محسن شهروزی	فنی و مهندسی	۳۰/۰۰۰/۰۰۰
۲۰	مدل برنامه ریزی ریاضی برای مساله زمانبندی تولید در کارگاه هایی با چند کار و چند ماشین	بهمن نادری	فنی و مهندسی	۳۰/۰۰۰/۰۰۰
۲۱	ارائه مدل نوین NDEA Game Cross-Efficiency به منظور ارزیابی و رتبه بندی عملکرد زنجیره تامین خون چهار سطحی همراه با متغیرهای برگشتی و بازه ای	ابوالفضل میرزازاده	فنی و مهندسی	۳۰/۰۰۰/۰۰۰
۲۲	مطالعه آزمایشگاهی حذف دیزل به روش الکتروکنتیک از خاک ماسه ای	غلامرضا اسداله فردی	فنی و مهندسی	۳۰/۰۰۰/۰۰۰
۲۳	کنترل فیدبک غیرخطی میکرورونا تور دوسرگیردار با جرم T شکل تحت تحریک الکترواستاتیک	مهدی زمانیان	فنی و مهندسی	۳۰/۰۰۰/۰۰۰
۲۴	بررسی تاثیر نیروهای کاپیلاری و کاسیمیر بر روی رفتار مکانیکی میکروتیرهای دوسر درگیر و یکسر درگیر با جرم T شکل تحت تحریک الکترواستاتیک	مهدی زمانیان	فنی و مهندسی	

فهرست طرح‌های پژوهشی خارجی دانشگاه خوارزمی در سال ۱۳۹۶

ردیف	نام طرح	مجری	دانشکده	کارفرما	اعتبار(ریال)
۱	ساخت جامعه اخلاقی در ایران پس از انقلاب اسلامی؛ بنیان‌ها، دلالت‌ها و پیامدها	مهدی براتعلی‌پور	حقوق و علوم سیاسی	موسسه تنظیم نشر آثار حضرت امام خمینی (س)	۱۵۵,۰۰۰,۰۰۰
۲	برنامه‌ریزی راهبردی ارتقای تاب‌آوری کالبدی منطقه یک شهرداری تهران در برابر خطر زلزله با تأکید بر شبکه معابر	طاهر پریزادی	علوم جغرافیا	شهرداری منطقه ۱ تهران	۴۹۵,۹۵۰,۰۰۰
۳	ربات بالارونده از میله‌ها و سازه‌های فضایی	حامی تورجی‌زاده	فنی و مهندسی	دانشگاه خوارزمی	۴۰,۰۰۰,۰۰۰
۴	مطالعه جبرهای Blow-up وابسته به یک خم یک جمله‌ای	راحله جعفری‌جزه	مؤسسه ریاضیات	پژوهشگاه دانش‌های بنیادی	۵۴,۰۰۰,۰۰۰
۵	جبرهای نیم‌گروه‌های عددی	راحله جعفری‌جزه	مؤسسه ریاضیات	پژوهشگاه دانش‌های بنیادی	۱۴۴,۰۰۰,۰۰۰
۶	ساخت پرینتر سه بعدی با بازوهای سه میله‌ای	سیدحسین حسینی لواسانی	فنی و مهندسی	دانشگاه خوارزمی	۴۰,۰۰۰,۰۰۰
۷	تهیه بسته جامع سیاست‌گذاری و راهبردهای عملیاتی جهت ارتقای وضعیت فرهنگی، اجتماعی و رفاهی خوابگاه‌های دانشجویان دختر کشور	سیدحسین سراج‌زاده	علوم انسانی و اجتماعی	معاونت فرهنگی و اجتماعی دانشگاه تهران	۱,۸۳۷,۱۰۰,۰۰۰
۸	مطالعات طرح بررسی منشا آلودگی مخازن چاه نیمه	عطاء شاکری	علوم زمین	شرکت سهامی آب منطقه‌ای سیستان و بلوچستان	۱,۹۹۹,۲۰۰,۰۰۰
۹	بررسی و پایش کیفیت داده و اطلاعات (بانک اطلاعاتی) دستگاه‌های اجرایی در جهت ارزیابی مستمر درگاه و خدمات الکترونیکی	جمشید شنبه‌زاده	فنی و مهندسی	سازمان فناوری اطلاعات ایران	۱۵,۰۰۰,۰۰۰,۰۰۰
۱۰	طراحی و ساخت پکیج تصفیه پساب با استفاده از فرآیند فتوالکتروکاتالیستی تحت تابش نور مرئی	محسن شیدائی	شیمی	دانشگاه خوارزمی	۴۰,۰۰۰,۰۰۰
۱۱	طراحی و ساخت دستگاه سرووپرس پنج تن	هادی صبوری	فنی و مهندسی	دانشگاه خوارزمی	۳۴۰,۰۰۰,۰۰۰
۱۲	اخذ خدمات در زمینه حوادث و پیشگیری از تهدیدات و آسیب‌پذیری‌های فضای تبادل اطلاعات	امیدمهدی عبادتی اصفهانی	مدیریت	سازمان فناوری اطلاعات ایران	۶,۵۰۰,۰۰۰,۰۰۰
۱۳	تدوین گزارش عملکرد شورای عالی استان‌ها	موسی کمانرودی	علوم جغرافیایی	شورای عالی استان‌ها	۸۸۵,۶۰۰,۰۰۰

فهرست طرح‌های پژوهشی خارجی دانشگاه خوارزمی در سال ۱۳۹۶

ردیف	نام طرح	مجری	دانشکده	کارفرما	اعتبار(ریال)
۱۴	ارائه موضوعات برتر و همکاران بالقوه برای ۴۰ نفر از اعضای هیأت علمی دانشگاه خوارزمی	علی گزنی - هیأت علمی مرکز منطقه ای اطلاع رسانی علوم و فناوری	سایر	دانشگاه خوارزمی	۳۰۰,۰۰۰,۰۰۰
۱۵	ژئوشیمی بخارات آتشفشان تفتان به عنوان نمونه‌ای از زون‌های سابداکشن کم‌شیب، قوس مکران، جنوب شرق ایران	بهزاد مهرایی	علوم زمین	صندوق حمایت از حمایت از پژوهشگران و فناوران کشور	۱,۱۱۰,۰۰۰,۰۰۰
۱۶	ژئوشیمی گاز و آب گل‌فشان‌های جنوب‌شرق دریای خزر (دشت گرگان) و سواحل مکران (جنوب‌شرق ایران) و ارتباط احتمالی آنها با پتانسیل هیدروکربوری	بهزاد مهرایی	علوم زمین	صندوق حمایت از حمایت از پژوهشگران و فناوران کشور	۷۵,۰۰۰,۰۰۰
۱۷	اصلاح سطحی غشاء تجاری اسمز معکوس آب شور با استفاده از گرفت کردن مونومر آب‌دوست به منظور کاهش گرفتگی و افزایش مقاومت به کلر	وحید وطن‌پور	شیمی	صندوق حمایت از پژوهشگران کشور	۲۰۰,۰۰۰,۰۰۰
۱۸	ارائه الگوی بهینه سازمان سیاسی فضا در ایران بر پایه واقعیت‌های بومی	عطا عبدی	علوم جغرافیایی	مرکز مطالعات راهبردی و آموزش وزارت کشور	۴۹۰,۰۰۰,۰۰۰
۱۹	اعتبارسنجی برنامه درسی حوزه تربیت و یادگیری تفکر و حکمت	زهره نیک‌نام	روانشناسی و علوم تربیتی	سازمان پژوهش و برنامه ریزی آموزشی	۲۰۰,۰۰۰,۰۰۰
۲۰	نقش محیط خانه و محیط مدرسه بر ویژگی‌های عاطفی - اجتماعی دانش‌آموزان تیزهوش و تفاوت آن با دانش‌آموزان عادی	زهره محمودی (استاد راهنما: خانم دکتر کدیور)	روانشناسی	بنیاد ملی نخبگان	۶۰,۰۰۰,۰۰۰
۲۱	رابطه عوامل فردی (عاملیت و برنامه‌ریزی) و عوامل اجتماعی (حمایت خانواده و فرهنگ مدرسه) با بهزیستی روان‌شناختی و پیشرفت تحصیلی در دانش‌آموزان تیزهوش و عادی: تحلیل چند سطحی	فاطمه عشورنژاد (استاد راهنما: خانم دکتر کدیور)	روانشناسی و علوم تربیتی	بنیاد ملی نخبگان	۶۰,۰۰۰,۰۰۰
۲۲	ارائه مدل (ها) برای تعیین ظرفیت ایده‌آل تعمیرگاههای ایساکو	حامد داوری‌اردکانی	فنی و مهندسی	ایساکو	۳۹۱,۶۸۰,۰۰۰
۲۳	سنجش رضایت ذینفعان شرکت گاز استان البرز در سال ۱۳۹۶	حامد داوری‌اردکانی	فنی و مهندسی	شرکت گاز استان البرز	۱۵۰,۰۰۰,۰۰۰
۲۴	ارائه خدمات مشاوره ای در تدوین سند راهبردی - عملیاتی شهر و شهرداری مینودشت	احمد زنگانه	علوم جغرافیایی	شهرداری مینودشت	۵۰۰,۰۰۰,۰۰۰

فهرست طرح‌های پژوهشی خارجی دانشگاه خوارزمی در سال ۱۳۹۶

ردیف	نام طرح	مجری	دانشکده	کارفرما	اعتبار(ریال)
۲۵	توسعه فناوری های سنگ های کربانته شکاف دار در ناحیه دشت آبادان (فاز صفر و یک)	مرکز پژوهش های نفت	سایر	شرکت ملی نفت ایران	۳۰۰ هزار یورو ارزی و ۵,۳۰۰,۰۰۰,۰۰۰ ریالی
۲۶	تحلیل و ارزیابی فقهی- اقتصادی طرح بانکداری جمهوری اسلامی ایران	غلامعلی معصومی‌نیا	اقتصاد	بنیاد فرهنگ و اندیشه انقلاب اسلامی	۱۰۷,۵۰۰,۰۰۰
۲۷	طرح توان افزایی جوامع روستایی در ۲۰ روستای شهرستان لنده	اصغر طهماسبی	علوم جغرافیایی	بنیاد علوی	۱۱,۰۰۰,۰۰۰,۰۰۰
۲۸	تدوین سند توسعه روستا (VLP)	اصغر طهماسبی	علوم جغرافیایی	دفتر امور بیابان سازمان جنگلها، مراتع و آبخیزداری کشور	۵۱۰,۰۰۰,۰۰۰
۲۹	بازنگری فعالیتها و تدوین وضعیت مطلوب آتی دانشگاه خوارزمی	محمد وحید سبط	فنی و مهندسی	دانشگاه خوارزمی	۳۰۰,۰۰۰,۰۰۰
۳۰	بررسی چالش‌های راهبردی و ارائه استراتژی‌های توسعه در بنگاه‌های کوچک و متوسط در اقتصاد ایران در چارچوب الگوی پویایی‌شناسی سامانه‌ها	مهدی قائمی‌اصل	اقتصاد	اتاق بازرگانی، صنایع، معادن و کشاورزی ایران	۵۰۰,۰۰۰,۰۰۰
۳۱	بحران‌شناسی باقرشهر از منظر تاب‌آوری	حبیب‌اله فصیحی - طاهر پریزادی	علوم جغرافیایی	شهرداری باقرشهر	۱۵۰,۰۰۰,۰۰۰
۳۲	بررسی وضعیت سرمایه اجتماعی ایرانیان	رضا صفری‌شالی	ادبیات و علوم انسانی	مرکز امور اجتماعی و فرهنگی وزارت کشور - پژوهشگاه فرهنگ، هنر و ارتباطات	۱۲,۰۰۰,۰۰۰,۰۰۰
جمع کل					۶۰,۹۳۵,۰۳۰,۰۰۰ ریال + ۳۰۰ هزار یورو ارزی

اسامی نشریات و مجلات

ردیف	نام دانشکده	عنوان	ردیف	نام دانشکده	عنوان
۱	ادبیات علوم انسانی	زبان و ادبیات فارسی	۱۶	روانشناسی و علوم تربیتی	تعامل انسان و اطلاعات
۲		مطالعات و تحقیقات ادبی	۱۷		فصلنامه پژوهش در سلامت روانشناختی
۳		نشریه زبان شناسی کاربردی	۱۸		پژوهشهای تربیتی
۴		مسائل اجتماعی ایران	۱۹		فصلنامه روانشناسی شناختی
۵		اشارات	۲۰		نظریه و عمل در برنامه درسی
۶	علوم جغرافیا	نشریه تحقیقات کاربردی علوم جغرافیایی	۲۱	فنی و مهندسی	سازه ها و زیرساختهای عمرانی
۷		تحلیل فضایی مخاطرات محیطی	۲۲		International journal of supply and operations management
۸		فصلنامه اقتصاد فضا و توسعه روستایی	۲۳	علوم ریاضی و کامپیوتر	پژوهشهای ریاضی مصاحب
۹	تربیت بدنی	نشریه پژوهش در طب ورزش و فناوری	۲۴	علوم مالی	فصلنامه تحقیقات مدل سازی مالی
۱۰		پژوهش در مدیریت ورزش و رفتار حرکتی	۲۵	مدیریت	مهندسی تصمیم
۱۱	علوم زمین	نشریه زمین شناسی مهندسی	۲۶	فیزیک	پژوهش های نوین فیزیک
۱۲		علوم خوارزمی	۲۷	زیست	یافته های نوین در علوم زیستی
۱۳	اقتصاد	تحقیقات مدل سازی اقتصادی			
۱۴		اقتصاد پولی و مالی اسلامی			
۱۵		فصلنامه بین المللی مطالعات اقتصاد و مدیریت			

تفاهم نامه های علمی پژوهشی

واحد پیگیری	عنوان	ردیف
دانشکده حقوق و علوم سیاسی	معاونت حقوق بشر و امور بین الملل وزارت دادگستری	۱
دانشکده علوم زمین	سازمان زمین شناسی و اکتشافات معدنی کشور	۲
دانشکده علوم زیستی	موسسه تحقیقات واکسن و سرم سازی رازی	۳
	بررسی و امکان سنجی استفاده از برخی مواد معدنی و باطله ها به عنوان کود کشاورزی در حوزه آبریز دشت جوبین	۴
دانشکده فنی و مهندسی	موسسه آموزش عالی علمی-کاربردی صنعت آب و برق	۵
	مرکز نوآوری و شکوفایی توسعه کسب و کار صنایع	۶
	شرکت گاز استان البرز	۷
	دانشگاه پدافند هوایی خاتم الانبیاء	۸
	سازمان صنایع کوچک و شهرهای صنعتی ایران	۹
دانشکده مدیریت	مرکز ملاقات مطالعات راهبردی و آموزش وزارت کشور	۱۰
	بانک شهر	۱۱
دفتر فنی	شهرداری منطقه ۷ تهران	۱۲
مرکز پژوهشی نفت	شرکت ملی نفت ایران (مدیریت اکتشاف)	۱۳
	پژوهشگاه صنعت نفت	۱۴

آزمایشگاهها و کارگاهها

جمع کل	جمع	جمع نوع کاربری	دانشکده						نوع کاربری	مکان
			فنی و مهندسی	جغرافیا	علوم زمین	علوم زیستی	شیمی	فیزیک		
۹۹	۲۹	۲۶	۰	۲	۲	۱۰	۷	۵	آزمایشگاه	تهران
		۳	۲	۰	۱	۰	۰	۰	کارگاه	
	۷۰	۵۹	۰	۴	۱۲	۱۶	۱۷	۱۰	آزمایشگاه	کرج
		۱۱	۸	۰	۱	۰	۱	۱	کارگاه	

کتابهای موجود در کتابخانه ها

تعداد پایان نامه ها		جمع	تعداد نسخه خطی	تعداد کتب لاتین		تعداد کتب فارسی و عربی		نام کتابخانه	مکان
فارسی	لاتین			نسخه	عنوان	نسخه	عنوان		
۳۵۳	۱۲۱۵۳	۱۴۳۶۳۷	۰	۱۱۴۴۷	۸۶۸۵	۸۵۵۵۱	۳۷۹۵۴	مرکزی	کرج
		۱۳۳۷۸	۰	۰	۰	۷۸۹۹	۵۴۷۹	نهاد رهبری	
		۱۰۵۴۹۳	۱۱۳	۷۰۰۰	۶۸۰۰	۵۱۵۰۰	۴۰۰۸۰	مرکزی	تهران
		۲۵۸۷۳	۰	۶۳۲	۵۴۱	۱۶۰۰۰	۸۷۰۰	دانشکده های علوم اقتصادی	
		۱۲۵۰۶	۲۸۸۳۸۱	۱۱۳	۱۹۰۷۹	۱۶۰۲۶	۱۶۰۹۵۰	۹۲۲۱۳	جمع

کارگاه‌های برگزار شده در سطح دانشگاه

ردیف	دانشکده	موضوع
۱	ادبیات و علوم انسانی	افزایش مهارت های زندگی و ارتقای سواد رسانه
۲	ادبیات و علوم انسانی	گزارش سفر علمی _ فرهنگی استادان گروه های زبان و ادبیات عربی دانشگاه های ایران به اروپا
۳	ادبیات و علوم انسانی	بازیابی اطلاعات و اسناد سازمان ملل متحده
۴	ادبیات و علوم انسانی	Interfaith Dialogue
۵	ادبیات و علوم انسانی	دوره آموزشی زبان
۶	ادبیات و علوم انسانی	فرهنگ شهرت
۷	ادبیات و علوم انسانی	عقلانیت شیعی و نهضت عاشورا
۸	ادبیات و علوم انسانی	نشست ارزیابی تاثیرهای اجتماعی و فرهنگی احداث مددسراهای افراد بی خانمان در شهر تهران
۹	ادبیات و علوم انسانی	سکولاریته های چندگانه دین و مدرنیته در عصر جهانی شدن
۱۰	ادبیات و علوم انسانی	تحول نام گذاری کودکان تهرانی
۱۱	ادبیات و علوم انسانی	مراسم بزرگداشت روز جهانی زبان عربی
۱۲	ادبیات و علوم انسانی	نقش و تاثیر فضای مجازی
۱۳	ادبیات و علوم انسانی	Yalda and chrismas: two celebration with same orgin
۱۴	ادبیات و علوم انسانی	آشنایی با قلمرو مطالعات علوم شناختی
۱۵	ادبیات و علوم انسانی	تقاضای اجتماعی در آموزش عالی " معرفی فرصتهای پژوهش در سازمان سنجش ایران
۱۶	ادبیات و علوم انسانی	افق نو New horizon
۱۷	ادبیات و علوم انسانی	صلح میان ادیان
۱۸	ادبیات و علوم انسانی	افغانستان خواستگاه خورشید
۱۹	ادبیات و علوم انسانی	فراز و فرودهای جنبش دانشجویی از آغاز تا امروز
۲۰	ادبیات و علوم انسانی	نشست هم اندیشی استادان (تمدن مهدویت ، تحولات منطقه)

کارگاه‌های برگزار شده در سطح دانشگاه

ردیف	دانشکده	موضوع
۲۱	ادبیات و علوم انسانی	عوامل ایجابی و تداومی موثر در حاشیه نشینی
۲۲	ادبیات و علوم انسانی	مقدمه ای بر مطالعات اسلامی در آکادمیای غربی
۲۳	ادبیات و علوم انسانی	معنا شناسی تاریخی واژگان قرآن " مورد پژوهشی واژه رب "
۲۴	ادبیات و علوم انسانی	روبارویی بوطیقاها در شعر مشروطه
۲۵	ادبیات و علوم انسانی	تبدیل مهارتها و استعدادهای به ثروت
۲۶	ادبیات و علوم انسانی	نوبل دین
۲۷	ادبیات و علوم انسانی	چهره واقعی طوفان
۲۸	ادبیات و علوم انسانی	آشنایی با مالکیت فکری و ثبت اختراع داخلی و بین المللی (Patent)
۲۹	ادبیات و علوم انسانی	ادبیات جنگ و ادبیات ضد جنگ
۳۰	ادبیات و علوم انسانی	بزرگداشت استاد شهریار
۳۱	ادبیات و علوم انسانی	درود و سرود و بدرود
۳۲	ادبیات و علوم انسانی	خوانش انتقادی جامعه شناسی دورکیم و مسائل جامعه ایران
۳۳	ادبیات و علوم انسانی	همایش بزرگداشت بانوی شعر و ادب پروین اعتصامی
۳۴	ادبیات و علوم انسانی	پیامدهای اعتیاد و سوء مصرف مواد مخدر در جامعه
۳۵	ادبیات و علوم انسانی	آداب رفتار و تشریفات بین المللی
۳۶	اقتصاد	کارگاه آموزشی EPL
۳۷	اقتصاد	کارگاه آموزش تخصصی زبان فرانسه در علوم اقتصادی
۳۸	اقتصاد	کارگاه آشنایی با بیت کوین و ارزهای مجازی
۳۹	اقتصاد	کارگاه مقاله نویسی ISI
۴۰	اقتصاد	کارگاه پروپوزال نویسی

کارگاه‌های برگزار شده در سطح دانشگاه

موضوع	دانشکده	ردیف
کارگاه آشنایی با ارزش‌های مجازی (بیت کوین)	اقتصاد	۴۱
کارگاه ایوبوز پیشرفته	اقتصاد	۴۲
کارگاه آشنایی با بازار سرمایه	اقتصاد	۴۳
فرهنگ و اقتصاد	اقتصاد	۴۴
نقد طرح بانکداری جمهوری اسلامی	اقتصاد	۴۵
جریان‌شناسی اقتصاد سیاسی ایران بعد انقلاب اسلامی	اقتصاد	۴۶
بررسی دیدگاه‌های اقتصاد رفتاری ریچارد تالر	اقتصاد	۴۷
آموزش زبان فرانسه با تاکید بر متون اقتصادی	اقتصاد	۴۸
بررسی لایحه بودجه ۱۳۹۷	اقتصاد	۴۹
کارگاه مقدمات کار با الکترومیوگرافی (EMG) و دستگاه ایزوکنتیک با رویکرد فیزیولوژی	تربیت بدنی و علوم ورزشی	۵۰
کارگاه اصول پایه ای روش تمرینی محدودگرهای تکلیف و شیوه های مختلف طراحی آن	تربیت بدنی و علوم ورزشی	۵۱
کارگاه تخصصی ثبت سیگنالهای الکتریکی مغز	تربیت بدنی و علوم ورزشی	۵۲
مقدمه ای بر کاربرد روشهای علوم اعصاب در علوم ورزش	تربیت بدنی و علوم ورزشی	۵۳
بازاریابی عصبی در ورزش	تربیت بدنی و علوم ورزشی	۵۴
کاربرد EEG در مطالعات حوزه کنترل حرکتی	تربیت بدنی و علوم ورزشی	۵۵
Applied Methods in Analysis of movement patterns in Repetitive Tasks.	تربیت بدنی و علوم ورزشی	۵۶
International scientific indexing	تربیت بدنی و علوم ورزشی	۵۷
زمانبندی تغذیه ای منطبق بر زمانبندی تمرین در ورزشکاران	تربیت بدنی و علوم ورزشی	۵۸
اولین جشنواره ورزش های همگانی دانشگاههای استان البرز	تربیت بدنی و علوم ورزشی	۵۹
دیوان دعاوی ایران - آمریکا دستاوردها و چشم اندازها	حقوق و علوم سیاسی	۶۰

کارگاه‌های برگزار شده در سطح دانشگاه

موضوع	دانشکده	ردیف
امنیت و توسعه در ایران	حقوق و علوم سیاسی	۶۱
جرم شناسی جنایات بین المللی	حقوق و علوم سیاسی	۶۲
تحولات حقوقی بازار پول و سرمایه	حقوق و علوم سیاسی	۶۳
بحران بی قراری و سیاست قرار	حقوق و علوم سیاسی	۶۴
دین و سیاست بین الملل	حقوق و علوم سیاسی	۶۵
الگوها و معیارهای تعیین کیفر در نظام کیفری آلمان	حقوق و علوم سیاسی	۶۶
دیوان بین المللی حقوق دریاها	حقوق و علوم سیاسی	۶۷
اقتصاد مقاومتی	حقوق و علوم سیاسی	۶۸
آشنایی با نحوه بهره مندی از فرصت های مطالعاتی	حقوق و علوم سیاسی	۶۹
فوکو و حقوق کیفری	حقوق و علوم سیاسی	۷۰
دیپلماسی اقتصادی کارآفرین	حقوق و علوم سیاسی	۷۱
نشست جرم شناسی جنایات بین المللی	حقوق و علوم سیاسی	۷۲
آینده پژوهی رشته مطالعات زنان در ایران	حقوق و علوم سیاسی	۷۳
فرصت های مطالعاتی و دوره های پسا دکتری	حقوق و علوم سیاسی	۷۴
ظرفیت تبادل علمی با دانشگاههای فرانسه در رشته های حقوق و علوم سیاسی	حقوق و علوم سیاسی	۷۵
جایگاه قانونی و ساختار قراردادهای جدید نفتی	حقوق و علوم سیاسی	۷۶
تقابل ایران و عربستان و آینده قیمت نفت	حقوق و علوم سیاسی	۷۷
همایش ملی رشته مطالعات زنان	حقوق و علوم سیاسی	۷۸
تغییرات نگرشی دانشجویان نسبت به ازدواج، طلاق و مسائل زنان	حقوق و علوم سیاسی	۷۹
همایش علمی حقوق شهروندی و حاکمیت قانون	حقوق و علوم سیاسی	۸۰

کارگاه‌های برگزار شده در سطح دانشگاه

ردیف	دانشکده	موضوع
۸۱	حقوق و علوم سیاسی	چالش های نهاد خانواده و بررسی راهکارهای حمایتی از دیدگاه حقوقی و روانشناختی
۸۲	حقوق و علوم سیاسی	گزارشی از تعاملات بین المللی اساتید دانشکده
۸۳	حقوق و علوم سیاسی	حقوق شهروندی و حاکمیت قانون
۸۴	حقوق و علوم سیاسی	مطالعات زنان
۸۵	روانشناسی و علوم تربیتی	کارگاه خودفراگیری در فضای مجازی
۸۶	روانشناسی و علوم تربیتی	کارگاه مقاله نویسی
۸۷	روانشناسی و علوم تربیتی	روند پیشرو در فناوری نوین اطلاعاتی
۸۸	روانشناسی و علوم تربیتی	کاربرد داده کاوی در مدیریت سلامت
۸۹	روانشناسی و علوم تربیتی	امنیت به مثابه توسعه انسانی
۹۰	روانشناسی و علوم تربیتی	فرآیندهای یادگیری و یاددهی دانش آموزان دیرآموز و کم توان ذهنی در تعامل با محیط آموزش مجازی
۹۱	روانشناسی و علوم تربیتی	سفر علمی فبک در هند
۹۲	روانشناسی و علوم تربیتی	کارگاه اصول و تکنیکهای ساده نویسی و زیبا نویسی
۹۳	روانشناسی و علوم تربیتی	کارگاه مهارتهای سواد اطلاعاتی
۹۴	روانشناسی و علوم تربیتی	همایش آشنایی با آموزش فلسفه به کودکان و نوجوانان
۹۵	روانشناسی و علوم تربیتی	آسیب شناسی فساد و تقلب علمی در نظام آموزش عالی
۹۶	روانشناسی و علوم تربیتی	فلسفه اجتماعی دانشگاه تعاملات نظری و تجربه ایرانی
۹۷	روانشناسی و علوم تربیتی	جایگاه فرونسیس در آموزش عالی
۹۸	روانشناسی و علوم تربیتی	آیا دانشگاه نسل سوم و چهارم پدیدارهای احتضار دانشگاه لیبرال است
۹۹	روانشناسی و علوم تربیتی	بررسی علت نیاز به روان درمانی و دلایل اثرگذاری آن براساس رویکرد نوروساینس (علم عصب پایه)
۱۰۰	روانشناسی و علوم تربیتی	فلسفه برای کودکان

کارگاههای برگزار شده در سطح دانشگاه

ردیف	دانشکده	موضوع
۱۰۱	روانشناسی و علوم تربیتی	مشاوره فلسفی شیوه ای جدید در مشاوره و روان درمانی
۱۰۲	روانشناسی و علوم تربیتی	نشست تخصصی آموزش علوم با رویکرد کل نگر
۱۰۳	روانشناسی و علوم تربیتی	خود را بیشتر بشناسید
۱۰۴	روانشناسی و علوم تربیتی	تلفیق هنر در مدرسه
۱۰۵	روانشناسی و علوم تربیتی	نشست تخصصی اولویت های پژوهشی انجمن کتابداری و اطلاع رسانی : فرآیند ثبت و حمایت
۱۰۶	روانشناسی و علوم تربیتی	حرکت به سوی جامعه ی پایدار و انعطاف پذیر برای همه
۱۰۷	روانشناسی و علوم تربیتی	آموزش بوم مدل کسب و کار
۱۰۸	روانشناسی و علوم تربیتی	نخستین نشست دوستانه تلخ و شیرین بازار کار
۱۰۹	روانشناسی و علوم تربیتی	آموزش فیک " فلسفه برای کودکان "
۱۱۰	روانشناسی و علوم تربیتی	بررسی و نقد کتاب در تمنای یادگیری
۱۱۱	روانشناسی و علوم تربیتی	آشنایی با اعتبار مجلات
۱۱۲	ریاضی و علوم کامپیوتر	کلاس های کروی در همولوژی و کاربردهای آن
۱۱۳	ریاضی و علوم کامپیوتر	کاربردهای جبر خطی در داده کاوی
۱۱۴	ریاضی و علوم کامپیوتر	مقدمه ای بر فضاهاى عملگرى
۱۱۵	ریاضی و علوم کامپیوتر	مقدمه ای بر نظریه ناورداهای
۱۱۶	ریاضی و علوم کامپیوتر	طولپاها و ویژگی های جبری
۱۱۷	ریاضی و علوم کامپیوتر	کاربرد جبر خطی در حس تراکمی و شبکه های حس گر بی سیم
۱۱۸	ریاضی و علوم کامپیوتر	جریان ها در گراف های علامت دار
۱۱۹	ریاضی و علوم کامپیوتر	سیر تحول در جبرهای باتاخ و پیوستگی همریختی ها
۱۲۰	ریاضی و علوم کامپیوتر	تقریب در جبر

کارگاه‌های برگزار شده در سطح دانشگاه

موضوع	دانشکده	ردیف
مباحثی در فرآیندهای تصادفی	ریاضی و علوم کامپیوتر	۱۲۱
برخی ابعاد فضاهای عملگری	ریاضی و علوم کامپیوتر	۱۲۲
روش های بی نیاز از شبکه مبتنی بر هسته	ریاضی و علوم کامپیوتر	۱۲۳
نقش ریاضیات در نظام اداره کشور	ریاضی و علوم کامپیوتر	۱۲۴
توسعه فناوری و کارآفرینی در زمینه ریاضی کاربردی در حوزه صنایع نفت و گاز	ریاضی و علوم کامپیوتر	۱۲۵
آشنایی مقدماتی با نرم افزار R با تکیه بر داده کاوی	ریاضی و علوم کامپیوتر	۱۲۶
اصول مذاکره در قراردادهای علمی	ریاضی و علوم کامپیوتر	۱۲۷
فلسفه آموزش ریاضی	ریاضی و علوم کامپیوتر	۱۲۸
نخستین گام ها در پژوهش ریاضی	ریاضی و علوم کامپیوتر	۱۲۹
Big Data or Big Headche Buzzword of wise Word .	ریاضی و علوم کامپیوتر	۱۳۰
Lin uncertainty Theory	ریاضی و علوم کامپیوتر	۱۳۱
Uncertain differential Game	ریاضی و علوم کامپیوتر	۱۳۲
نتایج اخیر در بهینه سازی برداری و ناهموار	ریاضی و علوم کامپیوتر	۱۳۳
تئوری دور اندیشی	ریاضی و علوم کامپیوتر	۱۳۴
کارگاه نرم افزار END NOTE	شیمی	۱۳۵
New Aspects Applied Biology	شیمی	۱۳۶
زخم پوش های پلیمری نوین	شیمی	۱۳۷
کیت های تشخیص مورفین و تمامتامین بر پایه نقاط کوانتومی زیستی	شیمی	۱۳۸
بازدارنده هایی با پایه های نوز ، جایگزین مناسبی برای آنتی بیوتیک های در درمان بیماریهای التهابی روده و عفونتهای ادراری	شیمی	۱۳۹
Process Evaluation in petroleum Geopchemistry	شیمی	۱۴۰

کارگاه‌های برگزار شده در سطح دانشگاه

ردیف	دانشکده	موضوع
۱۴۱	شیمی	برنامه ریزی فضایی بر مبنای بر سناریو
۱۴۲	علوم جغرافیایی	تهیه نقشه های ژئومورفولوژی
۱۴۳	علوم جغرافیایی	شبکه متخصصان جوان علوم زمین (YES)
۱۴۴	علوم جغرافیایی	بررسی تطبیقی برتری تاب آوری اجتماعی در گردشگری مبتنی بر جامعه CBT و ابتکار گردشگری سودآور برای جامعه CBTI
۱۴۵	علوم جغرافیایی	برنامه ریزی فضایی مبتنی بر سناریو (جایگاه آینده پژوهشی در نظام برنامه ریزی فضایی)
۱۴۶	علوم جغرافیایی	نقش استراتژی همکاری ذینفعان برای اکوتوریسم پایدار
۱۴۷	علوم جغرافیایی	Criteria and indicators for selecting a pilot region –Criteria and indicators for selecting a pilot region
۱۴۸	علوم جغرافیایی	شرحی بر پدیده گرد و غبار در منطقه غرب آسیا
۱۴۹	علوم جغرافیایی	هوش اکولوژیک و محافظت از آینده دانشگاه با تاکید بر بر ریسکهای زیست محیطی
۱۵۰	علوم جغرافیایی	بررسی اصول ژئوتوریسم، معرفی برنامه ژئوپارک های جهانی یونسکو و ظرفیت‌های ایران در این زمینه (با نگاهی به ژئوپارک جهانی قشم) چهار روز پس از جهانی شدن ژئوپارک قشم
۱۵۱	علوم جغرافیایی	همایش ملی دیپلماسی آب و فرصتهای هیدرو پلتیک غرب آسیا
۱۵۲	علوم جغرافیایی	دیپلماسی آب و مناسبات هیدروپلتیک ایران با کشورهای همسایه
۱۵۳	علوم جغرافیایی	استراتژی همکاری ذینفعان برای اکوتوریسم پایدار Collaboration strategies for sustainable ecotourism
۱۵۴	علوم جغرافیایی	شرحی بر پدیده ی گرد و غبار در منطقه غرب آسیا
۱۵۵	علوم زمین	بحران کمبود آب زمین شناسی کشاورزی و استفاده از کودهای معدنی بعنوان یک راه حل
۱۵۶	علوم زمین	Tectonic and climatic controls and mountain belt evolution
۱۵۷	علوم زمین	مهندسی محیط زیست و توسعه پایدار در صنعت نفت
۱۵۸	علوم زمین	برهمکنش بین آب سطحی و زیرزمینی در مناطق خشک / نیمه خشک با سفره شور
۱۵۹	علوم زیستی	کارگاه عملی مهندسی بافت کشت سه بعدی حلقه آئورت
۱۶۰	علوم زیستی	کارگاه عملی و تئوری IVF

کارگاه‌های برگزار شده در سطح دانشگاه

موضوع	دانشکده	ردیف
کارگاه آشنایی با اصول مقاله نویسی و نحوه انتشار در مجلات نمایه ISI	علوم زیستی	۱۶۱
تشریح الزامات ممیزی داخلی	علوم زیستی	۱۶۲
دوره تخصصی Spss	علوم زیستی	۱۶۳
استفاده از نرم افزار مندلی	علوم زیستی	۱۶۴
Colloidal plasmonic metal nanocrystals	علوم زیستی	۱۶۵
SPSS Workshop	علوم زیستی	۱۶۶
اولین گردهمایی ملی زیست شناسان ایران	علوم زیستی	۱۶۷
مهندس ژنتیک و PCR و نقش آنها در تولد زیست فناوری نوین	علوم زیستی	۱۶۸
اصول عملیات بهینه آزمایشگاهی (GLP) Good laboratory practice	علوم زیستی	۱۶۹
کرسی نظریه پردازی و آزاد اندیشی مروری بر مالی اسلامی	علوم مالی	۱۷۰
کرسی نظریه پردازی و آزاد اندیشی بهره مندی از مالیات در گرو اصل تعامل ملی	علوم مالی	۱۷۱
نگاهی به واسطه گری مالی مبتنی بر ارزش در بیمه و حساب سرمایه گذاری مشارکت در ریسک	علوم مالی	۱۷۲
کارگاه مقاله نویسی برای مجلات ISI و نقد مقالات	علوم مالی	۱۷۳
کارگاه آشنایی با پایگاه داده های تحقیقاتی مالی ایران	علوم مالی	۱۷۴
قالب مناسب پژوهش های آرشویی در حسابداری	علوم مالی	۱۷۵
همایش تخصصی فرصت ها و موانع سرمایه گذاری در ایران	علوم مالی	۱۷۶
آموزش گام نخست ثروت مند شدن در بورس	علوم مالی	۱۷۷
کارگاه آموزشی نرم افزار Comsol	فنی و مهندسی	۱۷۸
کارگاه ساخت رباط تلگرام با پایتون	فنی و مهندسی	۱۷۹
کارگاه آموزشی REAL TIME PCR	فنی و مهندسی	۱۸۰

کارگاه‌های برگزار شده در سطح دانشگاه

موضوع	دانشکده	ردیف
کارگاه مباحثی در فناوری اطلاعات	فنی و مهندسی	۱۸۱
کارگاه آموزشی نرم افزار Auto CAD	فنی و مهندسی	۱۸۲
کارگاه مقاله نویسی ISI	فنی و مهندسی	۱۸۳
کارگاه آموزشی آشنایی با نرم افزار Matlab	فنی و مهندسی	۱۸۴
کارگاه پاکسازی ، بازگردانی و امنیت داده	فنی و مهندسی	۱۸۵
دوره تخصصی Matlab	فنی و مهندسی	۱۸۶
PHOTO SHOP CC	فنی و مهندسی	۱۸۷
کاربردهای گسترده روش های مبتنی بر یادگیری ماشین در سایر علوم	فنی و مهندسی	۱۸۸
یادگیری آماری	فنی و مهندسی	۱۸۹
نقشه برداری با دوربین توتال استیشن Surveying	فنی و مهندسی	۱۹۰
Engineering functional emulsions and designing biochemical assays	فنی و مهندسی	۱۹۱
مدیریت پروژه های نفت و گاز در شرکت زیمنس نروژ	فنی و مهندسی	۱۹۲
کارگاه آموزش نرم افزار مندلی Mendeley	فیزیک	۱۹۳
Practical Education in Ohotonic	فیزیک	۱۹۴
Organic electronic : future perspective of the electronical energy generation harvesting and lightening	فیزیک	۱۹۵
Hybrid pallaadium nanoparticles for direct hydrogen peroxide synthesis	فیزیک	۱۹۶
طراحی نیروگاههای فتولتائیک	فیزیک	۱۹۷
جشنواره ترویج فیزیک	فیزیک	۱۹۸
مسابقه بزرگ تخمین علمی (فیزیک)	فیزیک	۱۹۹
تصویربرداری اکسیژن در بافت و خون توسط روش میکروسکوپی دوفوتونی نانو حسگرهای فسفرسانت	فیزیک	۲۰۰

کارگاه‌های برگزار شده در سطح دانشگاه

ردیف	دانشکده	موضوع
۲۰۱	فیزیک	بیوفیزیک و کاربردهای آن در مهندسی پزشکی و دارو رسانی
۲۰۲	فیزیک	فلسفه علم به چه کار علم آید؟
۲۰۳	فیزیک	تبدیل علم به ثروت به همراه بررسی حضوری ایده های شما
۲۰۴	فیزیک	سمینار علمی کیهان و ساختارهای درون آن
۲۰۵	فیزیک	سلول بنیادی، پلاسما و کاربرد آن در درمان بیماریها
۲۰۶	مدیریت	همایش هوش معنوی
۲۰۷	مدیریت	همایش آشنایی با بیمه های زندگی پاسارگاد
۲۰۸	مدیریت	کارگاه اصول دیجیتال مارکتینگ
۲۰۹	مدیریت	کارگاه آموزشی، چگونه هویت برند را خلق کنیم
۲۱۰	مدیریت	آشنایی با سرمایه گذاری در بازار سرمایه
۲۱۱	مدیریت	آشناییبا رشته های مدیریت کسب و کار و گرایش های آن
۲۱۲	مدیریت	دوره همی دانشجویان ورودی جدید MBA
۲۱۳	مدیریت	کارگاه علمی آموزشی بوم مدل کسب و کار
۲۱۴	مدیریت	سمینار فرصت های نوآورانه راه اندازی کسب و کار در صنعت لجستیک در ایران
۲۱۵	مدیریت	سمینار گام های راه اندازی استارتاپ
۲۱۶	مدیریت	کارگاه آموزشی چالش ها و فرصت های ادامه تحصیل رشته MBA و مدیریت در خارج از کشور
۲۱۷	مدیریت	سمینار بحران های مالی خود ساخته
۲۱۸	مدیریت	سمینار آموزشی بیمه های زندگی
۲۱۹	مدیریت	کارگاه پروپوزال نویسی
۲۲۰	مدیریت	کارگاه مسیر شغلی - انجمن کسب و کار

کارگاه‌های برگزار شده در سطح دانشگاه

موضوع	دانشکده	ردیف
همایش علمی در زمینه گردشگری با همکاری دانشگاه مالزی	مدیریت	۲۲۱
مدیریت پروژه های نفت و گاز در شرکت زیمنس نروژ-انجمن علمی مهندسی صنایع	مدیریت	۲۲۲
کارگاه نظریه پردازی و آزاد اندیشی نقد قوانین و مقررات مالی محاسباتی کشور	مدیریت	۲۲۳
Conductive businesses & implementing tax policies and academic education in germany	مدیریت	۲۲۴
مکاتبات بازرگانی و رویه های بین المللی	مدیریت	۲۲۵
دوره های IFRS فرانسه (پاریس) و اسپانیا (بارسلون)	مدیریت	۲۲۶
مدرسه تابستانی دانشگاه اسلینگن آلمان	مدیریت	۲۲۷
آشنایی با فرصتهای سرمایه گذاری پیشرو	مدیریت	۲۲۸
بحران مالی خودساخته	مدیریت	۲۲۹
فرصت های نوآورانه راه اندازی کسب و کار در صنعت لجستیک در ایران	مدیریت	۲۳۰
اصول دیجیتال مارکتینگ	مدیریت	۲۳۱
همایش آشنایی با بیمه های زندگی پاسارگاد	مدیریت	۲۳۲
کرسی نظریه پردازی و آزاد اندیشی بودجه ریزی عملیاتی	مدیریت	۲۳۳
چالش ها و فرصتهای اپلای تحصیلی و شغلی دانشجویان در خارج از کشور How to apply for foreign universities and job positions	مدیریت	۲۳۴
پنجمین کنفرانس ملی حسابداری مدیریت با رویکرد رفتاری	مدیریت	۲۳۵
طرح مهارت افزایی دانشجویان ۲۰ مهارت در ۲۰ سالگی	مدیریت	۲۳۶
معجزه برقراری ارتباطات موثر	مدیریت	۲۳۷
Linkage theory	مدیریت	۲۳۸

همایش های برگزار شده در سطح دانشگاه

ردیف	دانشکده	موضوع
۱	ادبیات و علوم انسانی	دومین همایش بین المللی ضرورت و گفتگو در علوم انسانی: جهانی شدن و علوم انسانی و اجتماعی
۲	ادبیات و علوم انسانی	اولین همایش ملی رشته مطالعات زنان
۳	تربیت بدنی	دومین همایش ملی ورزش و کودکی
۴	جغرافیا	همایش ملی دیپلماسی آب و فرصتهای هیدروپلتیک غرب آسیا
۵	ریاضی	دهمین کنفرانس نظریه گروخای ایران
۶	زیست شناسی	اولین گردهمایی ملی زیست شناسان ایران
۷	شیمی	هشتمین سمینار ملی شیمی و محیط زیست ایران
۸	فنی و مهندسی	کنگره سراسری TopHPC2017
۹	مالی	پنجمین کنفرانس ملی حسابداری و مدیریت با رویکرد رفتاری
۱۰	پژوهشکده علوم شناختی	کنگره بین المللی علوم شناختی

پژوهشکده ها، موسسات تحقیقاتی و قطبهای علمی

پژوهشکده ها و مراکز پژوهشی	موسسه تحقیقاتی	قطب علمی
پژوهشکده پلاسما	موسسه تحقیقات تربیتی، روانشناختی و اجتماعی	قطب علمی جغرافیا
پژوهشکده علوم کاربردی	موسسه زبان و ادبیات بهار	
پژوهشکده فلسفه و علوم تطبیقی	موسسه ریاضیات دکتر مصاحب	
پژوهشکده علوم حرکتی	موسسه زبانهای خارجی	
پژوهشکده نفت		
مرکز پژوهشی سیلاب		
مرکز مطالعات راهبردی اروپا		

برخی از شاخصهای تحقیقاتی مربوط به سال ۱۳۹۶

ردیف	نام شاخص	تعداد
۱	تعداد استناد دریافتی در Scopus	۶۳۹۱
۲	شاخص هرش (H-Index) دانشگاه در Scopus	۶۴
۳	تعداد اعضاء هیأت علمی با بیش از ۱۰۰۰ استناد در Scopus	۱۱
۴	تعداد دانشمندان پر استناد بین المللی (۱٪ برتر جهان)	۲
۵	تعداد مقاله مشترک با موسسات معتبر خارجی	۱۴۱
۶	فرصت مطالعاتی اساتید	۶

اعضای هیات علمی با بیش از ۱۰۰۰ استناد

Citation	H-INDEX	دانشکده	نام و نام خانوادگی	ردیف	Citation	H-INDEX	دانشکده	نام و نام خانوادگی	ردیف
۲۶۵۷	۲۵	ریاضی و کامپیوتر	غلامرضا جهانشاه لو	۷	۳۳۴۱	۳۱	شیمی	دکتر حسین آقا بزرگ	۱
۱۰۶۶	۲۱	فنی و مهندسی	دکتر بهمن نادری	۸	۱۳۴۷	۲۲	شیمی	دکتر عباس شکروی	۲
۱۱۵۵	۱۷	تربیت بدنی	دکتر حیدر صادقی	۹	۱۲۹۴	۱۹	شیمی	دکتر محمد کاظم رفوئی	۳
۱۴۱۲	۲۱	علوم زیستی	دکتر عادلہ دیو سالار	۱۰	۲۴۳۱	۳۲	شیمی	دکتر محمد حسین مشهدی زاده	۴
۱۳۲۷	۱۹	روانشناسی	دکتر علیرضا مرادی	۱۱	۲۵۵۰	۲۹	شیمی	دکتر وحید وطن پور	۵
					۱۸۶۶	۲۵	ریاضی و علوم کامپیوتر	دکتر اسماعیل بابلیان	۶

اعضای هیات علمی جزء دانشمندان پر استناد بین المللی (۱٪ برتر جهان)

دانشکده	نام خانوادگی	ردیف
فنی و مهندسی	دکتر بهمن نادری	۱
شیمی	دکتر حسین آقا بزرگ	۲

پژوهشگران استفاده از دوره پسادکتری ۱۳۹۶

ردیف	نام	نام خوانوادگی	دانشکده
۱	حوریه	عبداللهی	ادبیات و علوم انسانی
۲	محمد	خاکساری عشق	ریاضی
۳	فرهاد	مرادی	ریاضی
۴	بهارک	ایوبی فیض	شیمی
۵	الهه	اکبر زاده	شیمی
۶	راضیه	شجاع نوری	علوم جغرافیا
۷	افسانه	شیخی	علوم جغرافیا
۸	زهرا	حسینی	علوم جغرافیا
۹	احمد	احمدی	علوم زیستی
۱۰	روح ا..	قبادی	علوم زیستی
۱۱	مائده	سروش مهر	موسسه تحقیقات ریاضی

آمار دانشجویی (معاونت دانشجویی و فرهنگی)

وامهای اعطا شده به دانشجویان (اداره رفاه دانشجویی)

مبلغ به میلیون ریال

آمار وامهای دانشجویی			
ردیف	نوع وام	تعداد	مبلغ
۱	تحصیلی	۱,۴۹۶	۷,۹۶۷
۲	مسکن	۹۳	۸,۰۸۵
۳	ضروری	۷۷۷	۸,۰۹۴
۴	ویژه دکتری	۱,۰۱۵	۱۸,۶۳۰
۵	ازدواج	۷۸	۱,۵۶۰
۶	صندوق قرض الحسنه دانشجویی	۸	۱۶
۷	شهریه	۶۵۹	۱۴,۶۲۶
۸	زیارت عتبات	۱۵	۱۴۶
	جمع	۴,۱۴۱	۵۹,۱۲۴

آمار مراجعین به مرکز بهداشت و درمان (تهران و کرج)

ویزیت دانشجو	ویزیت کارمند	گواهی سلامت	اعزام	پانسمان	بخیه	دندانپزشکی	تزریقات	پرستاری و سایر موارد	وصل سرم	جمع
۲۸۵۲	۳۴۶۰	۱۲۰۳	۴۰	۱۲۳	۹۵	۱۳۲۶	۳۷۵۱	۱۴۸۵	۸۵۲	۱۵۱۸۷

آمار فوق مربوط به جمع مراجعین مرکز بهداشت تهران و کرج می باشد.

مراجعین به مرکز مشاوره دانشجویی

مرکز مشاوره تهران						
تعداد ویزیت روانشناسی و مشاوره	تعداد ویزیت روانپزشکی	تعداد ویزیت کانون یاریگران (مددکاری)	تعداد ویزیت شورای بررسی موارد خاص	تعداد ویزیت دانشجویان پی گیری سلامت روان	اجرای طرح ملی سلامت روان دانشجویان ورودی	اجرای طرح ملی سیمای زندگی
۲۰۸	۶۴	۸۶	۲۴	۲۰۰	۱۲۳۷	۶۰۰

مرکز مشاوره کرج								
تحصیلی	خانوادگی	ازدواج	شخصیتی	اجتماعی	عاطفی	سوء مصرف مواد	سایر	جمع
۷۲	۵۴	۷۷	۳۱	۱۴	۷۹	۹	۲۷۳	۶۰۹

وعده غذایی توزیع شده

جمع	اسفند	بهمن	دی	آذر	آبان	مهر	شهریور	مرداد	تیر	خرداد	اردیبهشت	فروردین	ماه	
													وعده	مکان
۳۷,۹۵۵	۲,۰۴۶	۱,۳۲۵	۲,۵۲۵	۳,۲۱۸	۴,۱۰۸	۳,۰۴۳	۰	۰	۲,۷۸۲	۱۳,۹۴۲	۳,۴۶۰	۱,۵۰۶	صبحانه	کرج
۲۳۶,۹۰۱	۲۲,۴۶۹	۱۷,۹۱۹	۲۸,۲۳۵	۳۶,۸۹۴	۴۰,۸۲۳	۳۲,۴۵۳	۱,۴۶۶	۰	۵,۱۸۱	۴,۴۹۹	۳۲,۳۸۲	۱۴,۵۸۰	نهار	
۱۳۲,۸۱۱	۱۰,۴۵۹	۹,۲۹۴	۱۸,۳۲۶	۱۷,۱۷۶	۱۷,۶۸۴	۱۳,۲۰۹	۰	۰	۶,۵۷۸	۱۸,۹۹۲	۱۴,۶۴۷	۶,۴۴۶	شام	
۴۰۷,۶۶۷	۳۴,۹۷۴	۲۸,۵۳۸	۴۹,۰۸۶	۵۷,۲۸۸	۶۲,۶۱۵	۴۸,۷۰۵	۱,۴۶۶	۰	۱۴,۵۴۱	۳۷,۴۳۳	۵۰,۴۸۹	۲۲,۵۳۲	جمع	
۱,۵۴۰	۱۰۳	۳۲۳	۳	۱۶	۵۰	۴۰۱	۰	۰	۰	۲۶۸	۲۳۳	۱۴۳	صبحانه	تهران
۱۲۹,۱۰۰	۱۳,۰۳۹	۱۱,۴۸۵	۱۸,۳۶۰	۱۹,۶۱۱	۲۱,۷۲۶	۱۵,۷۴۵	۰	۰	۲,۴۱۱	۳,۰۲۵	۱۷,۸۶۴	۵,۸۳۴	نهار	
۱۰۴,۰۲۶	۷,۹۹۸	۸,۹۲۷	۱۵,۷۲۴	۱۱,۷۷۸	۱۳,۷۸۸	۸,۷۶۹	۰	۰	۴,۱۲۶	۱۶,۸۷۲	۱۲,۱۴۴	۳,۹۰۰	شام	
۲۳۴,۶۶۶	۲۱,۱۴۰	۲۰,۷۳۵	۳۴,۰۸۷	۳۱,۴۰۵	۳۵,۵۶۴	۲۴,۹۱۵	۰	۰	۶,۵۳۷	۲۰,۱۶۵	۳۰,۲۴۱	۹,۸۷۷	جمع	
۳۹,۴۹۵	۲,۱۴۹	۱,۶۴۸	۲,۵۲۸	۳,۲۳۴	۴,۱۵۸	۳,۴۴۴	۰	۰	۲,۷۸۲	۱۴,۲۱۰	۳,۶۹۳	۱,۶۴۹	صبحانه	جمع کل تهران و کرج
۳۶۶,۰۰۱	۳۵,۵۰۸	۲۹,۴۰۴	۴۶,۵۹۵	۵۶,۵۰۵	۶۲,۵۴۹	۴۸,۱۹۸	۱,۴۶۶	۰	۷,۵۹۲	۷,۵۲۴	۵۰,۲۴۶	۲۰,۴۱۴	نهار	
۲۳۶,۸۳۷	۱۸,۴۵۷	۱۸,۲۲۱	۳۴,۰۵۰	۲۸,۹۵۴	۳۱,۴۷۲	۲۱,۹۷۸	۰	۰	۱۰,۷۰۴	۳۵,۸۶۴	۲۶,۷۹۱	۱۰,۳۴۶	شام	
۶۴۲,۳۳۳	۵۶,۱۱۴	۴۹,۲۷۳	۸۳,۱۷۳	۸۸,۶۹۳	۹۸,۱۷۹	۷۳,۶۲۰	۱,۴۶۶	۰	۲۱,۰۷۸	۵۷,۵۹۸	۸۰,۷۳۰	۳۲,۴۰۹	جمع	

آمار بودجه ای و هزینه ای

آمارهای کلی بودجه ای

مبالغ به میلیون ریال

دریافتی	مصوب	نوع اعتبار
۱,۱۹۳,۳۶۵	۱,۱۹۳,۳۶۵	اعتبارات هزینه ای عمومی (جاری)
۵۲,۹۹۱	۵۲,۹۹۱	ردیفهای متمرکز هزینه ای
۱۷۶,۹۶۳	۲۰۹,۶۴۵	اعتبارات تملک دارایی های سرمایه ای (عمرانی)
۱۰,۱۵۳	۱۰,۱۵۳	ردیفهای عمرانی
۲۵۹,۰۳۹	۲۶۰,۳۰۸	اعتبارات درآمد اختصاصی
۱,۶۹۲,۵۱۱	۱,۷۲۶,۴۶۲	جمع کل

هزینه های انرژی

مبالغ به هزار ریال

هزینه انرژی از ۹۶/۰۱/۰۱ الی ۹۶/۱۲/۲۹						
ردیف	آب	برق	گاز	تلفن	جمع	
۱	۱,۱۱۰,۸۷۳	۸,۹۷۹,۲۳۳	۴,۲۲۹,۳۷۶	۳۲۷,۶۹۷	۱۴,۶۴۷,۱۷۹	پردیس کرج
۲	۴۹۸,۱۸۴	۱,۱۶۵,۴۷۸	۲۶۰,۸۵۹	۳۵۹,۰۲۲	۲,۲۸۳,۵۴۳	ساختمان مرکزی تهران
۳	۱۷,۱۷۱	۴۳,۶۴۵	۶۹,۱۶۴	۱۰۳	۱۳۰,۰۸۳	ساختمان طالقانی
۴	۶۱,۲۶۶	۲۶,۵۱۶	۲۷,۹۹۳	۲,۰۰۸	۱۱۷,۷۸۳	خوابگاه بهار
۵	۱۶۴,۱۳۰	۶۹,۷۴۴	۴۹,۶۸۵	۶,۰۷۶	۲۸۹,۶۳۵	خوابگاه توحید
۶	۱۵۰,۱۴۴	۵۷۴,۶۱۰	۱۴۱,۱۸۵	۰	۸۶۵,۹۳۹	ساختمان سمیه
۷	۷۱,۹۲۶	۲۳۵,۰۸۳	۱۰۲,۳۷۱	۳,۰۲۹	۴۱۲,۴۰۹	خوابگاه شهید مطهری
۸	۳۷۴,۴۲۸	۳۵۱,۶۵۰	۱۴۷,۵۷۷	۱۲,۲۴۵	۸۸۵,۹۰۰	خوابگاه لاله زار
۹	۲۵,۸۴۴	۲۷,۴۳۶	۳۹,۰۷۰	۱,۸۱۹	۹۴,۱۶۹	ساختمان بعثت مشهد
۱۰	۱۰,۹۸۰	۱۳۷,۹۴۴	۴۰,۹۸۵	۲۴,۸۱۰	۲۱۴,۷۱۹	ساختمان پردیس بین الملل
۱۱	۴۴۶,۳۰۸	۷۶۵,۲۶۶	۵۳۷,۶۶۹	۱۲۹,۵۹۰	۱,۸۷۸,۸۳۳	ساختمانهای دانشکده علوم اقتصاد
۱۲	۰	۰	۰	۶۸,۹۱۳	۶۸,۹۱۳	تربیت بدنی تهران
۱۳	۰	۴۸,۳۷۷	۰	۰	۴۸,۳۷۷	سایت تحقیقاتی جاجرود
۱۴	۰	۱,۶۳۸,۴۳۴	۰	۰	۱,۶۳۸,۴۳۴	زمین گرمدره
	۲,۹۳۱,۲۵۴	۱۴,۰۶۳,۴۱۶	۵,۶۴۵,۹۳۴	۹۳۵,۳۱۲	۲۳,۵۷۵,۹۱۶	جمع

توضیح: هزینه های آب، برق و گاز دانشکده تربیت بدنی و علوم ورزشی تهران توسط وزارت ورزش و جوانان پرداخت می شود

آمار فضاها

فضاهای موجود در تهران

تهران					
جمع	مترائز	سال بهره برداری	توضیحات	نام ساختمان	نوع کاربری
۲۸,۶۵۱	۲,۴۰۰	۱۳۵۲		دانشکده تربیت بدنی و علوم ورزشی	آموزشی
	۱,۵۰۰	۱۳۵۱	ساختمان شیمی فیزیک مساحت کل <u>۲۳۵۸</u>	دانشکده شیمی	
	۱,۵۰۰		ساختمان آموزشی رودسر ساختمان شماره ۳	دانشکده مالی	
	۱,۳۹۷		ساختمان آموزشی رودسر ساختمان ۴، بلوک ۱		
	۷۸۵		ساختمان آموزشی رودسر، ساختمان ۴، بلوک ۲		
	۶۳۸		ساختمان رودسر ساختمان ۴، بلوک ۳		
	۱,۲۷۶		ساختمان سمیه ساختمان شماره ۵	دانشکده مدیریت	
	۲,۰۷۸		ساختمان آموزشی سمیه ساختمان شماره ۶		
	۱,۶۰۹		ساختمان آموزشی طالقانی ساختمان شماره ۸	دانشکده اقتصاد	
	۱,۴۰۰	۱۳۴۰	مساحت ساختمان <u>۲۸۰۰</u> متر مربع	ساختمان طالقانی	
	۷,۴۰۰	۱۳۴۸	مساحت ساختمان <u>۹۰۰۰</u> متر مربع	علوم جغرافیا و ادبیات و علوم انسانی	
	۸۱۶	۱۳۵۴	مساحت ساختمان <u>۱۲۲۴۰</u> متر مربع	دانشکده فنی (ساختمان سمیه)	
	۸۱۶	۱۳۵۴	مساحت ساختمان <u>۱۲۲۴۰</u> متر مربع	دانشکده حقوق (ساختمان سمیه)	
	۸۱۶	۱۳۵۴	مساحت ساختمان <u>۱۲۲۴۰</u> متر مربع	دانشکده روانشناسی (ساختمان سمیه)	
	۲۰۰	۱۲۹۷	مساحت ساختمان <u>۶۴۹۳</u> متر مربع	دانشکده زیست شناسی (ساختمان میراثی)	
	۱۵۰	۱۲۹۷	مساحت ساختمان <u>۶۴۹۳</u> متر مربع	دانشکده زمین شناسی (ساختمان میراثی)	
	۱,۶۰۰	۱۳۹۳		ساختمان پردیس	
	۱۲۰			آزمایشگاه زمین شناسی	
	۱,۲۰۰	۱۲۹۷	مساحت ساختمان <u>۶۴۹۳</u> متر مربع	آزمایشگاه زیست (ساختمان میراثی)	
	۲۰۰	۱۲۹۷	مساحت ساختمان <u>۶۴۹۳</u> متر مربع	آزمایشگاه زمین (ساختمان میراثی)	
۷۵۰		(مساحت ساختمان <u>۹۹۵۰</u> متر مربع)	آزمایشگاه (زیر زمین پارکینگ طبقه منفی ۲)		

فضاهای موجود در تهران

تهران						
جمع	مترائز	سال بهره برداری	توضیحات	نام ساختمان	نوع کاربری	
۱۰۳۳۹	۱,۴۰۰	۱۳۴۰	مساحت ساختمان <u>۲۸۰۰</u> متر مربع	ساختمان طالقانی	اداری	
	۱,۲۱۹		ساختمان اداری رودسر ساختمان مرکزی شماره ۱	ساختمان آموزشهای آزاد مجازی رودسر		
	۷,۷۲۰	۱۳۵۴	مساحت ساختمان <u>۱۲۲۴۰</u> متر مربع	ساختمان سمیه		
۳,۱۸۱	۸۱۶	۱۳۵۴	مساحت ساختمان <u>۱۲۲۴۰</u> متر مربع	موسسه تحقیقات تربیتی (ساختمان سمیه)	پژوهشی	
	۸۱۶	۱۳۵۴	مساحت ساختمان <u>۱۲۲۴۰</u> متر مربع	مرکز پژوهشهای نفت (ساختمان سمیه)		
	۸۵۸	۱۳۵۱	ساختمان شیمی فیزیک مساحت کل <u>۲۳۵۸</u>	پژوهشکده پلاسما		
	۶۹۱	۱۳۵۱	مساحت ساختمان <u>۸۹۱</u> متر مربع	آزمایشگاه مرکزی (ساختمان شماره ۵ پژوهشی)		
۱,۰۰۰	۱,۰۰۰	۱۳۴۸	مساحت ساختمان <u>۹۰۰۰</u> متر مربع	کتابخانه (علوم جغرافیا و ادبیات و علوم انسانی)	کمک آموزشی	
۲۰۰	۲۰۰	۱۳۵۱	مساحت ساختمان <u>۸۹۱</u> متر مربع	ساختمان شماره ۵	فرهنگی	
۱۷,۱۷۰	۹۰۰			خوابگاه سهند	خوابگاهی	
	۲,۴۰۰	۱۳۷۸		خوابگاه مطهری		
	۲,۱۰۰	۱۳۵۱	(استیجاری)	خوابگاه توحید		
	۶,۹۳۰	۱۳۵۱		خوابگاه لاله زار		
	۲,۶۸۰			خوابگاه شمس آباد		صدر
	۱,۵۰۰			خوابگاه بهارستان		بنت الهدی
	۶۶۰			ساختمان اداری رودسر ساختمان شماره ۲		خوابگاه دانشجویان خارجی

فضاهای موجود در تهران

تهران					
جمع	مترائز	سال بهره برداری	توضیحات	نام ساختمان	نوع کاربری
۶۰۰	۶۰۰	۱۳۴۸	مساحت ساختمان <u>۹۰۰۰</u> متر مربع	علوم جغرافیا و ادبیات و علوم انسانی	ورزشی
۲,۸۴۰	۴۴۰	۱۳۵۴	مساحت ساختمان <u>۱۲۲۴۰</u> متر مربع	ساختمان سمیه	رفاهی
	۲,۴۰۰		(مساحت ساختمان <u>۹۹۵۰</u> متر مربع)	سلف سرویس (زیر زمین پارکینگ طبقه منفی ۱)	
۱۱,۹۹۶	۴,۷۴۳	۱۲۹۷	میراثی در دست تعمیر	ساختمان مرکزی	سایر
	۴۵۳		ساختمان آموزشی سمیه (فرعی) تربیت بدنی	انبار تربیت بدنی	
	۲,۵۵۰		(مساحت ساختمان <u>۹۹۵۰</u> متر مربع)	سایر (زیر زمین پارکینگ طبقه منفی ۱)	
	۲,۴۰۰		(مساحت ساختمان <u>۹۹۵۰</u> متر مربع)	انبار (زیر زمین پارکینگ طبقه منفی ۲)	
	۱,۸۵۰		(مساحت ساختمان <u>۹۹۵۰</u> متر مربع)	سایر (زیر زمین پارکینگ طبقه منفی ۲)	
۷۵,۹۷۷		جمع کل			

فضاهای موجود در کرج

کرج					
نوع کاربری	نام ساختمان	توضیحات	سال بهره برداری	مترائز	جمع
آموزشی	آزمایشگاه فنی و مهندسی		۱۳۸۳	۵۰۰	۵۷,۷۹۱
	آزمایشگاه شیمی - تجزیه (سوله)		۱۳۷۸	۳۵۰	
	آزمایشگاه محیط زیست			۱۵۶	
	کارگاه مهندسی صنایع	خشکشویی سابق		۱,۸۹۵	
	دانشکده تربیت بدنی و علوم ورزشی		۱۳۸۳	۶,۱۸۵	
	دانشکده روانشناسی (علوم فاز ۲)		۱۳۸۳	۴,۵۰۰	
	دانشکده ریاضی و کامپیوتر		۱۳۸۳	۵,۵۰۰	
	دانشکده علوم		۱۳۶۵	۱۵,۱۰۵	
	دانشکده ادبیات و علوم انسانی	مساحت ساختمان ۱۶۰۰۰ متر مربع	۱۳۸۶	۱۵,۱۰۰	
	دانشکده فنی (ساختمان مرکزی)	مساحت ساختمان ۲۲۵۰۰ متر مربع	۱۳۶۶	۸,۵۰۰	
کمک آموزشی	کتابخانه مرکزی و مرکز اسناد		۱۳۹۴	۷,۶۴۲	۸,۵۰۱
	سایت کامپیوتر		۱۳۶۷	۸۵۹	
ورزشی	استخر سرپوشیده و محوطه		۱۳۸۲	۳,۱۵۰	۱۳,۴۱۰
	سالن تربیت بدنی پهلوانان		۱۳۶۶	۳,۲۴۰	
	سالن تربیت بدنی عیدی زاده		۱۳۵۶	۹۲۰	
	سالن های تربیت بدنی			۲,۶۰۰	
	زمین چمن			۳,۵۰۰	

فضاهای موجود در کرج

کرج					
جمع	مترائز	سال بهره برداری	توضیحات	نام ساختمان	نوع کاربری
۵۸,۱۹۱	۴,۰۰۰	۱۳۷۳		خوابگاه بهمن	خوابگاهی
	۴,۰۰۰	۱۳۷۳		خوابگاه خرداد	
	۲۵,۲۸۹	۱۳۶۶		خوابگاه خواهران G	
	۲۰,۶۵۰	۱۳۶۶		خوابگاه خواهران تیپ H	
	۳,۰۵۲	۱۳۹۰		خوابگاه فجر	
	۱,۲۰۰	۱۳۸۸		خوابگاه متاهلین ۳۲ واحدی	
۶,۷۸۵	۸۵۰	۱۳۷۵		مسجد امام علی (ع)	فرهنگی
	۴,۹۱۵	۱۳۶۶		لکچر - سالن سخنرانی	
	۱۲۰			مقبره شهدای گمنام	
	۹۰۰	۱۳۸۶	مساحت ساختمان ۱۶۰۰۰ متر مربع	دانشکده ادبیات و علوم انسانی	
۱۱,۵۰۰	۱۱,۵۰۰	۱۳۶۶	مساحت ساختمان ۲۲۵۰۰ متر مربع	ساختمان اداری (ساختمان مرکزی)	اداری
۱۸,۵۳۲	۴۰۰	۱۳۶۶	مساحت ساختمان ۲۲۵۰۰ متر مربع	مشاوره (ساختمان مرکزی)	رفاهی
	۴۰۰	۱۳۶۶	مساحت ساختمان ۲۲۵۰۰ متر مربع	درمانگاه (ساختمان مرکزی)	
	۵,۳۰۰	۱۳۷۳		سلف سرویس	
	۱۲,۴۳۲	۱۳۶۸		منازل مسکونی ۱۰۷ بلوک	

فضاهای موجود در کرج

کرج					
جمع	مترارژ	سال بهره برداری	توضیحات	نام ساختمان	نوع کاربری
۱۰,۸۱۳	۲۴۲	۱۳۵۶		اداره نقلیه	سایر
	۵۰۰	۱۳۷۳		انبار شیمی (سوله)	
	۲۴۱			انبار مصالح	
	۸۵۷	۱۳۶۶		دفتر فنی و کارگاهها	
	۶۰۰			مدرسه دانشگاه خوارزمی	
	۶۰۰	۱۳۷۳		بازارچه	
	۱۴۹			بانک تجارت	
	۴۴۷			پارکینگ سوله	
	۴۰۰			پست برق فرعی	
	۱,۰۷۰			پست برق مرکزی	
	۵۰۰			تصفیه خانه	
	۲۴۲			تعمیرگاه	
	۱,۷۰۰	۱۳۶۶		ساختمان اداری	
	۱۸۴	۱۳۷۰		ساختمان تغذیه	
	۱۲۵	۱۳۷۲		ساختمان فضای سبز	
	۲,۸۲۳			موتورخانه مرکزی	
۱۳۳			انبار فضای سبز		
۱۸۵,۵۲۳	جمع کل				
			نانوایی سابق		

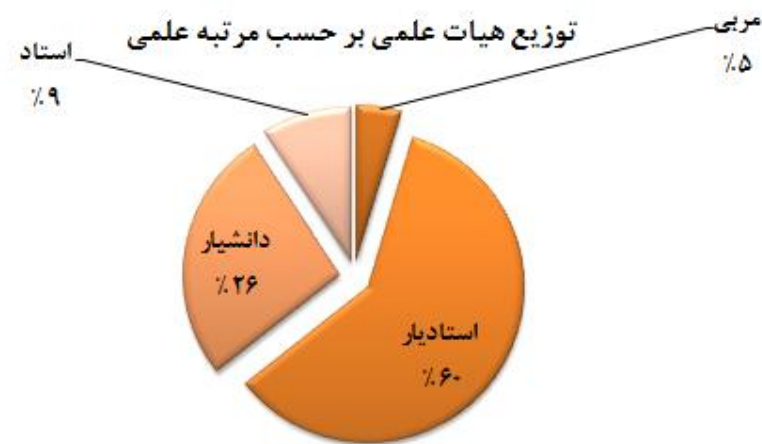
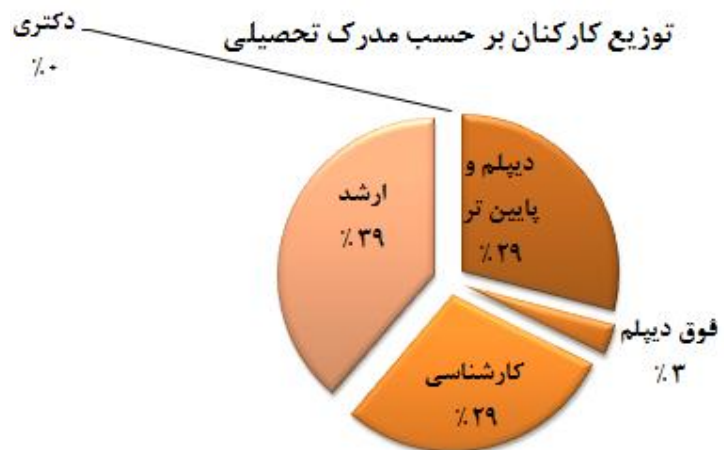
کل فضاهای موجود در تهران و کرج

نوع کاربری										مکان
جمع	سایر	پژوهشی	رفاهی	اداری	فرهنگی	خوابگاهی	ورزشی	کمک آموزشی	آموزشی	
۱۸۵,۵۳۳	۱۰,۸۱۳	۰	۱۸,۵۳۲	۱۱,۵۰۰	۶,۷۸۵	۵۸,۱۹۱	۱۳,۴۱۰	۸,۵۰۱	۵۷,۷۹۱	کرج
۷۵,۹۷۷	۱۱,۹۹۶	۳,۱۸۱	۲,۸۴۰	۱۰,۳۳۹	۲۰۰	۱۷,۱۷۰	۶۰۰	۱,۰۰۰	۲۸,۶۵۱	تهران
۲۶۱,۵۰۰	۲۲,۸۰۹	۳,۱۸۱	۲۱,۳۷۲	۲۱,۸۳۹	۶,۹۸۵	۷۵,۳۶۱	۱۴,۰۱۰	۹,۵۰۱	۸۶,۴۴۲	جمع

دانشکده ادبیات و علوم انسانی

دانشکده ادبیات و علوم انسانی در یک نگاه

دانشکده ادبیات و علوم انسانی																								
طرح ها و پژوهشها		کتابهای چاپ شده	مجلات علمی	مقالات چاپ شده	رشته تحصیلی	گروه آموزشی (مصوب)	کارکنان					دانشجویان شبانه			دانشجویان روزانه			اعضای هیات علمی						
							دکتری	ارشد	کارشناسی	فوق دیپلم	دیپلم و پایین تر	دکتری	ارشد	کارشناسی	دکتری	ارشد	کارشناسی	استاد	دانشیار	استادیار	مربی	مرتبه		
۲	۲						۰	۱۲	۶	۱	۶	۳۳	۴۱	۰	۱۸۶	۵۱۲	۹۳۰	۸	۲۳	۵۲	۴	تعداد		
۴		۱۵	۵	۱۱۵	۲۹	۸	۳۱					۷۴			۱۶۲۸			۸۷				جمع		
																	۱۷۰۲							



فضاها و شاخصهای دانشکده ادبیات و علوم انسانی

شاخصها			فضای دانشکده (متر مربع)		
نسبت تعداد مقالات به اعضای هیأت علمی	نسبت دانشجوی روزانه و شبانه به اعضای هیأت علمی	نسبت دانشجوی روزانه به اعضای هیأت علمی	در دست احداث	کرج	تهران
۱,۳۳	۱۹,۵۶	۱۸,۷۱	۰	۱۲۱۰۰ متر به صورت مشترک دانشکده حقوق و علوم سیاسی با دانشکده جغرافیا	۵۵۰۰ به صورت مشترک با دانشکده جغرافیا

آمار دانشجویان دانشکده ادبیات و علوم انسانی به تفکیک دانشکده، مقطع، دوره (روزانه و شبانه) و جنسیت

دانشکده ادبیات و علوم انسانی																		
جمع شبانه			جمع روزانه			جمع	دکترا		جمع	کارشناسی ارشد		جمع	کارشناسی		مقطع	جمع دانشجویان رشته	رشته	گروه آموزشی
دکترا	کارشناسی ارشد	کارشناسی	دکترا	کارشناسی ارشد	کارشناسی		پسر	دختر		پسر	دختر		پسر	دختر				
۰	۰	۰	۰	۰	۱۱۶	۰	۰	۰	۰	۰	۰	۱۱۶	۷	۱۰۹	روزانه	۱۱۶	تاریخ	تاریخ و اسلام
						۰	۰	۰	۰	۰	۰	۰	۰	۰	شبانه			
۰	۱	۰	۰	۲۸	۰	۰	۰	۲۹	۲۱	۷	۰	۰	۰	۰	روزانه	۲۹	تاریخ اسلام	
						۰	۰	۰	۰	۱	۰	۰	۰	۰	شبانه			
۰	۱	۰	۰	۳۰	۰	۰	۰	۳۱	۱۳	۱۷	۰	۰	۰	۰	روزانه	۳۱	تاریخ انقلاب اسلامی	
						۰	۰	۰	۱	۰	۰	۰	۰	۰	شبانه			
۰	۳	۰	۱	۳۴	۰	۱	۱	۳۷	۱۷	۱۷	۰	۰	۰	۰	روزانه	۳۸	تاریخ ایران اسلامی	
						۰	۰	۰	۱	۲	۰	۰	۰	۰	شبانه			
۱۱	۰	۰	۳۱	۰	۰	۴۲	۲۱	۱۰	۰	۰	۰	۰	۰	۰	روزانه	۴۲	تاریخ ایران بعد از اسلام	
						۰	۹	۲	۰	۰	۰	۰	۰	۰	شبانه			
۰	۰	۰	۰	۳۲	۰	۰	۰	۳۲	۱۵	۱۷	۰	۰	۰	۰	روزانه	۳۲	تاریخ تشیع	
						۰	۰	۰	۰	۰	۰	۰	۰	۰	شبانه			

آمار دانشجویان دانشکده ادبیات و علوم انسانی به تفکیک دانشکده، مقطع، دوره (روزانه و شبانه) و جنسیت

دانشکده ادبیات و علوم انسانی																		
گروه آموزشی	رشته	جمع دانشجویان رشته	مقطع	کارشناسی		جمع	دکترای		جمع	کارشناسی ارشد		جمع	جمع شبانه					
				پسر	دختر		پسر	دختر		پسر	دختر		دکترای	کارشناسی ارشد				
				پسر	دختر		پسر	دختر		دکترای	کارشناسی ارشد							
جامعه شناسی	پژوهش علوم اجتماعی	۳۴	روزانه	۰	۰	۰	۰	۰	۳۴	۱۷	۱۶	۰	۰	۰	۰	۰	۰	
			شبانه	۰	۰	۰	۰	۰	۰	۱	۰	۰	۰	۰	۰	۰	۰	۰
	سیاست گذاری فرهنگی	۳۲	روزانه	۰	۰	۰	۲۴	۴	۰	۰	۰	۰	۰	۰	۰	۲۸	۰	۰
			شبانه	۰	۰	۰	۴	۰	۰	۰	۰	۰	۰	۰	۰	۰	۰	۰
	مسائل اجتماعی ایران	۸	روزانه	۰	۰	۰	۶	۲	۰	۰	۰	۰	۰	۰	۰	۸	۰	۰
			شبانه	۰	۰	۰	۰	۰	۰	۰	۰	۰	۰	۰	۰	۰	۰	۰
	علوم اجتماعی-خدمات اجتماعی	۷۰	روزانه	۱	۶۹	۰	۰	۰	۰	۰	۰	۰	۷۰	۰	۰	۰	۰	۰
			شبانه	۰	۰	۰	۰	۰	۰	۰	۰	۰	۰	۰	۰	۰	۰	۰
علوم اجتماعی-جامعه شناسی	۴۰	روزانه	۰	۰	۰	۰	۰	۰	۱۹	۱۹	۰	۰	۰	۰	۰	۰	۰	
		شبانه	۰	۰	۰	۰	۰	۰	۱	۱	۰	۰	۰	۰	۰	۰	۰	
مددکاری اجتماعی	۳۳	روزانه	۱	۳۲	۰	۰	۰	۰	۰	۰	۰	۳۳	۰	۰	۰	۰	۰	
		شبانه	۰	۰	۰	۰	۰	۰	۰	۰	۰	۰	۰	۰	۰	۰	۰	
علوم اجتماعی - پژوهشگری	۱۳۸	روزانه	۱۲	۱۲۶	۰	۰	۰	۰	۰	۰	۰	۱۳۸	۰	۰	۰	۰	۰	
		شبانه	۰	۰	۰	۰	۰	۰	۰	۰	۰	۰	۰	۰	۰	۰	۰	

آمار دانشجویان دانشکده ادبیات و علوم انسانی به تفکیک دانشکده، مقطع، دوره (روزانه و شبانه) و جنسیت

دانشکده ادبیات و علوم انسانی																		
جمع شبانه			جمع روزانه			جمع	دکترا		جمع	کارشناسی ارشد		جمع	کارشناسی		مقطع	جمع دانشجویان رشته	رشته	گروه آموزشی
دکترا	کارشناسی	ارشد	دکترا	کارشناسی	ارشد		پسر	دختر		پسر	دختر		پسر	دختر				
۰	۰	۰	۰	۴۷	۰	۰	۰	۴۷	۲۱	۲۶	۰	۰	۰	روزانه	۴۷	الهیات و معارف اسلامی - علوم قرآن و حدیث	علوم قرآن و حدیث	
						۰	۰	۰	۰	۰	۰	۰	۰	شبانه				
۰	۲	۰	۰	۵	۴۵	۰	۰	۷	۰	۵	۴۵	۳	۴۲	روزانه	۵۲	علوم قرآن و حدیث	علوم قرآن و حدیث	
						۰	۰	۰	۱	۱	۰	۰	۰	شبانه				
۰	۱۱	۰	۰	۱۵	۰	۰	۰	۲۶	۸	۷	۰	۰	۰	روزانه	۲۶	الهیات - گرایش فلسفه و کلام اسلامی	فلسفه	
						۰	۰	۰	۴	۷	۰	۰	۰	شبانه				
۰	۰	۰	۱۴	۰	۰	۱۴	۸	۶	۰	۰	۰	۰	۰	روزانه	۱۴	حکمت متعالیه	فلسفه	
						۰	۰	۰	۰	۰	۰	۰	۰	شبانه				
۰	۱	۰	۰	۳۲	۰	۰	۰	۳۳	۱۹	۱۳	۰	۰	۰	روزانه	۳۳	فلسفه دین	فلسفه	
						۰	۰	۰	۱	۰	۰	۰	۰	شبانه				
۰	۰	۰	۰	۹	۰	۰	۰	۹	۵	۴	۰	۰	۰	روزانه	۹	فلسفه اسلامی	فلسفه	
						۰	۰	۰	۰	۰	۰	۰	۰	شبانه				
۰	۰	۰	۰	۸	۰	۰	۰	۸	۴	۴	۰	۰	۰	روزانه	۸	کلام اسلامی	فلسفه	
						۰	۰	۰	۰	۰	۰	۰	۰	شبانه				
۰	۰	۰	۰	۰	۱۰۵	۰	۰	۰	۰	۰	۱۰۵	۱۱	۹۴	روزانه	۱۰۵	فلسفه و حکمت اسلامی	فلسفه	
						۰	۰	۰	۰	۰	۰	۰	۰	شبانه				

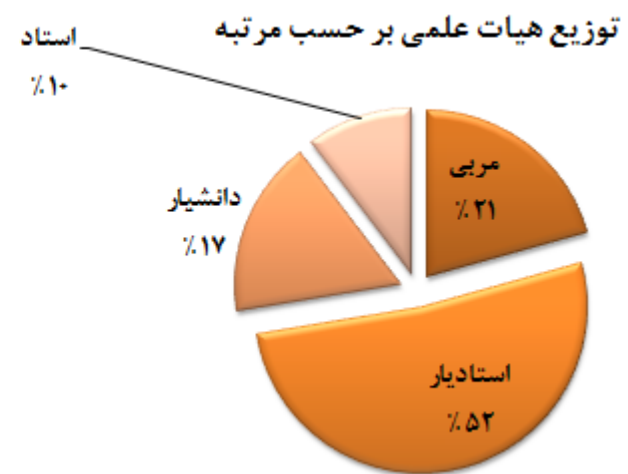
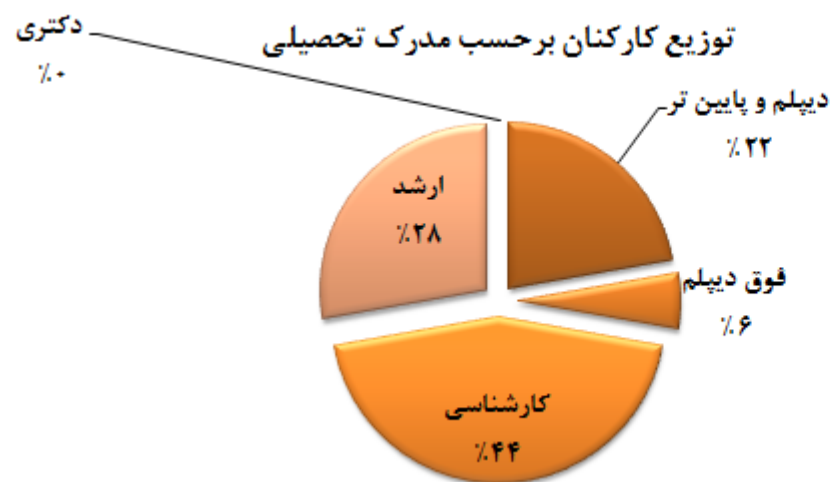
آمار دانشجویان دانشکده ادبیات و علوم انسانی به تفکیک دانشکده، مقطع، دوره (روزانه و شبانه) و جنسیت

دانشکده ادبیات و علوم انسانی																
گروه آموزشی	رشته	جمع دانشجویان رشته	مقطع	کارشناسی		جمع	کارشناسی ارشد		جمع	دکترای		جمع	جمع شبانه			
				پسر	دختر		پسر	دختر		پسر	دختر		دکترای	کارشناسی ارشد	کارشناسی	
اسلامی	معارف قرآن	۳۶	روزانه	۰	۰	۰	۸	۲۵	۳۶	۰	۰	۰	۰	۳	۰	
			شبانه	۰	۰		۰	۳		۰						
زبان انگلیسی	آموزش زبان انگلیسی	۷۵	روزانه	۰	۰	۰	۲۰	۲۶	۵۰	۱۵	۷	۲۵	۲۲	۴	۰	
			شبانه	۰	۰		۰	۴		۲	۰					
	زبان و ادبیات انگلیسی	۱۴۱	روزانه	۴۰	۵۹	۹۹	۱۴	۱۵	۳۱	۷	۴	۱۱	۱۱	۲	۰	
			شبانه	۰	۰		۰	۲		۰	۰					
مترجمی زبان انگلیسی	۱۶	روزانه	۰	۰	۰	۵	۹	۱۶	۰	۰	۰	۰	۲	۰		
		شبانه	۰	۰		۰	۱		۰	۰						
ادبیات فارسی	زبان و ادبیات فارسی	۲۴۳	روزانه	۹	۱۳۲	۱۴۱	۱۵	۲۰	۳۹	۲۹	۲۰	۶۳	۴۹	۴	۱۴	
			شبانه	۰	۰		۰	۴		۷	۰					
	زبان و ادبیات فارسی - ادبیات داستانی	۵۹	روزانه	۵	۵۴	۵۹	۰	۰	۰	۰	۰	۰	۰	۰	۰	
شبانه	۰	۰	۰	۰	۰		۰	۰								
ادبیات عرب	زبان و ادبیات فارسی - ادبیات تطبیقی	۲	روزانه	۰	۰	۰	۰	۰	۲	۰	۰	۰	۰	۲	۰	
			شبانه	۰	۰		۰	۲		۰	۰					
ادبیات عرب	زبان و ادبیات عرب	۱۹۳	روزانه	۱۶	۱۰۸	۱۲۴	۱۸	۲۶	۴۶	۱۰	۱۲	۲۳	۲۲	۲	۱	
			شبانه	۰	۰		۰	۲		۰	۰					
جمع دانشجویان روزانه به تفکیک جنسیت در هر مقطع				۱۰۵	۸۲۵	۹۳۰	۲۳۹	۲۷۳	۵۱۲	۶۵	۱۲۱	۱۸۶	۰	۴۱	۳۳	
جمع دانشجویان شبانه به تفکیک جنسیت در هر مقطع				۰	۰	۰	۱۱	۳۰	۴۱	۱۰	۲۳	۳۳	۰	۰	۰	
جمع دانشجویان به تفکیک جنسیت در هر مقطع				۱۰۵	۸۲۵	۹۳۰	۲۵۰	۳۰۳	۵۵۳	۷۵	۱۴۴	۱۶۲۸	۰	۷۴	۰	
جمع دانشجویان در هر مقطع				۹۳۰		۵۵۳		۲۱۹		۱۷۰۲						
جمع کل دانشجویان دختر				۱۲۰۳		۴۹۹		۱۷۰۲								
جمع کل دانشجویان پسر				۴۹۹		۱۷۰۲										
جمع کل دانشجویان				۱۷۰۲												

دانشکده تربیت بدنی و علوم ورزشی

دانشکده تربیت بدنی و علوم ورزشی در یک نگاه

دانشکده تربیت بدنی و علوم ورزشی																						
طرح ها و پژوهشها		کتابهای چاپ شده	مجلات علمی	مقالات چاپ شده	رشته تحصیلی	گروه آموزشی (مصوب)	کارکنان					دانشجویان شبانه			دانشجویان روزانه			اعضای هیات علمی				
داخلی	خارجی						دکتری	ارشد	کارشناسی	فوق دیپلم	دیپلم و پایین تر	دکتری	ارشد	کارشناسی	دکتری	ارشد	کارشناسی	استاد	دانشیار	استادیار	مربی	مرتبه
۰	۸					۴	۵	۸	۱	۴	۱۴	۱۲	۰	۸۰	۲۴۳	۲۴۲	۴	۵	۱۵	۶	تعداد	
۸		۱۲	۲	۱۰۹	۲۰	۴	۱۸					۲۶			۵۶۵			۲۹				جمع
												۵۹۱										



فضاها و شاخصهای دانشکده تربیت بدنی و علوم ورزشی

شاخصها			فضای دانشکده (متر مربع)		
نسبت تعداد مقالات به اعضای هیأت علمی	نسبت دانشجوی روزانه و شبانه به اعضای هیأت علمی	نسبت دانشجوی روزانه به اعضای هیأت علمی	در دست احداث	کرج	تهران
۳,۷۵	۲۰,۳۷	۱۹,۴۸	۰	۶۰۰۰	۲۴۰۰

آمار دانشجویان دانشکده تربیت بدنی و علوم ورزشی به تفکیک دانشکده، مقطع، دوره (روزانه و شبانه) و جنسیت

دانشکده تربیت بدنی و علوم ورزشی															
گروه آموزشی	رشته	جمع دانشجویان رشته	مقطع	کارشناسی		جمع	دکترای		جمع	جمع روزانه			جمع شبانه		
				پسر	دختر		پسر	دختر		دکترای	کارشناسی ارشد	کارشناسی	دکترای	کارشناسی ارشد	کارشناسی
بیومکانیک و آسیب شناسی ورزشی	تربیت بدنی - بیومکانیک ورزشی	۴۸	روزانه	۰	۰	۰	۱۳	۱۶	۳۲	۰	۰	۰	۰	۰	۰
		شبانه	۰	۰	۰	۲	۱	۰	۰	۰	۰	۰	۰	۰	
	آسیب شناسی ورزشی و حرکات اصلاحی - امدادگری ورزشی	۲۶	روزانه	۰	۰	۰	۱۱	۱۳	۲۶	۰	۰	۰	۰	۰	۰
		شبانه	۰	۰	۰	۱	۱	۰	۰	۰	۰	۰	۰	۰	
	آسیب شناسی ورزشی و حرکات اصلاحی - حرکات اصلاحی	۳۷	روزانه	۰	۰	۰	۱۷	۱۲	۳۱	۰	۰	۰	۰	۰	۰
		شبانه	۰	۰	۰	۰	۲	۰	۰	۰	۰	۰	۰	۰	
فیزیولوژی ورزشی	فیزیولوژی فعالیت بدنی و تندرستی	۳۱	روزانه	۰	۰	۰	۱۵	۱۴	۳۱	۰	۰	۰	۰	۰	۰
		شبانه	۰	۰	۰	۲	۰	۰	۰	۰	۰	۰	۰		
	فیزیولوژی ورزشی - عصبی عضلانی	۷	روزانه	۰	۰	۰	۵	۲	۰	۰	۰	۰	۰	۰	۰
		شبانه	۰	۰	۰	۰	۰	۰	۰	۰	۰	۰	۰	۰	
	فیزیولوژی ورزشی - فعالیت ورزشی محض	۳۲	روزانه	۰	۰	۰	۱۴	۱۸	۳۲	۰	۰	۰	۰	۰	۰
		شبانه	۰	۰	۰	۰	۰	۰	۰	۰	۰	۰	۰	۰	
رفتار حرکتی	فیزیولوژی ورزشی - قلب و عروق و تنفس	۱۰	روزانه	۰	۰	۰	۷	۳	۰	۰	۰	۰	۰	۰	۰
		شبانه	۰	۰	۰	۰	۰	۰	۰	۰	۰	۰	۰	۰	
	رفتار حرکتی گرایش رشد حرکتی	۳۴	روزانه	۰	۰	۰	۱۱	۱۴	۲۶	۰	۰	۰	۰	۰	۰
		شبانه	۰	۰	۰	۰	۱	۰	۰	۰	۰	۰	۰	۰	
	رفتار حرکتی گرایش یادگیری حرکتی	۳۷	روزانه	۰	۰	۰	۹	۲۰	۲۹	۰	۰	۰	۰	۰	۰
		شبانه	۰	۰	۰	۰	۰	۰	۰	۰	۰	۰	۰	۰	

آمار دانشجویان دانشکده تربیت بدنی و علوم ورزشی به تفکیک دانشکده، مقطع، دوره (روزانه و شبانه) و جنسیت

دانشکده تربیت بدنی و علوم ورزشی																					
گروه آموزشی	رشته	جمع دانشجویان رشته	مقطع	کارشناسی		جمع	کارشناسی ارشد		جمع	دکترا		جمع	جمع شبانه								
				پسر	زن		پسر	زن		پسر	زن		دکتر	کارشناسی ارشد	کارشناسی						
مدیریت ورزشی	مدیریت بازاریابی در ورزش	روزانه	۰	۰	۰	۰	۰	۰	۰	۰	۰	۰	۰	۰	۰	۰	۰	۰			
		شبانه	۰	۰	۰	۰	۰	۰	۰	۰	۰	۰	۰	۰	۰	۰	۰	۰	۰		
	مدیریت رویدادهای ورزشی	روزانه	۰	۰	۰	۰	۰	۰	۰	۰	۰	۰	۰	۰	۰	۰	۰	۰	۰		
		شبانه	۰	۰	۰	۰	۰	۰	۰	۰	۰	۰	۰	۰	۰	۰	۰	۰	۰		
مدیریت ورزشی	مدیریت ورزشی	روزانه	۰	۰	۰	۰	۰	۰	۰	۰	۰	۰	۰	۰	۰	۰	۰	۰	۰		
		شبانه	۰	۰	۰	۰	۰	۰	۰	۰	۰	۰	۰	۰	۰	۰	۰	۰	۰		
مربیگری ورزشی	مدیریت ورزشی - مدیریت بازاریابی و رسانه ها در ورزش	روزانه	۰	۰	۰	۰	۰	۰	۰	۰	۰	۰	۰	۰	۰	۰	۰	۰	۰		
		شبانه	۰	۰	۰	۰	۰	۰	۰	۰	۰	۰	۰	۰	۰	۰	۰	۰	۰		
	آسیب شناسی و حرکات اصلاحی	روزانه	۰	۰	۰	۰	۰	۰	۰	۰	۰	۰	۰	۰	۰	۰	۰	۰	۰	۰	
		شبانه	۰	۰	۰	۰	۰	۰	۰	۰	۰	۰	۰	۰	۰	۰	۰	۰	۰	۰	
	تربیت بدنی - علوم انسانی ورزش	روزانه	۳۸	۳۵	۰	۰	۰	۰	۰	۰	۰	۰	۰	۰	۰	۰	۰	۰	۰	۰	
		شبانه	۰	۰	۰	۰	۰	۰	۰	۰	۰	۰	۰	۰	۰	۰	۰	۰	۰	۰	
	تربیت بدنی - علوم زیستی ورزش	روزانه	۲۶	۳۴	۰	۰	۰	۰	۰	۰	۰	۰	۰	۰	۰	۰	۰	۰	۰	۰	
		شبانه	۰	۰	۰	۰	۰	۰	۰	۰	۰	۰	۰	۰	۰	۰	۰	۰	۰	۰	
	تربیت بدنی - فیزیولوژی ورزشی	روزانه	۰	۰	۰	۰	۰	۰	۰	۰	۰	۰	۰	۰	۰	۰	۰	۰	۰	۰	
		شبانه	۰	۰	۰	۰	۰	۰	۰	۰	۰	۰	۰	۰	۰	۰	۰	۰	۰	۰	
	تربیت بدنی	تربیت بدنی	روزانه	۱۸	۲۲	۰	۰	۰	۰	۰	۰	۰	۰	۰	۰	۰	۰	۰	۰	۰	۰
			شبانه	۰	۰	۰	۰	۰	۰	۰	۰	۰	۰	۰	۰	۰	۰	۰	۰	۰	۰
تربیت بدنی - رفتار حرکتی	تربیت بدنی - رفتار حرکتی	روزانه	۰	۰	۰	۰	۰	۰	۰	۰	۰	۰	۰	۰	۰	۰	۰	۰	۰	۰	
		شبانه	۰	۰	۰	۰	۰	۰	۰	۰	۰	۰	۰	۰	۰	۰	۰	۰	۰	۰	
علوم ورزشی	علوم ورزشی	روزانه	۳۴	۳۵	۰	۰	۰	۰	۰	۰	۰	۰	۰	۰	۰	۰	۰	۰	۰	۰	
		شبانه	۰	۰	۰	۰	۰	۰	۰	۰	۰	۰	۰	۰	۰	۰	۰	۰	۰	۰	

آمار دانشجویان دانشکده تربیت بدنی و علوم ورزشی به تفکیک دانشکده، مقطع، دوره (روزانه و شبانه) و جنسیت

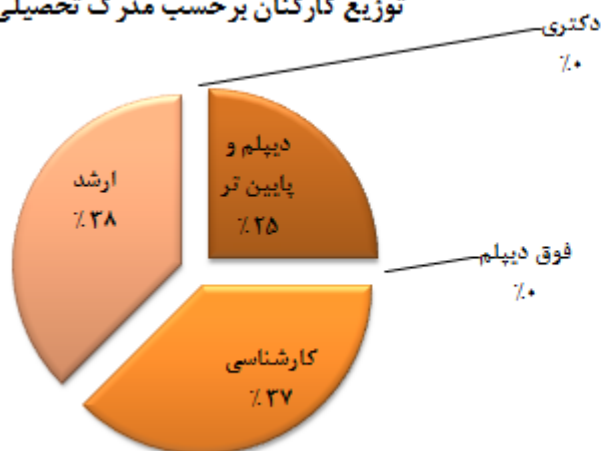
دانشکده تربیت بدنی و علوم ورزشی																		
جمع شبانه			جمع روزانه			جمع	دکترا		جمع	کارشناسی ارشد		جمع	کارشناسی		مقطع	جمع دانشجویان رشته	رشته	گروه آموزشی
دکترا	کارشناسی ارشد	کارشناسی	دکترا	کارشناسی ارشد	کارشناسی		پسر	دختر		پسر	دختر		پسر	دختر				
۱۴	۱۲	۰	۸۰	۲۴۳	۲۴۲	۸۰	۵۷	۲۳	۲۴۳	۱۲۳	۱۲۰	۲۴۲	۱۱۶	۱۲۶	جمع دانشجویان روزانه به تفکیک جنسیت در هر مقطع			
						۱۴	۱۲	۲	۱۲	۶	۶	۰	۰	۰	جمع دانشجویان شبانه به تفکیک جنسیت در هر مقطع			
۲۶			۵۶۵				۶۹	۲۵		۱۲۹	۱۲۶		۱۱۶	۱۲۶	جمع دانشجویان به تفکیک جنسیت در هر مقطع			
							۹۴			۲۵۵			۲۴۲		جمع دانشجویان در هر مقطع			
										۲۷۷					جمع کل دانشجویان دختر			
										۳۱۴					جمع کل دانشجویان پسر			
			۵۹۱							۵۹۱					جمع کل دانشجویان			

دانشکده حقوق و علوم سیاسی

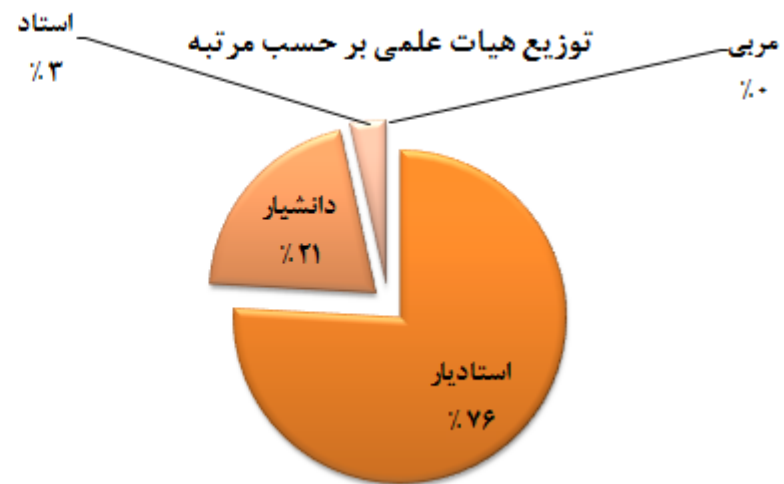
دانشکده حقوق و علوم سیاسی در یک نگاه

دانشکده حقوق و علوم سیاسی																								
طرح ها و پژوهشها		کتابهای چاپ شده	مجلات علمی	مقالات چاپ شده	رشته تحصیلی	گروه آموزشی (مصوب)	کارکنان					دانشجویان شبانه			دانشجویان روزانه			اعضای هیات علمی						
خارجی	داخلی						دکتری	ارشد	کارشناسی	فوق دیپلم	دیپلم و پایین تر	دکتری	ارشد	کارشناسی	دکتری	ارشد	کارشناسی	استاد	دانشیار	استادیار	مرئی	مرتبه		
۱	۰						۰	۴	۴	۰	۲	۲۹	۱۴	۱	۱۳۳	۱۷۰	۱۷۶	۱	۶	۲۲	۰	تعداد		
۱		۶	۰	۲۶	۱۰	۵	۸					۴۴			۴۷۹			۲۹				جمع		
																		۵۲۳						

توزیع کارکنان بر حسب مدرک تحصیلی



توزیع هیات علمی بر حسب مرتبه



فضاها و شاخصهای دانشکده حقوق و علوم سیاسی

شاخصها			فضای دانشکده (متر مربع)		
نسبت تعداد مقالات به اعضای هیأت علمی	نسبت دانشجوی روزانه و شبانه به اعضای هیأت علمی	نسبت دانشجوی روزانه به اعضای هیأت علمی	در دست احداث	کرج	تهران
۱,۲۴	۱۸,۰۳	۱۶,۵۱	۰	۱۲۱۰۰ متر به صورت مشترک با دانشکده ادبیات و علوم انسانی	۸۱۶

آمار دانشجویان دانشکده حقوق و علوم سیاسی به تفکیک دانشکده، مقطع، دوره (روزانه و شبانه) و جنسیت

دانشکده حقوق و علوم سیاسی															
گروه آموزشی	رشته	جمع دانشجویان رشته	مقطع	کارشناسی		جمع	دکترای		جمع	کارشناسی ارشد		جمع	جمع شبانه		
				پسر	دختر		پسر	دختر		پسر	دختر		کارشناسی	دکترای	
سیاسی علوم	علوم سیاسی	۱۱۹	روزانه	۵۵	۱۴	۶۹	۰	۰	۵۰	۴۰	۱۰	۶۹	۰	۰	
			شبانه	۰	۰		۰	۰		۰	۰				
روابط الملل	روابط بین الملل	۷۵	روزانه	۰	۰	۰	۲۴	۲	۴۸	۲۹	۱۵	۰	۱	۴	
			شبانه	۰	۰		۱	۰		۴	۰				
حقوق جزا و جرم شناسی	الهیات-گرایش فقه و مبانی حقوق اسلامی	۳	روزانه	۰	۰	۰	۰	۰	۳	۲	۰	۰	۰	۱	
			شبانه	۰	۰		۰	۰		۰	۱		۰		
حقوق جزا و جرم شناسی	حقوق جزا و جرم شناسی	۳	روزانه	۰	۰	۰	۳	۰	۰	۰	۰	۰	۰	۰	
			شبانه	۰	۰		۰	۰		۰	۰		۰		
حقوق جزا و جرم شناسی	فقه و حقوق اسلامی	۱۰۸	روزانه	۷۲	۳۵	۱۰۸	۰	۰	۰	۰	۰	۰	۰	۰	
			شبانه	۱	۰		۰	۰		۰	۰		۰		
حقوق جزا و جرم شناسی	فقه و حقوق جزا	۳۴	روزانه	۰	۰	۰	۲۱	۱۰	۰	۰	۰	۰	۰	۰	
			شبانه	۰	۰		۳	۰		۰	۰		۰		

آمار دانشجویان دانشکده حقوق و علوم سیاسی به تفکیک دانشکده، مقطع، دوره (روزانه و شبانه) و جنسیت

دانشکده حقوق و علوم سیاسی															
گروه آموزشی	رشته	جمع دانشجویان رشته	مقطع	کارشناسی		جمع	دکترای		جمع	کارشناسی ارشد		جمع	جمع شبانه		
				پسر	دختر		پسر	دختر		دکترای	کارشناسی ارشد				
حقوق	مطالعات زنان گرایش حقوق زن در اسلام	۲۶	روزانه	۰	۰	۰	۰	۰	۲۶	۳	۲۱	۰	۰	۲	
			شبانه	۰	۰		۰	۰		۰	۰				
حقوق خصوصی	فقه و حقوق خصوصی	۹۴	روزانه	۰	۰	۰	۵۰	۱۹	۰	۰	۰	۰	۰	۰	
			شبانه	۰	۰		۲۳	۲		۰	۰				
حقوق خصوصی	حقوق خصوصی	۳۹	روزانه	۰	۰	۰	۴	۰	۳۵	۱۶	۱۲	۰	۰	۷	
			شبانه	۰	۰		۰	۰		۴	۳		۰	۰	
حقوق الملل	حقوق بین الملل	۲۲	روزانه	۰	۰	۰	۰	۰	۲۲	۱۳	۹	۰	۰	۰	
			شبانه	۰	۰		۰	۰		۰	۰		۰		
جمع دانشجویان روزانه به تفکیک جنسیت در هر مقطع		۱۲۷	۴۹	۱۷۶	۶۷	۱۰۳	۱۷۰	۳۱	۱۰۲	۱۳۳	۱۷۰	۱۷۶	۱۴	۲۹	
جمع دانشجویان شبانه به تفکیک جنسیت در هر مقطع		۱	۰	۱	۱	۸	۱۴	۲	۲۷	۲۹	۱۷۰	۱۷۶	۱۴	۲۹	
جمع دانشجویان به تفکیک جنسیت در هر مقطع		۱۲۸	۴۹	۱۷۷	۷۳	۱۱۱	۱۸۴	۳۳	۱۲۹	۱۶۲	۱۷۰	۱۷۶	۴۴	۵۲۳	
جمع دانشجویان در هر مقطع		۱۷۷	۱۲۸	۱۷۷	۷۳	۱۱۱	۱۸۴	۳۳	۱۲۹	۱۶۲	۱۷۰	۱۷۶	۴۴	۵۲۳	
جمع کل دانشجویان دختر		۱۷۷	۱۲۸	۱۷۷	۷۳	۱۱۱	۱۸۴	۳۳	۱۲۹	۱۶۲	۱۷۰	۱۷۶	۴۴	۵۲۳	
جمع کل دانشجویان پسر		۱۲۸	۴۹	۱۷۷	۷۳	۱۱۱	۱۸۴	۳۳	۱۲۹	۱۶۲	۱۷۰	۱۷۶	۴۴	۵۲۳	
جمع کل دانشجویان		۳۰۵	۱۷۷	۳۵۴	۱۴۶	۲۲۲	۳۶۸	۶۶	۲۵۸	۳۲۴	۳۴۰	۳۵۲	۸۸	۱۰۴۶	

دانشکده علوم جغرافیایی

دانشکده علوم جغرافیایی در یک نگاه

دانشکده علوم جغرافیایی																										
طرح ها و پژوهشها		کتابهای چاپ شده	مجلات علمی	مقالات چاپ شده	رشته تحصیلی	گروه آموزشی (مصوب)	کارکنان					دانشجویان شبانه			دانشجویان روزانه			اعضای هیات علمی								
خارجی	داخلی						دکتری	ارشد	کارشناسی	فوق دیپلم	دیپلم و پایین تر	دکتری	ارشد	کارشناسی	دکتری	ارشد	کارشناسی	استاد	دانشیار	استادیار	مربی	مرتبه				
۷	۰						۰	۵	۵	۱	۱	۵۸	۱۶	۱	۱۳۲	۲۸۳	۳۷۱	۵	۱۴	۱۹	۱	تعداد				
۷		۱۴	۲	۱۳۸	۳۳	۶	۱۲					۷۵			۷۸۶			۳۹				جمع				
																	۸۶۱									



فضاها و شاخصهای دانشکده جغرافیا

شاخصها			فضای دانشکده (متر مربع)		
نسبت تعداد مقالات به اعضای هیأت علمی	نسبت دانشجوی روزانه و شبانه به اعضای هیأت علمی	نسبت دانشجوی روزانه به اعضای هیأت علمی	در دست احداث	کرج	تهران
۳,۵۴	۲۲,۰۷	۲۰,۱۵	۶۰۰۰	۳۰۰۰ متر از دانشکده ادبیات و علوم انسانی	۳۹۰۰ متر از ساختمان ضلع جنوبی دانشگاه

آمار دانشجویان دانشکده علوم جغرافیایی به تفکیک دانشکده، مقطع، دوره (روزانه و شبانه) و جنسیت

دانشکده علوم جغرافیایی															
گروه آموزشی	رشته	جمع دانشجویان رشته	مقطع	کارشناسی		جمع	کارشناسی ارشد		جمع	دکترای		جمع	جمع شبانه		
				پسر	دختر		پسر	دختر		پسر	دختر		کارشناسی ارشد	کارشناسی ارشد	دکترای
آب و هوا شناسی	آب و هوا شناسی	۷۲	روزانه	۵۴	۵	۵۹	۰	۰	۱	۴	۴	۱۲	۰	۱	۶
			شبانه	۰	۰		۱	۰		۴	۰		۰		
	آب و هوا شناسی سینوپتیک	۳۹	روزانه	۰	۰	۰	۷	۱۵	۲۳	۹	۳	۱۶	۰	۱	۱۲
			شبانه	۰	۰		۰	۱		۲	۲۲		۰	۰	
	آب و هوا شناسی شهری	۹	روزانه	۰	۰	۰	۰	۵	۶	۲	۱	۳	۰	۱	۳
			شبانه	۰	۰		۰	۱		۰	۵		۰	۰	
	آب و هوا شناسی کشاورزی	۶	روزانه	۰	۰	۰	۰	۱	۲	۰	۲	۴	۰	۱	۲
			شبانه	۰	۰		۰	۱		۲	۱		۰	۰	
اقلیم شناسی و برنامه ریزی محیطی	۳	روزانه	۰	۰	۰	۰	۰	۰	۲	۱	۳	۰	۰	۳	
		شبانه	۰	۰		۰	۰		۰	۰		۰	۰		
تغییرات آب و هوایی	۷	روزانه	۰	۰	۰	۰	۰	۰	۳	۲	۷	۰	۰	۵	
		شبانه	۰	۰		۰	۰		۲	۰		۰	۰		
مخاطرات آب و هوایی	۳	روزانه	۰	۰	۰	۰	۰	۰	۰	۲	۳	۰	۰	۲	
		شبانه	۰	۰		۰	۰		۱	۰		۰	۰		

آمار دانشجویان دانشکده علوم جغرافیایی به تفکیک دانشکده، مقطع، دوره (روزانه و شبانه) و جنسیت

دانشکده علوم جغرافیایی																
گروه آموزشی	رشته	جمع دانشجویان رشته	مقطع	کارشناسی		جمع	دکترای		جمع	کارشناسی ارشد		جمع	جمع شبانه			
				پسر	زن		پسر	دختر		پسر	دختر		دکترای	کارشناسی ارشد	کارشناسی	
				روزانه	شبانه		روزانه	شبانه		روزانه	شبانه		دکترای	کارشناسی ارشد	کارشناسی	
جغرافیا و برنامه ریزی روستایی	جغرافیا و برنامه ریزی روستایی	۹۵	روزانه	۴۹	۴	۵۳	۶	۷	۲۴	۱۱	۱۳	۰	۰	۰	۵	
			شبانه	۰	۰	۰	۰	۰	۱	۰	۰	۰	۰	۰	۰	
	برنامه ریزی آمایش کیفیت محیطی مناطق روستایی	۷	روزانه	۰	۰	۰	۲	۲	۰	۰	۰	۰	۰	۰	۰	۲
			شبانه	۰	۰	۰	۰	۰	۴	۰	۰	۰	۰	۰	۰	۰
	جغرافیا	۱۱۹	روزانه	۱۰۴	۱۵	۱۱۹	۰	۰	۰	۰	۰	۰	۰	۰	۰	۰
			شبانه	۰	۰	۰	۰	۰	۰	۰	۰	۰	۰	۰	۰	۰
	جغرافیا و برنامه ریزی روستایی گرایش اقتصاد فضا	۶	روزانه	۰	۰	۰	۰	۰	۰	۰	۲	۴	۰	۰	۰	۰
			شبانه	۰	۰	۰	۰	۰	۰	۰	۰	۰	۰	۰	۰	۰
	جغرافیا و برنامه ریزی گردشگری	۱۹	روزانه	۰	۰	۰	۰	۰	۰	۰	۹	۱۰	۰	۰	۰	۰
			شبانه	۰	۰	۰	۰	۰	۰	۰	۰	۰	۰	۰	۰	۰
جغرافیا و برنامه ریزی گردشگری، برنامه ریزی فضایی مجتمع های گردشگری	۱۵	روزانه	۰	۰	۰	۰	۰	۰	۰	۷	۴	۰	۰	۰	۰	
		شبانه	۰	۰	۰	۰	۰	۰	۰	۱	۳	۰	۰	۰	۰	
جغرافیا و برنامه ریزی گردشگری، برنامه ریزی فضایی گردشگری منطقه ای	۲۸	روزانه	۰	۰	۰	۰	۰	۰	۰	۱۳	۱۳	۰	۰	۰	۰	
		شبانه	۰	۰	۰	۰	۰	۰	۰	۲	۰	۰	۰	۰	۰	
مدیریت توسعه پایدار روستایی	۱	روزانه	۰	۰	۰	۰	۰	۰	۰	۰	۰	۰	۰	۰	۰	
		شبانه	۰	۰	۰	۰	۰	۰	۰	۱	۰	۰	۰	۰	۰	
نظام سیاست گذاری در برنامه ریزی روستایی	۱۳	روزانه	۰	۰	۰	۰	۰	۰	۰	۰	۰	۰	۰	۰	۰	
		شبانه	۰	۰	۰	۰	۰	۰	۰	۰	۰	۰	۰	۰	۰	

آمار دانشجویان دانشکده علوم جغرافیایی به تفکیک دانشکده، مقطع، دوره (روزانه و شبانه) و جنسیت

دانشکده علوم جغرافیایی																	
گروه آموزشی	رشته	جمع دانشجویان رشته	مقطع	کارشناسی		جمع	کارشناسی ارشد		جمع	دکترای		جمع	جمع روزانه			جمع شبانه	
				پسر	دختر		پسر	دختر		پسر	دختر		دکترای	کارشناسی ارشد	کارشناسی		
جغرافیا و برنامه ریزی شهری	جغرافیا و برنامه ریزی شهری	۱۰۸	روزانه	۵۶	۱۱	۶۷	۰	۰	۰	۲۶	۵	۴۱	۰	۰	۰	۰	۱۰
			شبانه	۰	۰		۰	۰		۰	۰		۰	۰	۰		
	جغرافیا و برنامه ریزی شهری - آمایش شهری	۴۱	روزانه	۰	۰	۰	۱۶	۲۵	۴۱	۰	۰	۰	۰	۰	۰	۰	۰
			شبانه	۰	۰		۰	۰		۰	۰		۰	۰			
	جغرافیا و برنامه ریزی شهری - بهسازی و نوسازی شهری	۱۳	روزانه	۰	۰	۰	۵	۵	۱۳	۰	۰	۰	۰	۰	۰	۰	۰
			شبانه	۰	۰		۰	۰		۰	۰		۰	۰			
جغرافیای انسانی - شهری	۲	روزانه	۱	۰	۲	۰	۰	۰	۰	۰	۰	۰	۰	۰	۰	۰	
		شبانه	۰	۰		۰	۰		۰	۰		۰	۰				
محیط زیست شهری	۷	روزانه	۰	۰	۰	۲	۵	۷	۰	۰	۰	۰	۰	۰	۰	۰	
		شبانه	۰	۰		۰	۰		۰	۰		۰	۰				
جغرافیای سیاسی	جغرافیای سیاسی گرایش ژئوپولیتیک	۱۴	روزانه	۰	۰	۰	۱۱	۳	۱۴	۰	۰	۰	۰	۰	۰	۰	۰
			شبانه	۰	۰		۰	۰		۰	۰		۰	۰			
	جغرافیای سیاسی	۳۵	روزانه	۰	۰	۰	۶	۴	۱۰	۱۰	۱	۲۵	۰	۰	۰	۰	۱۴
			شبانه	۰	۰		۰	۰		۰	۰		۰	۰	۰	۰	۰
	جغرافیای سیاسی گرایش سازمان سیاسی فضا	۶	روزانه	۰	۰	۰	۰	۰	۰	۴	۱	۶	۰	۰	۰	۰	۰
			شبانه	۰	۰		۰	۰		۰	۰		۰	۰			
	جغرافیای سیاسی گرایش مطالعات ایران	۶	روزانه	۰	۰	۰	۴	۲	۶	۰	۰	۰	۰	۰	۰	۰	۰
			شبانه	۰	۰		۰	۰		۰	۰		۰	۰			

آمار دانشجویان دانشکده علوم جغرافیایی به تفکیک دانشکده، مقطع، دوره (روزانه و شبانه) و جنسیت

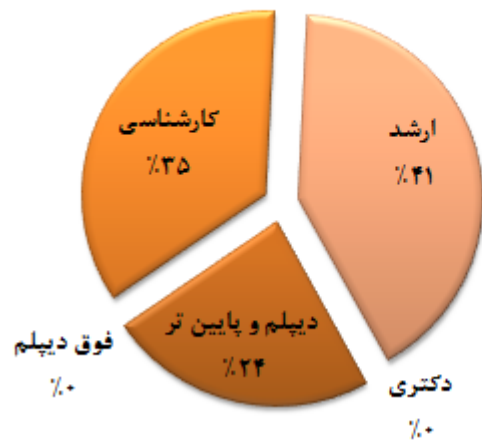
دانشکده علوم جغرافیایی																																																																																										
گروه آموزشی	رشته	جمع دانشجویان رشته	مقطع	کارشناسی		جمع	دکترای		جمع	کارشناسی ارشد		جمع	جمع روزانه			جمع شبانه																																																																										
				پسر	دختر		پسر	دختر		پسر	دختر		دکترای	کارشناسی ارشد	کارشناسی	دکترای	کارشناسی ارشد	کارشناسی																																																																								
ژئومورفولوژی	ژئومورفولوژی	۸۷	روزانه	۶۴	۸	۷۲	۴	۶	۰	۰	۰	۱۵	۰	۰	۰	۵																																																																										
		شبانه	۰	۰	۰	۰	۰	۰	۰	۰	۰	۰	۰	۰	۰	۰																																																																										
	جغرافیای طبیعی-ژئومورفولوژی	۳	روزانه	۰	۰	۰	۱	۱	۰	۰	۰	۰	۲	۰	۰	۰																																																																										
		شبانه	۰	۰	۰	۰	۰	۰	۰	۰	۰	۰	۰	۰	۰	۰																																																																										
	ژئومورفولوژی، مدیریت محیط	۴	روزانه	۰	۰	۰	۲	۰	۰	۰	۰	۰	۴	۰	۰	۰																																																																										
		شبانه	۰	۰	۰	۰	۱	۰	۰	۰	۰	۰	۰	۰	۰	۰																																																																										
	ژئومورفولوژی در برنامه ریزی محیطی	۸	روزانه	۰	۰	۰	۰	۰	۰	۴	۴	۰	۰	۰	۰	۰																																																																										
		شبانه	۰	۰	۰	۰	۰	۰	۰	۰	۰	۰	۰	۰	۰	۰																																																																										
مخاطرات ژئومورفولوژی	۱۱	روزانه	۰	۰	۰	۷	۲	۰	۰	۰	۰	۱۱	۰	۰	۰																																																																											
	شبانه	۰	۰	۰	۰	۰	۲	۰	۰	۰	۰	۰	۰	۰	۰																																																																											
هیدرومورفولوژی در برنامه ریزی محیطی	۱۹	روزانه	۰	۰	۰	۰	۰	۰	۳	۱۶	۰	۱۹	۰	۰	۰																																																																											
	شبانه	۰	۰	۰	۰	۰	۰	۰	۰	۰	۰	۰	۰	۰	۰																																																																											
سنجش از راه دور و سیستم اطلاعات جغرافیایی (مطالعات آب و خاک)	۲۹	روزانه	۰	۰	۰	۰	۰	۰	۱۹	۱۰	۰	۰	۰	۰	۰																																																																											
	شبانه	۰	۰	۰	۰	۰	۰	۰	۰	۰	۰	۰	۰	۰	۰																																																																											
سنجش از راه دور و سیستم اطلاعات جغرافیایی (مدیریت مخاطرات محیطی)	۲۶	روزانه	۰	۰	۰	۰	۰	۰	۱۱	۱۳	۰	۰	۰	۰	۰																																																																											
	شبانه	۰	۰	۰	۰	۰	۰	۰	۱	۱	۰	۰	۰	۰	۰																																																																											
<table border="1" style="width: 100%; border-collapse: collapse; text-align: center;"> <tr> <td rowspan="2">۵۸</td> <td rowspan="2">۱۶</td> <td rowspan="2">۱</td> <td rowspan="2">۱۳۲</td> <td rowspan="2">۲۸۲</td> <td rowspan="2">۳۷۱</td> <td>۱۳۲</td> <td>۸۳</td> <td>۴۹</td> <td>۲۸۳</td> <td>۱۳۲</td> <td>۱۵۱</td> <td>۳۷۱</td> <td>۴۳</td> <td>۳۲۸</td> <td colspan="2">جمع دانشجویان روزانه به تفکیک جنسیت در هر مقطع</td> </tr> <tr> <td>۵۸</td> <td>۳۷</td> <td>۲۱</td> <td>۱۶</td> <td>۷</td> <td>۹</td> <td>۱</td> <td>۰</td> <td>۱</td> <td colspan="2">جمع دانشجویان شبانه به تفکیک جنسیت در هر مقطع</td> </tr> <tr> <td colspan="3">۷۵</td> <td colspan="3">۷۸۶</td> <td rowspan="2">۱۳۰</td> <td rowspan="2">۷۰</td> <td rowspan="2"></td> <td rowspan="2">۲۹۹</td> <td rowspan="2">۱۳۹</td> <td rowspan="2">۱۶۰</td> <td rowspan="2"></td> <td rowspan="2">۴۳</td> <td rowspan="2">۳۲۹</td> <td colspan="2">جمع دانشجویان به تفکیک جنسیت در هر مقطع</td> </tr> <tr> <td colspan="6" rowspan="4" style="text-align: center; vertical-align: middle;">۸۶۱</td> <td colspan="2">۱۹۰</td> <td colspan="2">۵۵۹</td> <td colspan="2">جمع کل دانشجویان در هر مقطع</td> </tr> <tr> <td colspan="2"></td> <td colspan="2">۳۰۲</td> <td colspan="2">جمع کل دانشجویان دختر</td> </tr> <tr> <td colspan="2"></td> <td colspan="2">۸۶۱</td> <td colspan="2">جمع کل دانشجویان پسر</td> </tr> <tr> <td colspan="2"></td> <td colspan="2"></td> <td colspan="2">جمع کل دانشجویان</td> </tr> </table>																۵۸	۱۶	۱	۱۳۲	۲۸۲	۳۷۱	۱۳۲	۸۳	۴۹	۲۸۳	۱۳۲	۱۵۱	۳۷۱	۴۳	۳۲۸	جمع دانشجویان روزانه به تفکیک جنسیت در هر مقطع		۵۸	۳۷	۲۱	۱۶	۷	۹	۱	۰	۱	جمع دانشجویان شبانه به تفکیک جنسیت در هر مقطع		۷۵			۷۸۶			۱۳۰	۷۰		۲۹۹	۱۳۹	۱۶۰		۴۳	۳۲۹	جمع دانشجویان به تفکیک جنسیت در هر مقطع		۸۶۱						۱۹۰		۵۵۹		جمع کل دانشجویان در هر مقطع				۳۰۲		جمع کل دانشجویان دختر				۸۶۱		جمع کل دانشجویان پسر						جمع کل دانشجویان	
۵۸	۱۶	۱	۱۳۲	۲۸۲	۳۷۱	۱۳۲	۸۳	۴۹	۲۸۳	۱۳۲	۱۵۱	۳۷۱	۴۳	۳۲۸	جمع دانشجویان روزانه به تفکیک جنسیت در هر مقطع																																																																											
						۵۸	۳۷	۲۱	۱۶	۷	۹	۱	۰	۱	جمع دانشجویان شبانه به تفکیک جنسیت در هر مقطع																																																																											
۷۵			۷۸۶			۱۳۰	۷۰		۲۹۹	۱۳۹	۱۶۰		۴۳	۳۲۹	جمع دانشجویان به تفکیک جنسیت در هر مقطع																																																																											
۸۶۱															۱۹۰		۵۵۹		جمع کل دانشجویان در هر مقطع																																																																							
								۳۰۲		جمع کل دانشجویان دختر																																																																																
								۸۶۱		جمع کل دانشجویان پسر																																																																																
										جمع کل دانشجویان																																																																																

دانشکده روانشناسی و علوم تربیتی

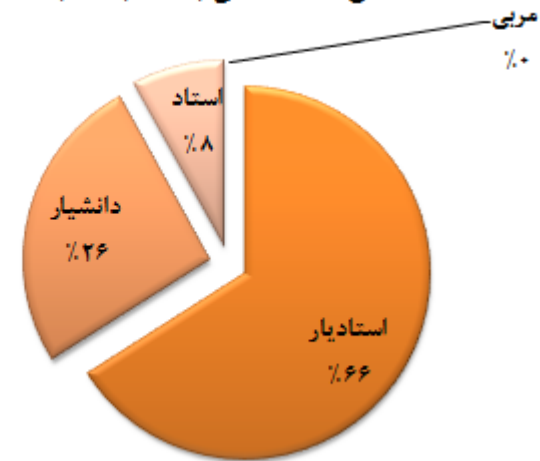
دانشکده روانشناسی و علوم تربیتی در یک نگاه

دانشکده روانشناسی و علوم تربیتی																									
طرح ها و پژوهشها		کتابهای چاپ شده	مجلات علمی	مقالات چاپ شده	رشته تحصیلی	گروه آموزشی (مصوب)	کارکنان					دانشجویان شبانه			دانشجویان روزانه			اعضای هیات علمی							
خارجی	داخلی						دکتری	ارشد	کارشناسی	فوق دیپلم	دیپلم و پایین تر	دکتری	ارشد	کارشناسی	دکتری	ارشد	کارشناسی	استاد	دانشیار	استادیار	مربی	مرتبه			
۴	۴						۰	۷	۴	۰	۴	۳۵	۲۱	۰	۱۷۱	۲۷۲	۶۶۱	۴	۱۴	۳۳	۰	تعداد			
۷		۲۷	۵	۲۰۷	۲۲	۸	۱۷					۵۶			۱۱۰۳			۵۰				جمع			
																		۱۱۵۹							

توزیع کارکنان بر حسب مدرک تحصیلی



توزیع هیات علمی بر حسب مرتبه



فضاها و شاخصهای دانشکده روانشناسی و علوم تربیتی

شاخصها			فضای دانشکده (متر مربع)		
نسبت تعداد مقالات به اعضای هیأت علمی	نسبت دانشجوی روزانه و شبانه به اعضای هیأت علمی	نسبت دانشجوی روزانه به اعضای هیأت علمی	در دست احداث	کرج	تهران
۴,۱۴	۲۳,۱۸	۲۲,۰۶	۸۰۰۰	۴۵۰۰	۸۱۶

آمار دانشجویان دانشکده روانشناسی و علوم تربیتی به تفکیک دانشکده، مقطع، دوره (روزانه و شبانه) و جنسیت

روانشناسی و علوم تربیتی																
گروه آموزشی	رشته	جمع دانشجویان رشته	مقطع	کارشناسی		جمع	دکترای		جمع	کارشناسی ارشد		جمع	جمع شبانه			
				پسر	دختر		پسر	دختر		پسر	دختر		دکترای	کارشناسی ارشد	کارشناسی	
تاریخ و فلسفه تعلیم و تربیت	تاریخ و فلسفه آموزش و پرورش	۳۰	روزانه	۰	۰	۳۰	۰	۰	۱۶	۱۳	۰	۰	۰	۰	۱	۰
			شبانه	۰	۰		۰	۰		۰		۰	۰			
	تاریخ و فلسفه تعلیم و تربیت	۴۱	روزانه	۰	۰	۴۱	۲۱	۱۱	۰	۰	۰	۰	۰	۰	۰	۰
شبانه	۰	۰	۰	۰	۰		۰	۰		۰	۰		۰	۰	۰	۰
تکنولوژی آموزشی	علوم تربیتی گرایش آموزش و پرورش کودکان استثنایی	۷۴	روزانه	۷۲	۲	۷۴	۰	۰	۰	۰	۰	۰	۰	۰	۰	۰
			شبانه	۰	۰		۰	۰		۰	۰		۰	۰	۰	۰
مطالعات برنامه ریزی درسی	تکنولوژی آموزشی	۱۱۵	روزانه	۶۵	۴	۶۹	۰	۰	۴۶	۱۴	۳۲	۰	۰	۰	۰	۰
			شبانه	۰	۰		۰	۰		۰	۰		۰	۰	۰	۰
مطالعات برنامه ریزی درسی	علوم تربیتی	۱۲۶	روزانه	۱۱۲	۱۴	۱۲۶	۰	۰	۰	۰	۰	۰	۰	۰	۰	۰
			شبانه	۰	۰		۰	۰		۰	۰		۰	۰	۰	۰
	تحقیقات آموزشی	۲۰	روزانه	۰	۰	۰	۰	۰	۲۰	۷	۱۳	۰	۰	۰	۰	۰
شبانه	۰	۰	۰	۰	۰		۰	۰		۰	۰		۰	۰	۰	۰
مطالعات برنامه ریزی درسی	برنامه ریزی درسی	۷۹	روزانه	۰	۰	۰	۱۷	۱۹	۳۶	۹	۲۳	۰	۰	۰	۰	۰
			شبانه	۰	۰		۰	۰		۰	۰		۰	۰	۰	۰
مطالعات برنامه ریزی درسی	آموزش و پرورش پیش دبستانی و دبستانی	۷۰	روزانه	۶۹	۱	۷۰	۰	۰	۰	۰	۰	۰	۰	۰	۰	۰
			شبانه	۰	۰		۰	۰		۰	۰		۰	۰	۰	۰

آمار دانشجویان دانشکده روانشناسی و علوم تربیتی به تفکیک دانشکده، مقطع، دوره (روزانه و شبانه) و جنسیت

روانشناسی و علوم تربیتی															
گروه آموزشی	رشته	جمع دانشجویان رشته	مقطع	کارشناسی		جمع	دکترای		جمع	کارشناسی ارشد		جمع	جمع شبانه		
				پسر	دختر		پسر	دختر		پسر	دختر		دکترای	کارشناسی ارشد	کارشناسی
روانشناسی	روانشناسی	۱۷۸	روزانه	۱۴۴	۲۴	۱۶۸	۸	۲	۰	۰	۰	۰	۰	۰	۰
			شبانه	۰	۰		۰	۰		۰	۰		۰		
	روانشناسی بالینی	۷۲	روزانه	۳۵	۳	۳۸	۰	۰	۳۴	۱۹	۱۰	۰	۰	۵	۰
			شبانه	۰	۰		۰	۴		۱	۰		۰		
	روانشناسی بالینی کودک و نوجوان	۲	روزانه	۰	۰	۰	۰	۰	۲	۱	۱	۰	۰	۰	۰
			شبانه	۰	۰		۰	۰		۰	۰		۰		
	روانشناسی تربیتی	۶۵	روزانه	۰	۰	۰	۱۳	۸	۳۸	۲۸	۴	۰	۶	۶	۶
			شبانه	۰	۰		۰	۴		۲	۲		۰		
	روانشناسی سلامت	۳۰	روزانه	۰	۰	۰	۶	۱۸	۰	۰	۰	۰	۰	۰	۶
			شبانه	۰	۰		۰	۵		۱	۰		۰		
روانشناسی عمومی	۲۶	روزانه	۰	۰	۰	۰	۰	۲۶	۱۷	۶	۰	۰	۳	۰	
		شبانه	۰	۰		۰	۳		۰	۰		۰			
راهنمایی و مشاوره	مشاوره	۱۵	روزانه	۰	۰	۰	۶	۸	۰	۰	۰	۰	۰	۰	۱
			شبانه	۰	۰		۰	۰		۱	۰		۰		
	مشاوره خانواده	۲۴	روزانه	۰	۰	۰	۰	۰	۲۴	۱۴	۱۰	۰	۰	۰	۰
			شبانه	۰	۰		۰	۰		۰	۰		۰		
	مشاوره مدرسه	۱۲	روزانه	۰	۰	۰	۰	۰	۱۲	۵	۶	۰	۰	۱	۰
			شبانه	۰	۰		۰	۱		۰	۰		۰		
	مشاوره شغلی	۹	روزانه	۰	۰	۰	۰	۰	۹	۸	۱	۰	۰	۰	۰
			شبانه	۰	۰		۰	۰		۰	۰		۰		
	مشاوره و راهنمایی	۹۴	روزانه	۶۳	۵	۶۸	۱۲	۹	۰	۰	۰	۰	۰	۰	۰
			شبانه	۰	۰		۰	۱		۴	۰		۰		

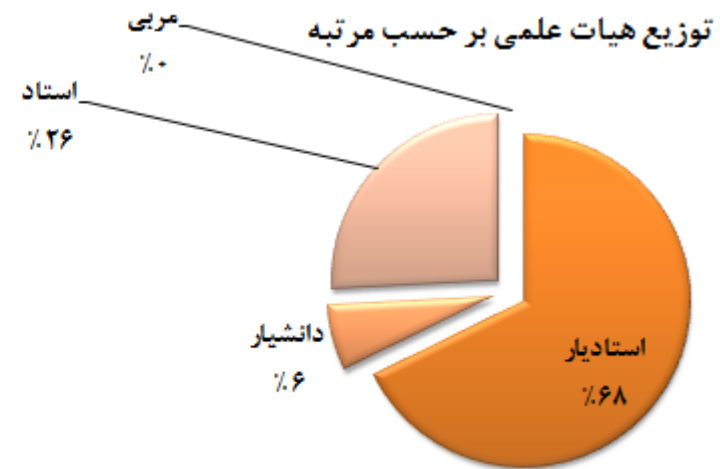
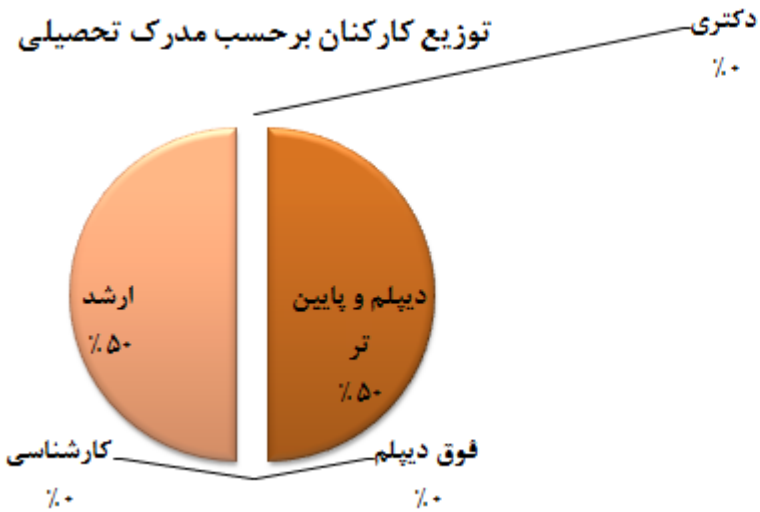
آمار دانشجویان دانشکده روانشناسی و علوم تربیتی به تفکیک دانشکده، مقطع، دوره (روزانه و شبانه) و جنسیت

روانشناسی و علوم تربیتی																		
گروه آموزشی	رشته	جمع دانشجویان رشته	مقطع	کارشناسی		جمع	دکترای		جمع	کارشناسی ارشد		جمع	جمع روزانه			جمع شبانه		
				پسر	دختر		پسر	دختر		پسر	دختر		دکترای	کارشناسی ارشد	کارشناسی	کارشناسی ارشد	کارشناسی	دکترای
				پسر	دختر		پسر	دختر		پسر	دختر		پسر	دختر	پسر	دختر	پسر	دختر
علم اطلاعات و دانش شناسی	علم اطلاعات و دانش شناسی	۶۰	روزانه	۴۲	۶	۴۸	۱	۰	۲	۴	۰	۱۰	۹	۰	۱	۱	۰	
			شبانه	۰	۰		۰	۱		۰	۰		۰					
	علم اطلاعات و دانش شناسی - مدیریت اطلاعات	۱۴	روزانه	۰	۰	۰	۱۰	۴	۱۴	۰	۰	۰	۰	۰	۰	۰	۰	
			شبانه	۰	۰		۰	۰		۰	۰		۰					
	بازیابی اطلاعات و دانش	۳	روزانه	۰	۰	۰	۰	۰	۰	۰	۰	۰	۰	۰	۰	۰	۰	
			شبانه	۰	۰		۰	۰		۰	۰		۰					
جمع دانشجویان روزانه به تفکیک جنسیت در هر مقطع		۶۰۲	۵۹	۶۶۱	۱۸۴	۸۸	۲۷۲	۷۹	۹۱	۱۷۰	۲۷۲	۱۷۰	۱۷۰	۰	۲۱	۲۵		
جمع دانشجویان شبانه به تفکیک جنسیت در هر مقطع		۰	۰	۰	۱۵	۶	۲۱	۲۱	۱۴	۳۵	۲۷۲	۳۵	۱۷۰	۰	۲۱	۲۵		
جمع دانشجویان به تفکیک جنسیت در هر مقطع		۶۰۲	۵۹	۶۶۱	۱۹۹	۹۴	۲۹۳	۱۰۰	۱۰۵	۲۰۵	۱۱۰۳	۲۰۵	۱۷۰	۰	۲۱	۲۵		
جمع دانشجویان در هر مقطع		۶۶۱	۶۶۱	۶۶۱	۲۹۳	۲۹۳	۲۰۵	۲۰۵	۲۰۵	۲۰۵	۱۱۰۳	۲۰۵	۱۷۰	۰	۲۱	۲۵		
جمع کل دانشجویان دختر		۹۰۱	۹۰۱	۹۰۱	۲۵۸	۲۵۸	۲۵۸	۲۵۸	۲۵۸	۲۵۸	۱۱۵۹	۲۵۸	۱۷۰	۰	۲۱	۲۵		
جمع کل دانشجویان پسر		۲۵۸	۲۵۸	۲۵۸	۲۵۸	۲۵۸	۲۵۸	۲۵۸	۲۵۸	۲۵۸	۱۱۵۹	۲۵۸	۱۷۰	۰	۲۱	۲۵		
جمع کل دانشجویان		۱۱۵۹	۱۱۵۹	۱۱۵۹	۱۱۵۹	۱۱۵۹	۱۱۵۹	۱۱۵۹	۱۱۵۹	۱۱۵۹	۱۱۵۹	۱۱۵۹	۱۷۰	۰	۲۱	۲۵		

دانشکده ریاضی و علوم کامپیوتر

دانشکده ریاضی و علوم کامپیوتر در یک نگاه

دانشکده ریاضی و علوم کامپیوتر																						
طرح ها و پژوهشها		کتابهای چاپ شده	مجلات علمی	مقالات چاپ شده	رشته تحصیلی	گروه آموزشی (مصوب)	کارکنان					دانشجویان شبانه			دانشجویان روزانه			اعضای هیات علمی				
خارجی	داخلی						دکتری	ارشد	کارشناسی	فوق دیپلم	دیپلم و پایین تر	دکتری	ارشد	کارشناسی	دکتری	ارشد	کارشناسی	استاد	دانشیار	استادیار	مربی	مرتبه
۰	۰						۰	۲	۰	۰	۲	۵	۰	۰	۴۹	۱۵۰	۳۸۶	۸	۲	۲۱	۰	تعداد
۰		۲	۱	۶۷	۱۲	۴	۴					۵			۵۸۵			۳۱				جمع
												۵۹۰										



فضاها و شاخصهای دانشکده ریاضی و علوم کامپیوتر

شاخصها			فضای دانشکده (متر مربع)		
نسبت تعداد مقالات به اعضای هیأت علمی	نسبت دانشجوی روزانه و شبانه به اعضای هیأت علمی	نسبت دانشجوی روزانه به اعضای هیأت علمی	در دست احداث	کرج	تهران
۲,۱۶	۱۹,۰۳	۱۸,۸۷	۰	۵۵۰۰	۱۴۰۰ متر از ساختمان طالقانی

آمار دانشجویان دانشکده ریاضی و علوم کامپیوتر به تفکیک دانشکده، مقطع، دوره (روزانه و شبانه) و جنسیت

دانشکده ریاضی و علوم کامپیوتر																		
جمع شبانه			جمع روزانه			جمع	دکترا		جمع	کارشناسی ارشد		جمع	کارشناسی		مقطع	جمع دانشجویان رشته	رشته	گروه آموزشی
دکترا	کارشناسی ارشد	کارشناسی	دکترا	کارشناسی ارشد	کارشناسی		پسر	دختر		پسر	دختر		پسر	دختر				
۰	۰	۰	۰	۲۱	۰	۰	۰	۰	۲۱	۷	۱۴	۰	۰	۰	روزانه	۲۱	آمار ریاضی	ریاضی
						۰	۰	۰	۰	۰	۰	۰	۰	شبانه				
۰	۰	۰	۶	۴	۰	۶	۳	۳	۴	۰	۴	۰	۰	روزانه	۱۰	ریاضی-جبر جابجایی		
						۰	۰	۰	۰	۰	۰	۰	۰	شبانه				
۲	۰	۰	۲	۰	۰	۴	۱	۱	۰	۰	۰	۰	۰	روزانه	۴	ریاضی-رمز		
						۱	۱	۰	۰	۰	۰	۰	۰	شبانه				
۰	۰	۰	۰	۰	۲۲۷	۰	۰	۰	۰	۰	۰	۲۲۷	۶۶	۱۶۱	روزانه	۲۲۷	ریاضیات و کاربردها	
						۰	۰	۰	۰	۰	۰	۰	۰	شبانه				
۲	۰	۰	۶	۲۵	۰	۸	۱	۵	۲۵	۱۰	۱۵	۰	۰	روزانه	۳۳	ریاضی کاربردی-تحقیق در عملیات		
						۱	۱	۰	۰	۰	۰	۰	۰	شبانه				
۰	۰	۰	۱۲	۲۵	۰	۱۲	۶	۶	۲۵	۱۱	۱۴	۰	۰	روزانه	۳۷	ریاضی کاربردی-آنالیز عددی		
						۰	۰	۰	۰	۰	۰	۰	۰	شبانه				
۱	۰	۰	۱	۰	۰	۲	۱	۰	۰	۰	۰	۰	۰	روزانه	۲	ریاضی محض		
						۰	۱	۰	۰	۰	۰	۰	۰	شبانه				
۰	۰	۰	۰	۵	۰	۰	۰	۰	۵	۱	۴	۰	۰	روزانه	۵	ریاضی محض-نظریه گروهها		
						۰	۰	۰	۰	۰	۰	۰	۰	شبانه				
۰	۰	۰	۱۵	۲۸	۰	۱۵	۱۰	۵	۲۸	۹	۱۹	۰	۰	روزانه	۴۳	ریاضی محض-گرایش آنالیز		
						۰	۰	۰	۰	۰	۰	۰	۰	شبانه				
۰	۰	۰	۷	۲۵	۰	۷	۳	۴	۲۵	۴	۲۱	۰	۰	روزانه	۳۲	ریاضی محض-گرایش جبر		
						۰	۰	۰	۰	۰	۰	۰	۰	شبانه				

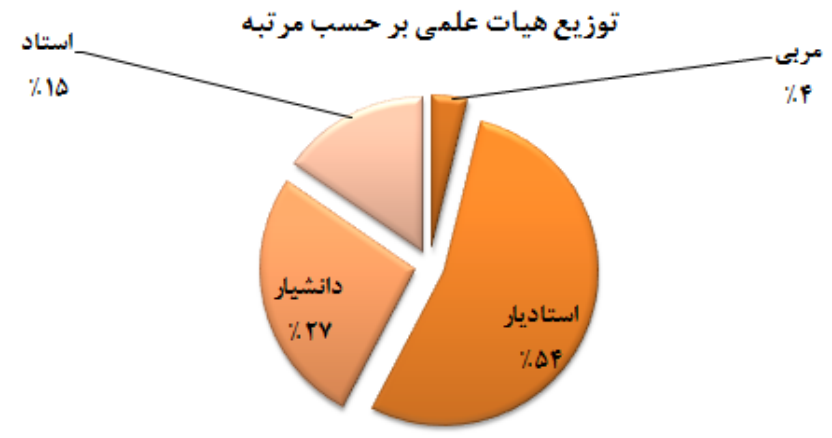
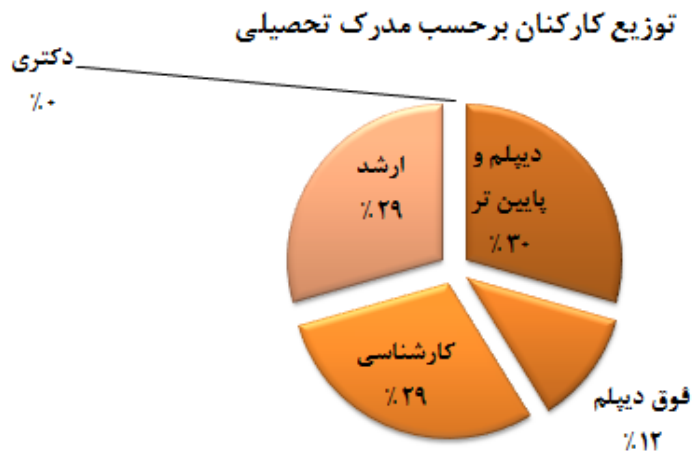
آمار دانشجویان دانشکده ریاضی و علوم کامپیوتر به تفکیک دانشکده، مقطع، دوره (روزانه و شبانه) و جنسیت

دانشکده ریاضی و علوم کامپیوتر															
گروه آموزشی	رشته	جمع دانشجویان رشته	مقطع	کارشناسی		جمع	دکترای		جمع	کارشناسی ارشد		جمع	جمع شبانه		
				پسر	دختر		پسر	دختر		پسر	دختر		دکترای	کارشناسی ارشد	کارشناسی
علوم کامپیوتر	علوم تصمیم و مهندسی دانش	۱۷	روزانه	۰	۰	۰	۰	۰	۱۷	۱۰	۷	۰	۰	۰	۰
		۱۷	شبانه	۰	۰		۰	۰		۰	۰		۰		
	علوم کامپیوتر	۱۵۹	روزانه	۱۱۵	۴۴	۰	۰	۰	۰	۰	۰	۱۵۹	۰	۰	۰
		۱۵۹	شبانه	۰	۰		۰	۰		۰	۰		۰		
جمع دانشجویان روزانه به تفکیک جنسیت در هر مقطع															
۵	۰	۰	۴۹	۱۵۰	۳۸۶	۴۹	۲۵	۲۴	۱۵۰	۵۲	۹۸	۳۸۶	۱۸۱	۲۰۵	۵
جمع دانشجویان شبانه به تفکیک جنسیت در هر مقطع															
۵			۵۸۵			۵	۲	۳	۰	۰	۰	۰	۰	۰	۵
جمع دانشجویان به تفکیک جنسیت در هر مقطع															
۵			۵۸۵				۲۷	۲۷		۵۲	۹۸		۱۸۱	۲۰۵	
جمع دانشجویان در هر مقطع															
۵۹۰			۵۸۵				۵۴			۱۵۰			۳۸۶		
جمع کل دانشجویان دختر															
۳۳۰															
جمع کل دانشجویان پسر															
۲۶۰															
جمع کل دانشجویان															
۵۹۰															

دانشکده شیمی

دانشکده شیمی در یک نگاه

دانشکده شیمی																									
طرح ها و پژوهشها		کتابهای چاپ شده	مجلات علمی	مقالات چاپ شده	رشته تحصیلی	گروه آموزشی (مصوب)	کارکنان					دانشجویان شبانه			دانشجویان روزانه			اعضای هیات علمی							
							دکتری	ارشد	کارشناسی	فوق دیپلم	دیپلم و پایین تر	دکتری	ارشد	کارشناسی	دکتری	ارشد	کارشناسی	استاد	دانشیار	استادیار	مربی	مرتبه			
۲	۰	۰	۰	۱۲۶	۹	۴	۰	۵	۵	۲	۵	۲	۲	۰	۴۲	۱۲۹	۲۵۸	۴	۷	۱۴	۱	تعداد			
۲		۰	۰	۱۲۶	۹	۴	۱۷					۵			۴۲۹			۲۶				جمع			
																		۴۳۴							



فضاها و شاخصهای دانشکده شیمی

شاخصها			فضای دانشکده (متر مربع)		
نسبت تعداد مقالات به اعضای هیأت علمی	نسبت دانشجوی روزانه و شبانه به اعضای هیأت علمی	نسبت دانشجوی روزانه به اعضای هیأت علمی	در دست احداث	کرج	تهران
۴,۸۵	۱۶,۶۹	۱۶,۵	۵۰۰۰	۶۷۰۰ متر شامل بخشی از ساختمان علوم پایه، آزمایشگاه شیمی و انبار	۱۰۵۸ متر از ساختمان شیمی فیزیک

آمار دانشجویان دانشکده شیمی به تفکیک دانشکده، مقطع، دوره (روزانه و شبانه) و جنسیت

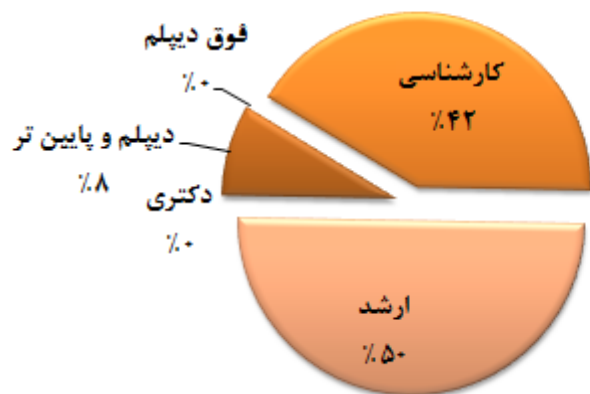
دانشکده شیمی																	
گروه آموزشی	رشته	جمع دانشجویان رشته	مقطع	کارشناسی		جمع	دکترای		جمع	کارشناسی ارشد		جمع	جمع روزانه			جمع شبانه	
				پسر	دختر		پسر	دختر		پسر	دختر		دکترای	پسر	دختر	کارشناسی ارشد	کارشناسی
شیمی آلی و پلیمر	شیمی پلیمر	۱۵	روزانه	۰	۰	۰	۰	۰	۱۵	۷	۸	۰	۰	۱۵	۰	۰	
			شبانه	۰	۰		۰	۰		۰	۰						
	فیتو شیمی	۴	روزانه	۰	۰	۰	۰	۰	۴	۲	۲	۰	۰	۴	۰	۰	
شبانه	۰	۰	۰	۰	۰		۰										
شیمی آلی	شیمی آلی	۴۴	روزانه	۰	۰	۰	۶	۱۰	۲۷	۱۰	۱۷	۰	۱۶	۲۷	۰	۰	
			شبانه	۰	۰		۰	۰		۰	۰						
	علوم و فناوری نانو-نانو شیمی	۸	روزانه	۰	۰	۰	۰	۰	۸	۴	۴	۰	۰	۸	۰	۰	
شبانه	۰	۰	۰	۰	۰		۰										
شیمی فیزیک، معدنی و نانو شیمی	شیمی فیزیک	۲۵	روزانه	۰	۰	۰	۳	۳	۱۹	۴	۱۵	۰	۶	۱۹	۰	۰	
			شبانه	۰	۰		۰	۰		۰	۰						
	شیمی معدنی	۱۹	روزانه	۰	۰	۰	۰	۴	۱۴	۳	۱۰	۰	۴	۱۳	۰	۰	
شبانه	۰	۰	۰	۰	۰		۰										
شیمی محض	شیمی محض	۱۳۱	روزانه	۲۸	۱۰۳	۱۳۱	۰	۰	۰	۰	۰	۰	۰	۰	۱۳۱	۰	
			شبانه	۰	۰		۰	۰		۰	۰						
	شیمی کاربردی	۱۴۵	روزانه	۳۹	۸۸	۱۲۷	۰	۰	۱۸	۱۰	۷	۰	۰	۱۷	۱۲۷	۰	
شبانه	۰	۰	۰	۰	۰		۰										
شیمی تجزیه و کاربردی	شیمی تجزیه	۴۳	روزانه	۰	۰	۰	۹	۷	۲۶	۱۳	۱۳	۰	۱۶	۲۶	۰	۰	
			شبانه	۰	۰		۰	۰		۰	۰						
		جمع دانشجویان روزانه به تفکیک جنسیت در هر مقطع		۶۷	۱۹۱	۲۵۸	۷۶	۵۳	۱۲۹	۲۴	۱۸	۴۲	۲۵۸	۱۲۹	۴۲	۲	۳
		جمع دانشجویان شبانه به تفکیک جنسیت در هر مقطع		۰	۰	۰	۱	۱	۲	۳	۰	۳	۰	۰	۰	۰	۰
		جمع دانشجویان به تفکیک جنسیت در هر مقطع		۶۷	۱۹۱	۲۵۸	۷۷	۵۴	۱۳۱	۲۷	۱۸	۴۲	۲۵۸	۱۲۹	۴۲	۲	۳
		جمع دانشجویان در هر مقطع		۲۵۸		۱۳۱		۴۵									
		جمع کل دانشجویان دختر		۲۹۵													
		جمع کل دانشجویان پسر		۱۳۹													
		جمع کل دانشجویان		۴۳۴													

دانشکده فنی و مهندسی

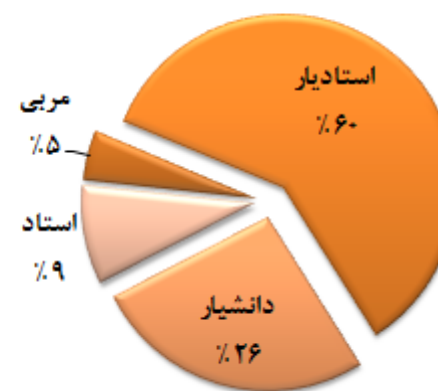
دانشکده فنی و مهندسی در یک نگاه

دانشکده فنی و مهندسی																						
طرح ها و پژوهشها		کتابهای چاپ شده	مجلات علمی	مقالات چاپ شده	رشته تحصیلی	گروه آموزشی (مصوب)	کارکنان					دانشجویان شبانه			دانشجویان روزانه			اعضای هیات علمی				
خارجی	داخلی						دکتری	ارشد	کارشناسی	فوق دیپلم	دیپلم و پایین تر	دکتری	ارشد	کارشناسی	دکتری	ارشد	کارشناسی	استاد	دانشیار	استادیار	مرئی	مرتبه
۷	۸						۰	۶	۵	۰	۱	۰	۱۵	۴	۶۱	۵۸۶	۷۴۴	۶	۹	۴۶	۵	تعداد
۱۵		۶	۲	۲۱۶	۲۴	۵	۱۲					۱۹			۱۳۹۱			۶۶				جمع
												۱۴۱۰										

توزیع کارکنان بر حسب مدرک تحصیلی



توزیع هیات علمی بر حسب مرتبه



فضاها و شاخصهای دانشکده فنی و مهندسی

شاخصها			فضای دانشکده (متر مربع)		
نسبت تعداد مقالات به اعضای هیأت علمی	نسبت دانشجوی روزانه و شبانه به اعضای هیأت علمی	نسبت دانشجوی روزانه به اعضای هیأت علمی	در دست احداث	کرج	تهران
۳,۲۷	۲۱,۳۶	۲۱,۰۷	۹,۰۰۰	۶۶۰۶ متر از ساختمان اداری و آزمایشگاه	۸۱۶ متر از ساختمان سمیه

آمار دانشجویان دانشکده فنی و مهندسی به تفکیک دانشکده، مقطع، دوره (روزانه و شبانه) و جنسیت

دانشکده فنی و مهندسی																
گروه آموزشی	رشته	جمع دانشجویان رشته	مقطع	کارشناسی		جمع	دکترای		جمع	کارشناسی ارشد		جمع	جمع شبانه			
				پسر	دختر		پسر	دختر		پسر	دختر		دکترای	کارشناسی ارشد	کارشناسی	
مهندسی صنایع	صنایع - مهندسی لجستیک و زنجیره تامین	۴۱	روزانه	۰	۰	۰	۰	۰	۴۱	۲۱	۲۰	۰	۰	۰	۰	
		۴۱	شبانه	۰	۰		۰	۰		۰	۰					
	مهندسی سیستمهای اقتصادی، اجتماعی - گرایش حمل و نقل	۱۵	روزانه	۰	۰	۰	۰	۰	۱۵	۴	۱۰	۰	۰	۱	۰	
		۱۵	شبانه	۰	۰		۰	۰		۰	۰					
	مهندسی سیستمهای اقتصادی، اجتماعی - گرایش تحقیق در عملیات	۱۸	روزانه	۰	۰	۰	۰	۰	۱۸	۵	۱۳	۰	۰	۰	۰	
		۱۸	شبانه	۰	۰		۰	۰		۰	۰					
	مهندسی صنایع	۲۱۵	روزانه	۷۰	۱۱۴	۱۸۴	۹	۱۷	۵	۴	۱	۰	۰	۲۶	۵	۱۸۴
		۲۱۵	شبانه	۰	۰		۰	۰		۰	۰		۰	۰	۰	۰
	مهندسی صنایع - مدیریت مهندسی	۲۶	روزانه	۰	۰	۰	۰	۰	۲۶	۱۸	۸	۰	۰	۲۶	۰	۰
		۲۶	شبانه	۰	۰		۰	۰		۰	۰		۰	۰	۰	۰
مهندسی صنایع - بهینه سازی سیستمها	۴۲	روزانه	۰	۰	۰	۰	۰	۴۲	۲۲	۱۹	۰	۰	۱	۴۱	۰	
	۴۲	شبانه	۰	۰		۰	۰		۰	۰		۰	۰	۰	۰	۰
مهندسی صنایع - مدیریت سیستم و بهره وری	۱۴	روزانه	۰	۰	۰	۰	۰	۱۴	۱	۱۳	۰	۰	۱۴	۰	۰	
	۱۴	شبانه	۰	۰		۰	۰		۰	۰		۰	۰	۰	۰	۰
مهندسی صنایع - سیستمهای کلان اقتصادی اجتماعی	۱۲	روزانه	۰	۰	۰	۰	۰	۱۲	۷	۵	۰	۰	۱۲	۰	۰	
	۱۲	شبانه	۰	۰		۰	۰		۰	۰		۰	۰	۰	۰	۰

آمار دانشجویان دانشکده فنی و مهندسی به تفکیک دانشکده، مقطع، دوره (روزانه و شبانه) و جنسیت

دانشکده فنی و مهندسی																	
گروه آموزشی	رشته	جمع دانشجویان رشته	مقطع	کارشناسی		جمع	کارشناسی ارشد		جمع	دکترا		جمع	جمع شبانه				
				پسر	دختر		پسر	دختر		پسر	دختر		دکترا	کارشناسی ارشد	کارشناسی		
مهندسی عمران	راه و ترابری	۲۳	روزانه	۰	۰	۰	۲۱	۲	۲۳	۰	۰	۰	۰	۰	۰	۰	
			شبانه	۰	۰		۰	۰		۰	۰						
	مهندسی آب و سازه های هیدرولیکی	۱۸	روزانه	۰	۰	۰	۱۵	۲	۱۸	۰	۰	۰	۰	۱	۰	۰	
			شبانه	۰	۰		۰	۰		۰	۰						
	مهندسی عمران-ژئوتکنیک(مکانیک خاک و پی)	۴۰	روزانه	۰	۰	۰	۲۵	۴	۲۹	۸	۳	۱۱	۱۱	۲۹	۰	۰	
			شبانه	۰	۰		۰	۰		۰	۰						
	مهندسی عمران-عمران	۱۹۶	روزانه	۱۵۷	۳۶	۱۹۶	۰	۰	۰	۰	۰	۰	۰	۰	۳	۱۹۳	۰
			شبانه	۱	۲		۰	۰		۰	۰						
	مهندسی عمران-محیط زیست	۳۷	روزانه	۰	۰	۰	۲۳	۱۴	۳۸	۰	۰	۰	۰	۰	۰	۰	
			شبانه	۰	۰		۱	۰		۰	۰						
مهندسی عمران- مهندسی زلزله	۳۱	روزانه	۰	۰	۰	۲۲	۹	۳۱	۰	۰	۰	۰	۰	۰	۰		
		شبانه	۰	۰		۰	۰		۰	۰							
مهندسی عمران- مهندسی سازه	۵۷	روزانه	۰	۰	۰	۳۵	۵	۴۱	۱۳	۳	۱۶	۱۶	۴۰	۰	۰		
		شبانه	۰	۰		۱	۰		۰	۰							
مهندسی عمران-ژئوتکنیک	۲۵	روزانه	۰	۰	۰	۱۳	۳	۱۷	۵	۳	۸	۸	۱۶	۰	۰		
		شبانه	۰	۰		۰	۱		۰	۰							
مهندسی و مدیریت ساخت	۲۰	روزانه	۰	۰	۰	۱۹	۱	۲۰	۰	۰	۰	۰	۲۰	۰	۰		
		شبانه	۰	۰		۰	۰		۰	۰							

آمار دانشجویان دانشکده فنی و مهندسی به تفکیک دانشکده، مقطع، دوره (روزانه و شبانه) و جنسیت


دانشکده فنی و مهندسی																
گروه آموزشی	رشته	جمع دانشجویان رشته	مقطع	کارشناسی		جمع	دکترای		کارشناسی ارشد		جمع	جمع شبانه				
				پسر	دختر		پسر	دختر	پسر	دختر		دکترای	کارشناسی ارشد	کارشناسی		
				جمع	پسر		دختر	پسر	دختر	پسر		دختر	دکترای	کارشناسی ارشد	کارشناسی	
مهندسی برق و کامپیوتر	مهندسی برق - کنترل	۳۲	روزانه	۰	۰	۰	۰	۰	۱۱	۱۶	۳۲	۰	۰	۰	۵	
		۲۸	شبانه	۰	۰		۰	۰	۰	۰		۰	۵	۰	۰	۰
	علوم تصمیم و مهندسی دانش	۲۸	روزانه	۰	۰	۰	۰	۰	۱۰	۱۷	۲۸	۰	۰	۰	۰	۱
		۳۰	شبانه	۰	۰		۰	۰	۰	۰		۰	۰	۰	۰	۰
مهندسی کامپیوتر، معماری کامپیوتر	۳۰	روزانه	۰	۰	۰	۰	۰	۹	۲۱	۳۰	۰	۰	۰	۰	۰	
	۵۴	شبانه	۰	۰		۰	۰	۰	۰		۰	۰	۰	۰	۰	۰
مهندسی کامپیوتر، هوش مصنوعی	۵۴	روزانه	۰	۰	۰	۰	۰	۱۸	۳۳	۵۴	۰	۰	۰	۰	۰	
	۲۲۶	شبانه	۱۷۲	۵۳		۲۲۶	۰	۰	۰		۰	۰	۰	۰	۰	۰
مهندسی کامپیوتر، نرم افزار	۲۲۶	روزانه	۱۷۲	۵۳	۲۲۶	۰	۰	۰	۰	۰	۰	۰	۰	۰	۰	
	۱۴۲	شبانه	۱	۰		۱۴۲	۰	۰	۰		۰	۰	۰	۰	۰	۰
مهندسی مکانیک	۱۴۲	روزانه	۱۲۴	۱۸	۱۴۲	۰	۰	۰	۰	۰	۰	۰	۰	۰	۰	
	۶۷	شبانه	۰	۰		۶۷	۰	۰	۰		۰	۰	۰	۰	۰	۰
مهندسی مکانیک - طراحی کاربردی	۶۷	روزانه	۰	۰	۰	۰	۰	۱۷	۵۰	۶۷	۰	۰	۰	۰	۰	
		شبانه	۰	۰		۰	۰	۰	۰		۰	۰	۰	۰	۰	۰
جمع دانشجویان روزانه به تفکیک جنسیت در هر مقطع																
۰	۱۵	۴	۶۱	۵۸۶	۷۴۴	۶۱	۴۳	۱۸	۵۸۶	۳۹۲	۱۹۴	۷۴۴	۵۶۷	۱۷۷		
جمع دانشجویان شبانه به تفکیک جنسیت در هر مقطع																
جمع دانشجویان به تفکیک جنسیت در هر مقطع																
جمع دانشجویان در هر مقطع																
جمع کل دانشجویان دختر																
جمع کل دانشجویان پسر																
جمع کل دانشجویان																

دانشکده فیزیک

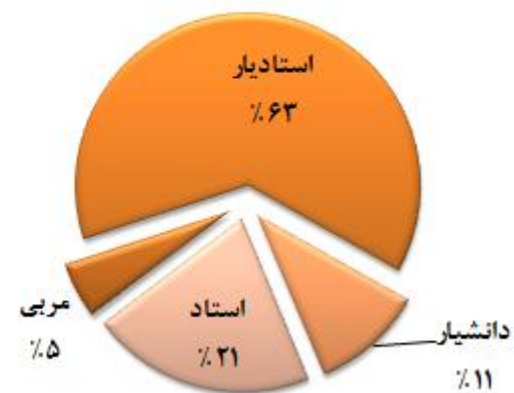
دانشکده فیزیک در یک نگاه

دانشکده فیزیک																						
طرح‌ها و پژوهشها		کتابهای چاپ شده	مجلات علمی	مقالات چاپ شده	رشته تحصیلی	گروه آموزشی (مصوب)	کارکنان					دانشجویان شبانه			دانشجویان روزانه			اعضای هیات علمی				
							دکتری	ارشد	کارشناسی	فوق دیپلم	دیپلم و پایین تر	دکتری	ارشد	کارشناسی	دکتری	ارشد	کارشناسی	استاد	دانشیار	استادیار	مربی	مرتبه
۰	۰	۰	۱	۴۶	۱۴	۴	۰	۴	۴	۰	۱	۷	۱	۰	۴۱	۹۴	۲۲۴	۴	۲	۱۲	۱	تعداد
۰		۰	۱	۴۶	۱۴	۴	۹					۸			۳۴۸			۱۹				جمع
												۳۵۶										

توزیع کارکنان بر حسب مدرک تحصیلی



توزیع هیات علمی بر حسب مرتبه



فضاها و شاخصهای دانشکده فیزیک

شاخصها			فضای دانشکده (متر مربع)		
نسبت تعداد مقالات به اعضای هیأت علمی	نسبت دانشجوی روزانه و شبانه به اعضای هیأت علمی	نسبت دانشجوی روزانه به اعضای هیأت علمی	در دست احداث	کرج	تهران
۲,۴۲	۱۸,۷۳	۱۸,۳۱	۰	۵۳۳۳ متر ساختمان دانشکده علوم	۱۷۰۰

آمار دانشجویان دانشکده فیزیک به تفکیک دانشکده، مقطع، دوره (روزانه و شبانه) و جنسیت

دانشکده علوم فیزیک															
گروه آموزشی	رشته	جمع دانشجویان رشته	مقطع	کارشناسی		جمع	دکتری		جمع	کارشناسی ارشد			جمع	جمع شبانه	
				دختر	پسر		دختر	پسر		دختر	پسر	دکتر		کارشناسی ارشد	کارشناسی
اتمی مولکولی	پلاسمای پزشکی	۵	روزانه	۰	۰	۰	۲	۴	۰	۰	۰	۰	۰	۰	۰
			شبانه	۰	۰	۰	۰	۰	۰	۰	۰	۰	۰	۰	۰
	فیزیک	۷۱	روزانه	۳۵	۳۵	۷۰	۱	۰	۰	۰	۰	۰	۰	۰	۰
			شبانه	۰	۰	۰	۰	۰	۰	۰	۰	۰	۰	۰	۰
	فوتونیک	۱۳	روزانه	۰	۰	۰	۰	۰	۱۳	۶	۷	۰	۰	۰	۰
			شبانه	۰	۰	۰	۰	۰	۰	۰	۰	۰	۰	۰	۰
	فیزیک- اتمی و ملکولی	۹۲	روزانه	۳۳	۳۷	۷۰	۱	۳	۱۸	۵	۱۳	۰	۰	۰	۰
			شبانه	۰	۰	۰	۰	۰	۰	۰	۰	۰	۰	۰	۰
	فیزیک لیزر	۵	روزانه	۰	۰	۰	۱	۱	۴	۳	۰	۰	۰	۰	۰
			شبانه	۰	۰	۰	۰	۰	۰	۰	۰	۰	۰	۰	۰
فیزیک مهندسی-لیزر و اپتیک	۱۳	روزانه	۶	۷	۱۳	۰	۰	۰	۰	۰	۰	۰	۰	۰	
		شبانه	۰	۰	۰	۰	۰	۰	۰	۰	۰	۰	۰	۰	
علوم فناوری نانو	۱۱	روزانه	۰	۰	۰	۰	۰	۱۱	۳	۸	۰	۰	۰	۰	
		شبانه	۰	۰	۰	۰	۰	۰	۰	۰	۰	۰	۰	۰	
فیزیک پلاسما	۱۶	روزانه	۰	۰	۰	۳	۴	۱۱	۳	۲	۰	۰	۰	۰	
		شبانه	۰	۰	۰	۰	۴	۰	۰	۰	۰	۰	۰	۰	
فیزیک اپتیک	۱	روزانه	۰	۰	۰	۱	۰	۰	۰	۰	۰	۰	۰	۰	
		شبانه	۰	۰	۰	۰	۰	۰	۰	۰	۰	۰	۰	۰	

آمار دانشجویان دانشکده فیزیک به تفکیک دانشکده، مقطع، دوره (روزانه و شبانه) و جنسیت


دانشکده علوم فیزیک																		
گروه آموزشی	رشته	جمع دانشجویان رشته	مقطع	کارشناسی		تعداد	کارشناسی ارشد		جمع	دکترا		جمع	جمع روزانه			جمع شبانه		
				پسر	دختر		پسر	دختر		پسر	دختر		دکترا	کارشناسی ارشد	کارشناسی	دکترا	کارشناسی ارشد	کارشناسی
گروه آموزشی حالت جامد	فیزیک-حالت جامد	۹۴	روزانه	۳۸	۳۱	۶۹	۳	۱۳	۱۶	۳	۳	۹	۶	۰	۰	۴		
			شبانه	۰	۰	۰	۰	۰	۰	۰	۰	۰	۰	۰	۰	۰	۰	
	فیزیک حالت جامد زمینه نظری	۴	روزانه	۰	۰	۰	۱	۲	۳	۰	۰	۱	۰	۰	۰	۰	۰	
			شبانه	۰	۰	۰	۰	۰	۰	۰	۰	۰	۰	۰	۰	۰	۰	
	فیزیک مهندسی حالت جامد	۱	روزانه	۰	۱	۱	۰	۰	۰	۰	۰	۰	۰	۰	۰	۰	۰	
			شبانه	۰	۰	۰	۰	۰	۰	۰	۰	۰	۰	۰	۰	۰	۰	
فیزیک حالت جامد زمینه تجربی	۲	روزانه	۰	۰	۰	۱	۱	۲	۰	۰	۰	۰	۰	۰	۰	۰		
		شبانه	۰	۰	۰	۰	۰	۰	۰	۰	۰	۰	۰	۰	۰	۰		
های بالا انرژی نجوم و	فیزیک نجوم	۲۸	روزانه	۰	۰	۰	۱۳	۱۰	۲۴	۳	۱	۴	۰	۰	۰	۱		
			شبانه	۰	۰	۰	۱	۰	۰	۰	۰	۰	۰	۰	۰	۰		
جمع دانشجویان روزانه به تفکیک جنسیت در هر مقطع																		
۱۱۷	۱۰۶	۲۲۳	۴۸	۴۶	۹۴	۱۵	۱۶	۳۱	۲۲۳	۹۴	۳۱	۲۲۳	۹۴	۳۱	۰	۱	۷	
جمع دانشجویان شبانه به تفکیک جنسیت در هر مقطع																		
۰	۰	۰	۱	۰	۱	۶	۱	۷	۰	۰	۱	۷	۰	۰	۰	۰		
جمع دانشجویان به تفکیک جنسیت در هر مقطع																		
۱۱۷	۱۰۶	۲۲۳	۴۹	۴۶	۹۵	۲۱	۱۷	۳۸	۲۲۳	۹۵	۳۸	۲۲۳	۹۵	۳۸	۰	۸		
جمع دانشجویان در هر مقطع																		
جمع کل دانشجویان دختر																		
جمع کل دانشجویان پسر																		
جمع کل دانشجویان																		
۳۵۶																		

دانشکده اقتصاد

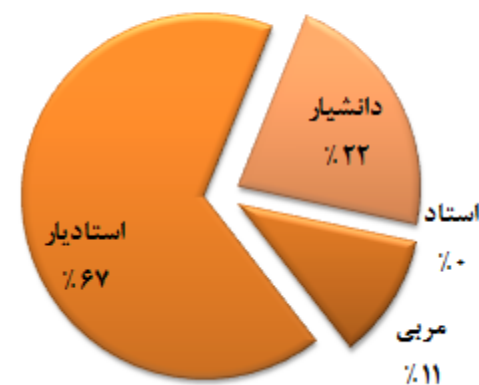
دانشکده اقتصاد در یک نگاه

دانشکده اقتصاد																						
طرح ها و پژوهشها		کتابهای چاپ شده	مجلات علمی	مقالات چاپ شده	رشته تحصیلی	گروه آموزشی (مصوب)	کارکنان					دانشجویان شبانه			دانشجویان روزانه			اعضای هیات علمی				
تاریخ چاپ	تعداد						دکتری	ارشد	کارشناسی	فوق دیپلم	دیپلم و پایین تر	دکتری	ارشد	کارشناسی	دکتری	ارشد	کارشناسی	استاد	دانشیار	استادیار	مربی	مرتبه
۲	۰	۴	۴	۵۵	۱۷	۴	۰	۲	۷	۱	۰	۰	۸	۲۴	۰	۱۷۹	۲۱۷	۰	۴	۱۲	۲	تعداد
۲		۴	۴	۵۵	۱۷	۴	۱۰					۴۲			۳۹۶			۱۸				جمع
												۴۲۸										

توزیع کارکنان بر حسب مدرک تحصیلی



توزیع هیات علمی بر حسب مرتبه



فضاها و شاخصهای دانشکده اقتصاد

شاخصها			فضای دانشکده (متر مربع)		
نسبت تعداد مقالات به اعضای هیأت علمی	نسبت دانشجوی روزانه و شبانه به اعضای هیأت علمی	نسبت دانشجوی روزانه به اعضای هیأت علمی	در دست احداث	کرج	تهران
۳,۰۵	۲۳,۷۷	۲۲	۰	۰	۱۶۰۹

آمار دانشجویان دانشکده اقتصاد به تفکیک دانشکده، مقطع، دوره (روزانه و شبانه) و جنسیت

دانشکده اقتصاد															
گروه آموزشی	رشته	جمع دانشجویان رشته	مقطع	کارشناسی		جمع	دکترا		جمع	کارشناسی ارشد		جمع	جمع شبانه		
				پسر	دختر		پسر	دختر		پسر	دختر		کارشناسی ارشد	کارشناسی دکترا	کارشناسی دکترا
اقتصاد انرژی و منابع	مهندسی سیستمهای اقتصادی-اجتماعی، گرایش برنامه ریزی سیستمهای اقتصادی	۳	روزانه	۰	۰	۳	۰	۰	۰	۱	۰	۰	۰	۰	۲
		۳	شبانه	۰	۰		۱	۱		۰	۰				
	مهندسی سیستمهای اقتصادی-اجتماعی، گرایش برنامه ریزی سیستمهای انرژی	۷	روزانه	۰	۰	۷	۰	۰	۰	۱	۴	۰	۰	۰	۲
		۷	شبانه	۰	۰		۲	۰		۰	۰				
	مهندسی صنایع، مدلسازی سیستمهای کلان، تحقیق در عملیات	۹	روزانه	۰	۰	۹	۰	۰	۰	۲	۷	۰	۰	۰	۰
		۹	شبانه	۰	۰		۰	۰		۰	۰				
	مهندسی صنایع، مدلسازی سیستمهای کلان، برنامه ریزی سیستمهای اقتصادی	۱۰	روزانه	۰	۰	۱۰	۰	۰	۰	۳	۷	۰	۰	۰	۰
		۱۰	شبانه	۰	۰		۰	۰		۰	۰				
	مهندسی صنایع، مدلسازی سیستمهای کلان، انرژی	۹	روزانه	۰	۰	۹	۰	۰	۰	۴	۵	۰	۰	۰	۰
		۹	شبانه	۰	۰		۰	۰		۰	۰				
	مهندسی سیستمهای اقتصادی-اجتماعی، گرایش تحقیق در عملیات	۴	روزانه	۰	۰	۴	۰	۰	۰	۳	۰	۰	۰	۰	۱
		۴	شبانه	۰	۰		۰	۱		۰	۰				
مهندسی سیستمهای اقتصادی-اجتماعی، گرایش حمل و نقل	۳	روزانه	۰	۰	۳	۰	۰	۰	۰	۲	۰	۰	۰	۱	
	۳	شبانه	۰	۰		۱	۰		۰	۰					
مهندسی صنایع - سیستمهای اقتصادی اجتماعی - انرژی	۱۳	روزانه	۰	۰	۱۳	۰	۰	۰	۵	۸	۰	۰	۰	۰	
	۱۳	شبانه	۰	۰		۰	۰		۰	۰					
مهندسی صنایع - سیستمهای کلان اقتصادی اجتماعی	۱۰	روزانه	۰	۰	۱۰	۰	۰	۰	۵	۵	۰	۰	۰	۰	
	۱۰	شبانه	۰	۰		۰	۰		۰	۰					
مهندسی صنایع - سیستمهای اقتصادی اجتماعی - برنامه ریزی سیستم های اقتصادی	۱۷	روزانه	۰	۰	۱۷	۰	۰	۰	۶	۱۱	۰	۰	۰	۰	
	۱۷	شبانه	۰	۰		۰	۰		۰	۰					
اقتصاد انرژی	۳۶	روزانه	۰	۰	۳۶	۰	۰	۰	۱۶	۱۹	۰	۰	۰	۱	
	۳۶	شبانه	۰	۰		۱	۰		۰	۰					

آمار دانشجویان دانشکده اقتصاد به تفکیک دانشکده، مقطع، دوره (روزانه و شبانه) و جنسیت


دانشکده اقتصاد																
گروه آموزشی	رشته	جمع دانشجویان رشته	مقطع	کارشناسی		جمع	دکترا		جمع	کارشناسی ارشد		جمع	جمع شبانه			
				پسر	دختر		پسر	دختر		پسر	دختر		کارشناسی ارشد	کارشناسی	دکترا	
اقتصاد و بانکداری اسلامی	اقتصاد اسلامی	۳۴	روزانه	۰	۰	۰	۰	۰	۳۴	۱۵	۱۹	۰	۰	۰	۰	۰
			شبانه	۰	۰		۰	۰		۰	۰		۰			
اقتصاد اسلامی	بانکداری اسلامی	۳۳	روزانه	۰	۰	۰	۰	۰	۳۳	۱۲	۲۰	۰	۰	۱	۰	۰
			شبانه	۰	۰		۰	۰		۰	۰		۰			
اقتصاد امور عمومی	علوم اقتصادی	۱۱۳	روزانه	۳۴	۷۱	۱۱۳	۰	۰	۰	۰	۰	۰	۰	۸	۰	۱۰۵
			شبانه	۱	۷		۰	۰		۰	۰		۰			
	علوم اقتصادی گرایش نظری	۴۶	روزانه	۷	۳۳	۴۶	۰	۰	۰	۰	۰	۰	۰	۶	۰	۴۰
			شبانه	۰	۶		۰	۰		۰	۰		۰			
	علوم اقتصادی گرایش حمل و نقل	۴۴	روزانه	۹	۳۱	۴۴	۰	۰	۰	۰	۰	۰	۰	۴	۰	۴۰
			شبانه	۱	۳		۰	۰		۰	۰		۰			
علوم اقتصادی گرایش صنعتی	۳۸	روزانه	۵	۲۷	۳۸	۰	۰	۰	۰	۰	۰	۰	۶	۰	۳۲	
		شبانه	۱	۵		۰	۰		۰	۰		۰				
جمع دانشجویان روزانه به تفکیک جنسیت در هر مقطع																
۰	۸	۲۴	۰	۱۸۰	۲۱۷	۰	۰	۰	۱۸۰	۷۳	۱۰۷	۲۱۷	۵۵	۱۶۲		
جمع دانشجویان شبانه به تفکیک جنسیت در هر مقطع																
۰	۰	۰	۰	۸	۵	۳	۲۴	۳	۲۱							
جمع دانشجویان به تفکیک جنسیت در هر مقطع																
۳۲			۳۹۷			۰	۰	۰	۷۸	۱۱۰	۱۸۸	۲۴۱				
جمع دانشجویان در هر مقطع																
جمع کل دانشجویان دختر																
۲۹۳																
جمع کل دانشجویان پسر																
۱۳۶																
جمع کل دانشجویان																
۴۲۹																

دانشکده علوم زمین


دانشکده علوم زمین در یک نگاه

دانشکده علوم زمین																										
طرح ها و پژوهشها		کتابهای چاپ شده	مجلات علمی	مقالات چاپ شده	رشته تحصیلی	گروه آموزشی (مصوب)	کارکنان					دانشجویان شبانه			دانشجویان روزانه			اعضای هیات علمی								
خارجی	داخلی						دکتری	ارشد	کارشناسی	فوق دیپلم	دیپلم و پایین تر	دکتری	ارشد	کارشناسی	دکتری	ارشد	کارشناسی	استاد	دانشیار	استادیار	مربی	مرتبه				
۴	۰						۰	۶	۴	۰	۲	۸	۶	۰	۲۸	۱۷۹	۱۱۷	۱	۱۷	۴	۰	تعداد				
۴		۱۰	۲	۵۹	۱۷	۴	۱۲					۱۴			۳۲۴			۲۲				جمع				
																	۳۳۸									

توزیع کارکنان بر حسب مدرک تحصیلی



توزیع هیات علمی بر حسب مرتبه



فضاها و شاخصهای دانشکده علوم زمین

شاخصها			فضای دانشکده (متر مربع)		
نسبت تعداد مقالات به اعضای هیأت علمی	نسبت دانشجوی روزانه و شبانه به اعضای هیأت علمی	نسبت دانشجوی روزانه به اعضای هیأت علمی	در دست احداث	کرج	تهران
۲,۶۸	۱۵,۳۶	۱۴,۷۲	.	۲۵۰۰ متر از ساختمان اداری	۷۵۹

آمار دانشجویان دانشکده علوم زمین به تفکیک دانشکده، مقطع، دوره (روزانه و شبانه) و جنسیت

دانشکده علوم زمین																
گروه آموزشی	رشته	جمع دانشجویان رشته	مقطع	کارشناسی		جمع	کارشناسی ارشد		جمع	دکترای		جمع	جمع شبانه			
				پسر	دختر		پسر	دختر		پسر	دختر		دکترای	کارشناسی ارشد	کارشناسی	
زمین شناسی	چینه شناسی و فسیل شناسی	۵	روزانه	۰	۰	۰	۰	۰	۰	۱	۴	۵	۰	۰	۰	
			شبانه	۰	۰		۰	۰		۰						
	چینه نگاری و دیرینه شناسی	۱۴	روزانه	۰	۰	۰	۳	۱۱	۱۴	۰	۰	۰	۰	۰	۰	
			شبانه	۰	۰		۰	۰		۰						
	رسوب شناسی و سنگ شناسی رسوبی	۱۸	روزانه	۰	۰	۰	۱۰	۷	۱۷	۰	۰	۱	۰	۰	۱	
			شبانه	۰	۰		۰	۰		۱	۰					
	زمین ساخت (تکتونیک)	۱۵	روزانه	۰	۰	۰	۶	۸	۱۵	۰	۰	۰	۰	۱	۰	
			شبانه	۰	۰		۰	۰		۰	۰					
	زمین شناسی	۹۵	روزانه	۱۶	۷۹	۹۵	۰	۰	۰	۰	۰	۰	۰	۰	۹۵	
			شبانه	۰	۰		۰	۰		۰	۰					
زمین شناسی محض	۲۲	روزانه	۱۳	۹	۲۲	۰	۰	۰	۰	۰	۰	۰	۰	۲۲		
		شبانه	۰	۰		۰	۰		۰	۰						
زمین شناسی نفت	۱۹	روزانه	۰	۰	۰	۱۴	۵	۱۹	۰	۰	۰	۰	۰	۱۹		
		شبانه	۰	۰		۰	۰		۰	۰						
ژئوشیمی	ژئوشیمی	۲	روزانه	۰	۰	۰	۰	۰	۰	۱	۱	۲	۰	۰	۲	
			شبانه	۰	۰		۰	۰		۰	۰					
	پتروولوژی	۳۱	روزانه	۰	۰	۰	۹	۱۸	۲۸	۰	۳	۳	۰	۰	۳	
			شبانه	۰	۰		۰	۰		۰	۰					
	زمین شناسی اقتصادی	۱۰	روزانه	۰	۰	۰	۵	۳	۸	۰	۱	۲	۰	۰	۲	
			شبانه	۰	۰		۰	۰		۰	۰					
	زمین شیمی	۶	روزانه	۰	۰	۰	۱	۵	۶	۰	۰	۰	۰	۰	۶	
			شبانه	۰	۰		۰	۰		۰	۰					

آمار دانشجویان دانشکده علوم زمین به تفکیک دانشکده، مقطع، دوره (روزانه و شبانه) و جنسیت


دانشکده علوم زمین																		
جمع شبانه			جمع روزانه			جمع	دکترا		جمع	کارشناسی ارشد		جمع	کارشناسی		مقطع	جمع دانشجویان رشته	رشته	گروه آموزشی
دکترا	کارشناسی ارشد	کارشناسی	دکترا	کارشناسی ارشد	کارشناسی		پسر	دختر		پسر	دختر		پسر	دختر				
۰	۰	۰	۰	۱۲	۰	۰	۰	۰	۱۲	۶	۶	۰	۰	۰	روزانه	۱۲	آب زمین شناسی	زمین شناسی کاربردی
										۰	۰	۰	۰	شبانه				
۳	۰	۰	۹	۶	۰	۱۲	۵	۴	۶	۳	۳	۰	۰	روزانه	۱۸	آب شناسی		
							۱	۲	۰	۰	۰	۰	شبانه					
۰	۱	۰	۰	۱۶	۰	۰	۰	۰	۱۷	۴	۱۲	۰	۰	روزانه	۱۷	زمین شناسی زیست محیطی		
										۱	۰	۰	۰	شبانه				
۴	۲	۰	۷	۲۴	۰	۱۱	۷	۰	۲۶	۱۲	۱۲	۰	۰	روزانه	۳۷	زمین شناسی مهندسی		
							۳	۱	۰	۰	۲	۰	۰	شبانه				
۰	۱	۰	۰	۶	۰	۰	۰	۰	۷	۴	۲	۰	۰	روزانه	۷	ژئوفیزیک		
										۰	۱	۰	۰	شبانه				
۰	۰	۰	۰	۱۰	۰	۰	۰	۰	۱۰	۵	۵	۰	۰	روزانه	۱۰	لرزه شناسی		
										۰	۰	۰	۰	شبانه				
۸	۶	۰	۲۸	۱۷۹	۱۱۷	۲۸	۱۵	۱۳	۱۷۹	۸۲	۹۷	۱۱۷	۲۹	۸۸	جمع دانشجویان روزانه به تفکیک جنسیت در هر مقطع			
						۸	۵	۳	۶	۲	۴	۰	۰	۰	جمع دانشجویان شبانه به تفکیک جنسیت در هر مقطع			
۱۴			۳۲۴				۲۰	۱۶		۸۴	۱۰۱		۲۹	۸۸	جمع دانشجویان به تفکیک جنسیت در هر مقطع			
۳۳۸							۳۶			۱۸۵			۱۱۷		جمع دانشجویان در هر مقطع			
												۲۰۵			جمع کل دانشجویان دختر			
												۱۳۳			جمع کل دانشجویان پسر			
												۳۳۸			جمع کل دانشجویان			

دانشکده علوم زیستی

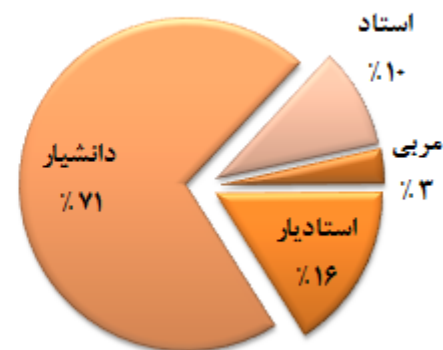
دانشکده علوم زیستی در یک نگاه

دانشکده علوم زیستی																						
طرح ها و پژوهشها		کتابهای چاپ شده	مجلات علمی	مقالات چاپ شده	رشته تحصیلی	گروه آموزشی (مصوب)	کارکنان					دانشجویان شبانه			دانشجویان روزانه			اعضای هیات علمی				
							دکتری	ارشد	کارشناسی	فوق دیپلم	دیپلم و پایین تر	دکتری	ارشد	کارشناسی	دکتری	ارشد	کارشناسی	استاد	دانشیار	استادیار	مربی	مرتبه
۰	۲						۱	۴	۷	۰	۴	۱۷	۶	۰	۵۲	۱۲۵	۴۴۷	۴	۲۲	۵	۱	تعداد
۲		۷	۱	۱۲۷	۱۶	۴	۲۰					۲۴			۶۲۴			۳۱				جمع
																			۶۴۷			

توزیع کارکنان بر حسب مدرک تحصیلی



توزیع هیات علمی بر حسب مرتبه



فضاها و شاخصهای دانشکده علوم زیستی

شاخصها			فضای دانشکده (متر مربع)		
نسبت تعداد مقالات به اعضای هیأت علمی	نسبت دانشجوی روزانه و شبانه به اعضای هیأت علمی	نسبت دانشجوی روزانه به اعضای هیأت علمی	در دست احداث	کرج	تهران
۴,۰۹	۲۰,۸۷	۲۰,۱۲	۶۰۰۰	۵۳۳۳ متر از ساختمان علوم پایه	۱۴۰۰ متر از ساختمان میراثی و ساختمان شماره ۵

آمار دانشجویان دانشکده علوم زیستی به تفکیک دانشکده، مقطع، دوره (روزانه و شبانه) و جنسیت

دانشکده علوم زیستی																	
گروه آموزشی	رشته	جمع دانشجویان رشته	مقطع	کارشناسی		جمع	دکترای		جمع	کارشناسی ارشد		جمع	جمع شبانه		کارشناسی ارشد	دکترای	
				پسر	دختر		پسر	دختر		پسر	دختر		پسر	دختر			
علوم سلولی و مولکولی	زیست شناسی ژنتیک	۱۵	روزانه	۰	۰	۰	۰	۰	۱۵	۴	۹	۰	۰	۰	۰	۰	
		۱۵	شبانه	۰	۰	۰	۰	۰	۰	۰	۰	۰	۰	۰	۰	۰	
	علوم سلولی و مولکولی	۱۷۵	روزانه	۴۰	۱۱۵	۰	۰	۰	۲۰	۶	۱۴	۱۵۵	۰	۰	۰	۰	۲۰
		۱۷۵	شبانه	۰	۰	۰	۰	۰	۰	۰	۰	۰	۰	۰	۰	۰	۰
	زیست فناوری	۳۷	روزانه	۱۰	۲۷	۰	۰	۰	۰	۰	۰	۳۷	۰	۰	۰	۰	۰
۳۷		شبانه	۰	۰	۰	۰	۰	۰	۰	۰	۰	۰	۰	۰	۰	۰	
زیست شناسی بیوشیمی	۹	روزانه	۰	۰	۰	۰	۰	۰	۹	۳	۶	۰	۰	۰	۰	۰	
	۹	شبانه	۰	۰	۰	۰	۰	۰	۰	۰	۰	۰	۰	۰	۰	۰	
علوم گیاهی	زیست شناسی تکوینی گیاهی	۱۱	روزانه	۰	۰	۰	۰	۰	۱۱	۰	۱۰	۰	۰	۰	۰	۰	
		۱۱	شبانه	۰	۰	۰	۰	۰	۰	۰	۱	۰	۰	۰	۰	۰	
	سلولی تکوینی گیاهی	۱۵	روزانه	۰	۰	۱۱	۲	۵	۴	۱	۳	۰	۰	۰	۰	۰	۷
		۱۵	شبانه	۰	۰	۰	۰	۴	۰	۰	۰	۰	۰	۰	۰	۰	۰
	فیزیولوژی گیاهی	۳۲	روزانه	۰	۰	۱۲	۱	۷	۲۰	۴	۱۴	۰	۰	۰	۰	۰	۸
		۳۲	شبانه	۰	۰	۰	۰	۴	۰	۰	۲	۰	۰	۰	۰	۰	۰
	زیست شناسی	۱	روزانه	۰	۱	۰	۰	۰	۰	۰	۰	۱	۰	۰	۰	۰	۰
		۱	شبانه	۰	۰	۰	۰	۰	۰	۰	۰	۰	۰	۰	۰	۰	۰
	سیستماتیک اکولوژی	۶	روزانه	۰	۰	۰	۰	۰	۰	۶	۳	۳	۰	۰	۰	۰	۰
		۶	شبانه	۰	۰	۰	۰	۰	۰	۰	۰	۰	۰	۰	۰	۰	۰
سیستماتیک گیاهی	۱۷	روزانه	۰	۰	۷	۱	۵	۱۰	۱	۹	۰	۰	۰	۰	۰	۶	
	۱۷	شبانه	۰	۰	۰	۰	۱	۰	۰	۰	۰	۰	۰	۰	۰	۰	
زیست شناسی-علوم گیاهی	۱۲۷	روزانه	۱۷	۱۱۰	۰	۰	۰	۰	۰	۰	۱۲۷	۰	۰	۰	۰	۰	
	۱۲۷	شبانه	۰	۰	۰	۰	۰	۰	۰	۰	۰	۰	۰	۰	۰	۰	
علوم محیط زیست	۵	روزانه	۰	۰	۰	۰	۰	۰	۵	۱	۴	۰	۰	۰	۰	۰	
	۵	شبانه	۰	۰	۰	۰	۰	۰	۰	۰	۰	۰	۰	۰	۰	۰	

آمار دانشجویان دانشکده علوم زیستی به تفکیک دانشکده، مقطع، دوره (روزانه و شبانه) و جنسیت

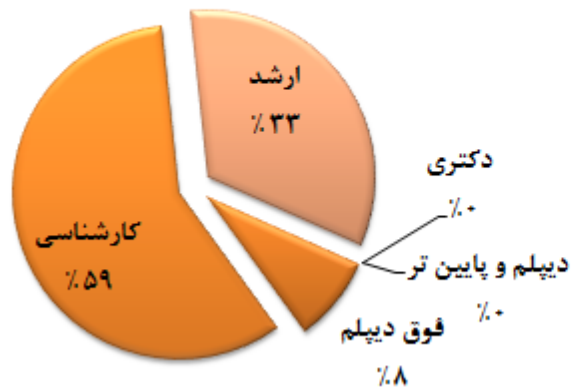
دانشکده علوم زیستی																	
گروه آموزشی	رشته	جمع دانشجویان رشته	مقطع	کارشناسی		جمع	کارشناسی ارشد		جمع	دکترای		جمع	جمع شبانه		کارشناسی ارشد	دکترای	
				پسر	دختر		پسر	دختر		پسر	دختر		پسر	دختر			
علوم جانوری	زیست شناسی-علوم جانوری	۱۲۷	روزانه	۱۰۹	۱۸	۱۲۷	۰	۰	۰	۰	۰	۰	۰	۰	۰	۰	
			شبانه	۰	۰	۰	۰	۰	۰	۰	۰	۰	۰	۰	۰	۰	
	فیزیولوژی جانوری	۲۷	روزانه	۰	۰	۰	۱۳	۸	۲	۱۱	۱	۰	۱۴	۱	۰	۱۰	۴
			شبانه	۰	۰	۰	۰	۴	۰	۱	۰	۰	۰	۰	۰	۰	۰
	تکوینی جانوری	۲۵	روزانه	۰	۰	۰	۰	۱۹	۲	۰	۰	۰	۲۵	۰	۰	۲۱	۴
			شبانه	۰	۰	۰	۰	۳	۱	۰	۰	۰	۰	۰	۰	۰	۰
	سلولی تکوینی جانوری	۱۸	روزانه	۰	۰	۰	۱۸	۱۳	۵	۰	۰	۰	۰	۰	۰	۰	۰
			شبانه	۰	۰	۰	۰	۰	۰	۰	۰	۰	۰	۰	۰	۰	۰
	جمع دانشجویان روزانه به تفکیک جنسیت در هر مقطع																
	جمع دانشجویان شبانه به تفکیک جنسیت در هر مقطع																
	جمع دانشجویان به تفکیک جنسیت در هر مقطع																
	جمع دانشجویان در هر مقطع																
جمع کل دانشجویان دختر																	
جمع کل دانشجویان پسر																	
جمع کل دانشجویان																	

دانشکده علوم مالی

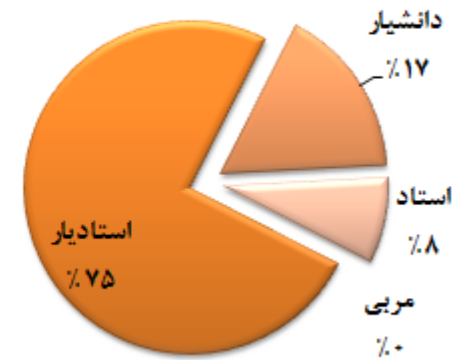
دانشکده علوم مالی در یک نگاه

دانشکده علوم مالی																						
طرح ها و پژوهشها		کتابهای چاپ شده	مجلات علمی	مقالات چاپ شده	رشته تحصیلی	گروه آموزشی (مصوب)	کارکنان					دانشجویان شبانه			دانشجویان روزانه			اعضای هیات علمی				
خارجی	داخلی						دکتری	ارشد	کارشناسی	فوق دیپلم	دیپلم و پایین تر	دکتری	ارشد	کارشناسی	دکتری	ارشد	کارشناسی	استاد	دانشیار	استادیار	مربی	مرتبه
۰	۰						۰	۴	۷	۱	۰	۰	۱۶	۸۱	۰	۱۷۲	۴۳۷	۱	۲	۹	۰	تعداد
۰		۲	۱	۲۴	۸	۴	۱۲					۹۷			۶۰۹			۱۲				جمع
												۷۰۶										

توزیع کارکنان بر حسب مدرک تحصیلی



توزیع هیات علمی بر حسب مرتبه



فضاها و شاخصهای دانشکده علوم مالی

شاخصها			فضای دانشکده (متر مربع)		
نسبت تعداد مقالات به اعضای هیأت علمی	نسبت دانشجوی روزانه و شبانه به اعضای هیأت علمی	نسبت دانشجوی روزانه به اعضای هیأت علمی	در دست احداث	کرج	تهران
۲	۵۸,۸۳	۵۰,۷۵	۰	۰	۴۳۲۰

آمار دانشجویان دانشکده علوم مالی به تفکیک دانشکده، مقطع، دوره (روزانه و شبانه) و جنسیت


دانشکده علوم مالی																	
گروه آموزشی	رشته	جمع دانشجویان رشته	مقطع	کارشناسی		جمع	کارشناسی ارشد		جمع	دکترت		جمع	جمع روزانه			جمع شبانه	
				پسر	دختر		پسر	دختر		پسر	دختر		دکترت	کارشناسی ارشد	کارشناسی	دکترت	کارشناسی ارشد
حسابداری	حسابداری	۲۵۱	روزانه	۵۸	۱۰۸	۲۰۲	۲۸	۱۴	۴۹	۰	۰	۰	۰	۰	۱۶۶	۰	۰
			شبانه	۱۱	۲۵		۰	۰		۰	۰		۰	۰		۰	۰
	حسابداری گرایش دولتی	۵۵	روزانه	۷	۳۷	۵۵	۰	۰	۰	۰	۰	۰	۰	۰	۴۴	۰	۰
			شبانه	۲	۹		۰	۰		۰	۰		۰	۰		۰	
حسابداری گرایش مالیاتی	۵۲	روزانه	۱۲	۳۱	۵۲	۰	۰	۰	۰	۰	۰	۰	۰	۴۳	۰	۰	
		شبانه	۱	۸		۰	۰		۰	۰		۰	۰		۰		
حسابداری گرایش حسابرسی	۶۷	روزانه	۲۰	۳۶	۶۷	۰	۰	۰	۰	۰	۰	۰	۰	۵۶	۰	۰	
		شبانه	۲	۹		۰	۰		۰	۰		۰	۰		۰		
ریاضیات مالی	۳۵	روزانه	۰	۰	۰	۱۹	۱۵	۳۵	۰	۰	۰	۰	۰	۰	۰	۰	
		شبانه	۰	۰		۰	۰		۰	۰		۰	۰		۰		
مدیریت مالی	مدیریت مالی	۲۰۰	روزانه	۶۵	۶۳	۱۴۲	۳۳	۱۹	۵۸	۰	۰	۰	۰	۰	۱۲۸	۰	۰
			شبانه	۴	۱۰		۰	۰		۰	۰		۰	۰		۰	
	مهندسی مالی	۱۰	روزانه	۰	۰	۰	۶	۲	۱۰	۰	۰	۰	۰	۰	۰	۰	۰
			شبانه	۰	۰		۰	۰		۰	۰		۰	۰		۰	۰
مهندسی صنایع، سیستمهای مالی	۳۶	روزانه	۰	۰	۰	۱۷	۱۹	۳۶	۰	۰	۰	۰	۰	۰	۰	۰	
		شبانه	۰	۰		۰	۰		۰	۰		۰	۰		۰	۰	
جمع دانشجویان روزانه به تفکیک جنسیت در هر مقطع																	
جمع دانشجویان شبانه به تفکیک جنسیت در هر مقطع																	
جمع دانشجویان به تفکیک جنسیت در هر مقطع																	
جمع دانشجویان در هر مقطع																	
جمع کل دانشجویان دختر																	
جمع کل دانشجویان پسر																	
جمع کل دانشجویان																	

دانشکده مدیریت

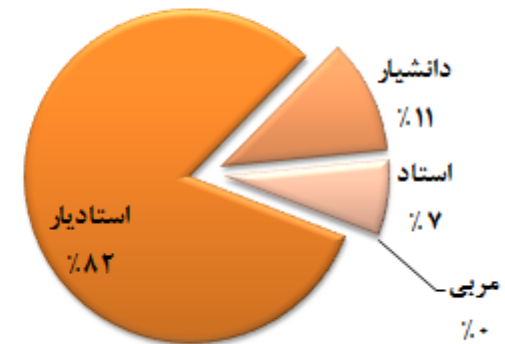
دانشکده مدیریت در یک نگاه

دانشکده مدیریت																										
طرح ها و پژوهشها		کتابهای چاپ شده	مجلات علمی	مقالات چاپ شده	رشته تحصیلی	گروه آموزشی (مصوب)	کارکنان					دانشجویان شبانه			دانشجویان روزانه			اعضای هیات علمی								
خارجی	داخلی						دکتری	ارشد	کارشناسی	فوق دیپلم	دیپلم و پایین تر	دکتری	ارشد	کارشناسی	دکتری	ارشد	کارشناسی	استاد	دانشیار	استادیار	مریی	مرتبه				
۱	۰	۱۶	۱	۱۱۱	۴۴	۶	۰	۴	۵	۰	۱	۱۵	۵۹	۳۴	۹۳	۵۸۰	۲۰۵	۲	۴	۲۲	۰	تعداد				
۱		۱۶	۱	۱۱۱	۴۴	۶	۱۰					۱۰۸			۸۷۸			۲۷				جمع				
																	۹۸۶									

توزیع کارکنان بر حسب مدرک تحصیلی



توزیع هیات علمی بر حسب مرتبه



فضاها و شاخصهای دانشکده مدیریت

شاخصها			فضای دانشکده (متر مربع)		
نسبت تعداد مقالات به اعضای هیأت علمی	نسبت دانشجوی روزانه و شبانه به اعضای هیأت علمی	نسبت دانشجوی روزانه به اعضای هیأت علمی	در دست احداث	کرج	تهران
۴,۱۱	۳۶,۵۱	۳۲,۵۱	۰	۰	۳۲۵۴

آمار دانشجویان دانشکده مدیریت به تفکیک دانشکده، مقطع، دوره (روزانه و شبانه) و جنسیت

دانشکده مدیریت														
گروه آموزشی	رشته	جمع دانشجویان رشته	مقطع	کارشناسی		جمع	دکترای		جمع	کارشناسی ارشد		جمع	جمع شبانه	
				پسر	دختر		پسر	دختر		پسر	دختر		دکترای	کارشناسی ارشد
مدیریت بیمه، بانک و گمرک	مدیریت امور بانکی	۷۵	روزانه	۵۲	۱۳	۷۵	۰	۰	۰	۰	۰	۰	۰	۰
		۰	شبانه	۱۰	۰	۰	۰	۰	۰	۰	۰	۰	۰	۰
	مدیریت بیمه	۹۹	روزانه	۷۰	۱۶	۹۹	۰	۰	۰	۰	۰	۰	۰	۰
۰		شبانه	۱۲	۱	۰	۰	۰	۰	۰	۰	۰	۰	۰	
مدیریت امور گمرک	مدیریت امور گمرکی	۶۵	روزانه	۳۲	۲۲	۶۵	۰	۰	۰	۰	۰	۰	۰	۰
		۰	شبانه	۱۰	۱	۰	۰	۰	۰	۰	۰	۰	۰	۰
مدیریت آموزشی	آموزش عالی - گرایش مدیریت آموزش عالی	۱۸	روزانه	۰	۰	۰	۱۲	۶	۰	۰	۰	۰	۰	۰
		۰	شبانه	۰	۰	۰	۰	۰	۰	۰	۰	۰	۰	۰
مدیریت آموزشی	مدیریت آموزشی	۸۵	روزانه	۰	۰	۰	۱۷	۱۹	۴۰	۱۵	۲۴	۰	۰	۰
		۰	شبانه	۰	۰	۰	۵	۴	۰	۱	۰	۰	۰	۰
مدیریت بازرگانی	بازرگانی بین المللی	۲۵	روزانه	۰	۰	۰	۰	۰	۲۵	۱۳	۱۰	۰	۰	۰
		۰	شبانه	۰	۰	۰	۰	۰	۰	۲	۰	۰	۰	۰
مدیریت بازرگانی	مدیریت استراتژیک	۱۳	روزانه	۰	۰	۰	۰	۰	۱۳	۵	۵	۰	۰	۰
		۰	شبانه	۰	۰	۰	۰	۰	۰	۳	۰	۰	۰	۰
مدیریت بازرگانی	مدیریت بازرگانی - مدیریت مالی	۱۲	روزانه	۰	۰	۰	۰	۰	۱۲	۳	۸	۰	۰	۰
		۰	شبانه	۰	۰	۰	۰	۰	۰	۱	۰	۰	۰	۰
مدیریت بازرگانی	مدیریت بازرگانی گرایش بازاریابی	۳۳	روزانه	۰	۰	۰	۰	۰	۳۳	۱۸	۱۵	۰	۰	۰
		۰	شبانه	۰	۰	۰	۰	۰	۰	۰	۰	۰	۰	۰
مدیریت دولتی	رفتار سازمانی	۸	روزانه	۰	۰	۰	۵	۳	۰	۰	۰	۰	۰	۰
		۰	شبانه	۰	۰	۰	۰	۰	۰	۰	۰	۰	۰	۰
مدیریت دولتی	منابع انسانی	۱۰	روزانه	۰	۰	۰	۵	۵	۰	۰	۰	۰	۰	۰
		۰	شبانه	۰	۰	۰	۰	۰	۰	۰	۰	۰	۰	۰

آمار دانشجویان دانشکده مدیریت به تفکیک دانشکده، مقطع، دوره (روزانه و شبانه) و جنسیت

دانشکده مدیریت																		
گروه آموزشی	رشته	جمع دانشجویان رشته	مقطع	کارشناسی		جمع	دکترت		جمع	کارشناسی ارشد		جمع	جمع شبانه		کارشناسی ارشد	دکترت		
				پسر	دختر		پسر	دختر		پسر	دختر		پسر	دختر				
مدیریت کسب و کار	مدیریت کسب و کار (MBA) گرایش استراتژی	۳۷	روزانه	۰	۰	۰	۰	۰	۳۷	۲۴	۹	۰	۰	۰	۰	۰	۰	
			شبانه	۰	۰	۰	۰	۰	۰	۳	۱	۰	۰	۰	۰	۰	۰	
	مدیریت کسب و کار (MBA) گرایش مالی	۳۶	روزانه	۰	۰	۰	۰	۰	۳۶	۲۵	۹	۰	۰	۰	۰	۰	۰	۰
			شبانه	۰	۰	۰	۰	۰	۰	۱	۱	۰	۰	۰	۰	۰	۰	۰
	مدیریت کسب و کار (MBA) - کارآفرینی	۱۱	روزانه	۰	۰	۰	۰	۰	۱۱	۹	۲	۰	۰	۰	۰	۰	۰	۰
			شبانه	۰	۰	۰	۰	۰	۰	۰	۰	۰	۰	۰	۰	۰	۰	۰
	مدیریت کسب و کار (MBA) - بازاریابی	۳۳	روزانه	۰	۰	۰	۰	۰	۳۳	۲۱	۱۲	۰	۰	۰	۰	۰	۰	۰
			شبانه	۰	۰	۰	۰	۰	۰	۰	۰	۰	۰	۰	۰	۰	۰	۰
	مدیریت کسب و کار (MBA) - فناوری	۹	روزانه	۰	۰	۰	۰	۰	۹	۵	۴	۰	۰	۰	۰	۰	۰	۰
			شبانه	۰	۰	۰	۰	۰	۰	۰	۰	۰	۰	۰	۰	۰	۰	۰
مدیریت کسب و کار (MBA) - سیستم های اطلاعاتی و فناوری اطلاعات	۳۱	روزانه	۰	۰	۰	۰	۰	۳۱	۲۵	۶	۰	۰	۰	۰	۰	۰	۰	
		شبانه	۰	۰	۰	۰	۰	۰	۰	۰	۰	۰	۰	۰	۰	۰	۰	
مدیریت بازرگانی گرایش بازاریابی	۲	روزانه	۰	۰	۰	۰	۰	۲	۲	۰	۰	۰	۰	۰	۰	۰	۰	
		شبانه	۰	۰	۰	۰	۰	۰	۰	۰	۰	۰	۰	۰	۰	۰	۰	
مدیریت صنعتی گرایش تحقیق در عملیات	۴	روزانه	۰	۰	۰	۰	۰	۴	۰	۳	۰	۰	۰	۰	۰	۰	۰	
		شبانه	۰	۰	۰	۰	۰	۰	۰	۱	۰	۰	۰	۰	۰	۰	۰	
گرایش استراتژی MBA	۲۳	روزانه	۰	۰	۰	۰	۰	۲۳	۹	۸	۰	۰	۰	۰	۰	۰	۰	
		شبانه	۰	۰	۰	۰	۰	۰	۴	۲	۰	۰	۰	۰	۰	۰	۰	
گرایش بازاریابی MBA	۱۲	روزانه	۰	۰	۰	۰	۰	۱۲	۶	۳	۰	۰	۰	۰	۰	۰	۰	
		شبانه	۰	۰	۰	۰	۰	۰	۳	۰	۰	۰	۰	۰	۰	۰	۰	
گرایش فناوری MBA	۸	روزانه	۰	۰	۰	۰	۰	۸	۴	۲	۰	۰	۰	۰	۰	۰	۰	
		شبانه	۰	۰	۰	۰	۰	۰	۲	۰	۰	۰	۰	۰	۰	۰	۰	

آمار دانشجویان دانشکده مدیریت به تفکیک دانشکده، مقطع، دوره (روزانه و شبانه) و جنسیت

گروه آموزشی	رشته	جمع دانشجویان رشته	مقطع	کارشناسی		جمع	دکترای		جمع	کارشناسی ارشد		جمع	جمع شبانه		دکترای
				پسر	دختر		پسر	دختر		پسر	دختر		کارشناسی ارشد	کارشناسی ارشد	
				پسر	دختر		پسر	دختر		پسر	دختر		کارشناسی ارشد	کارشناسی ارشد	
مدیریت کسب و کار	گرایش کارآفرینی MBA	۴	روزانه	۰	۰	۰	۰	۰	۴	۰	۲	۰	۰	۰	۰
			شبانه	۲	۰	۰	۰	۰		۲	۰	۰	۰	۰	۰
	گرایش مالی MBA	۱۸	روزانه	۸	۶	۰	۰	۰	۱۸	۸	۶	۰	۰	۰	۰
			شبانه	۱	۳	۰	۰	۰		۱	۳	۰	۰	۰	۰
	گرایش سیستمهای اطلاعاتی و فناوری اطلاعات MBA	۸	روزانه	۱	۲	۰	۰	۰	۸	۱	۲	۰	۰	۰	۰
			شبانه	۲	۳	۰	۰	۰		۲	۳	۰	۰	۰	۰
	مدیریت کسب و کار (MBA) - رفتار سازمانی و منابع انسانی	۳۳	روزانه	۲۶	۷	۰	۰	۰	۳۳	۲۶	۷	۰	۰	۰	۰
			شبانه	۰	۰	۰	۰	۰		۰	۰	۰	۰	۰	۰
	مدیریت صنعتی گرایش تولید	۲	روزانه	۱	۰	۰	۰	۰	۲	۱	۰	۰	۰	۰	۰
			شبانه	۱	۰	۰	۰	۰		۱	۰	۰	۰	۰	۰
مدیریت کارآفرینی - گرایش MBA	۱	روزانه	۰	۱	۰	۰	۰	۱	۰	۱	۰	۰	۰	۰	
		شبانه	۰	۰	۰	۰	۰		۰	۰	۰	۰	۰	۰	
مدیریت کارآفرینی - گرایش آموزش عالی	۵	روزانه	۰	۴	۰	۰	۰	۵	۰	۴	۰	۰	۰	۰	
		شبانه	۰	۱	۰	۰	۰		۰	۱	۰	۰	۰	۰	
مدیریت کارآفرینی - گرایش ترویج کارآفرینی	۳	روزانه	۱	۱	۰	۰	۰	۳	۱	۱	۰	۰	۰	۰	
		شبانه	۰	۱	۰	۰	۰		۰	۱	۰	۰	۰	۰	
مدیریت کارآفرینی گرایش کسب و کار الکترونیکی	۲۹	روزانه	۷	۱۸	۰	۰	۰	۲۹	۷	۱۸	۰	۰	۰	۰	
		شبانه	۰	۴	۰	۰	۰		۰	۴	۰	۰	۰	۰	
مدیریت کارآفرینی گرایش کسب و کار جدید	۲۵	روزانه	۱۴	۸	۰	۰	۰	۲۵	۱۴	۸	۰	۰	۰	۰	
		شبانه	۱	۲	۰	۰	۰		۱	۲	۰	۰	۰	۰	
مدیریت کسب و کار (MBA) گرایش عملیات و زنجیره تامین	۳۲	روزانه	۲۴	۸	۰	۰	۰	۳۲	۲۴	۸	۰	۰	۰	۰	
		شبانه	۰	۰	۰	۰	۰		۰	۰	۰	۰	۰	۰	
علوم تصمیم و مهندسی دانش	۱۰	روزانه	۳	۴	۰	۰	۰	۱۰	۳	۴	۰	۰	۰	۰	
		شبانه	۱	۲	۰	۰	۰		۱	۲	۰	۰	۰	۰	

آمار دانشجویان دانشکده مدیریت به تفکیک دانشکده، مقطع، دوره (روزانه و شبانه) و جنسیت

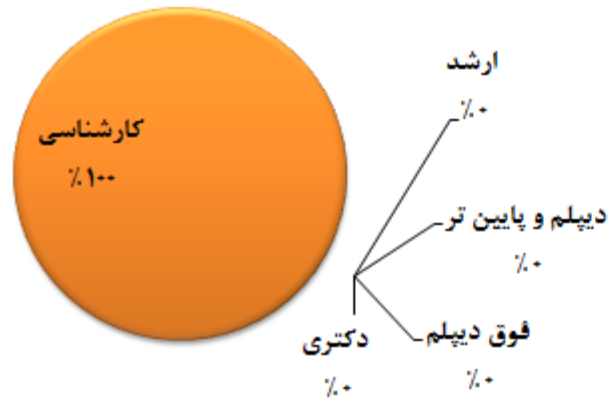
دانشکده مدیریت															
گروه آموزشی	رشته	جمع دانشجویان رشته	مقطع	کارشناسی		جمع	دکترای		جمع	کارشناسی ارشد		جمع	جمع شبانه		دکترای
				پسر	دختر		پسر	دختر		پسر	دختر		کارشناسی ارشد	کارشناسی ارشد	
مدیریت فناوری اطلاعات	مدیریت صنعتی- تحقیق در عملیات	۳۰	روزانه	۰	۰	۳۰	۰	۰	۱۳	۱۷	۰	۰	۰	۰	۰
		شبانه	۰	۰	۰		۰								
	مدیریت صنعتی- تولید	۳۵	روزانه	۰	۰	۳۵	۰	۰	۱۸	۱۶	۰	۰	۰	۱	۰
		شبانه	۰	۰	۰		۱								
	مدیریت فناوری اطلاعات	۴	روزانه	۰	۰	۴	۰	۰	۰	۰	۰	۰	۰	۰	۴
		شبانه	۰	۰	۰		۱								
مدیریت فناوری اطلاعات- سیستم های اطلاعاتی پیشرفته	۲۸	روزانه	۰	۰	۲۸	۰	۰	۱۰	۱۴	۰	۰	۰	۰	۴	
	شبانه	۰	۰	۰		۳									
مدیریت فناوری اطلاعات- کسب و کار الکترونیکی	۲۵	روزانه	۰	۰	۲۵	۰	۰	۱۰	۱۴	۰	۰	۰	۰	۱	
	شبانه	۰	۰	۰		۱									
مدیریت منابع انسانی	عملکرد و بهره برداری منابع انسانی	۱۱	روزانه	۰	۰	۱۱	۰	۰	۶	۵	۰	۰	۰	۰	۰
		شبانه	۰	۰	۰		۰								
	مدیریت رفتاری	۱۰	روزانه	۰	۰	۱۰	۰	۲	۰	۰	۰	۰	۰	۰	۰
		شبانه	۰	۰	۰		۲								
	مدیریت منابع انسانی	۱۷	روزانه	۰	۰	۱۷	۰	۲	۰	۰	۰	۰	۰	۰	۰
		شبانه	۰	۰	۰		۳								
منابع انسانی گرایش مدیریت منابع انسانی، اسلامی	۷	روزانه	۰	۰	۷	۰	۰	۰	۴	۳	۰	۰	۰	۰	
	شبانه	۰	۰	۰		۰									
جمع دانشجویان روزانه به تفکیک جنسیت در هر مقطع		۲۰۵	۱۵۴	۵۱	۲۰۵	۹۳	۳۷	۵۸۰	۳۳۰	۲۵۰	۲۰۵	۵۱	۱۵۴	۳۴	۱۵
جمع دانشجویان شبانه به تفکیک جنسیت در هر مقطع		۲۰۵	۳۲	۲	۲۰۵	۱۵	۹	۵۹	۳۲	۲۷	۲۰۵	۲	۳۲	۲۴	۱۵
جمع دانشجویان به تفکیک جنسیت در هر مقطع		۸۷۸	۱۸۶	۵۳	۸۷۸	۶۲	۴۶	۳۶۲	۲۷۷	۲۰۵	۲۰۵	۵۳	۱۸۶	۱۰۸	۱۵
جمع دانشجویان در هر مقطع		۹۸۶	۲۳۹	۵۰۹	۹۸۶	۱۰۸	۴۶	۶۳۹	۲۷۷	۲۰۵	۲۰۵	۲۳۹	۲۳۹	۱۰۸	۱۵
جمع کل دانشجویان دختر		۹۸۶	۵۰۹	۲۳۹	۹۸۶	۱۰۸	۴۶	۶۳۹	۲۷۷	۲۰۵	۲۰۵	۲۳۹	۲۳۹	۱۰۸	۱۵
جمع کل دانشجویان پسر		۹۸۶	۴۷۷	۲۳۹	۹۸۶	۱۰۸	۴۶	۶۳۹	۲۷۷	۲۰۵	۲۰۵	۲۳۹	۲۳۹	۱۰۸	۱۵
جمع کل دانشجویان		۹۸۶	۹۸۶	۵۰۹	۹۸۶	۱۰۸	۴۶	۶۳۹	۲۷۷	۲۰۵	۲۰۵	۲۳۹	۲۳۹	۱۰۸	۱۵

دانشکده هنر و معماری


دانشکده هنر و معماری در یک نگاه

دانشکده هنر و معماری																							
طرح ها و پژوهشها		کتابهای چاپ شده	مجلات علمی	مقالات چاپ شده	رشته تحصیلی	گروه آموزشی (مصوب)	کارکنان					دانشجویان شبانه			دانشجویان روزانه			اعضای هیات علمی					
							دکتری	ارشد	کارشناسی	فوق دیپلم	دیپلم و پایین تر	دکتری	ارشد	کارشناسی	دکتری	ارشد	کارشناسی	استاد	دانشیار	استادیار	مربی	مرتبه	
۰	۰	۰	۰	۰	۲	۴	۰	۰	۱	۰	۰	۰	۰	۰	۱	۰	۰	۶۲	۰	۰	۵	۰	تعداد
۰		۰	۰	۰	۲	۴	۱					۱			۶۲			۵				جمع	
												۶۳											

توزیع کارکنان برحسب مدرک تحصیلی



توزیع هیات علمی بر حسب مرتبه



آمار دانشجویان دانشکده هنر و معماری به تفکیک دانشکده، مقطع، دوره (روزانه و شبانه) و جنسیت

دانشکده هنر و معماری																		
جمع شبانه			جمع روزانه			جمع	دکترا		جمع	کارشناسی		جمع	کارشناسی		مقطع	جمع دانشجویان رشته	رشته	گروه آموزشی
دکترا	کارشناسی ارشد	کارشناسی	دکترا	کارشناسی ارشد	کارشناسی		پسر	دختر		پسر	دختر		پسر	دختر				
۰	۰	۰	۰	۰	۲۸	۰	۰	۰	۰	۰	۲۸	۱۱	۱۷	روزانه	۲۸	مدیریت شهرسازی	مدیریت شهرسازی	
												۰	۰	شبانه				
۰	۰	۱	۰	۰	۳۴	۰	۰	۰	۰	۰	۳۵	۱۶	۱۸	روزانه	۳۵	مهندسی معماری	مهندسی معماری	
												۱	۰	شبانه				
جمع دانشجویان روزانه به تفکیک جنسیت در هر مقطع																		
۰	۰	۱	۰	۰	۶۲	۰	۰	۰	۰	۰	۶۲	۲۷	۳۵					
جمع دانشجویان شبانه به تفکیک جنسیت در هر مقطع																		
						۰	۰	۰	۰	۰	۱	۱	۰					
۱			۶۲			۶۳	۰	۰		۰	۰	۲۸	۳۵	جمع دانشجویان به تفکیک جنسیت در هر مقطع				
							۰			۰		۶۳	جمع دانشجویان در هر مقطع					
												۳۵	جمع کل دانشجویان دختر					
												۲۸	جمع کل دانشجویان پسر					
												۶۳	جمع کل دانشجویان					

پردیس دانشگاه خوارزمی

پردیس دانشگاه خوارزمی

پردیس							
جمع	دکتر		جمع	کارشناسی ارشد		جمع دانشجویان رشته	رشته
	پسر	دختر		پسر	دختر		
۴	۴	۰	۰	۰	۰	۴	آب شناسی
۱	۱	۰	۰	۰	۰	۱	آب و هواشناسی
۸	۵	۳	۱	۰	۱	۹	آب و هواشناسی سینوپتیک
۹	۶	۳	۰	۰	۰	۹	آب و هواشناسی شهری
۵	۲	۳	۰	۰	۰	۵	آب و هواشناسی کشاورزی
۰	۰	۰	۹	۲	۷	۹	آسیب شناسی ورزشی و حرکات اصلاحی - امدادگری ورزشی
۸	۴	۴	۱۹	۵	۱۴	۲۷	آسیب شناسی ورزشی و حرکات اصلاحی - حرکات اصلاحی
۱	۰	۱	۱۲	۳	۹	۱۳	آموزش زبان انگلیسی
۲۰	۹	۱۱	۰	۰	۰	۲۰	آموزش عالی گرایش مدیریت آموزش عالی
۲۴	۸	۱۶	۰	۰	۰	۲۴	ادبیات فارسی
۰	۰	۰	۶	۱	۵	۶	الهیات و معارف اسلامی - علوم قرآن و حدیث
۰	۰	۰	۶	۵	۱	۶	اقتصاد اسلامی
۰	۰	۰	۸	۳	۵	۸	اقتصاد انرژی
۰	۰	۰	۱۶	۶	۱۰	۱۶	بازرگانی بین المللی
۰			۵	۱	۴	۵	بانکداری اسلامی
۶	۴	۲	۰	۰	۰	۶	برنامه ریزی آمایش کیفیت محیطی مناطق روستایی
۲۸	۱۳	۱۵	۱	۰	۱	۲۹	برنامه ریزی درسی
۰	۰	۰	۲	۱	۱	۲	پژوهش علوم اجتماعی
۰	۰	۰	۲	۰	۲	۲	تاریخ - تاریخ اسلام
۰	۰	۰	۱	۱	۰	۱	تاریخ انقلاب اسلامی
۲	۲	۰	۸	۴	۴	۱۰	تاریخ ایران اسلامی

پردیس دانشگاه خوارزمی

پردیس							
جمع	دکتر		جمع	کارشناسی ارشد		جمع دانشجویان رشته	رشته
	پسر	دختر		پسر	دختر		
۱۶	۱۲	۴	۰	۰	۰	۱۶	تاریخ ایران بعد از اسلام
۰	۰	۰	۲	۰	۲	۲	تاریخ تشیع
۰	۰	۰	۲	۰	۲	۲	تاریخ و فلسفه آموزش و پرورش
۸	۱	۷	۰	۰	۰	۸	تاریخ و فلسفه تعلیم و تربیت
۰	۰	۰	۱	۰	۱	۱	تحقیقات آموزشی
۱۳	۵	۸	۴	۱	۳	۱۷	تربیت بدنی - بیو مکانیک ورزشی
۳	۰	۳	۰	۰	۰	۳	تربیت بدنی - رفتار حرکتی
۲	۱	۱	۰	۰	۰	۲	تغییرات آب و هوایی
۲	۱	۱	۰	۰	۰	۲	جامعه شناسی مسائل اجتماعی ایران
۱	۱	۰	۲	۱	۱	۳	جغرافیا و برنامه ریزی روستایی
۲۶	۱۳	۱۳	۳	۲	۱	۲۹	جغرافیا و برنامه ریزی شهری
۰	۰	۰	۴	۱	۳	۴	جغرافیا و برنامه ریزی شهری - آمایش شهری
۰	۰	۰	۲	۱	۱	۲	جغرافیا و برنامه ریزی شهری - بهسازی و نوسازی شهری
۰	۰	۰	۱	۰	۱	۱	جغرافیا سیاسی گرایش ژئوپلیتیک
۰	۰	۰	۴	۱	۳	۴	جغرافیا و برنامه ریزی گردشگری
۰	۰	۰	۱	۰	۱	۱	جغرافیا و برنامه ریزی گردشگری - برنامه ریزی فضایی مجتمع های گردشگری
۵	۵	۰	۴	۳	۱	۹	جغرافیای سیاسی
۸	۶	۲	۰	۰	۰	۸	جغرافیای سیاسی گرایش سازمان سیاسی فضا
۰	۰	۰	۱۱	۸	۳	۱۱	حسابداری
۰	۰	۰	۳۰	۲۵	۵	۳۰	حقوق خصوصی
۳	۲	۱	۰	۰	۰	۳	حکمت متعالیه

پردیس دانشگاه خوارزمی

پردیس							رشته
جمع	دکترا		جمع	کارشناسی ارشد		جمع دانشجویان رشته	
	پسر	دختر		پسر	دختر		
۰	۰	۰	۷	۳	۴	۷	حقوق بین الملل
۲	۲	۰	۰	۰	۰	۲	حقوق جزا و جرم شناسی
۰	۰	۰	۶	۶	۰	۶	راه و ترابری
۷	۳	۴	۱	۰	۱	۸	رفتار حرکتی گرایش رشد حرکتی
۹	۸	۱	۰			۹	رفتار سازمانی
۵	۲	۳	۱	۰	۱	۶	رفتار حرکتی گرایش یادگیری حرکتی
۱۹	۱۸	۱	۱۵	۱۱	۴	۳۴	روابط بین الملل
۲	۰	۲	۰	۰	۰	۲	روانشناسی
۰	۰	۰	۵۸	۸	۵۰	۵۸	روانشناسی بالینی
۰	۰	۰	۵	۰	۵	۵	روانشناسی بالینی کودک و نوجوان
۲۱	۹	۱۲	۱۲	۱	۱۱	۳۳	روانشناسی تربیتی
۲۳	۷	۱۶	۰	۰	۰	۲۳	روانشناسی سلامت
۹	۰	۹	۸	۳	۵	۱۷	روانشناسی عمومی
۰	۰	۰	۲	۰	۲	۲	ریاضیات مالی
۰	۰	۰	۲	۱	۱	۲	زبان انگلیسی - مترجمی
۹	۳	۶	۱۴	۲	۱۲	۲۳	زبان و ادبیات انگلیسی
۱۱	۳	۸	۶	۰	۶	۱۷	زبان و ادبیات عرب
۸	۳	۵	۴	۱	۳	۱۲	زبان و ادبیات فارسی
۰	۰	۰	۲	۰	۲	۲	زیست شناسی بیو شیمی
۰	۰	۰	۸	۳	۵	۸	زیست شناسی ژنتیک
۱	۱	۰	۰	۰	۰	۱	زمین شناسی مهندسی

پردیس دانشگاه خوارزمی

پردیس							رشته
جمع	دکتر		جمع	کارشناسی ارشد		جمع دانشجویان رشته	
	پسر	دختر		پسر	دختر		
۱۰	۶	۴	۰	۰	۰	۱۰	ژئومورفولوژی
۰	۰	۰	۸	۳	۵	۸	سلولی تکوینی جانوری
۰	۰	۰	۵	۴	۱	۵	سنجش ازدورو سیستم اطلاعات جغرافیایی (مطالعات آب و خاک)
۰	۰	۰	۸	۴	۴	۸	سنجش ازدورو سیستم اطلاعات جغرافیایی (مدیریت مخاطرات محیطی)
۱	۰	۱	۰	۰	۰	۱	سیستماتیک گیاهی
۰	۰	۰	۸	۵	۳	۸	صنایع - مهندسی لجستیک و زنجیره تامین
۱۲	۴	۸	۰	۰	۰	۱۲	علم اطلاعات و دانش شناسی
۶	۱	۵	۰	۰	۰	۶	علم اطلاعات و دانش شناسی گرایش بازیابی اطلاعات و دانش
۰	۰	۰	۳	۲	۱	۳	علم اطلاعات و دانش شناسی - مدیریت اطلاعات
۰	۰	۰	۱۰	۸	۲	۱۰	علوم اجتماعی - جامعه شناسی
۱۷	۵	۱۲	۰	۰	۰	۱۷	علوم اجتماعی - سیاستگذاری فرهنگی
۰	۰	۰	۱۴	۵	۹	۱۴	علوم تربیتی - تکنولوژی آموزشی
۰	۰	۰	۳	۱	۲	۳	علوم تصمیم و مهندسی دانش
۰	۰	۰	۷	۲	۵	۷	علوم سلولی و مولکولی
۰	۰	۰	۷	۶	۱	۷	علوم سیاسی
۰	۰	۰	۵	۱	۴	۵	علوم قرآن و حدیث
۰	۰	۰	۴	۱	۳	۴	عملکرد و بهره برداری منابع انسانی
۲۲	۲۰	۲	۰	۰	۰	۲۲	فقه و حقوق جزا
۳۳	۲۸	۵	۰	۰	۰	۳۳	فقه و حقوق خصوصی
۱۳	۸	۵	۰	۰	۰	۱۳	فلسفه تعلیم و تربیت
۰	۰	۰	۴	۳	۱	۴	فلسفه دین

پرديس دانشگاه خوارزمي

پرديس							رشته
جمع	دکتر		جمع	کارشناسی ارشد		جمع دانشجویان رشته	
	پسر	دختر		پسر	دختر		
۰	۰	۰	۷	۱	۶	۷	فيزيولوژی فعاليت بدنی و تندرستی
۱	۱	۰	۱	۰	۱	۲	فيزيولوژی جانوری
۱۰	۷	۳	۰	۰	۰	۱۰	فيزيولوژی ورزشی - عصبي عضلانی
۰	۰	۰	۲	۱	۱	۲	فيزيولوژی ورزشی - فعاليت ورزشی محض
۱۱	۷	۴	۰	۰	۰	۱۱	فيزيولوژی ورزشی - قلب و عروق و تنفس
۱۳	۱۱	۲	۰	۰	۰	۱۳	مخاطرات ژئوموفولوژی
۳۸	۱۷	۲۱	۴	۰	۴	۴۲	مدیریت آموزشی
۰	۰	۰	۶	۲	۴	۶	مدیریت استراتژیک
۰	۰	۰	۴	۰	۴	۴	مدیریت بازاریابی در ورزش
۰	۰	۰	۱۵	۹	۶	۱۵	مدیریت بازرگانی - گرایش بازاریابی
۱۸	۱۱	۷	۰	۰	۰	۱۸	مدیریت رفتاری
۰	۰	۰	۵	۴	۱	۵	مدیریت صنعتی - تحقیق در عملیات
۰	۰	۰	۴	۲	۲	۴	مدیریت صنعتی - تولید
۰	۰	۰	۱	۰	۱	۱	مدیریت فناوری اطلاعات
۰	۰	۰	۱۷	۸	۹	۱۷	مدیریت فناوری اطلاعات- سیستم های اطلاعاتی پیشرفته
۰	۰	۰	۹	۴	۵	۹	مدیریت فناوری اطلاعات گرایش کسب و کارالکترونیکی
۰	۰	۰	۸	۵	۳	۸	مدیریت کارآفرینی - گرایش MBA
۰	۰	۰	۴	۳	۱	۴	مدیریت کارآفرینی - گرایش ترویج کارآفرینی
۰	۰	۰	۱۰	۶	۴	۱۰	مدیریت کارآفرینی گرایش کسب و کار الکترونیکی
۰	۰	۰	۸	۴	۴	۸	مدیریت کارآفرینی گرایش کسب و کار جدید
۰	۰	۰	۱۷	۹	۸	۱۷	مدیریت کسب و کار (MBA) گرایش عملیات و زنجیره تامین

پردیس دانشگاه خوارزمی

پردیس							رشته
جمع	دکترا		جمع	کارشناسی ارشد		جمع دانشجویان رشته	
	پسر	دختر		پسر	دختر		
۰	۰	۰	۲۵	۱۹	۶	۲۵	مدیریت کسب و کار (MBA) گرایش مالی
۰	۰	۰	۲۴	۱۳	۱۱	۲۴	مدیریت کسب و کار (MBA) - رفتار سازمانی و منابع انسانی
۰	۰	۰	۳۱	۱۸	۱۳	۳۱	مدیریت کسب و کار (MBA) گرایش استراتژی
۰	۰	۰	۱۱	۵	۶	۱۱	مدیریت کسب و کار (MBA) گرایش مدیریت توسعه سازمان و منابع انسانی
۰	۰	۰	۶	۶	۰	۶	مدیریت کسب و کار (MBA) - کارآفرینی
۰	۰	۰	۱۹	۹	۱۰	۱۹	مدیریت کسب و کار (MBA) - بازاریابی
۰	۰	۰	۱۰	۶	۴	۱۰	مدیریت کسب و کار (MBA) - سیستمهای اطلاعاتی و فناوری اطلاعات
۵	۳	۲	۰	۰	۰	۵	مدیریت گرایش تصمیم گیری و سیاست گذاری
۰	۰	۰	۱۵	۸	۷	۱۵	مدیریت مالی
۳۰	۲۲	۸	۰			۳۰	مدیریت منابع انسانی
۱۲	۸	۴	۲	۰	۲	۱۴	مدیریت ورزشی
۴	۲	۲	۰	۰	۰	۴	مدیریت ورزشی - مدیریت بازاریابی و رسانه ها در ورزش
۲۰	۱۲	۸	۰	۰	۰	۲۰	مشاوره
۰	۰	۰	۱۹	۵	۱۴	۱۹	مشاوره خانواده
۰	۰	۰	۴	۰	۴	۴	مشاوره مدرسه
۰	۰	۰	۳	۱	۲	۳	معارف قرآن
۰	۰	۰	۴	۰	۴	۴	مطالعات زنان گرایش حقوق زن در اسلام
۹	۸	۱	۰	۰	۰	۹	منابع انسانی
۰	۰	۰	۲	۱	۱	۲	منابع انسانی گرایش مدیریت منابع انسانی اسلامی
۰	۰	۰	۵	۴	۱	۵	مهندسی آب و سازه های هیدرولیکی
۰	۰	۰	۴	۲	۲	۴	مهندسی برق - کنترل

پردیس دانشگاه خوارزمی

پردیس							
جمع	دکتر		جمع	کارشناسی ارشد		جمع دانشجویان رشته	رشته
	پسر	دختر		پسر	دختر		
۰	۰	۰	۳	۲	۱	۳	مهندسی صنایع - مهندسی سیستم های اقتصادی اجتماعی گرایش حمل و نقل
۰	۰	۰	۷	۳	۴	۷	مهندسی سیستم های اقتصادی-اجتماعی گرایش تحقیق در عملیات
۲۰	۱۴	۶	۵	۳	۲	۲۵	مهندسی صنایع
۰	۰	۰	۱۰	۶	۴	۱۰	مهندسی صنایع - مدیریت مهندسی
۰	۰	۰	۲۰	۱۲	۸	۲۰	مهندسی صنایع بهینه سازی سیستم ها
۰	۰	۰	۱۶	۹	۷	۱۶	مهندسی صنایع سیستم های مالی
۱۳	۱۲	۱	۰	۰	۰	۱۳	مهندسی صنایع گرایش صنایع
۰	۰	۰	۷	۵	۲	۷	مهندسی صنایع مدیریت سیستم وبهره وری
۰	۰	۰	۴	۲	۲	۴	مهندسی صنایع-سیستم های کلان اقتصادی اجتماعی
۰	۰	۰	۴	۳	۱	۴	مهندسی صنایع-سیستم های اقتصادی اجتماعی-انرژی
۰	۰	۰	۶	۳	۳	۶	مهندسی صنایع-سیستمهای اقتصادی اجتماعی-برنامه ریزی سیستم های اقتصادی
۸	۷	۱	۱۰	۹	۱	۱۸	مهندسی عمران - ژئوتکنیک (مکانیک خاک وپی)
۰	۰	۰	۹	۵	۴	۹	مهندسی عمران محیط زیست
۰	۰	۰	۱۵	۱۳	۲	۱۵	مهندسی عمران - مهندسی زلزله
۱۵	۱۳	۲	۳۴	۳۲	۲	۴۹	مهندسی عمران - مهندسی سازه
۶	۵	۱	۶	۴	۲	۱۲	مهندسی عمران- ژئوتکنیک
۰	۰	۰	۲۷	۱۵	۱۲	۲۷	مهندسی کامپیوتر - هوش مصنوعی
۰	۰	۰	۵	۱	۴	۵	مهندسی کامپیوتر-معماری کامپیوتر
۰	۰	۰	۸	۸	۰	۸	مهندسی مکانیک طراحی کاربردی
۰	۰	۰	۱۵	۹	۶	۱۵	مهندسی و مدیریت ساخت
۸	۶	۲	۰	۰	۰	۸	نظام سیاست گذاری در برنامه ریزی روستایی
۰	۰	۰	۱	۰	۱	۱	هیدروژئومورفولوژی در برنامه ریزی محیطی
	۴۰۲	۲۸۲		۴۵۸	۴۶۴		جمع هر مقطع
	۶۸۴			۹۲۲			جمع کل هر مقطع
	۱۶۰۶						جمع کل دانشجویان

دوره های مجازی

دانشجویان مجازی

جمع	کارشناسی ارشد		رشته	دانشکده
	پسر	دختر		
۸۷	۶۰	۲۷	رشته MBA	مدیریت
۱۶	۱۳	۳	رشته MBA - سیستم‌های اطلاعاتی و فناوری اطلاعات	
۱۶	۱۲	۴	رشته MBA - گرایش استراتژی	
۱۶	۱۳	۳	رشته MBA - بازاریابی	
۶۲	۳۸	۲۴	صنایع - مهندسی لجستیک و زنجیره تامین	فنی و مهندسی
۵۸	۴۰	۱۸	مهندسی صنایع بهینه سازی سیستمها	
۱	۱	۰	مهندسی صنایع	
۲۵۶	۱۷۷	۷۹	جمع دانشجویان به تفکیک جنسیت در هر مقطع	
	۷۹		جمع کل دانشجویان دختر	
	۱۷۷		جمع کل دانشجویان پسر	
	۲۵۶		جمع کل دانشجویان	



سالنامه آماري دانشگاه خوارزمي

تهران، خيابان شهيد مطيع، نزديك برج انقلاب، پلاك ۴۹، كد پستی ۱۴۹۱۱-۱۵۷۱۹ تلفن تماس: ۰۳-۲۱۸۸۲۲۹۲۲-۹۸+

كرج، انتهاي خيابان شهيد بهشتي، ميدان دانشگاه، كد پستی ۳۷۵۵۱-۳۱۹۷۹ تلفن تماس: ۰۲۶۳۴۵۷۹۶۰۰-۹۸+

معاونت اداری مالی و توسعه منابع

مدیریت برنامه، بودجه، تحول سازمانی و بهره‌وری

سال چهارم، شماره چهار