

سالنامه آماری دانشگاه خوارزمی

معاونت اداری، مالی و توسعه منابع

مدیریت برنامه، بودجه، تحول سازمانی و بهره‌وری

سال سوم شماره سه

۱۳۹۵





سالنامه آماری دانشگاه خوارزمی
معاونت اداری - مالی و توسعه منابع
مدیریت برنامه، بودجه، تحول سازمانی و بهره‌وری
اداره آمار و اطلاعات
سال سوم - شماره سه

سال سوم - شماره سه

۱۳۹۵

فهرست

شماره صفحه	عنوان
۵	مقدمه
۶	آمار کلی دانشگاه در یک نگاه
۷	آمار کلی دانشجویان
۹	آمار دانشجویی به تفکیک دانشکده، مقطع، نوع پذیرش و جنسیت
۱۴	آمار دانشجویان خارجی
۱۵	آمار دانشجویان استعداد درخشان
۱۶	آمار کلی دانشجویان ورودی مهر ماه ۹۵
۱۷	آمار دانشجویان ورودی مهر ماه ۹۵ به تفکیک دانشکده، مقطع، نوع پذیرش و جنسیت
۲۲	آمار کلی دانشجویان ورودی بهمن ۹۵
۲۳	آمار دانشجویان ورودی بهمن ۹۵ به تفکیک دانشکده، مقطع، نوع پذیرش و جنسیت
۲۸	آمار دانشجویان فارغ التحصیل شده در سال ۹۵
۳۳	آمار کلی اعضای هیأت علمی
۳۴	آمار اعضای هیات علمی به تفکیک دانشکده ها
۴۳	اعضای هیأت علمی ارتقا یافته در سال ۹۵
۴۵	نسبت تعداد دانشجو به اعضای هیات علمی در دانشکده‌ها
۴۷	آمار کلی کارکنان
۴۸	آمار کارکنان دانشگاه به تفکیک حوزه سازمانی
۶۴	آمار کلی پژوهشی
۶۵	کنفرانسها و همایشها در سال ۹۵
۶۶	طرحهای پژوهشی در سال ۹۵
۷۰	نشریات و مجلات

فهرست

شماره صفحه	عنوان
۷۱	کتابهای چاپ شده
۷۷	تفاهم نامه ها
۷۸	آزمایشگاهها و کارگاههای موجود در دانشکده ها
۷۹	کتابهای موجود در کتابخانه
۸۰	کارگاههای برگزار شده
۸۵	پژوهشکده ها، موسسات تحقیقاتی و قطبهای علمی
۸۶	شاخصهای مهم تحقیقاتی
۸۷	اعضای هیات علمی با بیش از ۱۰۰۰ استناد
۸۹	وامهای اعطا شده به دانشجویان
۹۰	مراجعه به مرکز بهداشت و درمان
۹۱	مراجعه به مرکز مشاوره
۹۲	وعده غذایی توزیع شده
۹۴	آمار بودجه ای
۹۵	هزینه های انرژی
۹۷	آمار فضاهای موجود در دانشگاه
۱۰۳	دانشکده ادبیات و زبانها
۱۰۷	دانشکده تربیت بدنی و علوم ورزشی
۱۱۲	دانشکده حقوق و علوم سیاسی
۱۱۶	دانشکده علوم انسانی و اجتماعی
۱۲۱	دانشکده علوم جغرافیایی
۱۲۷	دانشکده روانشناسی و علوم تربیتی

فهرست

شماره صفحه	عنوان
۱۲۸	دانشکده ریاضی و علوم کامپیوتر
۱۳۶	دانشکده شیمی
۱۴۰	دانشکده فنی و مهندسی
۱۴۵	دانشکده فیزیک
۱۴۹	دانشکده اقتصاد
۱۵۳	دانشکده علوم زمین
۱۵۸	دانشکده علوم زیستی
۱۶۲	دانشکده علوم مالی
۱۶۶	دانشکده مدیریت
۱۷۲	پردیس دانشگاه خوارزمی
۱۸۰	دوره های مجازی

مقدمه

با عنایات و لطف پروردگار بزرگ و با کوشش همکاران مدیریت برنامه، بودجه، تحول سازمانی و بهره‌وری سومین نشریه آماری مربوط به آمار و اطلاعات سال ۱۳۹۵ دانشگاه تهیه و در اختیار شما قرار گرفته است.

در سالهای گذشته این معاونت سعی داشته است تا آمار و اطلاعات موجود در دانشگاه را یکپارچه سازی نماید و در این راه به موفقیت‌هایی نیز دست یافته است لازم به ذکر است گسستگی اطلاعات و عدم حرکت به سمت سیستماتیک نمودن ثبت آمار در برخی بخشها مشکلاتی را در زمینه به روز آوری اطلاعات پدید آورده است که با پی‌گیری و تلاش مسئولین محترم دانشگاهی امید است که در نیمه اول سال جاری با رفع این مشکل، آمارهای این بخش‌ها نیز از شفافیت لازم برخوردار شود.

در این راستا با تأکیدی که ریاست محترم دانشگاه از سال ۱۳۹۳ داشته‌اند و با بررسی نیازهای دانشگاه، مدیریت برنامه و بودجه در سال ۱۳۹۵ نسبت به راه‌اندازی سامانه «هوش سازمانی» دانشگاه خوارزمی اقدام نموده است و امید است تا در سال جاری نسبت به راه‌اندازی کامل سامانه مزبور اقدام شود و اطلاعات مورد نیاز در دسترس کلیه همکاران دانشگاهی قرار گیرد. در صورت تحقق این امر گام بسیار بزرگی در خصوص «شفافیت اطلاعات» در سطح دانشگاه برداشته خواهد شد که به طور قطع در پیشبرد اهداف دانشگاه تاثیر گذار خواهد بود.

همچون گذشته از تمامی عزیزان و صاحب‌نظران استدعا دارد با پیشنهادات سازنده خود این معاونت را در خصوص پربارتر کردن مطالب موجود و رفع نواقص و کاستیهای احتمالی یاری رسانند

معاونت اداری مالی و توسعه منابع

تیر ماه ۹۶

آمار کلی دانشگاه در سال ۱۳۹۵ در یک نگاه

تعداد کتب چاپ شده	تعداد طرحهای پژوهشی	تعداد مقالات علمی	تعداد مجلات علمی	تعداد قطبهای علمی	تعداد رشته های تحصیلی	تعداد گروههای آموزشی	تعداد موسسات تحقیقاتی	تعداد پژوهشکده ها	تعداد دانشکده ها	تعداد کارکنان	تعداد دانشجویان	تعداد هیات علمی
۱۱۱	۴۵	۱۱۵۹	۲۵	۱	۲۶۴	۶۴ گروه آموزشی و ۳ گروه پژوهشی	۴	۷	۱۶	۸۳۳	۱۳۲۴۵	۵۰۰

- تعداد گروههای آموزشی بر اساس چارت تشکیلاتی دانشگاه می باشد

آمار دانشجویی (معاونت آموزشی و تحصیلات تکمیلی)

آمار کلی دانشجویان در سال ۱۳۹۵

جمع	دکترا		کارشناسی ارشد		کارشناسی		آمار کلی دانشجویان
	پسر	دختر	پسر	دختر	پسر	دختر	
۱۰۰۹۸	۶۰۷	۳۹۸	۱۷۹۵	۱۸۹۱	۱۶۲۸	۳۷۷۹	روزانه
۱۱۱۷	۱۵۱	۱۰۶	۲۶۶	۳۹۶	۵۷	۱۴۱	شبانه
۱۷۴۹	۴۴۷	۲۹۹	۵۰۷	۴۹۶	۰	۰	پردیس
۲۸۱	۰	۰	۱۸۱	۱۰۰	۰	۰	مجازی
۱۳۲۴۵	۱۲۰۵	۸۰۳	۲۷۴۹	۲۸۸۳	۱۶۸۵	۳۹۲۰	جمع

توضیح: این آمار منطبق با آمار موسسه پژوهش و برنامه ریزی وزارت علوم می باشد و دانشجویان ورودی مهر ۹۵ در آن لحاظ شده و ورودیهای بهمن ۹۵ در آمار سال ۹۵ لحاظ می شود.

آمار دانشجویی به تفکیک دانشکده، مقطع، نوع پذیرش و جنسیت

جمع دانشکده	جمع به تفکیک روزانه و شبانه		دکترا		کارشناسی ارشد		کارشناسی		مقطع	دانشکده	
			پسر	دختر	پسر	دختر	پسر	دختر			
۱۳۳۷	۱۳۰۲	جمع روزانه	۳۳	۱۲	۳۴۴	۱۸۴	۵۳۹	۱۹۰	روزانه	فنی و مهندسی	
			۱	۰	۱۷	۱۳	۲	۲	شبانه		
	۳۵	جمع شبانه	۳۴	۱۲	۳۶۱	۱۹۷	۵۴۱	۱۹۲	جمع		
			۴۶		۵۵۸		۷۳۳				
۵۵۵	۵۴۸	جمع روزانه	۲۱	۱۸	۴۹	۱۰۷	۱۴۲	۲۱۱	روزانه		علوم ریاضی و کامپیوتر
			۲	۲	۲	۱	۰	۰	شبانه		
	۷	جمع شبانه	۲۳	۲۰	۵۱	۱۰۸	۱۴۲	۲۱۱	جمع		
			۴۳		۱۵۹		۳۵۳				
۴۰۱	۳۹۱	جمع روزانه	۱۳	۱۴	۴۹	۴۶	۱۲۸	۱۴۱	روزانه	فیزیک	
			۱	۵	۲	۱	۰	۱	شبانه		
	۱۰	جمع شبانه	۱۴	۱۹	۵۱	۴۷	۱۲۸	۱۴۲	جمع		
			۳۳		۹۸		۲۷۰				
۴۵۴	۴۳۷	جمع روزانه	۱۵	۱۹	۴۱	۷۸	۵۸	۲۲۶	روزانه		شیمی
				۳	۳	۱۱	۰	۰	شبانه		
	۱۷	جمع شبانه	۱۵	۲۲	۴۴	۸۹	۵۸	۲۲۶	جمع		
			۳۷		۱۳۳		۲۸۴				

آمار دانشجویی به تفکیک دانشکده، مقطع، نوع پذیرش و جنسیت

جمع دانشکده	جمع به تفکیک روزانه و شبانه		دکترا		کارشناسی ارشد		کارشناسی		مقطع	دانشکده
			پسر	دختر	پسر	دختر	پسر	دختر		
۵۷۰	۵۲۹	جمع روزانه	۱۲	۵۱	۲۴	۸۰	۶۳	۲۹۹	روزانه	علوم زیستی
			۱	۱۶	۳	۲۱	۰	۰	شبانه	
	۴۱	جمع شبانه	۱۳	۶۷	۲۷	۱۰۱	۶۳	۲۹۹	جمع	
			۸۰		۱۲۸		۳۶۲			
۳۴۹	۳۲۶	جمع روزانه	۱۲	۱۲	۸۰	۱۰۳	۳۵	۸۴	روزانه	علوم زمین
			۵	۳	۵	۱۰	۰	۰	شبانه	
	۲۳	جمع شبانه	۱۷	۱۵	۸۵	۱۱۳	۳۵	۸۴	جمع	
			۳۲		۱۹۸		۱۱۹			
۱۲۸۶	۱۱۸۶	جمع روزانه	۸۹	۷۶	۱۰۱	۲۱۰	۵۵	۶۵۵	روزانه	روانشناسی و علوم تربیتی
			۱۹	۲۵	۷	۴۹	۰	۰	شبانه	
	۱۰۰	جمع شبانه	۱۰۸	۱۰۱	۱۰۸	۲۵۹	۵۵	۶۵۵	جمع	
			۲۰۹		۳۶۷		۷۱۰			
۶۳۱	۵۶۹	جمع روزانه	۵۷	۲۱	۱۵۵	۹۹	۱۱۷	۱۲۰	روزانه	علوم ورزشی و تربیت بدنی و
			۱۸	۳	۲۲	۱۹	۰	۰	شبانه	
	۶۲	جمع شبانه	۷۵	۲۴	۱۷۷	۱۱۸	۱۱۷	۱۲۰	جمع	
			۹۹		۲۹۵		۲۳۷			

آمار دانشجویی به تفکیک دانشکده، مقطع، نوع پذیرش و جنسیت

جمع دانشکده	جمع به تفکیک روزانه و شبانه		دکترا		کارشناسی ارشد		کارشناسی		مقطع	دانشکده
			پسر	دختر	پسر	دختر	پسر	دختر		
۸۴۲	۷۶۷	جمع روزانه	۵۸	۵۰	۷۹	۱۱۷	۸۶	۳۷۷	روزانه	ادبیات و زبانها
			۱۰	۱۰	۸	۴۷	۰	۰	شبانه	
	۷۵	جمع شبانه	۶۸	۶۰	۸۷	۱۶۴	۸۶	۳۷۷	جمع	
			۱۲۸		۲۵۱		۴۶۳			
۱۰۳۷	۹۲۲	جمع روزانه	۵۸	۱۷	۱۷۳	۱۹۰	۴۰	۴۴۴	روزانه	علوم انسانی و اجتماعی
			۱۱	۴	۳۱	۶۹	۰	۰	شبانه	
	۱۱۵	جمع شبانه	۶۹	۲۱	۲۰۴	۲۵۹	۴۰	۴۴۴	جمع	
			۹۰		۴۶۳		۴۸۴			
۵۶۲	۵۰۷	جمع روزانه	۱۰۰	۳۳	۹۴	۵۸	۷۶	۱۴۶	روزانه	سیاسی حقوق و علوم
			۳۲	۱	۱۳	۸	۰	۱	شبانه	
	۵۵	جمع شبانه	۱۳۲	۳۴	۱۰۷	۶۶	۷۶	۱۴۷	جمع	
			۱۶۶		۱۷۳		۲۲۳			
۹۵۵	۸۲۶	جمع روزانه	۹۲	۴۷	۱۲۹	۱۵۳	۶۵	۳۴۰	روزانه	علوم جغرافیایی
			۴۵	۲۵	۲۶	۳۲		۱	شبانه	
	۱۲۹	جمع شبانه	۱۳۷	۷۲	۱۵۵	۱۸۵	۶۵	۳۴۱	جمع	
			۲۰۹		۳۴۰		۴۰۶			

آمار دانشجویی به تفکیک دانشکده، مقطع، نوع پذیرش و جنسیت

جمع دانشکده	جمع به تفکیک روزانه و شبانه		دکترا		کارشناسی ارشد		کارشناسی		مقطع	دانشکده	
			پسر	دختر	پسر	دختر	پسر	دختر			
۹۶۸	۷۶۲	جمع روزانه	۴۷	۲۸	۲۸۴	۲۴۸	۳۳	۱۲۲	روزانه	مدیریت	
			۶	۹	۶۹	۵۶	۱۰	۵۶	شبانه		
	۲۰۶	جمع شبانه	۵۳	۳۷	۳۵۳	۳۰۴	۴۳	۱۷۸	جمع		
			۹۰	۶۵۷	۲۲۱						
۷۷۶	۶۲۳	جمع روزانه	۰	۰	۱۰۴	۸۳	۱۵۰	۲۸۶	روزانه		علوم مالی
			۰	۰	۴۰	۱۷	۴۱	۵۵	شبانه		
	۱۵۳	جمع شبانه	۰	۰	۱۴۴	۱۰۰	۱۹۱	۳۴۱	جمع		
			۰	۲۴۴	۵۳۲						
۴۹۲	۴۰۳	جمع روزانه	۰	۰	۸۹	۱۳۵	۴۱	۱۳۸	روزانه	اقتصاد	
			۰	۰	۱۸	۴۲	۴	۲۵	شبانه		
	۸۹	جمع شبانه	۰	۰	۱۰۷	۱۷۷	۴۵	۱۶۳	جمع		
			۰	۲۸۴	۲۰۸						
۰	۰	جمع روزانه	۰	۰	۰	۰	۰	۰	روزانه		هنر و معماری
			۰	۰	۰	۰	۰	۰	شبانه		
	۰	جمع شبانه	۰	۰	۰	۰	۰	۰	جمع		
			۰	۰	۰	۰	۰				

آمار دانشجویی به تفکیک دانشکده، مقطع، نوع پذیرش و جنسیت

جمع دانشکده	جمع به تفکیک روزانه و شبانه	دکترا		کارشناسی ارشد		کارشناسی		مقطع	دانشکده
		پسر	دختر	پسر	دختر	پسر	دختر		
۲۸۱		۰	۰	۱۸۱	۱۰۰	۰	۰		دانشجویان مجازی
		۰		۲۸۱		۰		جمع	
۱۷۴۹		۴۴۷	۲۹۹	۵۰۷	۴۹۶	۰	۰		پزدیس
		۷۴۶		۱۰۰۳		۰		جمع	

آمار دانشجویان خارجی

جمع	دکتری		کارشناسی ارشد		کارشناسی		دانشکده
	شبانه	روزانه	شبانه	روزانه	شبانه	روزانه	
۱	۰	۰	۰	۰	۰	۱	اقتصاد
۱	۰	۰	۰	۰	۰	۱	تربیت بدنی و علوم ورزشی
۱۲	۰	۰	۳	۲	۰	۷	جغرافیا
۱۵	۰	۲	۵	۲	۰	۶	حقوق و علوم سیاسی
۲۴	۰	۳	۲	۲	۰	۱۷	روانشناسی و علوم تربیتی
۲	۰	۰	۰	۰	۰	۲	ریاضی و علوم کامپیوتر
۴	۰	۰	۰	۱	۰	۳	شیمی
۱۱	۰	۰	۳	۲	۰	۶	ادبیات و زبانها
۱۱	۰	۰	۲	۲	۰	۷	علوم انسانی و اجتماعی
۱۰	۰	۰	۶	۰	۰	۴	علوم زمین
۶	۰	۰	۰	۰	۰	۶	علوم زیستی
۲۲	۰	۰	۰	۱	۰	۲۱	فنی و مهندسی
۲	۰	۰	۰	۰	۰	۲	فیزیک
۰	۰	۰	۰	۰	۰	۰	مالی
۴	۱	۰	۳	۰	۰	۰	پرديس
۹	۰	۰	۶	۲	۰	۱	مدیریت
۱۳۴	۱	۵	۳۰	۱۴	۰	۸۴	جمع

آمار دانشجویان استعداد درخشان

جمع	اعضای بنیاد ملی نخبگان			پذیرش بدون آزمون		رتبه اولی			دانشکده
	دکتری	کارشناسی ارشد	کارشناسی	دکتری	کارشناسی ارشد	دکتری	کارشناسی ارشد	کارشناسی	
۲۹	۰	۰	۱	۰	۱۲	۰	۷	۹	اقتصاد
۴۰	۱	۰	۰	۲	۷	۱۵	۹	۶	تربیت بدنی و علوم ورزشی
۴۱	۰	۰	۰	۰	۵	۱۵	۹	۱۲	جغرافیا
۲۸	۰	۰	۰	۲	۳	۱۲	۵	۶	حقوق و علوم سیاسی
۴۴	۲	۰	۰	۱	۲	۱۵	۶	۱۸	روانشناسی و علوم تربیتی
۲۵	۰	۰	۰	۰	۳	۱۰	۶	۶	ریاضی و علوم کامپیوتر
۲۶	۰	۰	۰	۰	۴	۹	۷	۶	شیمی
۷۱	۲	۰	۱	۲	۱۰	۱۸	۱۴	۲۴	علوم انسانی و اجتماعی
۳۲	۰	۰	۰	۰	۴	۱۵	۱۰	۳	علوم زمین
۲۸	۰	۰	۰	۰	۲	۱۲	۸	۶	علوم زیستی
۵۶	۱	۲	۰	۱	۱۵	۱۰	۱۵	۱۲	فنی و مهندسی
۲۱	۰	۰	۰	۰	۰	۱۱	۴	۶	فیزیک
۲۷	۰	۲	۰	۰	۴	۰	۹	۱۲	مالی
۳۸	۰	۰	۰	۰	۶	۹	۱۴	۹	مدیریت
۵۰۶	۶	۴	۲	۸	۷۷	۱۵۱	۱۲۳	۱۳۵	جمع

آمار کلی دانشجویان ورودی مهر ماه ۹۵

جمع به تفکیک روزانه و شبانه		دکترا		کارشناسی ارشد		کارشناسی		مقطع
		پسر	دختر	پسر	دختر	پسر	دختر	
۲۴۱۵	جمع روزانه	۹۳	۶۲	۶۲۱	۶۲۶	۳۸۲	۶۳۱	روزانه
۳۹	جمع شبانه	۰	۲	۹	۱۴	۵	۹	شبانه
۵۰۹	جمع پردیس	۵۹	۵۹	۲۰۵	۱۸۶	۰	۰	پردیس
۱۲۲	جمع مجازی	۰	۰	۸۷	۳۵	۰	۰	مجازی
۳۰۸۵	جمع کل	۱۵۲	۱۲۳	۹۲۲	۸۶۱	۳۸۷	۶۴۰	جمع

آمار دانشجویان ورودی مهر ماه ۹۵ به تفکیک دانشکده، مقطع، نوع پذیرش و جنسیت

جمع دانشکده	جمع به تفکیک روزانه و شبانه		دکترا		کارشناسی ارشد		کارشناسی		مقطع	دانشکده	
			پسر	دختر	پسر	دختر	پسر	دختر			
۴۱۸	۴۱۶	جمع روزانه	۸	۵	۱۴۴	۶۹	۱۴۰	۵۰	روزانه	فنی و مهندسی	
			۰	۰	۰	۱	۱	۰	شبانه		
	۲	جمع شبانه	۸	۵	۱۴۴	۷۰	۱۴۱	۵۰	جمع		
			۱۳		۲۱۴		۱۹۱				
۱۷۰	۱۷۰	جمع روزانه	۱		۲۵	۴۶	۵۵	۴۳	روزانه		علوم ریاضی و کامپیوتر
			۰	۰	۰	۰	۰	۰	شبانه		
	۰	جمع شبانه	۱	۰	۲۵	۴۶	۵۵	۴۳	جمع		
			۱		۷۱		۹۸				
۸۵	۸۵	جمع روزانه	۱	۱	۱۹	۱۷	۲۵	۲۲	روزانه	فیزیک	
			۰	۰	۰	۰	۰	۰	شبانه		
	۰	جمع شبانه	۱	۱	۱۹	۱۷	۲۵	۲۲	جمع		
			۲		۳۶		۴۷				
۱۰۴	۱۰۴	جمع روزانه		۳	۱۹	۳۶	۹	۳۷	روزانه		شیمی
			۰	۰	۰	۰	۰	۰	شبانه		
	۰	جمع شبانه	۰	۳	۱۹	۳۶	۹	۳۷	جمع		
			۳		۵۵		۴۶				

آمار دانشجویان ورودی مهر ماه ۹۵ به تفکیک دانشکده، مقطع، نوع پذیرش و جنسیت

جمع دانشکده	جمع به تفکیک روزانه و شبانه		دکترا		کارشناسی ارشد		کارشناسی		مقطع	دانشکده
			پسر	دختر	پسر	دختر	پسر	دختر		
۷۶	۷۴	جمع روزانه	۲	۷	۴	۸	۱۴	۳۹	روزانه	علوم زیستی
			۰	۰	۰	۲	۰	۰	شبانه	
	۲	جمع شبانه	۲	۷	۴	۱۰	۱۴	۳۹	جمع	
			۹	۱۴	۵۳					
۸۶	۸۵	جمع روزانه		۳	۲۶	۳۲	۵	۱۹	روزانه	علوم زمین
			۰	۰	۱	۰	۰	۰	شبانه	
	۱	جمع شبانه	۰	۳	۲۷	۳۲	۵	۱۹	جمع	
			۳	۵۹	۲۴					
۲۵۸	۲۵۵	جمع روزانه	۱۵	۹	۲۸	۷۷	۱۷	۱۰۹	روزانه	روانشناسی و علوم تربیتی
			۰	۰	۱	۲	۰	۰	شبانه	
	۳	جمع شبانه	۱۵	۹	۲۹	۷۹	۱۷	۱۰۹	جمع	
			۲۴	۱۰۸	۱۲۶					
۹۲	۹۰	جمع روزانه	۴	۴	۳۵	۳۶	۵	۶	روزانه	علوم ورزشی و تربیت بدنی و
			۰	۰	۱	۱	۰	۰	شبانه	
	۲	جمع شبانه	۴	۴	۳۶	۳۷	۵	۶	جمع	
			۸	۷۳	۱۱					

آمار دانشجویان ورودی مهر ماه ۹۵ به تفکیک دانشکده، مقطع، نوع پذیرش و جنسیت

جمع دانشکده	جمع به تفکیک روزانه و شبانه		دکترا		کارشناسی ارشد		کارشناسی		مقطع	دانشکده	
			پسر	دختر	پسر	دختر	پسر	دختر			
۱۷۰	۱۶۷	جمع روزانه	۱۲	۷	۲۱	۳۷	۲۴	۶۶	روزانه	ادبیات و زبانها	
			۰	۱	۰	۲	۰	۰	شبانه		
	۳	جمع شبانه	۱۲	۸	۲۱	۳۹	۲۴	۶۶	جمع		
			۲۰		۶۰		۹۰				
۲۳۵	۲۳۴	جمع روزانه	۱۳	۵	۵۶	۶۷	۱۱	۸۲	روزانه		علوم انسانی و اجتماعی
			۰	۰	۰	۱	۰	۰	شبانه		
	۱	جمع شبانه	۱۳	۵	۵۶	۶۸	۱۱	۸۲	جمع		
			۱۸		۱۲۴		۹۳				
۹۶	۹۳	جمع روزانه	۱۱	۳	۳۵	۱۷	۱۲	۱۵	روزانه	سیاسی حقوق و علوم	
			۰	۰	۲	۱	۰	۰	شبانه		
	۳	جمع شبانه	۱۱	۳	۳۷	۱۸	۱۲	۱۵	جمع		
			۱۴		۵۵		۲۷				
۱۹۴	۱۹۱	جمع روزانه	۱۲	۷	۵۴	۵۷	۱۱	۵۰	روزانه		علوم جغرافیایی
			۰	۱	۱	۱	۰	۰	شبانه		
	۳	جمع شبانه	۱۲	۸	۵۵	۵۸	۱۱	۵۰	جمع		
			۲۰		۱۱۳		۶۱				

آمار دانشجویان ورودی مهر ماه ۹۵ به تفکیک دانشکده، مقطع، نوع پذیرش و جنسیت

جمع دانشکده	جمع به تفکیک روزانه و شبانه		دکترا		کارشناسی ارشد		کارشناسی		مقطع	دانشکده
			پسر	دختر	پسر	دختر	پسر	دختر		
۱۸۴	۱۷۶	جمع روزانه	۱۴	۸	۹۳	۵۶	۲	۳	روزانه	مدیریت
			۰	۰	۳	۳	۲	۰	شبانه	
	۸	جمع شبانه	۱۴	۸	۹۶	۵۹	۴	۳	جمع	
			۲۲		۱۵۵		۷			
۱۴۹	۱۴۴	جمع روزانه			۳۰	۲۶	۳۶	۵۲	روزانه	علوم مالی
			۰	۰	۰	۰	۱	۴	شبانه	
	۵	جمع شبانه	۰	۰	۳۰	۲۶	۳۷	۵۶	جمع	
			۰		۵۶		۹۳			
۱۳۷	۱۳۱	جمع روزانه			۳۲	۴۵	۱۶	۳۸	روزانه	اقتصاد
			۰	۰	۰	۰	۱	۵	شبانه	
	۶	جمع شبانه	۰	۰	۳۲	۴۵	۱۷	۴۳	جمع	
			۰		۷۷		۶۰			
۰	۰	جمع روزانه	۰	۰	۰	۰	۰	۰	روزانه	هنر و معماری
			۰	۰	۰	۰	۰	۰	شبانه	
	۰	جمع شبانه	۰	۰	۰	۰	۰	۰	جمع	
			۰		۰		۰			

آمار دانشجویان ورودی مهر ماه ۹۵ به تفکیک دانشکده، مقطع، نوع پذیرش و جنسیت

جمع دانشکده	جمع به تفکیک روزانه و شبانه		دکترا		کارشناسی ارشد		کارشناسی		مقطع	دانشکده
			پسر	دختر	پسر	دختر	پسر	دختر		
۱۲۲	۱۲۲	جمع روزانه	۰	۰	۸۷	۳۵	۰	۰		دانشجویان مجازی
	۰	جمع شبانه	۰		۱۲۲		۰		جمع	
۵۰۹	۵۰۹	جمع روزانه	۵۹	۵۹	۲۰۵	۱۸۶	۰	۰		پژدیس
	۰	جمع شبانه	۱۱۸		۳۹۱		۰		جمع	

توضیح: تعداد ۲۵۲ نفر از دانشجویان ورودی مهر ماه ۹۵ در طول نیم سال اول سال تحصیلی ۹۶-۹۵ انصراف داده اند و ۵۵ نفر نیز به دانشگاههای دیگر منتقل شده اند

آمار کلی دانشجویان ورودی بهمن ۹۵

جمع به تفکیک روزانه و شبانه		دکتر		کارشناسی ارشد		کارشناسی		مقطع
		پسر	دختر	پسر	دختر	پسر	دختر	
۲۱۱	جمع روزانه	۳	۰	۲۶	۲۲	۵۴	۱۰۶	روزانه
۴۳	جمع شبانه	۰	۱	۱۵	۷	۶	۱۴	شبانه
۱۶	جمع پردیس	۰	۰	۹	۷	۰	۰	پردیس
۰	جمع مجازی	۰	۰	۰	۰	۰	۰	مجازی
۲۷۰	جمع کل	۳	۱	۵۰	۳۶	۶۰	۱۲۰	جمع

توضیح: با توجه به این که آمار دانشجویی این نشریه منطبق با آمار سازمان پژوهش و برنامه ریزی وزارت علوم تحقیقات و فناوری می باشد لذا آمار دانشجویان ورودی بهمن ماه ۹۵ در سر جمع آمار دانشجویی منظور نشده و در آمار سال ۹۶ لحاظ خواهد شد.

آمار دانشجویان ورودی بهمن ۹۵ به تفکیک دانشکده، مقطع، نوع پذیرش و جنسیت

جمع دانشکده	جمع به تفکیک روزانه و شبانه		دکترا		کارشناسی ارشد		کارشناسی		مقطع	دانشکده
			پسر	دختر	پسر	دختر	پسر	دختر		
۱۶	۱۶	جمع روزانه	۰	۰	۱	۱	۶	۸	روزانه	فنی و مهندسی
		شبانه	۰	۰	۰	۰	۰	۰	شبانه	
	۰	جمع شبانه	۰	۰	۱	۱	۶	۸	جمع	
			۰	۰	۲	۲	۱۴	۱۴		
۱	۱	جمع روزانه	۰	۰	۰	۰	۰	۱	روزانه	علوم ریاضی و کامپیوتر
		شبانه	۰	۰	۰	۰	۰	۰	شبانه	
	۰	جمع شبانه	۰	۰	۰	۰	۰	۱	جمع	
			۰	۰	۰	۰	۱	۱		
۳	۳	جمع روزانه	۰	۰	۰	۰	۱	۲	روزانه	فیزیک
		شبانه	۰	۰	۰	۰	۰	۰	شبانه	
	۰	جمع شبانه	۰	۰	۰	۰	۱	۲	جمع	
			۰	۰	۰	۰	۳	۳		
۳۱	۳۱	جمع روزانه	۰	۰	۰	۰	۸	۲۳	روزانه	تیمی
		شبانه	۰	۰	۰	۰	۰	۰	شبانه	
	۰	جمع شبانه	۰	۰	۰	۰	۸	۲۳	جمع	
			۰	۰	۰	۰	۳۱	۳۱		

آمار دانشجویان ورودی بهمن ۹۵ به تفکیک دانشکده، مقطع، نوع پذیرش و جنسیت

جمع دانشکده	جمع به تفکیک روزانه و شبانه		دکترا		کارشناسی ارشد		کارشناسی		مقطع	دانشکده
			پسر	دختر	پسر	دختر	پسر	دختر		
۲۴	۲۴	جمع روزانه	۰	۰	۰	۰	۱	۲۳	روزانه	علوم زیستی
		جمع شبانه	۰	۰	۰	۰	۰	۰	شبانه	
	۰	جمع شبانه	۰	۰	۰	۰	۱	۲۳	جمع	
			۰		۰		۲۴			
۲	۲	جمع روزانه	۰	۰	۰	۰	۰	۲	روزانه	علوم زمین
		جمع شبانه	۰	۰	۰	۰	۰	۰	شبانه	
	۰	جمع شبانه	۰	۰	۰	۰	۰	۲	جمع	
			۰		۰		۲			
۲	۲	جمع روزانه	۱	۰	۰	۰	۱	۰	روزانه	روانشناسی و علوم تربیتی
		جمع شبانه	۰	۰	۰	۰	۰	۰	شبانه	
	۰	جمع شبانه	۱	۰	۰	۰	۱	۰	جمع	
			۱		۰		۱			
۷۷	۷۵	جمع روزانه	۰	۰	۰	۱	۳۶	۳۸	روزانه	تربیت بدنی و علوم ورزشی
		جمع شبانه	۰	۰	۱	۱	۰	۰	شبانه	
	۲	جمع شبانه	۰	۰	۱	۲	۳۶	۳۸	جمع	
			۰		۳		۷۴			

آمار دانشجویان ورودی بهمن ۹۵ به تفکیک دانشکده، مقطع، نوع پذیرش و جنسیت

جمع دانشکده	جمع به تفکیک روزانه و شبانه		دکترا		کارشناسی ارشد		کارشناسی		مقطع	دانشکده	
			پسر	دختر	پسر	دختر	پسر	دختر			
۳	۲	جمع روزانه	۰	۰	۰	۰	۰	۲	روزانه	ادبیات و زبانها	
			۰	۰	۰	۱	۰	۰	شبانه		
	۱	جمع شبانه	۰	۰	۰	۱	۰	۲	جمع		
			۰		۱		۲				
۵	۵	جمع روزانه	۱	۰	۱	۱	۰	۲	روزانه		علوم انسانی و اجتماعی
			۰	۰	۰	۰	۰	۰	شبانه		
	۰	جمع شبانه	۱	۰	۱	۱	۰	۲	جمع		
			۱		۲		۲				
۳	۰	جمع روزانه	۰	۰	۰	۰	۰	۰	روزانه	سیاسی حقوق و علوم	
			۰	۱	۲	۰	۰	۰	شبانه		
	۳	جمع شبانه	۰	۱	۲	۰	۰	۰	جمع		
			۱		۲		۰				
۹	۶	جمع روزانه	۱	۰	۰	۱	۰	۴	روزانه		علوم جغرافیایی
			۰	۰	۲	۱	۰	۰	شبانه		
	۳	جمع شبانه	۱	۰	۲	۲	۰	۴	جمع		
			۱		۴		۴				

آمار دانشجویان ورودی بهمن ۹۵ به تفکیک دانشکده، مقطع، نوع پذیرش و جنسیت

جمع دانشکده	جمع به تفکیک روزانه و شبانه		دکترا		کارشناسی ارشد		کارشناسی		مقطع	دانشکده
			پسر	دختر	پسر	دختر	پسر	دختر		
۵۲	۴۲	جمع روزانه	۰	۰	۲۴	۱۸	۰	۰	روزانه	مدیریت
			۰	۰	۷	۳	۰	۰	شبانه	
	۱۰	جمع شبانه	۰	۰	۳۱	۲۱	۰	۰	جمع	
			۰	۰	۵۲	۰	۰	۰		
۲۵	۱	جمع روزانه	۰	۰	۰	۰	۱	۰	روزانه	علوم مالی
			۰	۰	۳	۱	۶	۱۴	شبانه	
	۲۴	جمع شبانه	۰	۰	۳	۱	۷	۱۴	جمع	
			۰	۰	۴	۲۱	۰	۰		
۱	۱	جمع روزانه	۰	۰	۰	۰	۰	۱	روزانه	اقتصاد
			۰	۰	۰	۰	۰	۰	شبانه	
	۰	جمع شبانه	۰	۰	۰	۰	۰	۱	جمع	
			۰	۰	۰	۰	۱	۰		
۰	۰	جمع روزانه	۰	۰	۰	۰	۰	۰	روزانه	هنر و معماری
			۰	۰	۰	۰	۰	۰	شبانه	
	۰	جمع شبانه	۰	۰	۰	۰	۰	۰	جمع	
			۰	۰	۰	۰	۰	۰		

آمار دانشجویان ورودی بهمن ۹۵ به تفکیک دانشکده، مقطع، نوع پذیرش و جنسیت

جمع دانشکده	جمع به تفکیک روزانه و شبانه	دکترا		کارشناسی ارشد		کارشناسی		مقطع	دانشکده
		پسر	دختر	پسر	دختر	پسر	دختر		
۰		۰	۰	۰	۰	۰	۰		دانشجویان مجازی
		۰		۰		۰		جمع	
۱۶		۰	۰	۹	۷	۰	۰		پژدیس
		۰		۱۶		۰		جمع	

آمار دانشجویان خروجی در سال ۹۵

مقطع	کارشناسی	کارشناسی ارشد	دکترا	جمع
فارغ التحصیل	۱۰۳۴	۸۴۸	۸۳	۱۹۶۵
انصراف	۴۰۵	۱۵۲	۱۱	۵۶۸
انتقال دائم	۶۶	۴۶	۲	۱۱۴
اخراج	۴۱	۴۹	۲	۹۲
جمع	۱۵۴۶	۱۰۹۵	۹۸	۲۷۳۹

آمار دانشجویان خروجی در سال ۹۵ به تفکیک دانشکده

دانشکده	مقطع	کارشناسی	کارشناسی ارشد	دکترا	جمع به تفکیک
ادبیات و علوم انسانی	فارغ التحصیل	۱۶۷	۱۴۲	۱۷	۳۲۶
	انصراف	۱۱۹	۹	۱	۱۲۹
	انتقال دائم	۱۲	۴	۰	۱۶
	اخراج	۴	۰	۰	۴
	جمع	۳۰۲	۱۵۵	۱۸	۴۷۵
اقتصاد	فارغ التحصیل	۳۳	۱۵	۰	۴۸
	انصراف	۱۵	۶	۰	۲۱
	انتقال دائم	۲	۲	۰	۴
	اخراج	۱	۲	۰	۳
	جمع	۵۱	۲۵	۰	۷۶
پر دیس بین الملل	فارغ التحصیل	۰	۶۲	۷	۶۹
	انصراف	۰	۶۸	۴	۷۲
	انتقال دائم	۰	۰	۱	۱
	اخراج	۰	۱	۱	۲
	جمع	۰	۱۳۱	۱۳	۱۴۴
تربیت بدنی و علوم ورزشی	فارغ التحصیل	۵۳	۱۹	۴	۷۶
	انصراف	۱۰	۲	۰	۱۲
	انتقال دائم	۲	۳	۰	۵
	اخراج	۰	۱	۰	۱
	جمع	۶۵	۲۵	۴	۹۴
حقوق و علوم سیاسی	فارغ التحصیل	۶۹	۶۴	۱۶	۱۴۹
	انصراف	۵	۰	۰	۵
	انتقال دائم	۱	۰	۰	۱
	اخراج	۰	۰	۰	۰
	جمع	۷۵	۶۴	۱۶	۱۵۵

آمار دانشجویان خروجی در سال ۹۵ به تفکیک دانشکده

دانشکده	مقطع	کارشناسی	کارشناسی ارشد	دکترا	جمع به تفکیک
روانشناسی و علوم تربیتی	فارغ التحصیل	۱۲۲	۱۰۷	۱۱	۲۴۰
	انصراف	۴۰	۴	۰	۴۴
	انتقال دائم	۱۳	۳	۰	۱۶
	اخراج	۳	۰	۰	۳
	جمع	۱۷۸	۱۱۴	۱۱	۳۰۳
شیمی	فارغ التحصیل	۶۲	۳۷	۵	۱۰۴
	انصراف	۲۹	۱	۰	۳۰
	انتقال دائم	۳	۳	۰	۶
	اخراج	۸	۴	۰	۱۲
	جمع	۱۰۲	۴۵	۵	۱۵۲
علوم جغرافیایی	فارغ التحصیل	۶۱	۹۱	۱۰	۱۶۲
	انصراف	۳۳	۹	۳	۴۵
	انتقال دائم	۲	۴	۰	۶
	اخراج	۰	۰	۱	۱
	جمع	۹۶	۱۰۴	۱۴	۲۱۴
ریاضی و علوم کامپیوتر	فارغ التحصیل	۳۴	۶	۲	۴۲
	انصراف	۴۹	۱۲	۱	۶۲
	انتقال دائم	۱۴	۱۵	۱	۳۰
	اخراج	۵	۲۳	۰	۲۸
	جمع	۱۰۲	۵۶	۴	۱۶۲
علوم زمین	فارغ التحصیل	۳۲	۶۰	۴	۹۶
	انصراف	۲۶	۵	۱	۳۲
	انتقال دائم	۰	۱	۰	۱
	اخراج	۰	۲	۰	۲
	جمع	۵۸	۶۸	۵	۱۳۱

آمار دانشجویان خروجی در سال ۹۵ به تفکیک دانشکده

دانشکده	مقطع	کارشناسی	کارشناسی ارشد	دکترا	جمع به تفکیک
علوم زیستی	فارغ التحصیل	۹۳	۲۷	۳	۱۲۳
	انصراف	۳۹	۳	۰	۴۲
	انتقال دائم	۵	۳	۰	۸
	اخراج	۵	۰	۰	۵
	جمع	۱۴۲	۳۳	۳	۱۷۸
علوم فیزیکی	فارغ التحصیل	۳۹	۱۶	۰	۵۵
	انصراف	۱۷	۵	۰	۲۲
	انتقال دائم	۴	۱	۰	۵
	اخراج	۱	۱	۰	۲
	جمع	۶۱	۲۳	۰	۸۴
علوم مالی	فارغ التحصیل	۱۲۵	۱۰	۰	۱۳۵
	انصراف	۷	۱	۰	۸
	انتقال دائم	۲	۰	۰	۲
	اخراج	۸	۹	۰	۱۷
	جمع	۱۴۲	۲۰	۰	۱۶۲
فنی و مهندسی	فارغ التحصیل	۱۰۲	۱۲۶	۰	۲۲۸
	انصراف	۱۵	۱۷	۰	۳۲
	انتقال دائم	۶	۴	۰	۱۰
	اخراج	۵	۵	۰	۱۰
	جمع	۱۲۸	۱۵۲	۰	۲۸۰
مدیریت	فارغ التحصیل	۴۲	۶۶	۴	۱۱۲
	انصراف	۱	۱۰	۱	۱۲
	انتقال دائم	۰	۳	۰	۳
	اخراج	۱	۱	۰	۲
	جمع	۴۴	۸۰	۵	۱۲۹

اعضای هیات علمی

آمار کلی اعضای هیأت علمی

جمع کل	تعداد اعضای هیأت علمی دارای پست اجرایی	میانگین سوابق کاری اعضای هیأت علمی (سال)	مرتبۀ								جنسیت	نوع استخدام	
			جمع	درصد نسبت به کل اعضای هیأت علمی دانشگاه	مربی ۲۵	درصد نسبت به کل اعضای هیأت علمی دانشگاه	استادیار ۳۲۳	درصد نسبت به کل اعضای هیأت علمی دانشگاه	دانشیار ۱۰۳	درصد نسبت به کل اعضای هیأت علمی دانشگاه			استاد ۴۹
۵۰۰	۱۱۴	۹	۳۶	۳/۰۰٪	۵	۱۵/۰۰٪	۱۲	۲۰/۳۰٪	۱۲	۹/۸۰٪	۷	زن	رسمی
			۲۰۴		۱۰		۶۳		۸۹		۴۲	مرد	
			۷۲	۲/۰۰٪	۵	۴۷/۸۰٪	۶۷	۰/۴۰٪	۰	۰/۰۰٪	۰	زن	پیمانی
			۱۷۹		۵		۱۷۲		۲		۰	مرد	
			۹	۰	۱/۸۰٪	۹					طرح سربازی		

توضیح: اعضای هیأت علمی دارای پست اجرایی شامل مدیران گروهها، رئیس و معاونین دانشکده ها، و اعضای هیأت علمی دارای پست اجرایی در واحدهای ستادی دانشگاه می باشد.

آمار اعضای هیات علمی به تفکیک دانشکده ها در سال ۹۵

نام دانشکده	نوع استخدام	جنسیت	مرتبه					جمع کل	تعداد اعضای هیات علمی دارای پست اجرایی	میانگین سوابق کاری اعضای هیات علمی (سال)	درصد اعضای هیات علمی دانشکده به کل اعضای
			استاد	دانشیار	استاد یار	مربی	جمع				
دانشکده فیزیک	رسمی	زن	۰	۰	۰	۱	۱	۴	۱۰	۳/۸۰٪	
		مرد	۴	۱	۲	۰	۷				
	پیمانی	زن	۰	۰	۴	۰	۴				
		مرد	۰	۰	۸	۰	۸				
	طرح سربازی		۰		۰	۰	۰				
دانشکده شیمی	رسمی	زن	۰	۰	۰	۰	۰	۸	۱۰	۵/۶۰٪	
		مرد	۴	۵	۲	۱	۱۲				
	پیمانی	زن	۰	۰	۴	۰	۴				
		مرد	۰	۲	۱۰	۰	۱۲				
	طرح سربازی		۰		۰	۰	۰				
							۰				

آمار اعضای هیات علمی به تفکیک دانشکده ها در سال ۹۵

نام دانشکده	نوع استخدام	جنسیت	مرتبۀ					درصد اعضای هیات علمی دانشکده به کل اعضای	میانگین سوابق کاری اعضای هیات علمی (سال)	تعداد اعضای هیات علمی دارای پست اجرایی	جمع کل
			استاد	دانشیار	استاد یار	مربی	جمع				
دانشکده فنی و مهندسی	رسمی	زن	۰	۱	۰	۰	۱	۱۱/۸۰٪	۴	۱۴	۵۹
		مرد	۲	۹	۸	۲	۲۱				
	پیمانی	زن	۰	۰	۶	۱	۷				
		مرد	۰	۰	۲۷	۲	۲۹				
	طرح سربازی			۰		۱	۱				
							۰				
دانشکده علوم زیستی	رسمی	زن	۲	۴	۲	۲	۶/۲۰٪	۹	۶	۳۱	
		مرد	۱	۲	۳	۰					۶
	پیمانی	زن	۰	۰	۱۲	۰					۱۲
		مرد	۰	۰	۳	۰					۳
	طرح سربازی			۰		۰					۰
											۰

آمار اعضای هیات علمی به تفکیک دانشکده ها در سال ۹۵

نام دانشکده	نوع استخدام	جنسیت	مرتبه					جمع کل	تعداد اعضای هیات علمی دارای پست اجرایی	میانگین سوابق کاری اعضای هیات علمی (سال)	درصد اعضای هیات علمی دانشکده به کل اعضای هیات علمی					
			استاد	دانشیار	استادیار	مربی	جمع									
دانشکده علوم زمین	رسمی	زن	۰	۰	۰	۰	۰	۲۱	۶	۱۱	۴/۲۰٪					
		مرد	۱	۸	۴	۰	۱۲									
	پیمانی	زن	۰	۰	۴	۰	۴									
		مرد	۰	۰	۶	۰	۶									
	طرح سربازی			۰	۰	۰	۰									
												۰	۰			
	دانشکده علوم ریاضی و کامپیوتر	رسمی	زن	۱	۰	۰	۰					۱	۳۴	۶	۱۶	۶/۸۰٪
			مرد	۹	۳	۱	۰					۱۳				
پیمانی		زن	۰	۰	۱۰	۰	۱۰									
		مرد	۰	۰	۱۰	۰	۱۰									
طرح سربازی				۰	۰	۰	۰									
								۰	۰							

آمار اعضای هیات علمی به تفکیک دانشکده ها در سال ۹۵

نام دانشکده	نوع استخدام	جنسیت	مرتبه					جمع کل	تعداد اعضای هیات علمی دارای پست اجرایی	میانگین سوابق کاری اعضای هیات علمی (سال)	درصد اعضای هیات علمی دانشکده به کل اعضای
			استاد	دانشیار	استاد یار	مربی	جمع				
دانشکده تربیت بدنی و علوم ورزشی	رسمی	زن	۰	۰	۱	۰	۱	۶	۸	۵/۸۰٪	
		مرد	۲	۴	۱	۰	۷				
	پیمانی	زن	۰	۰	۴	۳	۷				
		مرد	۰	۰	۷	۲	۱۰				
	طرح سربازی			۰		۴	۰				۴
						۰	۰				۰
دانشکده روانشناسی و علوم تربیتی	رسمی	زن	۲	۰	۵	۰	۷	۱۳	۹	۱۰/۸۰٪	
		مرد	۳	۱۴	۴	۱	۲۲				
	پیمانی	زن	۰	۰	۷	۰	۷				
		مرد	۰	۰	۱۸	۰	۱۸				
	طرح سربازی			۰		۰	۰				۰
						۰	۰				۰

آمار اعضای هیات علمی به تفکیک دانشکده ها در سال ۹۵

نام دانشکده	نوع استخدام	جنسیت	مرتبۀ					درصد اعضای هیات علمی دانشکده به کل اعضای	میانگین سوابق کاری اعضای هیات علمی (سال)	تعداد اعضای هیات علمی دارای پست اجرایی	جمع کل				
			استاد	دانشیار	استاد یار	مربی	جمع								
دانشکده مدیریت	رسمی	زن	۰	۰	۰	۰	۰	۵/۲۰٪	۴	۸	۲۶				
		مرد	۳	۴	۱	۰	۷								
	پیمانی	زن	۰	۰	۲	۰	۲								
		مرد	۰	۰	۱۷	۰	۱۷								
	طرح سربازی			۰		۰	۰					۰	۰	۰	۰
				۰		۰	۰					۰	۰	۰	۰
دانشکده علوم جغرافیایی	رسمی	زن	۲	۰	۱	۰	۳	۷/۸۰٪	۹	۱۰	۳۹				
		مرد	۳	۱۱	۸	۱	۲۳								
	پیمانی	زن	۰	۰	۲	۰	۲								
		مرد	۰	۰	۱۱	۰	۱۱								
	طرح سربازی			۰		۰	۰					۰	۰	۰	۰
				۰		۰	۰					۰	۰	۰	۰

آمار اعضای هیات علمی به تفکیک دانشکده ها در سال ۹۵

نام دانشکده	نوع استخدام	جنسیت	مرتبه					درصد اعضای هیات علمی دانشکده به کل اعضای	میانگین سوابق کاری اعضای هیات علمی (سال)	تعداد اعضای هیات علمی دارای پست اجرایی	جمع کل
			استاد	دانشیار	استاد یار	مربی	جمع				
دانشکده علوم انسانی و اجتماعی	رسمی	زن	۰	۶	۴	۲	۱۱	۱۷/۴۰٪	۱۲	۱۶	۸۷
		مرد	۸	۱۷	۲۰	۱	۴۶				
	پیمانی	زن	۰	۰	۵	۱	۶				
		مرد	۰	۰	۲۴	۰	۲۴				
	طرح سربازی			۰	۰	۱	۱				
							۰				
دانشکده حقوق و علوم سیاسی	رسمی	زن	۰	۰	۰	۰	۶/۰۰٪	۸	۱۰	۳۰	
		مرد	۱	۷	۶	۰					۱۴
	پیمانی	زن	۰	۰	۴	۰					۴
		مرد	۰	۰	۱۳	۰					۱۳
	طرح سربازی			۰	۰	۰					۰
											۰

آمار اعضای هیات علمی به تفکیک دانشکده ها در سال ۹۵

نام دانشکده	نوع استخدام	جنسیت	مراتبه					جمع کل	تعداد اعضای هیات علمی دارای پست اجرایی	میانگین سوابق کاری اعضای هیات علمی (سال)	درصد اعضای هیات علمی دانشکده به کل اعضای
			استاد	دانشیار	استادیار	مربی	جمع				
دانشکده علوم مالی	رسمی	زن	۰	۱	۰	۰	۱	۴	۷	۴/۰۰٪	
		مرد	۱	۱	۰	۲	۴				
	پیمانی	زن	۰	۰	۲	۰	۲				
		مرد	۰	۰	۸	۰	۸				
	طرح سربازی	زن	۰	۰	۰	۰	۰				
		مرد	۰	۰	۰	۰	۰				
دانشکده اقتصاد	رسمی	زن	۰	۰	۰	۰	۰	۶	۹	۳/۶۰٪	
		مرد	۰	۳	۳	۲	۸				
	پیمانی	زن	۰	۰	۱	۰	۱				
		مرد	۰	۰	۷	۰	۷				
	طرح سربازی	زن	۰	۰	۰	۰	۰				
		مرد	۰	۰	۲	۰	۲				
۱۸											
۱۵											

آمار اعضای هیات علمی به تفکیک دانشکده ها در سال ۹۵

نام دانشکده	نوع استخدام	جنسیت	مرتبه					جمع کل		
			استاد	دانشیار	استاد یار	مربی	جمع			
دانشکده هنر و معماری	رسمی	زن	۰	۰	۰	۰	۰	۴		
		مرد	۰	۰	۱	۰	۱			
	پیمانی	زن	۰	۰	۲	۰	۲			
		مرد	۰	۰	۱	۰	۱			
	طرح سربازی			۰	۰	۰	۰		۰	
									۰	
	موسسه تحقیقات تربیتی، روانشناختی و اجتماعی	رسمی	زن	۰	۰	۰	۰		۰	۵
			مرد	۰	۰	۰	۱		۱	
پیمانی		زن	۰	۰	۰	۰	۰			
		مرد	۰	۰	۳	۰	۳			
طرح سربازی				۰	۱	۰	۰	۱		
								۰		

آمار اعضای هیات علمی به تفکیک دانشکده ها در سال ۹۵

جمع کل	تعداد اعضای هیات علمی دارای پست اجرایی	میانگین سوابق کاری اعضای هیات علمی (سال)	درصد اعضای هیات علمی دانشکده به کل اعضای	مرد					جنسیت	نوع استخدام	نام دانشکده
				جمع	مربی	استاد یار	دانشیار	استاد			
۱		۱	۰/۲۰٪	۰	۰	۰	۰	۰	زن	رسمی	موسسه ریاضیات
				۰	۰	۰	۰	۰	مرد		
				۱	۰	۱	۰	۰	زن	پیمانی	
				۰	۰	۰	۰	۰	مرد		
				۰	۰	۰	۰	۰	طرح		
				۰						سربازی	

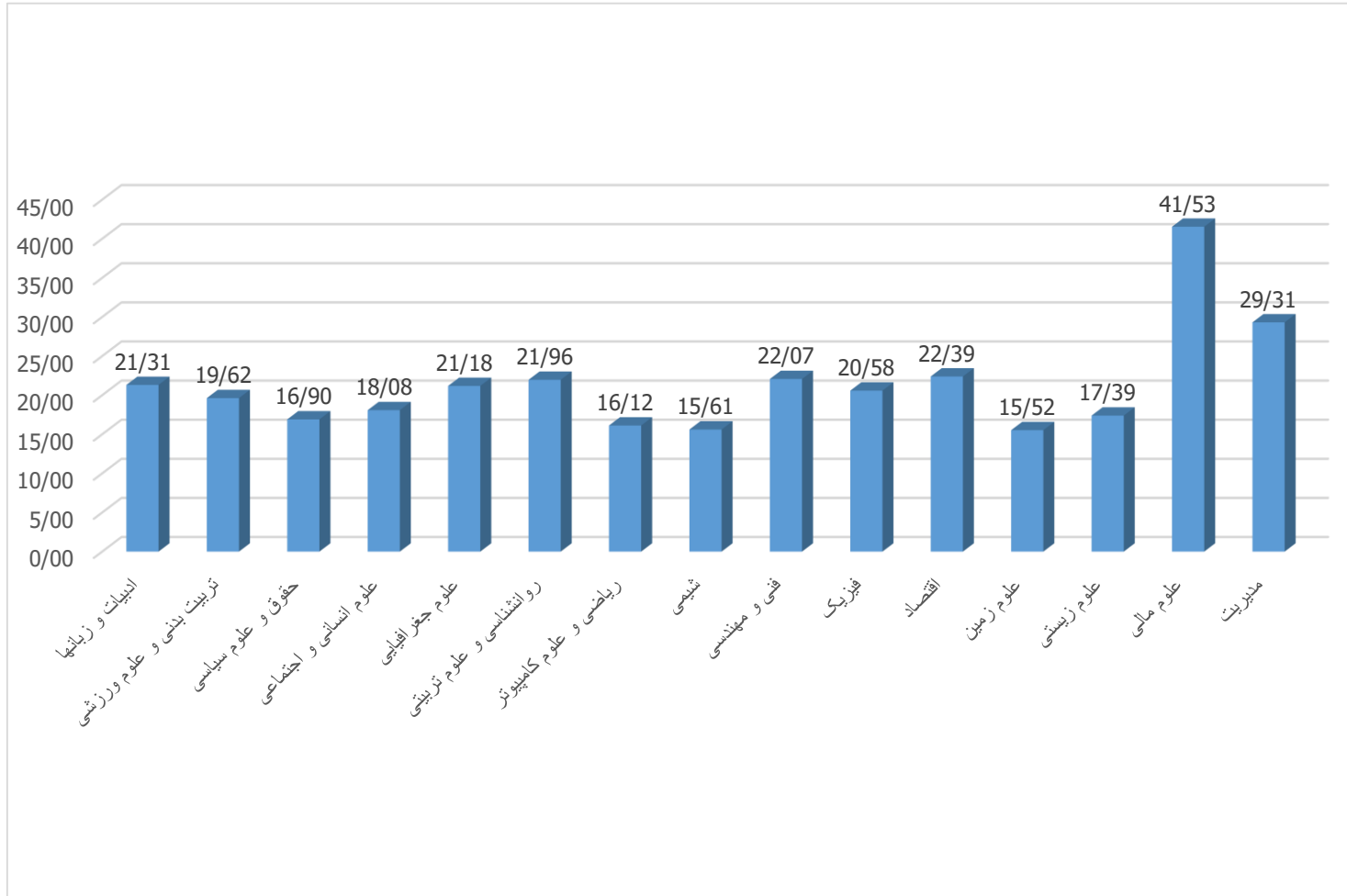
اعضای هیات علمی ارتقا یافته در سال ۹۵

ردیف	نام	نام خانوادگی	نوع حکم	واحد سازمانی
۱	مرتضی	فتحی زاده	ارتقاء مرتبه از استادیاری به دانشیاری	گروه آموزشی فلسفه
۲	مرتضی (مهران)	منطقی	ارتقاء مرتبه از دانشیاری به استادی	گروه آموزشی روانشناسی بالینی
۳	نجف علی	غلامی	ارتقاء مرتبه از مربی به استادیاری	گروه آموزشی دروس عمومی و معارف
۴	علیرضا	ارشدی خمسه	ارتقاء مرتبه از استادیاری به دانشیاری	گروه آموزشی صنایع
۵	سیدمرتضی	میرهاشمی	ارتقاء مرتبه از دانشیاری به استادی	گروه آموزشی زبان و ادبیات فارسی
۶	محمدرضا	منجذب	ارتقاء مرتبه از استادیاری به دانشیاری	گروه آموزشی اقتصاد امور عمومی
۷	علی	حسن بیگی	ارتقاء مرتبه از استادیاری به دانشیاری	گروه آموزشی اتمی - مولکولی
۸	داریوش	علی محمدی	ارتقاء مرتبه از مربی به استادیاری	گروه آموزشی کتابداری
۹	قدرت اله	قربانی	ارتقاء مرتبه از استادیاری به دانشیاری	گروه آموزشی فلسفه
۱۰	کیانوش	زهراکار	ارتقاء مرتبه از استادیاری به دانشیاری	گروه آموزشی مشاوره و راهنمایی
۱۱	اعظم	سلیمی	ارتقاء مرتبه از استادیاری به دانشیاری	گروه آموزشی علوم گیاهی
۱۲	فرزانه	نجفی	ارتقاء مرتبه از استادیاری به دانشیاری	گروه آموزشی علوم گیاهی
۱۳	عظیم	ضیائی حلیمه جانی	ارتقاء مرتبه از استادیاری به دانشیاری	گروه آموزشی شیمی کاربردی
۱۴	صغری	فلاحتی	ارتقاء مرتبه از استادیاری به دانشیاری	گروه آموزشی زبان و ادبیات عرب
۱۵	شهنام	جوادی	ارتقاء مرتبه از استادیاری به دانشیاری	گروه آموزشی علوم کامپیوتر

اعضای هیات علمی ارتقا یافته در سال ۹۵

ردیف	نام	نام خانوادگی	نوع حکم	واحد سازمانی
۱۶	خسرو	منطقی	ارتقاء مرتبه از استادیاری به دانشیاری	گروه آموزشی ریاضیات مالی
۱۷	غلامرضا	زباندان	ارتقاء مرتبه از استادیاری به دانشیاری	گروه آموزشی ریاضی
۱۸	فریدون	پاریاری	ارتقاء مرتبه از استادیاری به دانشیاری	گروه آموزشی روانشناسی بالینی
۱۹	محمدعلی	سبحان اللهی	ارتقاء مرتبه از دانشیاری به استادی	گروه آموزشی صنایع
۲۰	رویا	امجدی فرد	ارتقاء مرتبه از استادیاری به دانشیاری	گروه آموزشی مهندسی برق و کامپیوتر
۲۱	محمدحسن	رازنهان	ارتقاء مرتبه از استادیاری به دانشیاری	گروه آموزشی تاریخ
۲۲	پریسا	جنوبی	ارتقاء مرتبه از استادیاری به دانشیاری	گروه آموزشی علوم گیاهی
۲۳	غلامعلی	فلاح قهرودی	ارتقاء مرتبه از دانشیاری به استادی	گروه آموزشی زبان و ادبیات فارسی
۲۴	مهدی	زمانیان	ارتقاء مرتبه از استادیاری به دانشیاری	گروه آموزشی مهندسی مکانیک
۲۵	جعفر	جهان پناه	ارتقاء مرتبه از دانشیاری به استادی	گروه آموزشی فیزیک اتمی - مولکولی

نسبت تعداد دانشجویان روزانه به اعضای هیأت علمی



کارکنان

آمار کلی کارکنان

میزان (درصد کارکنان حوزه که در پست خود خدمت نمی کنند)	میزان (درصد کارکنان حوزه که در پست خود خدمت می کنند)	میزان نسبت کارکنان (درصد) در حوزه تهران و کرج به کارکنان دانشگاه بر حسب نوع استخدام						جمع کل			جنسیت	نوع استخدام	محل کار									
		قراردادی	پیمانی	رسمی	دکترای	کارشناسی ارشد	کارشناسی	فوق دیپلم	دیپلم و پاینتر	رسمی				پیمانی	قراردادی							
۵/۴٪	۵۵/۶٪	۴۳/۰٪	۱/۶٪	۱۶/۴٪	۰/۴٪	۱۳/۴٪	۲۰/۰٪	۲/۹٪	۲۴/۳٪	۸۳۳	زن	رسمی	کرج									
											مرد											
											زن	پیمانی										
											مرد											
											زن	قراردادی										
											مرد											
											جمع											
											زن	رسمی		تهران								
											مرد											
											زن	پیمانی										
											مرد											
											زن	قراردادی										
											مرد											
											جمع											
۲/۳٪	۳۶/۹٪	۲۹/۵٪	۱/۶٪	۸/۴٪	۰/۳٪	۷/۰٪	۱۳/۹٪	۲/۰٪	۱۵/۸٪		زن	رسمی										
										مرد												
										زن	پیمانی											
										مرد												
										زن	قراردادی											
										مرد												
										جمع												
										تعداد کارکنانی که در پست اداری خود نیستند	۸	۴۷	۵۵	۱	۲۲	۲۸	۱	۲	۰	زن		
										تعداد کارکنانی که در پست اداری خود هستند	۱۶	۶۶	۸۲	۲	۳۴	۲۷	۳	۱۲	۴	مرد		
										جمع	۰	۴	۴	۰	۱	۲	۰	۰	۰	زن		
										دکترای	۵	۴	۹	۰	۱	۲	۳	۱	۱	۱	مرد	
										فوق لیسانس	۶	۱۲۳	۱۲۹	۰	۳۷	۵۵	۶	۲۸	۳	۳	زن	
										لیسانس	۱۰	۲۱۹	۲۲۹	۰	۱۷	۵۱	۱۱	۷۸	۷۲	۷۲	مرد	
										فوق دیپلم	۴۵	۴۶۲	۵۰۸	۳	۱۱۲	۱۶۷	۲۴	۱۲۲	۸۰	۸۰	جمع	
										دیپلم	۴	۳۵	۳۸	۱	۱۷	۱۷	۰	۳	۰	۳	زن	
										زیر دیپلم	۴	۲۸	۳۲	۱	۸	۱۰	۱	۱۱	۱	۱	مرد	
										جمع	۲	۲	۴	۰	۰	۳	۰	۱	۰	۰	زن	
										رسمی	۱	۴	۵	۰	۳	۱	۱	۰	۰	۰	مرد	
										پیمانی	۲	۹۲	۹۴	۰	۱۷	۴۵	۴	۲۱	۷	۷	زن	
										قراردادی	۶	۱۴۶	۱۵۲	۰	۱۳	۴۰	۱۱	۶۷	۲۱	۲۱	مرد	
										جمع	۱۸	۳۰۷	۳۲۵	۲	۵۸	۱۱۶	۱۷	۱۰۳	۲۹	۲۹	جمع	

آمار کارکنان دانشگاه به تفکیک حوزه سازمانی

درصد کارکنان حوزه نسبت به کل کارکنان دانشگاه	میزان نسبت کارکنان (درصد)										میزان نسبت کارکنان (درصد) در حوزه تهران و کرج به کارکنان همان حوزه بر حسب دانشگاه بر حسب		میزان نسبت کارکنان (درصد) در حوزه تهران و کرج به کارکنان همان حوزه بر حسب مدرک		جمع کل ۸۳۳			تعداد کارکنانی که در پست اداری خود نیستند	تعداد کارکنانی که در پست اداری خود هستند	مدرک تحصیلی							جنسیت	نوع استخدام	محل کار	نام واحد					
	میزان (درصد) کارکنان در حوزه تهران و کرج به کارکنان همان حوزه بر حسب دانشگاه بر حسب		میزان (درصد) کارکنان در حوزه تهران و کرج به کارکنان همان حوزه بر حسب مدرک		کارکنان (درصد) در حوزه تهران و کرج به کارکنان همان حوزه بر حسب مدرک			کارکنان (درصد) در حوزه تهران و کرج به کارکنان همان حوزه بر حسب مدرک			رسمی	پیمانی	قراردادی	جمع	دکترا	فوق لیسانس	لیسانس			فوق دیپلم	دیپلم	زیر دیپلم	رسمی	پیمانی	قراردادی	جمع									
	قراردادی	پیمانی	رسمی	دکترا	کارشناسی ارشد	کارشناسی	فوق دیپلم	دیپلم و پایینتر	دکترا	کارشناسی ارشد	کارشناسی	فوق دیپلم	دیپلم و پایینتر	۲۰۷	۲۲	۶۰۴	جمع			دکترا	فوق لیسانس	لیسانس									فوق دیپلم	دیپلم	زیر دیپلم		
۸/۳٪	۱۷/۶٪	۱/۸٪	۰/۳٪	۲/۰٪	۴۴/۱٪	۵/۹٪	۵۰/۰٪	۰/۰٪	۱/۳٪	۱/۷٪	۰/۳٪	۱/۰٪	۰/۰٪	۲۹/۴٪	۴/۱٪	۵/۹٪	۲۳/۵٪	۶۹	۲	۷	۹	۰	۲	۷	۰	۰	۰	زن	رسمی	کرج	معاونت پژوهشی				
																			۴	۵	۸	۰	۴	۱	۰	۰	۰	۱				۰	۳	۱	مرد
																			۰	۱	۱	۰	۰	۱	۰	۰	۰	۰				۰	۰	۰	زن
																			۱	۰	۱	۰	۰	۰	۰	۰	۰	۰				۰	۰	۰	مرد
																			۰	۸	۸	۰	۲	۴	۱	۱	۰	۱				۰	۰	۰	زن
	۰	۷	۷	۰	۲	۱	۰	۲	۲	۲	۲	۲	۲	مرد	جمع																				
	۰	۷	۷	۰	۵	۰	۰	۰	۰	۰	۰	۰	۰	زن	رسمی	تهران	معاونت دانشجویی و فرهنگی																		
	۰	۲	۴	۰	۲	۰	۰	۰	۰	۰	۰	۰	۰	مرد																					
	۱	۰	۱	۰	۰	۱	۰	۰	۰	۰	۰	۰	۰	زن																					
	۰	۰	۰	۰	۰	۰	۰	۰	۰	۰	۰	۰	۰	مرد																					
۰	۱۰	۱۰	۰	۴	۶	۰	۰	۰	۰	۰	۰	۰	زن																						
۲	۱۲	۱۴	۰	۵	۵	۱	۳	۰	۰	۰	۰	۰	مرد	جمع																					
۳	۲۲	۲۵	۰	۱۷	۱۲	۱	۵	۰	۰	۰	۰	۰	جمع																						
۱۶/۴٪	۱۰/۶٪	۸/۵٪	۰/۵٪	۲/۳٪	۷۵/۵٪	۴/۳٪	۲۰/۳٪	۰/۳٪	۲/۳٪	۴/۸٪	۰/۷٪	۳/۴٪	۲/۱٪	۱۹/۱٪	۴۲/۶٪	۶/۴٪	۲۹/۸٪	۱۳۷	۰	۷	۷	۱	۲	۴	۰	۰	۰	زن	رسمی	کرج	معاونت دانشجویی و فرهنگی				
																			۴	۹	۱۲	۰	۴	۵	۰	۰	۰	۰				۰	۰	مرد	
																			۰	۲	۲	۰	۱	۱	۰	۰	۰	۰				۰	۰	زن	
																			۱	۱	۲	۰	۱	۰	۱	۱	۰	۰				۰	۰	مرد	
																			۴	۲۵	۲۹	۰	۸	۱۴	۳	۱۲	۲	۲				۲	۲	زن	
	۲	۳۰	۳۲	۰	۴	۱۵	۱	۵	۸	۸	۸	۸	مرد	جمع																					
	۱۰	۸۴	۹۴	۲	۱۸	۴۰	۶	۱۸	۱۰	۰	۰	۰	جمع																						
	۰	۴	۴	۰	۳	۱	۰	۰	۰	۰	۰	۰	زن	رسمی	تهران	معاونت دانشجویی و فرهنگی																			
	۱	۷	۸	۱	۱	۳	۰	۳	۰	۰	۰	۰	مرد																						
	۰	۰	۰	۰	۰	۰	۰	۰	۰	۰	۰	۰	زن																						
۰	۱	۱	۰	۰	۱	۰	۰	۰	۰	۰	۰	مرد																							
۰	۱۸	۱۸	۰	۱	۸	۲	۶	۱	۱	۱	۱	زن																							
۰	۱۲	۱۲	۰	۱	۴	۰	۵	۲	۲	۲	۲	مرد	جمع																						
۱	۴۲	۴۳	۱	۶	۱۶	۳	۱۴	۳	۳	۳	۳	جمع																							

کارکنان و اعضای هیات علمی خروجی در سال ۱۳۹۵

جمع	خاتمه قرارداد		پایان مأموریت		مأموریت تحصیلی داخل کشور		بلا تکلیف		فوت		بازنشسته		انتقال		استعفا			
	هیات علمی	کارکنان	هیات علمی	کارکنان	هیات علمی	کارکنان	هیات علمی	کارکنان	هیات علمی	کارکنان	هیات علمی	کارکنان	هیات علمی	کارکنان	هیات علمی	کارکنان		
۰	۲	۰	۰	۰	۰	۰	۰	۰	۰	۰	۰	۱	۰	۰	۰	۱	کتابخانه مرکزی	
۰	۲	۰	۰	۰	۰	۰	۰	۰	۰	۰	۰	۱	۰	۰	۰	۱	مدیریت حراست	
۰	۳	۰	۰	۰	۰	۰	۰	۰	۰	۰	۰	۲	۰	۰	۰	۱	معاونت دانشجویی	
۰	۱	۰	۰	۰	۰	۰	۰	۰	۰	۰	۰	۰	۰	۱	۰	۰	مدیریت برنامه و بودجه	
۰	۳	۰	۰	۰	۱	۰	۰	۰	۰	۰	۰	۲	۰	۰	۰	۰	مدیریت امور اداری و منابع انسانی	
۰	۱	۰	۰	۰	۰	۰	۰	۰	۰	۰	۰	۱	۰	۰	۰	۰	مدیریت امور دانشجویی	
۰	۲	۰	۰	۰	۰	۰	۰	۰	۰	۱	۰	۱	۰	۰	۰	۰	مدیریت امور عمومی	
۰	۱	۰	۰	۰	۰	۰	۰	۰	۰	۰	۰	۱	۰	۰	۰	۰	مدیریت امور مالی	
۰	۱	۰	۰	۰	۰	۰	۰	۰	۰	۰	۰	۱	۰	۰	۰	۰	مدیریت حمایت و پشتیبانی فرهنگی و اجتماعی	
۰	۱	۰	۰	۰	۰	۰	۰	۰	۰	۰	۰	۱	۰	۰	۰	۰	مدیریت فنی و طرحهای عمرانی	
۰	۱	۰	۰	۰	۰	۰	۰	۰	۰	۰	۰	۱	۰	۰	۰	۰	مدیریت خدمات آموزشی	
۳	۰	۱	۰	۰	۰	۰	۰	۰	۰	۰	۰	۰	۱	۰	۰	۰	دانشکده روانشناسی و علوم تربیتی	
۵	۰	۰	۰	۰	۰	۰	۰	۰	۰	۰	۴	۰	۱	۰	۰	۰	دانشکده علوم انسانی و اجتماعی	
۲	۰	۰	۰	۰	۰	۰	۰	۰	۱	۰	۱	۰	۰	۰	۰	۰	دانشکده تربیت بدنی و علوم ورزشی	
۱	۰	۰	۰	۰	۰	۰	۰	۰	۰	۰	۱	۰	۰	۰	۰	۰	دانشکده حقوق و علوم سیاسی	
۱	۰	۰	۰	۰	۰	۰	۰	۰	۰	۰	۱	۰	۰	۰	۰	۰	دانشکده علوم زمین	
۱	۰	۰	۰	۰	۰	۱	۰	۰	۰	۰	۰	۰	۰	۰	۰	۰	دانشکده فنی و مهندسی	
۱	۰	۰	۰	۰	۰	۰	۰	۱	۰	۰	۰	۰	۰	۰	۰	۰	دانشکده ریاضی و علوم کامپیوتر	
۲	۰	۰	۰	۰	۰	۰	۰	۲	۰	۰	۰	۰	۰	۰	۰	۰	دانشکده هنر	
۰	۱	۰	۰	۰	۰	۰	۰	۰	۰	۰	۰	۱	۰	۰	۰	۰	دانشکده علوم جغرافیایی	
۲	۰	۱	۰	۰	۰	۰	۰	۰	۰	۰	۰	۰	۰	۰	۰	۰	موسسه تحقیقات تربیتی	
۱۶	۱۹	۲	۰	۰	۱	۱	۰	۳	۰	۱	۱	۷	۱۳	۲	۱	۰	۳	جمع
جمع ۳۵ نفر	خاتمه قرارداد: ۲ نفر	پایان مأموریت: ۱ نفر	مأموریت تحصیلی داخل کشور: ۱ نفر	بلا تکلیف: ۲ نفر	فوت: ۲ نفر	بازنشسته: ۲۰ نفر	انتقال: ۳ نفر	استعفا: ۲ نفر	جمع کل									

کارکنان و اعضای هیات علمی ورودی در سال ۹۵

هیات علمی	کارکنان	
۲	۰	دانشکده روانشناسی و علوم تربیتی
۳	۰	دانشکده علوم انسانی و اجتماعی
۱	۰	دانشکده تربیت بدنی و علوم ورزشی
۱	۰	دانشکده حقوق و علوم سیاسی
۰	۱	دانشکده ادبیات و زبانها
۶	۰	دانشکده شیمی
۲	۰	دانشکده علوم زمین
۳	۱	دانشکده علوم زیستی
۳	۰	دانشکده فنی و مهندسی
۱	۰	دانشکده فیزیک
۱	۰	دانشکده اقتصاد
۴	۰	دانشکده علوم مالی
۰	۱	دانشکده علوم جغرافیایی
۱	۰	مؤسسه تحقیقات تربیتی
۲۸	۳	جمع

آمار پژوهشی

آمار کلی پژوهشی

نام دانشکده	تعداد طرح		جمع	تعداد مقالات			جمع	کنفرانسها و همایشها	کارگاهها	اختراعات	تفاهم نامه ها	تعداد مجلات		تعداد کتب چاپ شده
	داخلی	خارجی		Scopus & ISI	ISC	سایر						علمی	چاپ سال ۹۵	
فیزیک	۰	۱	۱	۳۲	۳	۲	۳۷	۱	۰	۰	۰	۲	۰	۱
علوم زیستی	۰	۰	۰	۶۸	۴۹	۱۴	۱۳۱	۰	۸	۰	۰	۱	۵	۱
علوم زمین	۰	۰	۰	۱۶	۱۷	۳	۳۶	۱	۰	۲	۱	۳	۷	۰
شیمی	۰	۱	۱	۹۲	۸	۱	۱۰۱	۰	۰	۰	۰	۰	۱	۰
فنی و مهندسی	۵	۱۵	۲۰	۱۰۳	۳۶	۱۲	۱۵۱	۱	۰	۳	۵	۲	۵	۲
ریاضی و علوم کامپیوتر	۴	۰	۴	۵۳	۹	۷	۶۹	۱	۰	۰	۰	۱	۰	۰
روانشناسی و علوم تربیتی	۲	۱	۳	۳۴	۱۰۰	۴۳	۱۷۷	۱	۳۷	۰	۱	۶	۱۴	۷
مدیریت	۰	۰	۰	۵	۶۹	۱۶	۹۰	۰	۴	۰	۱	۱	۱۶	۳
علوم جغرافیایی	۰	۲	۲	۷	۸۸	۳۱	۱۲۶	۰	۱۰	۰	۱	۳	۱۵	۰
ادبیات و علوم انسانی	۰	۳	۳	۷	۶۵	۱۹	۹۱	۱	۴	۰	۱	۹	۱۵	۱
تربیت بدنی و علوم ورزشی	۲	۱	۳	۱	۵۰	۱۵	۶۶	۱	۱۱	۰	۰	۲	۱	۰
حقوق و علوم سیاسی	۰	۱	۱	۰	۲۱	۵	۲۶	۰	۰	۰	۰	۰	۱۰	۰
علوم مالی	۰	۱	۱	۰	۱۰	۵	۱۵	۰	۶	۰	۳	۲	۰	۰
اقتصاد	۰	۲	۲	۳	۳۶	۴	۴۳	۰	۵	۰	۲	۳	۶	۰
هنر و معماری	۰	۰	۰	۰	۰	۰	۰	۰	۰	۰	۰	۰	۰	۰
موسسه تحقیقات تربیتی	۰	۰	۰	۰	۰	۰	۰	۰	۰	۰	۰	۰	۰	۱
سایر واحدها	۰	۴	۴	۰	۰	۰	۰	۲	۰	۰	۶	۰	۰	۰
جمع	۱۳	۳۲	۴۵	۴۲۱	۵۶۱	۱۷۷	۱,۱۵۹	۹	۸۵	۵	۲۱	۳۵	۹۵	۱۶

توضیح:

- آمار مربوط به مقالات و کتابهای چاپ شده بر اساس اطلاعات مندرج در سیستم پژوهشی گلستان در تیر ماه ۹۶ می باشد
- اطلاعات دانشکده ادبیات و علوم انسانی شامل دو دانشکده علوم انسانی و اجتماعی و ادبیات و زبانها می باشد

کنفرانس ها و همایش ها در سال ۱۳۹۵

ردیف	موضوع همایش	زمان برگزاری	دانشکده
۱	نهمین همایش ملی زمین شناسی مهندسی و محیط زیست ایران	اردیبهشت	علوم زمین
۲	اولین همایش ملی ورزش و کودکی	اردیبهشت	تربیت بدنی و علوم ورزشی
۳	اولین کنفرانس ملی فلسفه اسلامی و پرسشهای پیش رو	اردیبهشت	علوم انسانی و اجتماعی
۴	دومین کنگره سراسری روانشناسی عمومی	آبان ماه	روانشناسی و علوم تربیتی
۵	ششمین همایش بین المللی علوم و فناوری نانو	آبان ماه	فیزیک
۶	نهمین کنفرانس ملی فرماندهی و کنترل یکپارچه، هوشمند و امن با همکاری انجمن علمی فرماندهی و کنترل ایران	بهمن ماه	فنی و مهندسی
۷	چهل و هفتمین کنفرانس ریاضی ایران	شهریور ماه	ریاضی و علوم کامپیوتر
۸	دومین همایش ملی جامعه و تعلیم و تربیت	اسفند ماه	موسسه تحقیقات تربیتی
۹	توانمند سازی در نظام سلامت ایران: تجارب و چالش	بهمن ماه	مدیریت نظارت و ارزیابی عملکرد

فهرست طرح‌های پژوهشی داخلی دانشگاه خوارزمی در سال ۱۳۹۵

ردیف	نام و نام خانوادگی	عنوان طرح	مبلغ	دانشکده
۱	اسمعیل بابلیان	حل عددی معادلات انتگرال ولترای تاخیری مبتنی بر نظریه ی هسته باز تولید فضای هیلبرت	۲۷,۰۰۰,۰۰۰	ریاضی و علوم کامپیوتر
۲	ندا خالدی	اثر ۸ هفته تمرین تناوبی شدید و اکسنتریک بر میوستاتین و آیریزین پلاسمایی موشهای صحرایی نر نژاد اسپراگ	۹,۷۳۵,۰۰۰	تربیت بدنی و علوم ورزشی
۳	بهمن نادری	مدل سازی ریاضی مسئله زمان های تولید جریان کارگاهی با هدف مینیمم سازی زمان تکمیل کارها	۳۰,۰۰۰,۰۰۰	فنی و مهندسی
۴	محمد محمدی	حل مسئله تخصیص اسکله تحت شرایط عدم قطعیت با استفاده از الگوریتم فراابتکاری	۳۰,۰۰۰,۰۰۰	فنی و مهندسی
۵	مرجان کیان	شناسایی قابلیت های آموزشی تلفن همراه با تاکید بر برنامه درسی برای دانشجویان تحصیلات تکمیلی	۳۰,۰۰۰,۰۰۰	روانشناسی و علوم تربیتی
۶	کیانوش زهراکار	اثر بخشی آموزش مبتنی بر درمان عقلانی هیجانی رفتاری (REBT) بر افزایش تاب آوری خانواده	۳۰,۰۰۰,۰۰۰	روانشناسی و علوم تربیتی
۷	علیرضا جمالی	دنباله کاوی ولز برای گروه خودریختی یک توسیع حله لی ای	۳۰,۰۰۰,۰۰۰	ریاضی و علوم کامپیوتر
۸	حامی تورجی زاده	طراحی بهینه یک ربات کابلی برای حمل بیشترین بار ممکن به کمک آنالیز حساسیت بار دینامیکی آن	۳۰,۰۰۰,۰۰۰	فنی و مهندسی
۹	مهدی زمانیان	تحلیل ارتعاشات غیر خطی میکرورزوناتورهای با تحریک پیزوالکتریک به صورت دو بعدی باشرایط مرزی مختلف	۲۷,۰۰۰,۰۰۰	فنی و مهندسی
۱۰	مریم محمدی	آنالیز همگرایی روشهای طیفی	۱۲,۲۵۰,۰۰۰	ریاضی و علوم کامپیوتر
۱۱	امیر حمیدی	ارائه یک مدل تحلیلی برای تحکیم حرارتی در رس های دارای ساختار	۳۰,۰۰۰,۰۰۰	فنی و مهندسی
۱۲	نجف آقایی	تدوین الگوی ارزیابی اساتید و کارکنان دانشکده تربیت بدنی و علوم ورزشی با استفاده از تکنیک ارزیابی بازخورد ۳۶۰ درجه	۳۰,۰۰۰,۰۰۰	تربیت بدنی و علوم ورزشی
۱۳	اسمعیل بابلیان	حل عددی معادلات انتگرال ولترای تاخیری مبتنی بر نظریه ی هسته باز تولید فضای هیلبرت	۲۷,۰۰۰,۰۰۰	ریاضی و علوم کامپیوتر

فهرست طرح‌های پژوهشی خارجی در سال ۱۳۹۵

ردیف	نام طرح	مجری	کارفرما	اعتبار(ریال)	استان محل اجرای طرح
۱	ارزیابی آزمایشگاهی رفتار لرزه‌ای دیوارهای آجری مقاوم‌سازی شده به روش تسلیح مغزه	علی معصومی	سازمان نوسازی، توسعه و تجهیز مدارس کشور	۱/۳۴۰/۰۰۰/۰۰۰	تهران
۲	شبیه‌سازی رفتار دینامیکی پرتابه درون قبضه	جواد اکبر دوست	صنایع مهمام پارچین	۴۰۰/۰۰۰/۰۰۰	تهران
۳	تحلیل و مطالعه دو دهه برون‌سپاری در خدمات مشترکین و تحلیل دست‌آوردهای اقتصادی، اجتماعی و کیفیتی آن و ارائه راهکارهای جدید	محمد محمدی	شرکت توزیع نیروی برق استان البرز	۲۵۰/۰۸۰/۰۰۰	البرز
۴	طراحی مفهومی و جزئی یک سامانه نرم‌افزاری مدیریت دانش	سیده لیلی میرطاهری	شرکت ایده پرداز مهر دنیای مجازی	۱۰۰/۰۰۰/۰۰۰	تهران
۵	مطالعات ساختمان هتل ، ورزشی و آمفی تئاتر معاونت بهداشتی دانشگاه علوم پزشکی و خدمات درمانی البرز	غلامرضا نوری	دانشگاه علوم پزشکی و خدمات بهداشتی درمانی البرز	۲/۳۱۷/۵۰۰/۰۰۰	البرز
۶	تدوین مجموعه کتاب‌های تحلیل ثانویه اطلاعات طرح سنجش نگرش‌ها و رفتار دانشجویان با تأکید بر مقایسه یافته‌های دو مقطع ۱۳۸۲ و ۱۳۹۴	فاطمه جواهری	پژوهشکده مطالعات فرهنگی و اجتماعی وزارت علوم، تحقیقات و فناوری	۱/۵۷۵/۰۰۰/۰۰۰	تهران
۷	بازنگری و تدوین مدلی برای ارزیابی اعتباری متقاضیان دریافت اعتبارات و تسهیلات کوتاه مدت	کامران پاکیزه	بانک صنعت و معدن	۴۰۰/۰۰۰/۰۰۰	تهران
۸	قرارداد بین المللی- پروژه نمرود Water Quality	نیما حیدرزاده	PJN Consulting	3280 €+15% Tax	کشور فرانسه
۹	قرارداد بین المللی- مطالعه ارزیابی آبخوان برای سایت‌های کرج و ساوه	نیما حیدرزاده	ANTEA Group	6600 €+ 15% Tax	کشور فرانسه
۱۰	گردآوری، ترجمه، تدوین و انتشار کتاب اسناد بین‌المللی استفاده‌های غیر کشتیرانی از آبراهه‌های بین‌المللی	فریده محمدعلی پور	دفتر رودخانه های مرزی و منابع آب مشترک	۱۰۰/۰۰۰/۰۰۰	تهران
۱۱	مدل سازی بودجه شرکت توزیع نیروی برق استان البرز با رویکرد تخصیص بهینه منابع	حمایت مالی پایان نامه/خانم ماندانا جوانمردی	شرکت توزیع نیروی برق استان البرز	۶۶,۸۸۰,۰۰۰	البرز

فهرست طرح‌های پژوهشی خارجی در سال ۱۳۹۵

ردیف	نام طرح	مجری	کارفرما	اعتبار(ریال)	استان محل اجرای طرح
۱۲	ارایه رویکردی نوین جهت شناسایی، تدوین و تحلیل و مهندسی مجدد فرآیندهای کلیدی در توزیع انرژی الکتریکی	حمایت مالی پایان نامه/آقای سید محمد محمدی	شرکت توزیع نیروی برق استان البرز	۵۸,۰۰۰,۰۰۰	البرز
۱۳	آشکارساز فرابنفش با تأکید بر طراحی و ساخت آشکارساز	محمدحسین مجلس‌آرا	موسسه آموزشی و تحقیقاتی صنایع دفاعی	۸۰۰,۰۰۰,۰۰۰	تهران
۱۴	طراحی آپتاسنسورهای الکتروشیمیایی حساس به دیگوکسین با استفاده از گرافن اکسید و گرافن اکسید اصلاح‌شده با نانو ذرات فلزی	محمدحسین مشهدی‌زاده	صندوق حمایت از پژوهشگران و فناوران کشور	۲۰۰,۰۰۰,۰۰۰	تهران
۱۵	تدوین شاخص‌هایی برای بررسی و ارزیابی عملکرد ورزشی ورزشکاران جمهوری اسلامی ایران در مسابقات آسیایی و جهانی	نجف آقایی	پژوهشگاه تربیت بدنی و علوم ورزشی	۲۷۰,۰۰۰,۰۰۰	تهران
۱۶	بررسی توازن نقش‌های زنان در خانه و کار؛ پیامدها، الگوها و راهبردها	کرم حبیب‌پور	معاونت امور زنان و خانواده نهاد ریاست جمهوری	۴۵۰,۰۰۰,۰۰۰	تهران
۱۷	امنیت شبکه (آپا: آگاهی‌رسانی، پشتیبانی و امداد)	معاونت پژوهش و فناوری- مرکز آپا- دکتر عبادتی	سازمان فناوری اطلاعات و ارتباطات کشور	۴۰۰,۰۰۰,۰۰۰	تهران
۱۸	مدیریت جامع خطرپذیری لرزه‌ای و مدیریت بحران شهر کرج	غلامرضا نوری	شهرداری کرج	۱/۳۲۰/۰۰۰/۰۰۰	البرز
۱۹	طراحی و ساخت روبات شستشوی چراغ‌های روشنایی معابر و رنگ‌آمیزی پایه‌های آن	حامی تورجی‌زاده	شرکت توزیع نیروی برق استان البرز	۵۳,۴۸۰,۰۰۰	البرز
۲۰	تدوین برنامه مدیریت و پایش محیط‌زیست پروژه بهسازی و نوسازی محور شمشک- دیزین	مهرداد هادی‌پور	اداره کل راه و شهرسازی استان البرز	۵۰۰,۰۰۰,۰۰۰	البرز
۲۱	مطالعه سیلاب و پیش‌بینی کیفیت آب رودخانه فرحزاد	غلامرضا اسدالله‌فردی	شهرداری منطقه ۵ تهران	۵۸۰,۰۰۰,۰۰۰	تهران
۲۲	ارائه خدمات پژوهشی در حوزه مطالعات امکان‌سنجی؛ تحلیل فرصت و تحقیقات بازار طرح تولید نوشیدنی‌های گازدار	محمد وحید سبط	شرکت طعم و ایده ماندگار	۱۸۰,۰۰۰,۰۰۰	تهران
۲۳	بررسی و مطالعه نحوه طراحی و اجرای بهینه نیروگاه‌های مقیاس کوچک گازسوز (CHP)	ابوالفضل ناطقی	مدیریت فرآیندهای نیروگاهی ایرانیان	۱,۰۰۰,۰۰۰,۰۰۰	تهران

فهرست طرح‌های پژوهشی خارجی در سال ۱۳۹۵

ردیف	نام طرح	مجری	کارفرما	اعتبار(ریال)	استان محل اجرای طرح
۲۴	برنامه‌ریزی راهبردی توسعه پایدار گردشگری منطقه ۱۵ شهرداری تهران با تأکید بر مبادی ورودی و خروجی	طاهر پریزادی	مرکز مطالعات و برنامه شهر تهران	۳۲۰,۰۰۰,۰۰۰	تهران
۲۵	تدوین دستور العمل طراحی و اجرای موج شکن های توده سنگی روی بسترهای رسی نرم و ملاحظات استفاده از ژئوسینتتیک (الزامات ژئوتکنیک)	هادی شهیر	سازمان بنادر و دریانوردی	۱,۴۸۰,۰۰۰,۰۰۰	تهران
۲۶	طرح تهیه برنامه مطالعاتی پنج-ساله شهرداری کرج (۱۳۹۶-۱۴۰۰)	موسی کمانرودی	شهرداری کرج	۱,۵۰۰,۰۰۰,۰۰۰	البرز
۲۷	ارزیابی و اولویت سنجی احداث تقاطع های غیر همسطح کلانشهر کرج با رویکرد مدیریت ارزش	سیدحسین حسینی لواسانی	شهرداری کرج	۷۲۰,۰۰۰,۰۰۰	البرز
۲۸	Software development services in the framework of the INAA project	محمدرضا سهیلی	Transfer Ventures GmbH	28800 €	کشور آلمان
۲۹	آسیب شناسی گروه بندی رشته های تحصیلی، تعیین دروس هر رشته و اختصاص ضرایب دروس آزمون ورودی دوره ی دکتری و ارائه الگوی مطلوب	حمیدرضا حسن آبادی	سازمان سنجش آموزش کشور	۴۲۵,۵۰۰,۰۰۰	تهران
۳۰	آسیب شناسی و ارزیابی اثربخشی نتایج پیوست های اجتماعی، فرهنگی و زیست محیطی برنامه ها، طرح ها و پروژه های فرامنطقه ای و شهری و تعیین و تصویب الزامات مرتبط	صلاح الدین قادری	مرکز مطالعات و برنامه ریزی شهر تهران	۱,۷۵۰,۰۰۰,۰۰۰	تهران
۳۱	شاخص سازی و سنجش جامع ابعاد مختلف ریسک امنیت انرژی ایران	محمد صیادی	موسسه تحقیقاتی تدبیر اقتصاد	۴۹۷,۰۰۰,۰۰۰	تهران
۳۲	ارزیابی و استخراج شاخص های امنیت مالی در ایران	حسین امیری	موسسه تحقیقاتی تدبیر اقتصاد	۴۹۵,۰۰۰,۰۰۰	تهران

اسامی نشریات و مجلات

ردیف	نام دانشکده	نشریه	ردیف	نام دانشکده	نشریه
۱	ادبیات و زبانها	مجله زبان و ادبیات فارسی	۱۹	روانشناسی و علوم تربیتی	پژوهش در سلامت روانشناختی
۲	ادبیات و زبانها	نشریه مطالعات و تحقیقات ادبی	۲۰	روانشناسی و علوم تربیتی	پژوهشهای تربیتی
۳	ادبیات و زبانها	مجله زبان شناسی کاربردی	۲۱	تربیت بدنی و علوم ورزشی	پژوهشی در مدیریت ورزش و رفتار حرکتی
۴	علوم جغرافیایی	نشریه علوم جغرافیایی	۲۲	علوم انسانی و اجتماعی	نشریه مسائل اجتماعی ایران
۵	تربیت بدنی و علوم ورزشی	مجله پژوهش در طب ورزشی و فناوری	۲۳	روانشناسی و علوم تربیتی	نشریه روانشناسی شناختی
۶	علوم زمین	نشریه زمین شناسی مهندسی	۲۴	علوم جغرافیایی	فصلنامه اقتصاد فضا و توسعه روستایی
۷	اقتصاد	فصلنامه مدل سازی اقتصادی	۲۵	علوم انسانی و اجتماعی	اشارات
۸	ریاضی و علوم کامپیوتر	پژوهشهای ریاضی دکتر مصاحب	۲۶	روانشناسی و علوم تربیتی	نظریه و عمل در برنامه درسی
۹	فیزیک	مواد و انرژی	۲۷	فنی و مهندسی	International Journal Of Supply and Operations Management
۱۰	مدیریت	مهندسی تصمیم	۲۸	روانشناسی و علوم تربیتی	تعامل انسان و اطلاعات
۱۱	اقتصاد	اقتصاد پولی و مالی اسلامی	۲۹	علوم انسانی و اجتماعی	نشریه گروه فلسفه
۱۲	علوم مالی	حسابداری ارزشی	۳۰	علوم انسانی و اجتماعی	جامعه شناسی فرهنگ و سیاست
۱۳	اقتصاد	International Journal Of Economics and Management Studies	۳۱	علوم زمین	علوم زمین خوارزمی
۱۴	روانشناسی و علوم تربیتی	مطالعات رهبری آموزشی در سازمانهای آموزشی	۳۲	علوم انسانی و اجتماعی	تاریخ شهر و شهر نشینی اسلام و ایران
۱۵	فیزیک	پژوهش های نوین فیزیک	۳۳	علوم زیستی	یافته های نوین در علوم زیستی
۱۶	علوم مالی	فصلنامه دستاوردهای حسابداری ارزشی و رفتاری	۳۴	علوم جغرافیایی	تحلیل فضایی و مخاطرات محیطی
۱۷	فنی و مهندسی	سازه ها و زیر ساخت های عمرانی	۳۵	علوم انسانی و اجتماعی	پژوهشنامه قرآنی
۱۸	علوم زمین	Iranian Journal Of GroundWater			

کتابهای چاپ شده

دانشکده	عنوان	نوع فعالیت	زبان	ناشر	سال انتشار	نویسنده
روانشناسی و علوم تربیتی	مهارت‌های زندگی زناشویی	ویرایش سوم	فارسی	ورای دانش	۱۳۹۵	محمدخانی شهرام
علوم جغرافیایی	ژیوپلیتیک شهری	چاپ اول	فارسی	جهاد دانشگاهی	۱۳۹۵	متقی دستنائی افشین
روانشناسی و علوم تربیتی	مدیریت مراکز یادگیری هوشمند: رویکرد فردا	چاپ اول	فارسی	افق بی پایان	۱۳۹۵	خوش نشین لنگرودی زهره
روانشناسی و علوم تربیتی	یادگیری الکترونیکی	چاپ اول	فارسی		۱۳۹۵	خوش نشین لنگرودی زهره
علوم جغرافیایی	مدیریت بحران مخاطرات طبیعی	چاپ اول	فارسی		۱۳۹۵	حجازی زاده زهرا بیگم
علوم جغرافیایی	پارامترهای موثر بر سیل خیزی	چاپ اول	فارسی	نشر آکادمیک	۱۳۹۵	حجازی زاده زهرا بیگم
علوم جغرافیایی	اصول نگارش مقالات علمی	چاپ اول	فارسی	انتشارات همارا	۱۳۹۵	حجازی زاده زهرا بیگم
علوم جغرافیایی	شبیه سازی اقلیمی با تاکید بر مدل اقلیم منطقه ای	چاپ اول	فارسی	انتشارات آکادمیک	۱۳۹۵	حجازی زاده زهرا بیگم
مدیریت	مدیریت آموزشی. تئوری، تحقیق و عمل	ویرایش دوم	فارسی	آراد	۱۳۹۵	عباسیان حسین
اقتصاد	امنیت انرژی و آینده بازار جهانی انرژی	چاپ اول	فارسی	موسسه تحقیقاتی تدبیر اقتصاد	۱۳۹۵	صیادی محمد
روانشناسی و علوم تربیتی	مشاوره گروهی	ویرایش چهارم و ...	فارسی	نشر روان	۱۳۹۵	زهراکار کیانوش
روانشناسی و علوم تربیتی	مبانی مشاوره	ویرایش چهارم و ...	فارسی	نشر روان	۱۳۹۵	زهراکار کیانوش
روانشناسی و علوم تربیتی	مفهوم ربط در بازیابی اطلاعات	چاپ اول	فارسی	چاپار	۱۳۹۵	ریاحی نیا نصرت
علوم جغرافیایی	مبانی کارآفرینی	چاپ اول	فارسی	شاخص پژوه	۱۳۹۵	افراخته حسن
روانشناسی و علوم تربیتی	مبانی گروه درمانی	چاپ اول	فارسی	دانه	۱۳۹۵	زهراکار کیانوش
روانشناسی و علوم تربیتی	علوم اعصاب تربیتی	چاپ اول	فارسی	جهاد دانشگاهی واحد استان البرز	۱۳۹۵	عبداللهی محمد حسین
علوم زیستی	چند شکلی های تک نوکلئوتیدی (کاربردها و تکنیک ها)	چاپ اول	فارسی		۱۳۹۵	انگچی سیدعبدالحمید

کتابهای چاپ شده

دانشکده	عنوان	نوع فعالیت	زبان	ناشر	سال انتشار	نویسنده
اقتصاد	توسعه درون شهری- راهبردهایی برای ایجاد محله های زیست پذیر	چاپ اول	فارسی		۱۳۹۵	پریزادی طاهر
اقتصاد	کاربرد نرم افزار MATLAB در مدیریت و علوم مالی	چاپ اول	فارسی	دانشگاه خوارزمی	۱۳۹۵	فشاری مجید
اقتصاد	بهینه‌سازی پرتقوی همراه با کاربرد نرم افزار متلب	چاپ اول	فارسی	انکا. مرکز تحقیقات و توسعه	۱۳۹۵	فشاری مجید
اقتصاد	تأمین مالی خرد ۳	چاپ اول	فارسی	انکا، مرکز تحقیقات و توسعه	۱۳۹۵	فشاری مجید
علوم جغرافیایی	خشکسالی و حاصلخیزی خاک	چاپ اول	فارسی	نشر آکادمیک	۱۳۹۵	حجازی زاده زهراییگم
علوم جغرافیایی	مقدمه ای بر اقلیم آسایش حرارتی و شاخص های آن به همراه نرم افزار	چاپ اول	فارسی		۱۳۹۵	حجازی زاده زهراییگم
فنی و مهندسی	آزمایشگاه مکانیک خاک	چاپ اول	فارسی	دانشگاه خوارزمی	۱۳۹۵	حمیدی امیر
علوم انسانی و اجتماعی	حکمت سیاسی اسلام جلد ۵ مقاله حاکم/پادشاه	چاپ اول	فارسی	موسسه پژوهشی حکمت و فلسفه ایران	۱۳۹۵	شکراللهی نادر
علوم انسانی و اجتماعی	حکمت سیاسی اسلام ج ۶، مقاله سفسطه	چاپ اول	فارسی	موسسه پژوهشی حکمت و فلسفه ایران	۱۳۹۵	شکراللهی نادر
فنی و مهندسی	مقدمه ای بر سیستم های نهفته و بی درنگ	چاپ اول	فارسی	نیاز دانش	۱۳۹۵	اصغری توچائی سیدامیر
شیمی	آزمایشگاه شیمی آلی- مبانی و روش های عملی	چاپ اول	فارسی	جهاد دانشگاهی واحد استان البرز (خوارزمی)	۱۳۹۵	حاجی بیگی محسن
مدیریت	مدیریت برند به زبان ساده	چاپ اول	فارسی	دفتر پژوهش های فرهنگی	۱۳۹۵	صادق وزیری فراز
مدیریت	مدیریت بازاریابی بین المللی	چاپ اول	فارسی		۱۳۹۵	نوروزی حسین
مدیریت	مدل سازی معادلات ساختاری به زبان ساده	چاپ اول	فارسی		۱۳۹۵	نوروزی حسین
مدیریت	مدیریت بازاریابی نوین	چاپ اول	فارسی		۱۳۹۵	نوروزی حسین
مدیریت	جوهره بازاریابی	چاپ اول	فارسی		۱۳۹۵	نوروزی حسین
مدیریت	شناخت شناسی سازمانی	چاپ اول	فارسی		۱۳۹۵	نوروزی حسین
مدیریت	بازاریابی مشارکتی	چاپ اول	فارسی	تهران	۱۳۹۵	نوروزی حسین
مدیریت	برند سازی در بخش عمومی	چاپ اول	فارسی		۱۳۹۵	نوروزی حسین
مدیریت	مسیریاب بازاریابی	چاپ اول	فارسی		۱۳۹۵	نوروزی حسین

کتابهای چاپ شده

دانشکده	عنوان	نوع فعالیت	زبان	ناشر	سال انتشار	نویسنده
مدیریت	ارتباطات تجاری	چاپ اول	فارسی		۱۳۹۵	نوروزی حسین
مدیریت	آنچه باید در مورد هوش هیجانی بدانیم	چاپ اول	فارسی		۱۳۹۵	نوروزی حسین
مدیریت	مذاکرات بین المللی در چین و هند	چاپ اول	فارسی		۱۳۹۵	نوروزی حسین
مدیریت	مدیریت بازاریابی سبز	چاپ اول	فارسی		۱۳۹۵	نوروزی حسین
مدیریت	اصول مدیریت بازاریابی	تجدید چاپ	فارسی		۱۳۹۵	نوروزی حسین
علوم جغرافیایی	آموزش کاربردی سامانه نمایش و تحلیل شبکه در هوا و اقلیم	چاپ اول	فارسی	آکادمیک	۱۳۹۵	سلیقه محمد
علوم انسانی و اجتماعی	جستارهایی در سرمایه اجتماعی در ایران	چاپ اول	فارسی	پژوهشگاه فرهنگ، هنر و ارتباطات	۱۳۹۵	جوهری فاطمه
تربیت بدنی و علوم ورزشی	حرکات ممنوعه در تمرینات ورزشی	چاپ اول	فارسی	انتشارات علم و حرکت	۱۳۹۵	صادقی حیدر
حقوق و علوم سیاسی	شورای حقوق بشر سازمان ملل متحد و ارزیابی دوره ای جهانی	چاپ اول	فارسی		۱۳۹۵	محمد علی پور فریده
علوم انسانی و اجتماعی	گزارش وضعیت اجتماعی کشور	چاپ اول	فارسی	پژوهشکده مطالعات فرهنگی و اجتماعی وزارت علوم	۱۳۹۵	صغری شال رضا
مدیریت	A Decision Support System in Brain Tumor Detection and Localization in Nominated Areas in MR Images	چاپ اول	انگلیسی		۱۳۹۵	عبادتي اصفهانی امید مهدی
حقوق و علوم سیاسی	مدیریت بحران های سیاسی در فرایند تثبیت انقلاب اسلامی	چاپ اول	فارسی	موسسه تنظیم و نشر آثار امام خمینی (س)	۱۳۹۵	براتعلی پور مهدی
حقوق و علوم سیاسی	راهبردهای موثر کاهش جرم	چاپ اول	فارسی	نشر میزان	۱۳۹۵	مهدوی پور اعظم
اقتصاد	اقتصاد ایران و نظریه اقتصاد مقاومتی	چاپ اول	فارسی	نشر نورعلم	۱۳۹۵	شقایق شهری وحید
حقوق و علوم سیاسی	نظام سیاسی و ساختار امنیتی روسیه	چاپ اول	فارسی	دانشکده علوم و فنون فارابی	۱۳۹۵	خلیلی رضا
حقوق و علوم سیاسی	برجام؛ سیاست‌ها، دستاوردها و الزامات	چاپ اول	فارسی	پژوهشکده مطالعات راهبردی	۱۳۹۵	خلیلی رضا
حقوق و علوم سیاسی	داعش حقیقی و حقیقت داعش	چاپ اول	فارسی	پژوهشکده مطالعات کاربردی قلم	۱۳۹۵	خلیلی رضا
حقوق و علوم سیاسی	برآورد امنیت داخلی جمهوری اسلامی ایران	چاپ اول	فارسی	مرکز مطالعات راهبردی و آموزش وزارت کشور	۱۳۹۵	خلیلی رضا
حقوق و علوم سیاسی	تاریخ دیگری در روابط خارجی ایران از شکل گیری حکومت صفویه تا ده سال نخست تاسیس نظام جمهوری اسلامی	چاپ اول	فارسی		۱۳۹۵	منوری سیدعلی
حقوق و علوم سیاسی	داعش حقیقی و داعش مجازی / خشونت ورزی در دکتترین داعش ، نقد سه نظریه و طرح یک نظر	چاپ اول	فارسی	پژوهشکده قلم	۱۳۹۵	نصری قدیر

کتابهای چاپ شده

دانشکده	عنوان	نوع فعالیت	زبان	ناشر	سال انتشار	نویسنده
حقوق و علوم سیاسی	بخش دوم از کتاب داعش حقیقی و حقیقت داعش صص ۱۳۷-۱۸۳	چاپ اول	فارسی	پژوهشکده قلم	۱۳۹۵	نصری قدیر
روانشناسی و علوم تربیتی	درمان فراشناختی اضطراب و افسردگی	ویرایش سوم	فارسی	ورای دانش	۱۳۹۵	محمدخانی شهرام
روانشناسی و علوم تربیتی	پرداختن به هیجان در درمان شناختی- رفتاری: فنون کاربردی برای مداخله بالینی	چاپ اول	فارسی	ارجمند	۱۳۹۵	محمدخانی شهرام
علوم زیستی	متون زبان تخصصی	چاپ اول	انگلیسی	تربیت معلم	۱۳۹۵	عزتی رامین
علوم جغرافیایی	رویکردهای برنامه ریزی روستایی ایران از منظر بومی سازی	چاپ اول	فارسی	دانشگاه خوارزمی	۱۳۹۵	افراخته حسن
روانشناسی و علوم تربیتی	آینده دین	چاپ اول	انگلیسی	جامعه شناسان	۱۳۹۵	برخورداری رمضان
فنی و مهندسی	مقدمه ای بر سیستم های نهفته	چاپ اول	فارسی	نیاز دانش	۱۳۹۵	اصغری توچائی سیدامیر
روانشناسی و علوم تربیتی	راه دشوار آزادی	تجدید چاپ	فارسی	انتشارات اطلاعات	۱۳۹۵	غلامی ورنامخواستی مهوش
علوم جغرافیایی	آب به تنهایی ژاسخ تشنگی نیست	چاپ اول	فارسی	حکایت قلم نوین	۱۳۹۵	عباسی حبیب اله
علوم جغرافیایی	مقدمه ای بر مبانی جغرافیای ناحیه ای	چاپ اول	فارسی	فصیحی حبیب اله	۱۳۹۵	فصیحی حبیب اله
علوم جغرافیایی	ارزیابی تأثیرات محیط زیستی شهرها	چاپ اول	فارسی	فصیحی حبیب اله	۱۳۹۵	فصیحی حبیب اله
علوم جغرافیایی	شهرها و تغییر آب و هوا	چاپ اول	فارسی	فصیحی حبیب اله	۱۳۹۵	فصیحی حبیب اله
علوم زیستی	ژنتیک: از دوره کلاسیک تا عصر مولکولی	چاپ اول	فارسی	جهاد دانشگاهی خوارزمی	۱۳۹۵	طهماسب محمد
مدیریت	نظارت آموزشی و ارزشیابی عملکرد معلم نظریه و عمل	ویرایش دوم	فارسی	دانشگاه خوارزمی	۱۳۹۵	عبداله بیژن
روانشناسی و علوم تربیتی	مبانی نظری فلسفه برای کودکان	چاپ اول	فارسی	مرآت	۱۳۹۵	قائدی یحیی
علوم انسانی و اجتماعی	یومیات الحملات الکیمیائیه العراقیه فی السنوات الثمانی للدفاع المقدس	چاپ اول	عربی	امجاد للطباعه	۱۳۹۵	پرچکانی فاطمه
مدیریت	مدیریت و رهبری در مدارس نظریه و عمل مبتنی بر رویکرد های اسلامی	چاپ اول	فارسی	پژوهشگاه علوم انسانی و مطالعات فرهنگی	۱۳۹۵	عبداله بیژن
مدیریت	نظارت آموزشی کلاس درس محور (نظارت بالینی)	چاپ اول	فارسی		۱۳۹۵	عبداله بیژن
علوم جغرافیایی	آب و هواشناسی سینوپتیک ایران	چاپ اول	فارسی	سمت(سازمان مطالعه و تدوین کتب علوم انسانی دانشگاه ها)	۱۳۹۵	سلیقه محمد
علوم انسانی و اجتماعی	زنی که نمی خواهد بمیرد	چاپ اول	فارسی	طنین	۱۳۹۵	پرچکانی فاطمه

کتابهای چاپ شده

دانشکده	عنوان	نوع فعالیت	زبان	ناشر	سال انتشار	نویسنده
علوم انسانی و اجتماعی	سنت و تجدد در جهان اسلام (به خوانش ادونیس)	چاپ اول	فارسی	زوار	۱۳۹۵	عباسی حبیب اله
علوم انسانی و اجتماعی	آب به تنهایی پاسخ تشنگی نیست	چاپ اول	فارسی	حکایت قلم نوین	۱۳۹۵	عباسی حبیب اله
علوم انسانی و اجتماعی	معشوق داعشی	چاپ اول	فارسی		۱۳۹۵	عباسی حبیب اله
علوم زیستی	میکروبیولوژی عمومی یک	چاپ اول	فارسی		۱۳۹۵	تفکری ویدا
موسسه تحقیقات تربیتی	درمان های مبتنی بر حضور ذهن	ویرایش سوم	فارسی	دانشگاه علوم بهزیستی و توانبخشی	۱۳۹۵	خانی پور حمید
علوم انسانی و اجتماعی	تبیین الگوی اسلامی ایرانی پیشرفت با بررسی نسبت میان دین اسلام و توسعه	چاپ اول	فارسی	مرکز الگوی اسلامی ایرانی پیشرفت	۱۳۹۵	نوذری حمزه
علوم انسانی و اجتماعی	تحويل گرای و فیزیکیسم	چاپ اول	فارسی	پژوهشگاه فرهنگ و اندیشه اسلامی	۱۳۹۵	غیاثوند مهدی
علوم زیستی	Nutrient Delivery	چاپ اول	انگلیسی	الزوریر	۱۳۹۵	دیوسالار عادل
فنی و مهندسی	ایمنی و حفاظت کار در حین اجرا	ویرایش دوم	فارسی	پردیس علم	۱۳۹۵	حسینی لواسانی سید حسین
فنی و مهندسی	طرح و اجرای ساختمانهای با مصالح بنایی	ویرایش دوم	فارسی	پردیس علم	۱۳۹۵	حسینی لواسانی سید حسین
فنی و مهندسی	مصالح و فراورده های ساختمانی	چاپ اول	فارسی	پردیس علم	۱۳۹۵	حسینی لواسانی سید حسین
علوم انسانی و اجتماعی	حکمت سیاسی اسلام؛ مفاهیم بنیادین، ج ۴، مقاله برهان/ استدلال	چاپ اول	فارسی	موسسه پژوهشی فلسفه و حکمت	۱۳۹۵	شکراللهی نادر
علوم انسانی و اجتماعی	آموزش تکلیف محور ترجمه	چاپ اول	انگلیسی	خورشید باران	۱۳۹۵	غلامی ورنامخواستی مهوش
علوم زمین	حفاری و نمودارهای چاه پیمایی	چاپ اول	فارسی	جهاد دانشگاهی	۱۳۹۵	صمدی لطیف
علوم زمین	روش های پتانسیلی در کاوش های ژئوفیزیکی	چاپ اول	فارسی	جهاد دانشگاهی	۱۳۹۵	صمدی لطیف
علوم زمین	ژئوالکترونیک و الکترومغناطیس صحرایی اصول و تفسیر	چاپ اول	فارسی	جهاد دانشگاهی	۱۳۹۵	صمدی لطیف
فیزیک	نجوم امروز - جلد نخست	ویرایش چهارم و ...	فارسی	انشارات نص	۱۳۹۵	مومنی فرزاد
روانشناسی و علوم تربیتی	بررسی چگونگی کاربری دانش آموزان دبستانی از شبکه های اجتماعی تلفن همراه.	چاپ اول	فارسی	انجمن اولیا و مربیان	۱۳۹۵	منطقی مرتضی
روانشناسی و علوم تربیتی	راهنمای والدین در استفاده فرزندان از فن آوری های جدید: بازی های ویدیویی - رایانه ای	ویرایش دوم	فارسی	انجمن اولیا و مربیان	۱۳۹۵	منطقی مرتضی
روانشناسی و علوم تربیتی	بررسی چگونگی کاربری جوانان از چت روم های ایرانی.	ویرایش دوم	فارسی	انجمن اولیا و مربیان	۱۳۹۵	منطقی مرتضی

کتابهای چاپ شده

دانشکده	عنوان	نوع فعالیت	زبان	ناشر	سال انتشار	نویسنده
روانشناسی و علوم تربیتی	مصاحبه در چگونگی کاربری دانش آموزان متوسطه اول از شبکه های اجتماعی تلفن ۱۰۰	چاپ اول	فارسی	معاونت پرورشی آموزش و پرورش	۱۳۹۵	منطقی مرتضی
روانشناسی و علوم تربیتی	مصاحبه در چگونگی کاربری دانش آموزان متوسطه دوم از شبکه های اجتماعی تلفن ۱۰۰	چاپ اول	فارسی	معاونت پرورشی آموزش و پرورش	۱۳۹۵	منطقی مرتضی
فنی و مهندسی	مدیریت دانش با رویکرد فناوری اطلاعات	چاپ اول	فارسی	نیاز دانش	۱۳۹۵	میرطاهری سیده لیلی
علوم زیستی	انگلیسی برای دانشجویان رشته زیست شناسی سلولی و مولکولی	تجدید چاپ	انگلیسی	سازمان مطالعه و تدوین کتب علوم انسانی دانشگاه ها (سمت)	۱۳۹۵	آیریان سعید
علوم انسانی و اجتماعی	جشن های ایران باستان	ویرایش دوم	فارسی	جهاد دانشگاهی واحد البزر - خوارزمی	۱۳۹۵	محمدی حسین
علوم انسانی و اجتماعی	مجموعه مقالات اولین همایش بین المللی ضرورت گفتگو در علوم انسانی - مطالعات میان رشته ای	چاپ اول	فارسی	پژوهشگاه فرهنگ، هنر و ارتباطات	۱۳۹۵	جوهری فاطمه
علوم زمین	راهنمای گاززدایی در معادن زغالسنگ	چاپ اول	فارسی	وزارت صنعت معدن و تجارت	۱۳۹۵	مهرابی بهزاد
علوم زمین	فهرست کنترل کیفی بار ورودی مواد در گردش و محصولات واحدهای کانه آرایه	چاپ اول	فارسی	وزارت صنعت معدن و تجارت	۱۳۹۵	مهرابی بهزاد
علوم زمین	دستورالعمل آماده سازی و اندازه گیری غلظت فلزات گرانبها (طلا، نقره و گروه پلاتین)	چاپ اول	فارسی	وزارت صنعت معدن و تجارت	۱۳۹۵	مهرابی بهزاد
علوم زمین	دستورالعمل دانه بندی مواد معدنی	چاپ اول	فارسی	وزارت صنعت معدن و تجارت	۱۳۹۵	مهرابی بهزاد
روانشناسی و علوم تربیتی	یادگیری مبتنی بر مساله	چاپ اول	فارسی	نشر برنیس	۱۳۹۵	رستگارپور حسن
روانشناسی و علوم تربیتی	طراحی آموزشی یادگیری مبتنی بر فناوری	چاپ اول	فارسی	نشر برنیس	۱۳۹۵	رستگارپور حسن
روانشناسی و علوم تربیتی	یادگیری الکترونیکی اصول طراحی و آرایه	چاپ اول	فارسی	آراد کتاب	۱۳۹۵	رستگارپور حسن
علوم انسانی و اجتماعی	جستارهایی در پلاسکو	چاپ اول	فارسی	پژوهشگاه فرهنگ، هنر ارتباطات وابسته به وزارت فرهنگ و ارشاد اسلامی	۱۳۹۵	صفری شال رضا

تفاهم نامه ها

ردیف	نام دانشکده			طرف دوم
۱	دانشکده علوم انسانی و اجتماعی	موسسه پژوهشی مدیریت مدبر	۱۳	موسسه InfraEn Europe GmbH
۲	دانشکده مدیریت	بانک دی	۱۴	بانک ملی ایران
۳	دانشکده اقتصاد	دانشگاه دامغان	۱۵	شرکت سهامی آب منطقه ای البرز
۴	مرکز آموزشهای آزاد	موسسه آموزش عالی آزاد ماهان	۱۶	شرکت صنایع ماشین ابزار ایران خودرو
۵	دانشکده اقتصاد	بانک انصار	۱۷	دانشگاه صنعتی سهند
۶	معاونت پژوهش و فناوری	موسسه فرهنگی صبح قریب و گروه آفتاب	۱۸	University College Of Teacher Education in Lower Austria
۷	معاونت پژوهش و فناوری	شرکت خدماتی حمایتی کشاورزی	۱۹	Montanuniversitaet Leoben
۸	دانشکده فنی و مهندسی	آزمایشگاه فنی مکانیک و خاک	۲۰	دانشگاه المستنصریه عراق
۹	دانشکده علوم جغرافیایی	سازمان پدافند غیر عامل کشور	۲۱	دانشگاه کوفه عراق
۱۰	دانشکده فنی و مهندسی	شرکت قشم ولتاژ		
۱۱	دانشکده علوم مالی	انجمن حسابداری مدیریت ایران		
۱۲	دانشکده علوم مالی	انجمن مهندسی مالی ایران		

آزمایشگاهها و کارگاهها

کرج		تهران		نام دانشکده
کارگاه	آزمایشگاه	کارگاه	آزمایشگاه	
۱	۱۰	۰	۵	دانشکده فیزیک
۱	۱۹	۰	۷	دانشکده شیمی
۰	۱۶	۰	۱۰	دانشکده علوم زیستی
۱	۱۱	۱	۲	دانشکده علوم زمین
۰	۴	۰	۲	دانشکده جغرافیا
۱۰	۰	۲	۰	دانشکده فنی و مهندسی
۱۳	۵۶	۳	۲۴	جمع

کتابهای موجود در کتابخانه ها

محل	نام کتابخانه	تعداد کتب فارسی و عربی		تعداد کتب لاتین		تعداد پایان نامه	تعداد نسخه خطی	جمع
		عنوان	نسخه	عنوان	نسخه			
کرج	مرکزی	۳۳,۲۶۸	۷۲,۶۰۰	۶,۵۸۹	۹,۶۳۴	۱۰,۵۳۹	۰	۱۳۲,۶۳۰
کرج	دانشکده ها	۱۶,۹۹۰	۳۲,۷۷۲	۵,۵۶۲	۶,۶۵۸	۰	۰	۶۱,۹۸۲
کرج	نهاد رهبری	۵,۳۰۱	۷,۴۹۲	۰	۰	۰	۰	۱۲,۷۹۳
تهران	دانشگاههای علوم اقتصادی	۱۷,۰۸۷	۴۰,۲۵۳	۲,۷۳۷	۳,۴۹۱	۷۵۱	۰	۶۴,۳۱۹
تهران	مرکزی	۳۸,۰۵۲	۸۱,۸۱۱	۶,۴۹۵	۹,۴۸۲	۰	۱۱۳	۱۳۵,۹۵۳
جمع		۱۱۰,۶۹۸	۲۳۴,۹۲۸	۲۱,۳۸۳	۲۹,۲۶۵	۱۱,۲۹۰	۱۱۳	۴۰۷,۶۷۷

تعداد ۳۳۵ نسخه از پایان نامه ها به زبان انگلیسی می باشد

کارگاه‌های برگزار شده در سطح دانشگاه

ردیف	دانشکده	موضوع	محل برگزاری	گروه آموزشی
۱	دانشکده علوم انسانی و اجتماعی	برگزاری سخنرانی با عنوان «گزارش سفر به سوئد»	دانشکده ادبیات	علوم تربیتی
۲	دانشکده علوم انسانی و اجتماعی	تاثیر انتخاب ریاست جمهوری آمریکا بر روند تحریم ایران	دانشکده ادبیات	علوم سیاسی
۳	دانشکده علوم انسانی و اجتماعی	مبانی فکری گروه‌های تکفیری- سلفی معاصر (دکتر مهدی فرمانیان)	دانشکده ادبیات	مدعو
۴	دانشکده علوم انسانی و اجتماعی	گشت و گذار در کوچه باغ شهر بزن	دانشکده ادبیات	معارف اسلامی
۵	دانشکده اقتصاد	نشست بررسی لایحه بودجه ۹۵	دانشکده اقتصاد	اقتصاد امور عمومی
۶	دانشکده اقتصاد	اقتصادسنجی مقدماتی همراه با نرم افزار ۹ Eviews	دانشکده اقتصاد	اقتصاد انرژی و منابع
۷	دانشکده اقتصاد	کارگاه روش تحقیق پیشرفته و الگوی تدوین طرحنامه	دانشکده اقتصاد	
۸	دانشکده اقتصاد	نقد کتاب جریان شناسی اقتصادی دولت های بعد انقلاب	دانشکده اقتصاد	اقتصاد و بانکداری اسلامی
۹	دانشکده اقتصاد	بررسی «طرح بانکداری جمهوری اسلامی ایران» به عنوان جایگزین «قانون بانکداری بدون ربا»	دانشکده اقتصاد	
۱۰	دانشکده تربیت بدنی	کارگاه آشنایی با پروتکل های ورزشی حیوانات	دانشکده کرج	فیزیولوژی ورزشی
۱۱	دانشکده تربیت بدنی	کاربرد دستگاه فورس پلیت و تحلیل و تفسیر کاربردی نتایج آن در مطالعات	دانشکده تربیت بدنی- کرج	بیومکانیک ورزشی و حرکات اصلاحی
۱۲	دانشکده تربیت بدنی	کاربرد دستگاه ایزو کینتیک و تحلیل و تفسیر کاربردی نتایج آن در مطالعات	دانشکده تربیت بدنی- کرج	بیومکانیک ورزشی و حرکات اصلاحی
۱۳	دانشکده تربیت بدنی	ارزیابی اختلالات پوسچر و حرکات دیسفانکشنال	دانشکده تربیت بدنی- کرج	بیومکانیک ورزشی و حرکات اصلاحی
۱۴	دانشکده تربیت بدنی	معرفی نقص های عصبی-عضلانی و رویکردهای پیشگیری از آسیب های ورزشی در زنان ورزشکار	دانشکده تربیت بدنی- کرج	بیومکانیک ورزشی و حرکات اصلاحی
۱۵	دانشکده تربیت بدنی	استعدادیابی در دوومیدانی	همایش ورزش و کودکی	مربیگری
۱۶	دانشکده تربیت بدنی	شاتل تایم	همایش ورزش و کودکی	مربیگری
۱۷	دانشکده تربیت بدنی	استعدادیابی در والیبال	همایش ورزش و کودکی	مربیگری
۱۸	دانشکده تربیت بدنی	مکمل-های غذایی و مواد نیروزا در ورزش	دانشکده	مربیگری
۱۹	دانشکده تربیت بدنی	کارگاه و تمرینات آبی	کرج	مربیگری ورزشی
۲۰	دانشکده تربیت بدنی	کارگاه تمرینات ems	تهران	مربیگری ورزشی

کارگاه‌های برگزار شده در سطح دانشگاه

ردیف	دانشکده	موضوع	محل برگزاری	گروه آموزشی
۲۱	دانشکده علوم جغرافیایی	ژئوماتیک در مطالعات زمین لرزه (سخنرانی علمی آقای دکتر آرون ساراف)	دانشکده علوم جغرافیایی تهران	ژئوفورماتیک
۲۲	دانشکده علوم جغرافیایی	کارگاه بررسی مخاطرات ژئومورفولوژیکی سواحل جنوبی کشور (دانشکده علوم جغرافیایی)	(منطقه بندرعباس)	جغرافیایی طبیعی-ژئومورفولوژی
۲۳	دانشکده علوم جغرافیایی	کارگاه آموزش مدل آلودگی هوا TAPM	دانشکده علوم جغرافیایی	جغرافیایی طبیعی- اقلیم شناسی
۲۴	دانشکده علوم جغرافیایی	نشست علمی "نقش کلیدی داده‌های سنسجش از دور حرارتی در مطالعه گرمایش جهانی و تغییر اقلیم	دانشکده علوم جغرافیایی	جغرافیایی طبیعی- اقلیم شناسی
۲۵	دانشکده علوم جغرافیایی	نشست علمی "خطر و ریسک زلزله در شهر تهران"	دانشکده علوم جغرافیایی	جغرافیایی طبیعی-ژئومورفولوژی
۲۶	دانشکده علوم جغرافیایی	کارگاه آموزش نرم افزار EndNote "	دانشکده علوم جغرافیایی	جغرافیای انسانی
۲۷	دانشکده علوم جغرافیایی	نشست علمی نقد و بررسی کتاب "گذر از مناطق قومی به شهرهای اقوام" تالیف دکتر اصغر نظریان	دانشگاه خوارزمی	جغرافیای انسانی
۲۸	دانشکده علوم جغرافیایی	کارگاه کاربرد ارزیابی چند معیاره فضایی در علوم زمین (SMCE)	دانشگاه خوارزمی	ژئوفورماتیک
۲۹	دانشکده علوم جغرافیایی	نشست علمی "تغییر اقلیم و پیامدهای آن"	دانشگاه خوارزمی	جغرافیایی طبیعی- اقلیم شناسی
۳۰	دانشکده علوم جغرافیایی	اولین گردهمایی دانش آموختگان خواری دانشکده علوم جغرافیایی ورودی ۷۵-۶۷	دانشگاه خوارزمی	---
۳۱	دانشکده روانشناسی و علوم تربیتی	کارگاه دوره‌آموزش مهارت‌های زندگی به مربیان انجمن اولیا و مربیان آموزش و پرورش	دانشگاه فرهنگیان مازندران	روانشناسی بالینی
۳۲	دانشکده روانشناسی و علوم تربیتی	دوره مربیگری آموزش مهارت‌های زندگی	مرکز خدمات روانشناسی و مشاوره کاج	روانشناسی بالینی
۳۳	دانشکده روانشناسی و علوم تربیتی	دوره جامع تربیت درمانگر شناختی رفتاری	مرکز خدمات روانشناسی و مشاوره کاج	روانشناسی بالینی
۳۴	دانشکده روانشناسی و علوم تربیتی	کارگاه آموزش و مشاوره پیش از ازدواج	دانشگاه علوم پزشکی قزوین	روانشناسی بالینی
۳۵	دانشکده روانشناسی و علوم تربیتی	زوج درمانی شناختی رفتاری-رویکرد طرحواره محور	بهبیستس استان قزوین	روانشناسی بالینی
۳۶	دانشکده روانشناسی و علوم تربیتی	مهارت‌های پیشرفته مشاوره	دانشکده روانشناسی و علوم تربیتی دانشگاه خوارزمی	مشاوره
۳۷	دانشکده روانشناسی و علوم تربیتی	کارگاه روش تدریس	دانشگاه علمی کاربردی قزوین	فلسفه تعلیم و تربیت
۳۸	دانشکده روانشناسی و علوم تربیتی	ADHD	دانشکده روانشناسی و علوم تربیتی دانشگاه خوارزمی	روانشناسی کودکان استثنایی

کارگاه‌های برگزار شده در سطح دانشگاه

ردیف	دانشکده	موضوع	محل برگزاری	گروه آموزشی
۳۹	دانشکده روانشناسی و علوم تربیتی	تربیت مربی فلسفه برای کودکان کارگاه یک روزه	اهواز	فلسفه تعلیم و تربیت
۴۰	دانشکده روانشناسی و علوم تربیتی	تربیت مربی فلسفه برای کودکان کارگاه ده روزه	دانشگاه خوارزمی (پردیس بین الملل)	فلسفه تعلیم و تربیت
۴۱	دانشکده روانشناسی و علوم تربیتی	تربیت مربی فلسفه برای کودکان کارگاه دو روزه	آموزش و پرورش رباط کریم	فلسفه تعلیم و تربیت
۴۲	دانشکده روانشناسی و علوم تربیتی	تربیت مربی فلسفه برای کودکان (بررسی انتقادات وارد شده در فیک)	پژوهشگاه علوم انسانی و مطالعات فرهنگی	فلسفه تعلیم و تربیت
۴۳	دانشکده روانشناسی و علوم تربیتی	سخنرانی تحت عنوان فلسفه آموزش مداوم	هشتمین همایش انجمن فلسفه تعلیم و تربیت شهید چمران اهواز	فلسفه تعلیم و تربیت
۴۴	دانشکده روانشناسی و علوم تربیتی	عضو پنل فلسفه تعلیم و تربیت با تاکید بر فلسفه برای کودکان همایش نقد آثار دکتر خسرو باقری	دانشگاه خوارزمی	فلسفه تعلیم و تربیت
۴۵	دانشکده روانشناسی و علوم تربیتی	سخنران نشست علمی شیوه های پرورش فکر کودکان با قصه گویی نوزدهمین جشنواره بین المللی قصه گویی	کانون پرورش فکری کودکان تهران	فلسفه تعلیم و تربیت
۴۶	دانشکده روانشناسی و علوم تربیتی	نقد و بررسی کتب منتشره در زمینه فلسفه برای کودکان	جهاد دانشگاهی دانشگاه تهران	فلسفه تعلیم و تربیت
۴۷	دانشکده روانشناسی و علوم تربیتی	کارگاه تربیت مربی خانواده به شیوه فیک هشت روزه	اصفهان موسسه توانمند سازی خانواده (توتم)	فلسفه تعلیم و تربیت
۴۸	دانشکده روانشناسی و علوم تربیتی	کارگاه یک روزه نقش گفتگو در توانمند سازی زنان	اتاق بازگانی اصفهان	فلسفه تعلیم و تربیت
۴۹	دانشکده روانشناسی و علوم تربیتی	کارگاه دو روزه پرورش مهارت های گفتگو و استدلال در کارکنان سازمان تامین اجتماعی	اصفهان	فلسفه تعلیم و تربیت
۵۰	دانشکده روانشناسی و علوم تربیتی	کارگاه دو روزه تربیت مربی فیک	دانشگاه خوارزمی و موسسه راه تازه مدارس دنیا	فلسفه تعلیم و تربیت
۵۱	دانشکده روانشناسی و علوم تربیتی	سخنرانی و کارگاه آموزش فلسفه به کودکان تحولی در آموزش و پرورش	دانشگاه فرهنگیان مرکز شهید شرافت	فلسفه تعلیم و تربیت
۵۲	دانشکده روانشناسی و علوم تربیتی	کارگاه فلسفه نوشتن یک روزه	خوارزمی و انجمن برنامه درسی و گروه انشا	فلسفه تعلیم و تربیت
۵۳	دانشکده روانشناسی و علوم تربیتی	کارگاه تربیت جنسی کودکان به شیوه اجتماع پژوهشی	دانشگاه خوارزمی انجمن علمی فلسفه تعلیم و تربیت	فلسفه تعلیم و تربیت
۵۴	دانشکده روانشناسی و علوم تربیتی	کارگاه ویژگی های تسهیلگر فیک	پژوهشگاه علوم انسانی و مطالعات فرهنگی	فلسفه تعلیم و تربیت
۵۵	دانشکده روانشناسی و علوم تربیتی	کارگاه آشنایی با فلسفه برای کودکان	دانشکده الهیات دانشگاه تهران	فلسفه تعلیم و تربیت

کارگاه‌های برگزار شده در سطح دانشگاه

ردیف	دانشکده	موضوع	محل برگزاری	گروه آموزشی
۵۶	دانشکده روانشناسی و علوم تربیتی	نشست آسیب شناسی نوشتن و مقاله نویسی	انجمن مطالعات برنامه درسی ایران	فلسفه تعلیم و تربیت
۵۷	دانشکده روانشناسی و علوم تربیتی	کارگاه تربیت مربی فیک سطح دو عروزه	دانشگاه خوارزمی	فلسفه تعلیم و تربیت
۵۸	دانشکده روانشناسی و علوم تربیتی	سفر مرا به کجا می برد؛نگاهی پدیدار شناسانه به سفر و شیوه های انتقال تجربیات	دانشگاه خوارزمی	فلسفه تعلیم و تربیت
۵۹	دانشکده روانشناسی و علوم تربیتی	عضو پنل نقد فیک	پژوهشگاه علوم انسانی	فلسفه تعلیم و تربیت
۶۰	دانشکده روانشناسی و علوم تربیتی	سیری در سرشت کار	دانشکده روانشناسی و علوم تربیتی	علم اطلاعات و دانش شناسی
۶۱	دانشکده روانشناسی و علوم تربیتی	تحلیل طرحهای آزمایش با رویکرد مدل یابی مبادلات ساختاری	دانشکده روانشناسی و علوم تربیتی	برنامه ریزی درسی
۶۲	دانشکده روانشناسی و علوم تربیتی	مصاحبه شغلی (طرح دما)	دفتر کارآفرینی	مشاوره
۶۳	دانشکده روانشناسی و علوم تربیتی	مصاحبه شغلی (طرح دما)	دفتر کارآفرینی	مشاوره
۶۴	دانشکده روانشناسی و علوم تربیتی	مصاحبه شغلی (طرح دما)	دفتر کارآفرینی	مشاوره
۶۵	دانشکده روانشناسی و علوم تربیتی	مصاحبه شغلی (طرح دما)	دفتر کارآفرینی	مشاوره
۶۶	دانشکده روانشناسی و علوم تربیتی	کارگاه سبک زندگی سالم	دانشکده روانشناسی و علوم تربیتی	مشاوره
۶۷	دانشکده روانشناسی و علوم تربیتی	کارگاه مهارتهای زندگی معنوی	دانشکده روانشناسی و علوم تربیتی	مشاوره
۶۸	دانشکده علوم زیستی	کاربرد تکنیکهای مولکولی در بیوتکنولوژی ترکیبات طبیعی گیاهی	دانشکده علوم زیستی دانشگاه خوارزمی	علوم گیاهی
۶۹	دانشکده علوم زیستی	تولید متابولیت‌های ثانویه از طریق کشت بافت گیاهی	دانشکده علوم زیستی دانشگاه خوارزمی	علوم گیاهی
۷۰	دانشکده علوم زیستی	دبیر اجرایی اولین همایش و نمایشگاه زیست محیطی چالش های استان البرز	دانشگاه خوارزمی	علوم جانوری

کارگاه‌های برگزار شده در سطح دانشگاه

ردیف	دانشکده	موضوع	محل برگزاری	گروه آموزشی
۷۱	دانشکده علوم زیستی	کارگاه تخصصی شناسایی مواد مخدر و روان گردان های جدید	دانشگاه خوارزمی	علوم جانوری
۷۲	دانشکده علوم زیستی	سمینار تخصصی استرس از نگاه زیست شناسی و روانشناسی	دانشگاه خوارزمی	علوم جانوری
۷۳	دانشکده علوم زیستی	سمینار تخصصی بحران غذایی	دانشگاه خوارزمی	علوم جانوری
۷۴	دانشکده علوم زیستی	کارگاه هیستوتکنیک	آزمایشگاه بافت شناسی	علوم جانوری
۷۵	دانشکده علوم زیستی	(سیده غدیره میرابوالقاسمی)		
۷۶	دانشکده علوم مالی	کارگاه مقاله نویسی و استانداردهای بین المللی حسابداری (ifrs)	دانشکده علوم مالی	حسابداری
۷۷	دانشکده علوم مالی	کارگاه مقاله نویسی ISI	دانشکده علوم مالی	حسابداری
۷۸	دانشکده علوم مالی	دوره آشنایی با حسابداری برای دانشجویان رشته ریاضیات مالی	دانشکده علوم مالی	حسابداری
۷۹	دانشکده علوم مالی	TEHRAN INVEST MENT PROFESSION SUMMIT	دانشکده علوم مالی	مدیریت مالی / مهندسی مالی
۸۰	دانشکده علوم مالی	دوره آموزشی مدیریت سرمایه گذاری	دانشکده علوم مالی	مدیریت مالی / مهندسی مالی
۸۱	دانشکده علوم مالی	دوره آموزشی آشنایی با بورس اوراق بهادار تهران	دانشکده علوم مالی	حسابداری
۸۲	دانشکده مدیریت	چشم انداز صنعت پس از رفع تحریمها	سالن فرهیختگان دانشکده مدیریت	کسب و کار
۸۳	دانشکده مدیریت	سمینار رهبری و جهت گیری خلاقانه کسب و کار	دانشگاه خوارزمی	کسب و کار
۸۴	دانشکده مدیریت	فرصت های کسب و کار در حوزه مالی	دانشکده مدیریت خوارزمی	کسب و کار
۸۵	دانشکده مدیریت	هوش تجاری و عارضه یابی سازمانی	دانشکده مدیریت خوارزمی	کسب و کار

پژوهشکده ها، مراکز پژوهشی و موسسات تحقیقاتی و قطبهای علمی

قطب علمی	موسسه تحقیقاتی	پژوهشکده ها و مراکز پژوهشی
قطب علمی جغرافیا	موسسه تحقیقات تربیتی، روانشناختی و اجتماعی	پژوهشکده پلاسما
	موسسه زبان و ادبیات بهار	پژوهشکده علوم کاربردی
	موسسه ریاضیات دکتر مصاحب	پژوهشکده فلسفه و علوم تطبیقی
	موسسه زبانهای خارجی	پژوهشکده علوم حرکتی
		پژوهشکده نفت
		مرکز پژوهشی سیلاب
		مرکز مطالعات راهبردی اروپا

برخی از شاخصهای تحقیقاتی مربوط به سال ۱۳۹۵

ردیف	نام شاخص	تعداد
۱	تعداد استناد دریافتی در Scopus	۴۹۵۹
۲	شاخص هرش دانشگاه در Scopus	۵۸
۳	تعداد اعضای هیات علمی با بیش از ۱۰۰۰ استناد در Scopus	۱۴
۴	تعداد دانشمندان پر استناد بین المللی (۱٪ برتر جهان)	۲
۵	تعداد مقاله مشترک با موسسات معتبر خارجی	۱۱۹
۶	فرصت مطالعاتی اساتید	۲

اعضای هیات علمی با بیش از ۱۰۰۰ استناد

Citation	H-INDEX	دانشکده	نام و نام خانوادگی	ردیف	Citation	H-INDEX	دانشکده	نام و نام خانوادگی	ردیف
۱۰۴۵	۱۸	شیمی	دکتر محمد کاظم رفویی	۶	۳۱۳۹	۳۰	شیمی	دکتر حسین آقا بزرگ	۱
۱۱۹۶	۳۰	شیمی	دکتر محمد حسن مشهدی زاده	۷	۱۱۷۷	۲۱	شیمی	دکتر عباس شکروی	۲
۱۷۰۸	۲۳	شیمی	دکتر وحید وطن پور	۸	۱۵۵۷	۲۴	ریاضی و علوم کامپیوتر	دکتر اسماعیل بابلیان	۳
۱۳۲۱	۲۲	روانشناسی و علوم تربیتی	دکتر حمیدرضا جمالی	۹	۱۰۷۷	۱۹	علوم زیستی	دکتر عادلہ دیو سالار	۴
۱۷۶۸	۲۱	ریاضی و علوم کامپیوتر	دکتر غلامرضا جهانشاهلو	۱۰	۱۱۹۶	۱۷	روانشناسی و علوم تربیتی	دکتر علیرضا مرادی	۵

آمار دانشجویی (معاونت دانشجویی و فرهنگی)

وامهای اعطا شده به دانشجویان (اداره رفاه دانشجویی)

مبالغ به میلیون ریال

آمار وامهای دانشجویی			
ردیف	نوع وام	تعداد	مبلغ
۱	وام تحصیلی	۱۸۴۲	۸,۸۴۰
۲	وام مسکن	۷	۴۰
۳	وام ضروری	۳۹۴	۱,۲۳۸
۴	ودیعه مسکن	۷۳	۶,۴۶۹
۵	زیارت	۱۵	۹۹
۶	شهریه	۷۴۰	۱۵,۲۵۸
۷	ازدواج	۷۲	۱,۲۷۰
۸	موارد خاص	۱	۲۰
۹	وام ویژه دکتری	۵۰۲	۹,۴۳۶
۱۰	بنیاد علوی	۴۹	۳۳۶
جمع			۴۳,۰۰۶

آمار مراجعین به مرکز بهداشت و درمان

جمع	تعداد		عنوان	جمع	تعداد		عنوان
	کرج	تهران			کرج	تهران	
۱۰۵	۹۰	۱۵	بخیه و کشیدن بخیه	۲,۸۱۲	۱,۹۱۲	۹۰۰	ویزیت دانشجو
۱,۱۸۰	۸۳۰	۳۵۰	دندانپزشکی	۲,۸۰۵	۸۰۵	۲,۰۰۰	ویزیت کارمند
۲,۳۰۵	۸۰۵	۱,۵۰۰	تزریقات	۱,۲۲۵	۷۳۰	۴۹۵	گواهی سلامت
۱,۲۳۳	۱,۰۲۳	۲۱۰	پرستاری سایر موارد	۳۵	۲۰	۱۵	اعزام
۷۱۹	۶۰۴	۱۱۵	وصل سرم	۱۴۹	۹۹	۵۰	پانسمان

مراجعه به مرکز مشاوره دانشجویی

جمع	نوع مشاوره						جمع	وضعیت تاهل		
	سایر اختلالات اضطرابی	فوبی اجتماعی	مشروطی	تغییر رشته	بی علاقه‌گی به رشته	حذف ترم		مشاوره تحصیلی	متاهل	مجرد
۶۰۵	۱۰	۸	۵	۱۲	۶	۸	۴	۹۰	۵۱۵	
	جمع							جنسیت		
	ارتباط بین فردی							۹۰	زن	۴۳۴
	ازدواج							۸۶	مرد	۱۷۱
	خانوادگی							۷۷	مقطع تحصیلی	
	شکست عاطفی							۳۱	کارشناسی	
	مشکلات انضباطی							۱۴	۴۷۵	
	سایر اختلالات							۱۵	دکتر	۱۱۳
	اضطراب فرآیند							۱۷	کارشناسی ارشد	
	افسردگی خویی							۲۳	۱۷	
افسردگی اساسی							۲۲	۱۱۳		
افسردگی خفیف							۲۲	۱۷		
سوء مصرف مواد							۱	۱۱۳		
مختلط							۱	۱۷		
اختلالات و مشکلات جنسی							۵	۱۱۳		
اختلالات روان پریشی							۵	۱۷		
اختلالات شخصیت							۷	۱۱۳		
فکر خودکشی							۲	۱۷		
اقدام به خودکشی							۴	۱۱۳		
مشکلات جسمی							۱۰	۱۷		
مشکلات جسمی							۱۰	۱۱۳		
انتقالی							۳	۱۷		
انتقالی							۳	۱۱۳		
مشکلات اقتصادی							۲	۱۷		
مشکلات اقتصادی							۲	۱۱۳		
سایر مشکلات							۸۶	۱۷		
سایر مشکلات							۸۶	۱۱۳		

آمار فوق صرفاً مربوط به مرکز مشاوره کرج می باشد

وعده غذایی توزیع شده

جمع	شام	نهار	صبحانه	رستوران آزاد	
۵۴۷۳۳۵	۱۶۸۶۸۳	۳۰۷۷۳۴	۴۰۹۱۸	۳۰۰۰۰	کرج
۵۶۱۳۳۰	۱۶۶۳۲۰	۲۲۹۵۰۰	۱۳۸۵۱۰	۲۷۰۰۰	تهران
۱۱۰۸۶۶۵	۳۳۵۰۰۳	۵۳۷۲۳۴	۱۷۹۴۲۸	۵۷۰۰۰	جمع

آمار بودجه ای و هزینه ای

آمارهای کلی بودجه ای

مبالغ به میلیون ریال

دریافتی	مصوب	نوع اعتبار
۱,۰۱۳,۵۰۶	۱,۰۲۷,۱۰۷	اعتبارات هزینه ای عمومی (جاری)
۷۰,۵۵۰	۷۰,۵۵۰	ردیفهای متمرکز هزینه ای
۹۰,۶۸۷	۲۳۶,۷۴۱	اعتبارات تملک دارایی های سرمایه ای (عمرانی)
۱۸,۶۴۶	۱۸,۶۴۶	ردیفهای عمرانی
۲۲۰,۱۷۹	۲۲۳,۱۴۵	اعتبارات درآمد اختصاصی
۱,۴۱۳,۵۶۸	۱,۵۷۶,۱۸۹	جمع کل

هزینه های انرژی

مبالغ به هزار ریال

جمع	تلفن	گاز	برق	آب	
۱۱,۸۷۰,۵۱۰	۳۹۸,۵۳۶	۳,۹۳۴,۶۷۵	۷,۴۳۶,۱۵۶	۱۰۱,۱۴۳	پردیس کرج
۱,۹۳۰,۲۲۰	۳۱۷,۹۰۸	۴۲۶,۱۶۲	۸۷۳,۰۳۹	۳۱۳,۱۱۱	ساختمان مرکزی تهران
۱۰۶,۸۸۷	۳۲۳	۵۴,۲۴۳	۳۶,۶۳۰	۱۵,۶۹۱	ساختمان طالقانی
۳۱۱,۶۷۱	۰	۱۱۰,۹۰۶	۶۱,۶۴۲	۱۳۹,۱۲۳	خوابگاه بهار
۲۶۲,۷۷۳	۲,۸۴۳	۵۶,۱۱۴	۶۸,۸۳۸	۱۳۴,۹۷۸	خوابگاه توحید
۹۴۰,۳۸۷	۵,۳۴۶	۱۱۳,۶۷۸	۶۶۲,۲۴۹	۱۵۹,۱۱۴	ساختمان سمیه
۴۲۰,۷۶۰	۴,۶۱۲	۱۳۲,۹۰۶	۲۱۷,۹۱۲	۶۵,۳۳۰	خوابگاه شهید مطهری
۷۵۳,۶۱۷	۹,۸۵۲	۹۶,۴۷۸	۳۷۷,۹۸۲	۲۶۹,۳۰۵	خوابگاه لاله زار
۸۸,۰۹۵	۳۱۹	۴۲,۱۹۳	۲۷,۷۱۲	۱۷,۸۷۱	ساختمان بعثت مشهد
۱۸۵,۴۶۲	۲۵,۶۶۹	۳۴,۴۸۴	۱۲۱,۱۶۵	۴,۱۴۴	ساختمان پردیس بین الملل
۱,۷۶۸,۸۳۱	۲۴۸,۶۹۴	۳۸۸,۹۹۳	۶۲۳,۳۱۰	۵۰۷,۸۳۴	ساختمانهای دانشکده علوم اقتصاد
۵۸,۶۰۷	۵۸,۶۰۷				دانشکده تربیت بدنی تهران
۱۱,۰۱۱		۰	۱۱,۰۱۱	۰	سایت تحقیقاتی جاجرود
۱۸,۷۰۸,۸۳۱	۱,۰۷۲,۷۰۹	۵,۳۹۰,۸۳۲	۱۰,۵۱۷,۶۴۶	۱,۷۲۷,۶۴۴	جمع

توضیح: هزینه های آب، برق و گاز دانشکده تربیت بدنی و علوم ورزشی تهران توسط وزارت ورزش و جوانان پرداخت می شود

برخی از نسبت‌های آماری و مقایسه ای دانشگاه

نسبت تعداد طرح‌های پژوهشی به اعضای هیأت علمی	نسبت تعداد دانشجویان روزانه به کارکنان	نسبت فضای آموزشی و کمک آموزشی به تعداد دانشجویان روزانه	نسبت فضای آموزشی به تعداد دانشجویان روزانه	نسبت تعداد کارکنان به اعضای هیأت علمی	نسبت تعداد مقالات چاپ شده به تعداد اعضای هیأت علمی	نسبت تعداد دانشجوی روزانه به اعضای هیأت علمی
۰,۰۹	۱۲,۱	۹,۱۲	۸,۱۸	۱,۶۶	۲,۳	۲۰,۲

آمار فضاها

فضاهای موجود در تهران

نام ساختمان	محل ساختمان	سال بهره برداری	متراژ	نوع کاربری
سلف سرویس	تهران		۲۰۰۰	سلف سرویس
ساختمان پردیس	تهران	۱۳۹۳	۱۶۰۰	پردیس
علوم جغرافیا و ادبیات و علوم انسانی	تهران	۱۳۴۸	۹،۰۰۰	آموزشی ۷۴۰۰، ورزشی ۶۰۰، کمک آموزشی (کتابخانه) ۱۰۰۰
ساختمان طالقانی	تهران	۱۳۴۰	۲،۸۰۰	آموزشی ۱۴۰۰، اداری ۱۴۰۰
دانشکده تربیت بدنی و علوم ورزشی	تهران	۱۳۵۲	۲،۴۰۰	آموزشی
دانشکده شیمی و فیزیک	تهران	۱۳۵۱	۲،۳۵۸	آموزشی
ساختمان ریاست	تهران	۱۳۵۰	۸۳۶	اداری
ساختمان شماره ۵	تهران	۱۳۵۱	۸۹۱	پژوهشی (آزمایشگاه مرکزی) ۶۹۱، فرهنگی ۲۰۰
ساختمان مرکزی	تهران	۱۳۹۷	۶،۴۹۳	سایر
خوابگاه بهار جنوبی (استیجاری)	تهران	۱۳۵۲	۱،۸۲۳	خوابگاهی
ساختمان سمیه	تهران	۱۳۵۴	۱۲،۲۴۰	اداری ۸۵۰۰، آموزشی ۳۳۰۰، رفاهی ۴۴۰
خوابگاه مطهری	تهران	۱۳۷۸	۲،۴۰۰	خوابگاهی
خوابگاه توحید (استیجاری)	تهران	۱۳۵۱	۲،۱۰۰	خوابگاهی
خوابگاه لاله زار	تهران	۱۳۵۱	۶،۹۳۰	خوابگاهی
ساختمان اداری رودسر ساختمان مرکزی	تهران		۱،۲۱۹	اداری
ساختمان اداری رودسر ساختمان شماره ۲	تهران		۶۶۰	اداری
ساختمان آموزشی رودسر ساختمان شماره ۳	تهران		۱،۵۰۰	آموزشی
ساختمان آموزشی رودسر ساختمان ۴، بلوک ۱	تهران		۱،۳۹۷	آموزشی
ساختمان اداری و آموزشی رودسر، ساختمان ۴ بلوک ۲	تهران		۷۸۵	آموزشی ۴۰۰، اداری ۳۸۵
ساختمان اداری رودسر ساختمان ۴، بلوک ۳	تهران		۶۳۸	اداری
ساختمان اداری سمیه ساختمان شماره ۵	تهران		۱،۲۷۶	اداری
ساختمان آموزشی سمیه ساختمان شماره ۶	تهران		۲،۰۷۸	آموزشی
ساختمان آموزشی سمیه (فرعی) تربیت بدنی	تهران		۴۵۳	آموزشی
ساختمان آموزشی طالقانی	تهران		۱،۶۰۹	آموزشی
خوابگاه شمس آباد	تهران		۲،۶۸۰	خوابگاهی
خوابگاه بهارستان	تهران		۱،۵۰۰	خوابگاهی
ساختمان میدان هروی	تهران		۱،۰۱۰	سایر

فضاهای موجود در کرج

نام ساختمان	محل ساختمان	سال بهره برداری	متراژ	نوع کاربری
اداره نقلیه	کرج	۱۳۵۶	۲۴۲	سایر
آزمایشگاه شیمی - تجزیه (سوله)	کرج	۱۳۷۸	۳۵۰	آموزشی
آزمایشگاه فنی و مهندسی	کرج	۱۳۸۳	۵۰۰	آموزشی
استخر سرپوشیده و محوطه	کرج	۱۳۸۲	۳,۱۵۰	ورزشی
کتابخانه مرکزی و مرکز اسناد	کرج	۱۳۹۴	۷,۶۴۲	کمک آموزشی
انبار شیمی (سوله)	کرج	۱۳۷۳	۵۰۰	سایر
بازارچه	کرج	۱۳۷۳	۶۰۰	سایر
خوابگاه بهمن	کرج	۱۳۷۳	۴,۰۰۰	خوابگاهی
خوابگاه خرداد	کرج	۱۳۷۳	۴,۰۰۰	خوابگاهی
خوابگاه خاهران تیپ H	کرج	۱۳۶۶	۲۰,۶۵۰	خوابگاهی
خوابگاه خاهران G	کرج	۱۳۶۶	۲۵,۲۸۹	خوابگاهی
خوابگاه فجر	کرج	۱۳۹۰	۳,۰۵۲	خوابگاهی
خوابگاه متاهلین ۳۲ واحدی	کرج	۱۳۸۸	۱,۲۰۰	خوابگاهی
دانشکده ادبیات و علوم انسانی	کرج	۱۳۸۶	۱۶,۰۰۰	آموزشی ۱۵۱۰۰، فرهنگی ۹۰۰
دانشکده روانشناسی (علوم فاز ۲)	کرج	۱۳۸۳	۴,۵۰۰	آموزشی
دانشکده ریاضی و کامپیوتر	کرج	۱۳۸۳	۵,۵۰۰	آموزشی
دانشکده علوم	کرج	۱۳۶۵	۱۵,۱۰۵	آموزشی
ساختمان اداری - مرکزی و دانشکده فنی	کرج	۱۳۶۶	۲۲,۵۰۰	اداری ۱۱۵۰۰، آموزشی ۸۵۰۰، سایر ۱۷۰۰، رفاهی (مرکز مشاوره ۴۰۰، درمانگاه ۴۰۰)
سالن تربیت بدنی پهلوانان	کرج	۱۳۶۶	۳,۲۴۰	ورزشی
سالن تربیت بدنی عیدی زاده	کرج	۱۳۵۶	۹۲۰	ورزشی

فضاهای موجود در کرج

نام ساختمان	محل ساختمان	سال بهره برداری	متراژ	نوع کاربری
سایت کامپیوتر	کرج	۱۳۶۷	۸۵۹	کمک آموزشی
سلف سرویس	کرج	۱۳۷۳	۵,۳۰۰	سلف سرویس
مسجد امام علی (ع)	کرج	۱۳۷۵	۸۵۰	فرهنگی
منازل مسکونی ۱۰۷ بلوک	کرج	۱۳۶۸	۱۲,۴۳۲	منازل مسکونی
دانشکده تربیت بدنی و علوم ورزشی	کرج	۱۳۸۳	۶,۰۰۰	آموزشی
دفتر فنی و کارگاهها	کرج	۱۳۶۶	۸۵۷	سایر
لکچر - سالن سخنرانی	کرج	۱۳۶۶	۴,۹۱۵	فرهنگی
نانوایی سابق	کرج		۱۳۳	سایر
تعمیرگاه	کرج		۲۴۲	سایر
انبار مصالح	کرج		۲۴۱	سایر
آزمایشگاه محیط زیست	کرج		۱۵۶	آموزشی
ساختمان فضای سبز	کرج	۱۳۷۲	۱۲۵	سایر
ساختمان تغذیه	کرج	۱۳۷۰	۱۸۴	سایر
بانک تجارت	کرج		۱۴۹	سایر
کارگاه مهندسی صنایع (خشکشویی سابق)	کرج		۱,۸۹۵	آموزشی
موتورخانه مرکزی	کرج		۲,۸۲۳	سایر
پست برق مرکزی	کرج		۱,۰۷۰	سایر
پست برق فرعی	کرج		۴۰۰	سایر
پارکینگ سوله	کرج		۴۴۷	سایر
سالن های تربیت بدنی	کرج		۲,۶۰۰	ورزشی
تصفیه خانه	کرج		۵۰۰	سایر
مدرسه دانشگاه خوارزمی	کرج		۶۰۰	سایر
زمین چمن	کرج		۳,۵۰۰	ورزشی

کل فضاهای تهران و کرج

جمع کل	درصد کل فضا به کل فضای دانشگاه	میزان فضا-متر مربع	محل	درصد فضای دانشگاه (تهران- کرج)	نوع فضا
۸۱,۹۰۱	۳۲٪	۲۴,۲۹۵	تهران	۳۴/۳۸٪	کل فضای آموزشی دانشگاه
		۵۷,۶۰۶	کرج	۳۱/۱۰٪	
۹,۵۰۱	۴٪	۱,۰۰۰	تهران	۱/۴۱٪	کل فضای کمک آموزشی دانشگاه (مرکز کامپیوتر و کتابخانه)
		۸,۵۰۱	کرج	۴/۵۹٪	
۶۹۱	۰٪	۶۹۱	تهران	۰/۹۸٪	کل فضای پژوهشی دانشگاه
		۰	کرج	۰/۰۰٪	
۶,۸۶۵	۳٪	۲۰۰	تهران	۰/۲۸٪	کل فضای فرهنگی دانشگاه
		۶,۶۶۵	کرج	۳/۶۰٪	
۱,۲۴۰	۰٪	۴۴۰	تهران	۰/۶۲٪	کل فضای رفاهی دانشگاه
		۸۰۰	کرج	۰/۴۳٪	
۱۴,۰۱۰	۵٪	۶۰۰	تهران	۰/۸۵٪	کل فضای ورزشی دانشگاه
		۱۳,۴۱۰	کرج	۷/۲۴٪	
۲۶,۴۱۴	۱۰٪	۱۴,۹۱۴	تهران	۲۱/۱۰٪	کل فضای اداری دانشگاه
		۱۱,۵۰۰	کرج	۶/۲۱٪	
۷۴,۴۲۴	۲۹٪	۱۷,۴۳۳	تهران	۲۴/۶۷٪	کل فضای خوابگاهی (مجردین) دانشگاه
		۵۶,۹۹۱	کرج	۳۰/۷۷٪	
۱,۲۰۰	۰٪	۰		۰/۰۰٪	کل فضای خوابگاهی (متاهلین) دانشگاه
				۰/۰۰٪	
			۰/۰۰٪		
			۰/۰۰٪		
		۱,۲۰۰	کرج	۰/۶۵٪	

کل فضاهای تهران و کرج

جمع کل	درصد کل فضا به کل فضای دانشگاه	میزان فضا-متر مربع	محل	درصد فضای دانشگاه (تهران- کرج)	نوع فضا
۱۲,۴۳۱	۵٪	۷,۵۰۳	تهران	۲/۹۳٪	سایر فضاها
		۱۰,۸۱۳	کرج	۴/۲۳٪	
۱۲,۴۳۲	۵٪	۱۲,۴۳۲	کرج	۶/۷۱٪	کل فضای منازل مسکونی دانشگاه
۷,۳۰۰	۳٪	۲,۰۰۰	تهران	۲/۸۳٪	سلف سرویس
		۵,۳۰۰	کرج	۲/۸۶٪	
۱,۶۰۰	۱٪	۱,۶۰۰	تهران	۰/۶۳٪	ساختمان پردیس
۷۰,۶۷۶					کل فضای تهران
۱۸۵,۲۱۸					کل فضای کرج

دانشکده ادبیات و زبانها

دانشکده ادبیات و زبانها در یک نگاه

تعداد طرحهای پژوهشی		تعداد کتابهای چاپ شده	تعداد مجلات علمی	تعداد مقالات چاپ شده	تعداد رشته تحصیلی	تعداد گروه آموزشی	تعداد کارکنان					تعداد دانشجویان روزانه			تعداد دانشجویان شبانه			تعداد اعضای هیات علمی			
خارجی	داخلی	۵	۴	۱۰*	۸	۴	دکتری	کارشناسی ارشد	کارشناسی	فوق دیپلم	دیپلم و پایین تر	دکتری	کارشناسی ارشد	کارشناسی	دکتری	کارشناسی ارشد	کارشناسی	استاد	دانشیار	استادیار	مربی
۰	۰						۰	۴	۲	۰	۲	۱۰۸	۱۹۶	۴۶۴	۲۰	۵۵	۰	۷	۱۰	۱۸	۱

- تعداد مقالات چاپ شده با دانشکده علوم انسانی و اجتماعی مشترک است

آمار دانشجویان دانشکده ادبیات و زبانها به تفکیک رشته، مقطع تحصیلی، جنسیت و نوع پذیرش

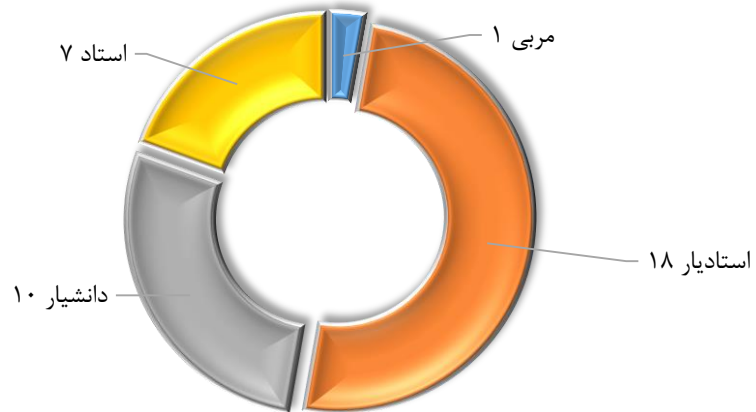
گروه آموزشی	رشته	جمع دانشجویان رشته	مقطع	کارشناسی		جمع	کارشناسی ارشد		جمع	دکترای		جمع	جمع روزانه			جمع شبانه			جمع کل		
				پسر	دختر		پسر	دختر		پسر	دختر		دکترای	کارشناسی ارشد	کارشناسی ی	کارشناسی ی	کارشناسی دکترا	کارشناسی ی		کارشناسی ی	دکترای
				پسر	دختر		پسر	دختر		پسر	دختر		پسر	دختر	پسر	دختر	پسر	دختر		پسر	دختر
زبان انگلیسی	زبان انگلیسی-آموزش زبان انگلیسی	۱۰۷	روزانه	۰	۰	۰	۲۳	۳۴	۷۹	۱۸	۷	۲۸	۰	۵۷	۲۵	۰	۲۲	۳	۸۴۲		
		۱۶۹	شبانه	۰	۰	۰	۴	۱۸	۴۲	۲	۱	۸	۰	۳۵	۷	۰	۷	۱	۲۴۱		
	زبان انگلیسی- مترجمی زبان انگلیسی	۱۵	روزانه	۰	۰	۰	۵	۷	۱۵	۰	۰	۰	۰	۱۲	۰	۰	۳	۰	۱۹۶		
		۱۵	شبانه	۰	۰	۰	۱	۲	۱۵	۰	۰	۰	۰	۴۴	۰	۰	۲	۰	۵۵		
ادبیات فارسی	زبان و ادبیات فارسی	۲۶۳	روزانه	۲۰	۱۲۳	۱۴۳	۱۵	۲۹	۵۵	۲۴	۲۶	۶۵	۵۰	۴۴	۱۴۳	۰	۱۱	۱۵	۱۰۸		
		۸۶	شبانه	۰	۰	۰	۰	۱۱	۰	۰	۷	۸	۰	۰	۰	۰	۰	۰	۲۰		
	زبان و ادبیات فارسی - ادبیات داستانی	۸۶	روزانه	۱۱	۷۵	۸۶	۰	۰	۰	۰	۰	۰	۰	۰	۰	۰	۰	۰	۴۶۳		
		۱۱	شبانه	۰	۰	۰	۰	۰	۰	۰	۰	۰	۰	۰	۰	۰	۰	۰	۰	۲۵۱	
ادبیات عرب	زبان و ادبیات فارسی - ادبیات تطبیقی	۱۱	روزانه	۰	۰	۰	۱	۶	۱۱	۰	۰	۰	۰	۰	۰	۰	۰	۰	۱۲۸		
		۱۹۱	شبانه	۰	۰	۰	۱	۳	۴۹	۰	۰	۰	۰	۰	۰	۰	۰	۰	۰		
	زبان و ادبیات عرب	۱۹۱	روزانه	۱۶	۹۹	۱۱۵	۱۸	۲۳	۴۹	۱۲	۱۴	۲۷	۲۶	۴۱	۱۱۵	۰	۸	۱	۰		
		۰	شبانه	۰	۰	۰	۰	۸	۰	۰	۰	۰	۰	۰	۰	۰	۰	۰	۰		

فضاها و شاخصهای دانشکده ادبیات و زبانها


شاخصها		فضای دانشکده (متر مربع)		
نسبت تعداد مقالات به اعضای هیأت علمی	نسبت دانشجوی روزانه به اعضای هیأت علمی	در دست احداث	کرج	تهران
۰,۷۴	۲۱,۳	۰	۱۲۱۰۰ متر به صورت مشترک با دانشکده علوم انسانی و اجتماعی و دانشکده حقوق و علوم سیاسی	۵۵۰۰ به صورت مشترک با دانشکده علوم انسانی و اجتماعی

- نسبت تعداد مقالات به اعضای هیأت علمی مربوط به دو دانشکده ادبیات و زبانها و علوم انسانی و اجتماعی می باشد

توزیع هیأت علمی بر حسب مرتبه علمی



توزیع کارکنان بر حسب مدرک تحصیلی



دانشکده تربیت بدنی و علوم ورزشی

دانشکده تربیت بدنی و علوم ورزشی در یک نگاه

تعداد طرحهای پژوهشی		تعداد کتابهای چاپ شده	تعداد مجلات علمی	تعداد مقالات چاپ شده	تعداد رشته تحصیلی	تعداد گروه آموزشی	تعداد کارکنان					تعداد دانشجویان روزانه			تعداد دانشجویان شبانه			تعداد اعضای هیات علمی			
خارجی	داخلی	۱	۲	۳	۴	۵	دکتری	کارشناسی ارشد	کارشناسی	فوق دیپلم	دیپلم و پایین تر	دکتری	کارشناسی ارشد	کارشناسی	دکتری	کارشناسی ارشد	کارشناسی	استاد	دانشیار	استادیار	مربی
۱	۲						۰	۴	۸	۱	۴	۷۸	۲۵۴	۲۴۷	۲۱	۴۱	۰	۲	۴	۱۷	۶

آمار دانشجویان دانشکده تربیت بدنی و علوم ورزشی به تفکیک رشته، مقطع تحصیلی، جنسیت و نوع پذیرش

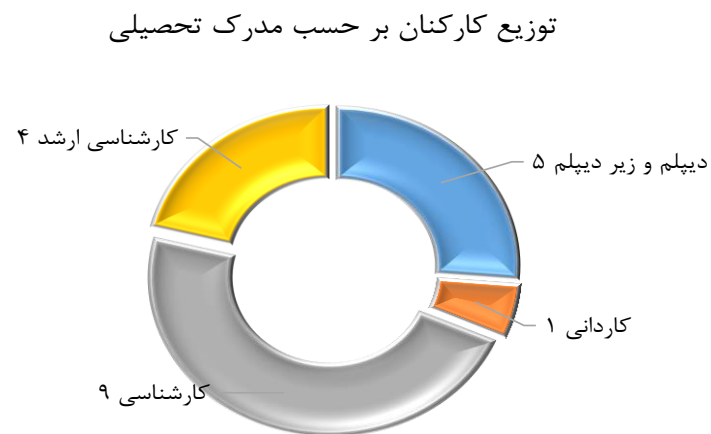
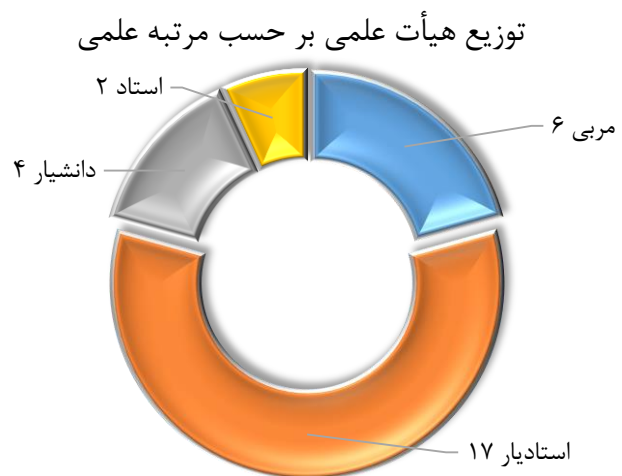
گروه آموزشی	رشته	جمع دانشجویان رشته	مقطع	کارشناسی		جمع	کارشناسی ارشد		جمع	دکترا		جمع	جمع روزانه			جمع شبانه			جمع کل		
				پسر	دختر		پسر	دختر		پسر	دختر		پسر	دختر	پسر	دختر	پسر	دختر		پسر	دختر
				جمع	پسر		دختر	جمع		پسر	دختر		جمع	پسر	دختر	جمع	پسر	دختر		جمع	پسر
تربیت بدنی و علوم ورزشی - بیومکانیک ورزشی	تربیت بدنی و علوم ورزشی - بیومکانیک ورزشی	۵۱	روزانه	۰	۰	۰	۱۷	۱۰	۲۴	۱۰	۳	۱۷	۰	۰	۰	۰	۰	۶۲۱			
			شبانه	۰	۰		۵	۲		۴	۰		۰								
			روزانه	۰	۰		۱۴	۹		۰	۰		۰	۰							
			شبانه	۰	۰		۱	۲		۰	۰		۰	۰							
تربیت بدنی و علوم ورزشی - حرکات اصلاحی و آسیب شناسی - امدادگری ورزشی	تربیت بدنی و علوم ورزشی - حرکات اصلاحی و آسیب شناسی - امدادگری ورزشی	۲۶	روزانه	۰	۰	۰	۱۴	۹	۲۶	۰	۰	۰	۰	۰	۰	۰	۰	۳۶۹			
			شبانه	۰	۰		۱	۲		۰	۰		۰	۰							
			روزانه	۰	۰		۱۴	۹		۰	۰		۰	۰							
			شبانه	۰	۰		۱	۲		۰	۰		۰	۰							
آسیب شناسی ورزشی و حرکات اصلاحی - حرکات اصلاحی	آسیب شناسی ورزشی و حرکات اصلاحی - حرکات اصلاحی	۴۵	روزانه	۰	۰	۰	۲۲	۱۱	۳۸	۳	۳	۷	۰	۰	۰	۰	۰	۲۳۷			
			شبانه	۰	۰		۲	۳		۱	۰		۰	۰							
			روزانه	۰	۰		۱۸	۱۲		۰	۰		۰	۰							
			شبانه	۰	۰		۴	۳		۰	۰		۰	۰							
فیزیولوژی ورزشی فعالیت بدنی و تندرستی	فیزیولوژی ورزشی فعالیت بدنی و تندرستی	۳۷	روزانه	۰	۰	۰	۱۸	۱۲	۳۷	۰	۰	۰	۰	۰	۰	۰	۰	۲۵۴			
			شبانه	۰	۰		۴	۳		۰	۰		۰	۰							
			روزانه	۰	۰		۱۸	۱۲		۰	۰		۰	۰							
			شبانه	۰	۰		۴	۳		۰	۰		۰	۰							
فیزیولوژی ورزشی - عصبی عضلانی	فیزیولوژی ورزشی - عصبی عضلانی	۳	روزانه	۰	۰	۰	۰	۰	۰	۲	۱	۳	۰	۰	۰	۰	۰	۷۸			
			شبانه	۰	۰		۰	۰		۰	۰		۰	۰							
			روزانه	۰	۰		۰	۰		۰	۰		۰	۰							
			شبانه	۰	۰		۰	۰		۰	۰		۰	۰							
فیزیولوژی ورزشی - فعالیت ورزشی محض	فیزیولوژی ورزشی - فعالیت ورزشی محض	۳۳	روزانه	۰	۰	۰	۱۸	۱۱	۳۳	۰	۰	۰	۰	۰	۰	۰	۰	۲۳۷			
			شبانه	۰	۰		۱	۳		۰	۰		۰	۰							
			روزانه	۰	۰		۱۸	۱۱		۰	۰		۰	۰							
			شبانه	۰	۰		۱	۳		۰	۰		۰	۰							
فیزیولوژی ورزشی - قلب و عروق و تنفس	فیزیولوژی ورزشی - قلب و عروق و تنفس	۱۰	روزانه	۰	۰	۰	۰	۰	۰	۷	۳	۱۰	۰	۰	۰	۰	۰	۹۹			
			شبانه	۰	۰		۰	۰		۰	۰		۰	۰							
			روزانه	۰	۰		۰	۰		۰	۰		۰	۰							
			شبانه	۰	۰		۰	۰		۰	۰		۰	۰							

آمار دانشجویان دانشکده تربیت بدنی و علوم ورزشی به تفکیک رشته، مقطع تحصیلی، جنسیت و نوع پذیرش

گروه آموزشی	رشته	جمع دانشجویان رشته	کارشناسی		جمع	دکترای		جمع	کارشناسی ارشد		جمع	مقطع		جمع	جمع روزانه			جمع شبانه				
			پسر	دختر		پسر	دختر		پسر	دختر		پسر	دختر		پسر	دختر	پسر	دختر	پسر	دختر	پسر	دختر
			پسر	دختر		پسر	دختر		پسر	دختر		پسر	دختر		پسر	دختر	پسر	دختر	پسر	دختر	پسر	دختر
مدیریت ورزشی و رفتار حرکتی	رفتار حرکتی گرایش رشد حرکتی	۳۶	روزانه	۰	۰	۰	۰	۰	۰	۰	۰	۰	۰	۰	۰	۰	۰	۰	۰	۰		
		شبانه	۰	۰	۰	۰	۰	۰	۰	۰	۰	۰	۰	۰	۰	۰	۰	۰	۰	۰	۰	
	رفتار حرکتی گرایش یادگیری حرکتی	۳۴	روزانه	۰	۰	۰	۰	۰	۰	۰	۰	۰	۰	۰	۰	۰	۰	۰	۰	۰	۰	
		شبانه	۰	۰	۰	۰	۰	۰	۰	۰	۰	۰	۰	۰	۰	۰	۰	۰	۰	۰	۰	
	مدیریت بازاریابی در ورزش	۳۴	روزانه	۰	۰	۰	۰	۰	۰	۰	۰	۰	۰	۰	۰	۰	۰	۰	۰	۰	۰	
		شبانه	۰	۰	۰	۰	۰	۰	۰	۰	۰	۰	۰	۰	۰	۰	۰	۰	۰	۰	۰	
	مدیریت رویدادهای ورزشی	۱۶	روزانه	۰	۰	۰	۰	۰	۰	۰	۰	۰	۰	۰	۰	۰	۰	۰	۰	۰	۰	
		شبانه	۰	۰	۰	۰	۰	۰	۰	۰	۰	۰	۰	۰	۰	۰	۰	۰	۰	۰	۰	
	مدیریت ورزشی	مدیریت ورزشی	۳۲	روزانه	۰	۰	۰	۰	۰	۰	۰	۰	۰	۰	۰	۰	۰	۰	۰	۰	۰	
			شبانه	۰	۰	۰	۰	۰	۰	۰	۰	۰	۰	۰	۰	۰	۰	۰	۰	۰	۰	۰
مدیریت ورزشی - مدیریت بازاریابی و رسانه ها در ورزش	مدیریت ورزشی - مدیریت بازاریابی و رسانه ها در ورزش	۴	روزانه	۰	۰	۰	۰	۰	۰	۰	۰	۰	۰	۰	۰	۰	۰	۰	۰	۰	۰	
		شبانه	۰	۰	۰	۰	۰	۰	۰	۰	۰	۰	۰	۰	۰	۰	۰	۰	۰	۰	۰	
مربیگری ورزشی	آسیب شناسی و حرکات اصلاحی	۱۰	روزانه	۰	۰	۰	۰	۰	۰	۰	۰	۰	۰	۰	۰	۰	۰	۰	۰	۰	۰	
		شبانه	۰	۰	۰	۰	۰	۰	۰	۰	۰	۰	۰	۰	۰	۰	۰	۰	۰	۰	۰	
	تربیت بدنی - علوم انسانی ورزش	۷۶	روزانه	۴۱	۳۵	۰	۰	۰	۰	۰	۰	۰	۰	۰	۰	۰	۰	۰	۰	۰	۰	۰
		شبانه	۰	۰	۰	۰	۰	۰	۰	۰	۰	۰	۰	۰	۰	۰	۰	۰	۰	۰	۰	۰
	تربیت بدنی - علوم زیستی ورزش	۶۷	روزانه	۲۹	۳۸	۰	۰	۰	۰	۰	۰	۰	۰	۰	۰	۰	۰	۰	۰	۰	۰	۰
		شبانه	۰	۰	۰	۰	۰	۰	۰	۰	۰	۰	۰	۰	۰	۰	۰	۰	۰	۰	۰	۰
	تربیت بدنی - فیزیولوژی ورزشی	۷	روزانه	۰	۰	۰	۰	۰	۰	۰	۰	۰	۰	۰	۰	۰	۰	۰	۰	۰	۰	۰
		شبانه	۰	۰	۰	۰	۰	۰	۰	۰	۰	۰	۰	۰	۰	۰	۰	۰	۰	۰	۰	۰
	تربیت بدنی	تربیت بدنی	۹۴	روزانه	۴۷	۴۷	۰	۰	۰	۰	۰	۰	۰	۰	۰	۰	۰	۰	۰	۰	۰	۰
			شبانه	۰	۰	۰	۰	۰	۰	۰	۰	۰	۰	۰	۰	۰	۰	۰	۰	۰	۰	۰
تربیت بدنی - رفتار حرکتی	تربیت بدنی - رفتار حرکتی	۱۶	روزانه	۰	۰	۰	۰	۰	۰	۰	۰	۰	۰	۰	۰	۰	۰	۰	۰	۰	۰	
		شبانه	۰	۰	۰	۰	۰	۰	۰	۰	۰	۰	۰	۰	۰	۰	۰	۰	۰	۰	۰	

فضاها و شاخصهای دانشکده تربیت بدنی و علوم ورزشی

شاخصها		فضای دانشکده (متر مربع)		
نسبت تعداد مقالات به اعضای هیأت علمی	نسبت دانشجوی روزانه به اعضای هیأت علمی	در دست احداث	کرج	تهران
۲,۲۸	۱۹,۶۲	۰	۶۰۰۰	۲۴۰۰



دانشکده حقوق و علوم سیاسی

دانشکده حقوق و علوم سیاسی در یک نگاه

تعداد طرحهای پژوهشی		تعداد کتابهای چاپ شده	تعداد مجلات علمی	تعداد مقالات چاپ شده	تعداد رشته تحصیلی	تعداد گروه آموزشی	تعداد کارکنان					تعداد دانشجویان روزانه			تعداد دانشجویان شبانه			تعداد اعضای هیات علمی			
خارجی	داخلی	ب	و	م	م	ع	دکتری	کارشناسی ارشد	کارشناسی	فوق دیپلم	دیپلم و پایین تر	دکتری	کارشناسی ارشد	کارشناسی	دکتری	کارشناسی ارشد	کارشناسی	استاد	دانشیار	استادیار	مربی
۱	۰						۰	۳۴	۱	۱	۱	۱۴۴	۱۵۲	۲۲۲	۲۴	۲۱	۱	۱	۷	۲۲	۰

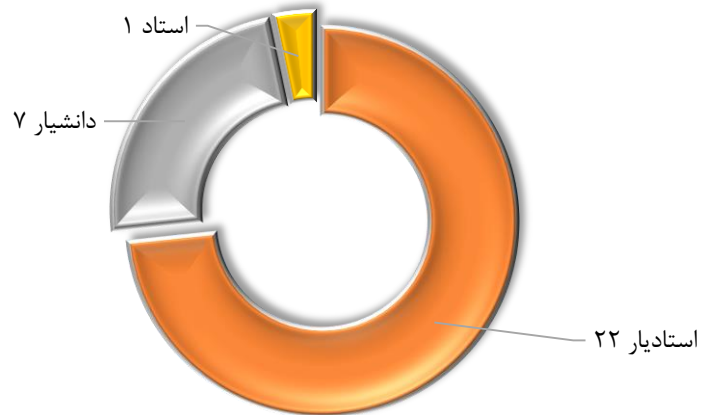
آمار دانشجویان دانشکده حقوق و علوم سیاسی

گروه آموزشی	رشته	جمع دانشجویان رشته	مقطع	کارشناسی		جمع	دکتری		جمع	کارشناسی ارشد		جمع	جمع شبانه			جمع کل
				پسر	دختر		پسر	دختر		پسر	دختر		کارشنا سی	کارشنا سی	کارشنا سی	
				روزانه	شبانه		روزانه	شبانه		روزانه	شبانه		دکترا	کارشنا سی	کارشنا سی	
سیاسی علوم	علوم سیاسی	۱۱۱	روزانه	۱۹	۵۳	۷۲	۰	۰	۰	۳۲	۶	۳۹	۰	۰	۰	۵۶۲
			شبانه	۰	۰		۰	۰		۰	۰		۰			
رابطه بین الملل	رابطه بین الملل	۶۱	روزانه	۰	۰	۰	۱۹	۲	۲۲	۲۴	۹	۳۹	۱	۶	۰	۳۳۰
			شبانه	۰	۰		۰	۰		۰	۰		۰			
هیأت-گرایش فقه و مبانی حقوق اسلامی	هیأت-گرایش فقه و مبانی حقوق اسلامی	۹	روزانه	۰	۰	۰	۰	۰	۰	۵	۳	۹	۰	۱	۰	۱۴۱
			شبانه	۰	۰		۰	۰		۰	۰		۰			
فقه و حقوق اسلامی	فقه و حقوق اسلامی	۱۵۱	روزانه	۵۷	۹۳	۱۵۱	۰	۰	۰	۰	۰	۰	۰	۰	۱	۱۳۳
			شبانه	۱	۰		۰	۰		۰	۰		۰			
فقه و حقوق جزا	فقه و حقوق جزا	۳۴	روزانه	۰	۰	۰	۲۱	۱۰	۳۴	۰	۰	۰	۳	۰	۰	۲۲۳
			شبانه	۰	۰		۰	۰		۰	۰		۰			
مطالعات زنان - حقوق زن در اسلام	مطالعات زنان - حقوق زن در اسلام	۲۷	روزانه	۰	۰	۰	۰	۰	۰	۴	۲۰	۲۷	۰	۳	۰	۱۶۶
			شبانه	۰	۰		۰	۰		۰	۰		۰			
فقه و حقوق خصوصی	فقه و حقوق خصوصی	۱۱۰	روزانه	۰	۰	۰	۶۰	۲۱	۱۱۰	۰	۰	۰	۲۹	۰	۰	۰
			شبانه	۰	۰		۰	۰		۰	۰		۰			
حقوق خصوصی	حقوق خصوصی	۴۸	روزانه	۰	۰	۰	۰	۰	۰	۲۲	۱۵	۴۸	۰	۱۱	۰	۰
			شبانه	۰	۰		۰	۰		۰	۰		۰			
حقوق بین الملل	حقوق بین الملل	۰	روزانه	۰	۰	۰	۰	۰	۰	۶	۵	۱۱	۰	۰	۰	۰
			شبانه	۰	۰		۰	۰		۰	۰		۰			

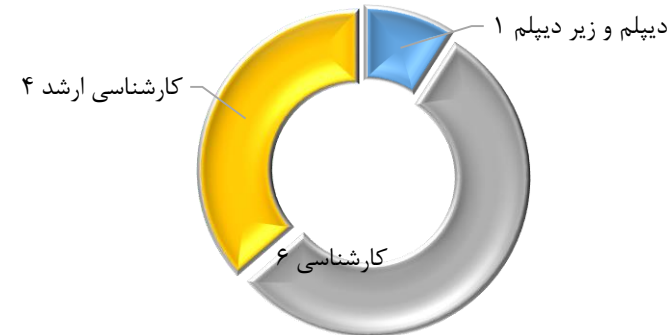
فضاها و شاخصهای دانشکده حقوق و علوم سیاسی

شاخصها		فضای دانشکده (متر مربع)		
نسبت تعداد مقالات به اعضای هیأت علمی	نسبت دانشجوی روزانه به اعضای هیأت علمی	در دست احداث	کرج	تهران
۰,۸۷	۱۶,۹	۰	۱۲۱۰۰ متر به صورت مشترک با دانشکده علوم انسانی و اجتماعی و ادبیات و زبانها	۸۱۶

توزیع هیأت علمی بر حسب مرتبه علمی



توزیع کارکنان بر حسب مدرک تحصیلی



دانشکده علوم انسانی و اجتماعی

دانشکده علوم انسانی و اجتماعی در یک نگاه

تعداد طرح‌های پژوهشی		تعداد کتابهای چاپ شده	تعداد مجلات علمی	تعداد مقالات چاپ شده	تعداد رشته تحصیلی	تعداد گروه آموزشی	تعداد کارکنان					تعداد دانشجویان روزانه			تعداد دانشجویان شبانه			تعداد اعضای هیات علمی			
خارجی	داخلی	۱۱	۶	۳	۱۸	۵	دکتری	کارشناسی ارشد	کارشناسی	فوق دیپلم	دیپلم و پایین تر	دکتری	کارشناسی ارشد	کارشناسی	دکتری	کارشناسی ارشد	کارشناسی	استاد	دانشیار	استادیار	مربی
۴	۰						۰	۴	۸	۱	۸	۷۵	۴۶۴	۴۸۴	۱۵	۱۰۰	۰	۸	۲۴	۵۲	۴

- تعداد مقالات چاپ شده با دانشکده علوم انسانی و اجتماعی مشترک است

آمار دانشجویان دانشکده علوم انسانی و اجتماعی

گروه آموزشی	رشته	جمع دانشجویان رشته	مقطع	کارشناسی		جمع	کارشناسی ارشد		جمع	دکترای		جمع	جمع روزانه			جمع شبانه			جمع کل		
				پسر	دختر		پسر	دختر		پسر	دختر		کارشناسی	کارشناسی ارشد	کارشناسی ارشد	کارشناسی ارشد	دکترای	کارشناسی		کارشناسی ارشد	دکترای
تاریخ	تاریخ	۱۰۷	روزانه	۹۶	۱۱	۱۰۷	۰	۰	۰	۰	۰	۰	۰	۰	۰	۰	۰	۰	۱۰۳۷		
	تاریخ اسلام	۴۱	روزانه	۰	۰	۰	۰	۰	۰	۰	۰	۰	۰	۰	۰	۰	۰	۰	۳۱۳		
	تاریخ اسلام	۴۱	شبانه	۰	۰	۰	۰	۰	۰	۰	۰	۰	۰	۰	۰	۰	۰	۰	۷۲۴		
	تاریخ انقلاب اسلامی	۳۸	روزانه	۰	۰	۰	۰	۰	۰	۰	۰	۰	۰	۰	۰	۰	۰	۰	۳۶۳		
	تاریخ انقلاب اسلامی	۳۸	شبانه	۰	۰	۰	۰	۰	۰	۰	۰	۰	۰	۰	۰	۰	۰	۰	۱۰۰		
	تاریخ ایران اسلامی	۵۲	روزانه	۰	۰	۰	۰	۰	۰	۱	۰	۱	۰	۰	۰	۰	۰	۰	۷۵		
	تاریخ ایران اسلامی	۵۲	شبانه	۰	۰	۰	۰	۰	۰	۰	۰	۰	۰	۰	۰	۰	۰	۰	۱۵		
	تاریخ ایران بعد از اسلام	۵۰	روزانه	۰	۰	۰	۰	۰	۰	۰	۰	۰	۰	۰	۰	۰	۰	۰	۴۸۴		
	تاریخ ایران بعد از اسلام	۵۰	شبانه	۰	۰	۰	۰	۰	۰	۰	۰	۰	۰	۰	۰	۰	۰	۰	۴۶۳		
	تاریخ تشیع	۳۶	روزانه	۰	۰	۰	۰	۰	۰	۰	۰	۰	۰	۰	۰	۰	۰	۰	۹۰		
تاریخ تشیع	۳۶	شبانه	۰	۰	۰	۰	۰	۰	۰	۰	۰	۰	۰	۰	۰	۰	۰	۰			
جامعه شناسی	جامعه شناسی - پژوهش علوم اجتماعی	۳۹	روزانه	۰	۰	۰	۰	۰	۰	۰	۰	۰	۰	۰	۰	۰	۰	۰	۰		
	جامعه شناسی - پژوهش علوم اجتماعی	۳۹	شبانه	۰	۰	۰	۰	۰	۰	۰	۰	۰	۰	۰	۰	۰	۰	۰	۰		
	جامعه شناسی - سیاست گذاری فرهنگی	۳۱	روزانه	۰	۰	۰	۰	۰	۰	۰	۰	۰	۰	۰	۰	۰	۰	۰	۰		
	جامعه شناسی - سیاست گذاری فرهنگی	۳۱	شبانه	۰	۰	۰	۰	۰	۰	۰	۰	۰	۰	۰	۰	۰	۰	۰	۰		
	علوم اجتماعی - خدمات اجتماعی	۹۰	روزانه	۸۲	۸	۹۰	۰	۰	۰	۰	۰	۰	۰	۰	۰	۰	۰	۰	۰		
	علوم اجتماعی - خدمات اجتماعی	۹۰	شبانه	۰	۰	۰	۰	۰	۰	۰	۰	۰	۰	۰	۰	۰	۰	۰	۰		
	علوم اجتماعی - جامعه شناسی	۵۷	روزانه	۱۹	۳۸	۰	۰	۰	۰	۰	۰	۰	۰	۰	۰	۰	۰	۰	۰		
	علوم اجتماعی - جامعه شناسی	۵۷	شبانه	۱۱	۴۶	۰	۰	۰	۰	۰	۰	۰	۰	۰	۰	۰	۰	۰	۰		
	علوم اجتماعی - پژوهشگری	۱۳۲	روزانه	۱۲۱	۱۱	۱۳۲	۰	۰	۰	۰	۰	۰	۰	۰	۰	۰	۰	۰	۰		
	علوم اجتماعی - پژوهشگری	۱۳۲	شبانه	۰	۰	۰	۰	۰	۰	۰	۰	۰	۰	۰	۰	۰	۰	۰	۰		

آمار دانشجویان دانشکده علوم انسانی و اجتماعی

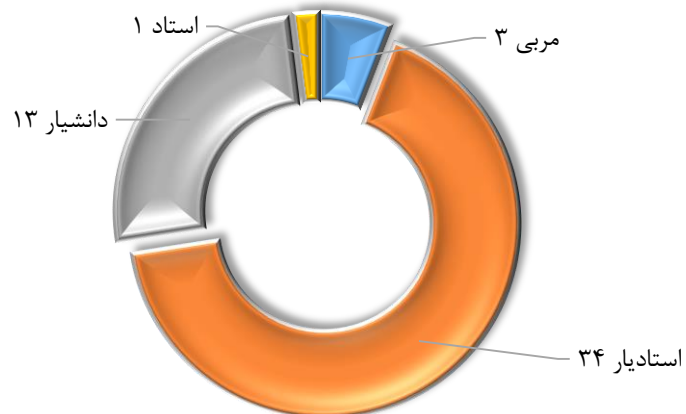
گروه آموزشی	رشته	جمع دانشجویان رشته	مقطع	کارشناسی		جمع	دکترای		جمع	کارشناسی ارشد		جمع	جمع شبانه		
				پسر	دختر		پسر	دختر		پسر	دختر		دکترای	کارشناسی ارشد	کارشناسی
				پسر	دختر		پسر	دختر		پسر	دختر		دکترای	کارشناسی ارشد	کارشناسی
علوم قرآن و حدیث	الهیات و معارف اسلامی-علوم قرآن و حدیث	۷۳	روزانه	۰	۰	۰	۰	۰	۷۳	۱۹	۳۹	۰	۰	۱۵	۰
			شبانه	۰	۰		۰	۰		۲	۱۳		۰	۰	
علوم قرآن و حدیث	علوم قرآن و حدیث	۴۹	روزانه	۳	۴۶	۴۹	۰	۰	۰	۰	۰	۰	۰	۰	۰
			شبانه	۰	۰		۰	۰		۰	۰		۰		
فلسفه	الهیات- گرایش فلسفه و کلام اسلامی	۵۳	روزانه	۰	۰	۰	۰	۰	۵۳	۱۴	۱۰	۰	۰	۲۹	۰
			شبانه	۰	۰		۰	۰		۸	۲۱		۰	۰	
فلسفه	حکمت متعالیه	۸	روزانه	۰	۰	۰	۶	۲	۰	۰	۰	۰	۰	۰	۸
			شبانه	۰	۰		۰	۰		۰	۰		۰	۰	
فلسفه	فلسفه دین	۲۸	روزانه	۰	۰	۰	۰	۰	۲۸	۱۹	۸	۰	۰	۱	۰
			شبانه	۰	۰		۰	۰		۱	۰		۰	۰	
فلسفه و حکمت اسلامی	فلسفه و حکمت اسلامی	۱۰۶	روزانه	۷	۹۹	۱۰۶	۰	۰	۰	۰	۰	۰	۰	۰	۱۰۶
			شبانه	۰	۰		۰	۰		۰	۰		۰	۰	
معرف اسلامی	معارف قرآن	۴۷	روزانه	۰	۰	۰	۰	۰	۴۷	۸	۳۳	۰	۰	۰	۰
			شبانه	۰	۰		۰	۰		۰	۰		۰	۰	

فضاها و شاخصهای دانشکده علوم انسانی و اجتماعی

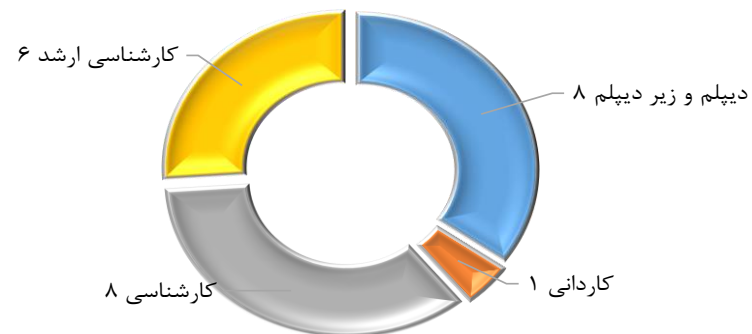
شاخصها		فضای دانشکده (متر مربع)		
نسبت تعداد مقالات به اعضای هیأت علمی	نسبت دانشجوی روزانه به اعضای هیأت علمی	در دست احداث	کرج	تهران
۰,۷۴	۱۰,۶۰	۰	۱۲۱۰۰ متر به صورت مشترک با دانشکده ادبیات و زبانها و حقوق و علوم سیاسی	۵۵۰۰

- نسبت تعداد مقالات به اعضای هیأت علمی مربوط به دو دانشکده ادبیات و زبانها و علوم انسانی و اجتماعی می باشد

توزیع هیأت علمی بر حسب مرتبه علمی



توزیع کارکنان بر حسب مدرک تحصیلی



دانشکده علوم جغرافیایی

دانشکده علوم جغرافیایی در یک نگاه

تعداد طرحهای پژوهشی		تعداد کتابهای چاپ شده	تعداد مجلات علمی	تعداد مقالات چاپ شده	تعداد رشته تحصیلی	تعداد گروه آموزشی	تعداد کارکنان					تعداد دانشجویان روزانه			تعداد دانشجویان شبانه			تعداد اعضای هیات علمی			
خارجی	داخلی						دکتری	کارشناسی ارشد	کارشناسی	فوق دیپلم	دیپلم و پایین تر	دکتری	کارشناسی ارشد	کارشناسی	دکتری	کارشناسی ارشد	کارشناسی	استاد	دانشیار	استاد یار	مربی
۲	۰	۱۵	۴	۱۲۴	۶۶	۴	۰	۴	۴	۱	۱	۱۴۹	۲۸۲	۴۰۵	۱	۵۸	۷۰	۵	۱۱	۲۲	۱

آمار دانشجویان دانشکده علوم جغرافیایی

گروه آموزشی	رشته	مقطع	کارشناسی		جمع	کارشناسی ارشد		جمع	دکترت		جمع	جمع روزانه			جمع شبانه			جمع کل
			پسر	دختر		پسر	دختر		پسر	دختر		دکترت	کارشناسی	کارشناسی ارشد	کارشناسی	کارشناسی ارشد	دکترت	
			پسر	دختر		پسر	دختر		پسر	دختر		پسر	کارشناسی	کارشناسی ارشد	کارشناسی	کارشناسی ارشد	دکترت	
آب و هوا شناسی	آب و هوا شناسی	روزانه	۷۲	۱۱	۸۳	۰	۰	۰	۲	۶	۱۸	۰	۸	۰	۰	۱۰	۹۵۵	
		شبانه	۰	۰	۰	۰	۰	۰	۵	۵	۰	۰	۰	۰	۰	۰	۰	
	آب و هوا شناسی سینوپتیک	روزانه	۰	۰	۰	۱۲	۴	۱۸	۳	۹	۱۶	۰	۱۲	۰	۰	۴	۳۵۷	
		شبانه	۰	۰	۰	۱	۱	۰	۲	۲	۰	۰	۰	۰	۰	۰	۵۹۸	
	آب و هوا شناسی شهری	روزانه	۰	۰	۰	۱۳	۱	۱۷	۱	۲	۳	۰	۳	۰	۰	۰	۴۰۵	
		شبانه	۰	۰	۰	۱	۲	۰	۰	۰	۰	۰	۰	۰	۰	۰	۱	
	آب و هوا شناسی کشاورزی	روزانه	۰	۰	۰	۳	۱	۷	۲	۰	۴	۰	۴	۰	۰	۲	۲۹۴	
		شبانه	۰	۰	۰	۲	۱	۰	۲	۰	۰	۰	۲	۰	۰	۰	۵۷	
	اقلیم شناسی و برنامه ریزی محیطی	روزانه	۰	۰	۰	۰	۰	۰	۱	۲	۳	۰	۳	۰	۰	۰	۱۲۹	
		شبانه	۰	۰	۰	۰	۰	۰	۰	۰	۰	۰	۰	۰	۰	۰	۷۰	
تغییرات آب و هوایی	روزانه	۰	۰	۰	۰	۰	۰	۲	۳	۷	۰	۵	۰	۰	۲	۴۰۶		
	شبانه	۰	۰	۰	۰	۰	۰	۰	۰	۰	۰	۰	۰	۰	۰	۳۴۰		
مخاطرات آب و هوایی	روزانه	۰	۰	۰	۰	۰	۰	۲	۰	۴	۰	۲	۰	۰	۲	۲۰۹		
	شبانه	۰	۰	۰	۰	۰	۰	۱	۱	۰	۰	۰	۰	۰	۰	۰		
جغرافیا و برنامه ریزی روستایی	جغرافیا و برنامه ریزی روستایی	روزانه	۶۷	۱۲	۷۹	۷	۶	۱۳	۶	۱۲	۲۴	۷۹	۱۳	۱۸	۰	۶		
		شبانه	۰	۰	۰	۰	۰	۰	۰	۰	۰	۰	۰	۰	۰	۰		
	برنامه ریزی آمایش کیفیت محیطی مناطق روستایی	روزانه	۰	۰	۰	۰	۰	۰	۲	۲	۷	۰	۰	۴	۰	۳		
		شبانه	۰	۰	۰	۰	۰	۰	۳	۰	۰	۰	۰	۰	۰	۰		
	جغرافیا	روزانه	۴۹	۹	۵۸	۰	۰	۰	۰	۰	۰	۵۸	۰	۰	۰	۰		
		شبانه	۰	۰	۰	۰	۰	۰	۰	۰	۰	۰	۰	۰	۰	۰		
	جغرافیا با گرایش برنامه ریزی توریسم	روزانه	۰	۰	۰	۰	۰	۰	۰	۰	۰	۰	۴	۰	۰	۰		
		شبانه	۰	۰	۰	۰	۰	۰	۰	۰	۰	۰	۰	۰	۰	۰		
	جغرافیا و برنامه ریزی روستایی	روزانه	۰	۰	۰	۰	۰	۰	۰	۰	۰	۰	۰	۰	۰	۰		
		شبانه	۰	۰	۰	۰	۰	۰	۰	۰	۰	۰	۰	۰	۰	۰		
	جغرافیا و برنامه ریزی روستایی گرایش اقتصاد فضا	روزانه	۰	۰	۰	۷	۴	۱۱	۰	۰	۰	۰	۱۱	۰	۰	۰		
		شبانه	۰	۰	۰	۰	۰	۰	۰	۰	۰	۰	۰	۰	۰	۰		
	جغرافیا و برنامه ریزی روستایی گرایش برنامه ریزی کالبدی	روزانه	۰	۰	۰	۶	۲	۱۱	۰	۰	۰	۰	۰	۰	۰	۰		
		شبانه	۰	۰	۰	۱	۲	۰	۰	۰	۰	۰	۰	۰	۰	۰		
	جغرافیا و برنامه ریزی گردشگری، برنامه ریزی فضایی مجتمع های گردشگری	روزانه	۰	۰	۰	۸	۱۰	۲۲	۰	۰	۰	۰	۰	۱۸	۰	۰		
		شبانه	۰	۰	۰	۳	۱	۰	۰	۰	۰	۰	۰	۰	۰	۰		
	جغرافیا و برنامه ریزی گردشگری، برنامه ریزی فضایی گردشگری منطقه ای	روزانه	۰	۰	۰	۱۵	۱۴	۳۶	۰	۰	۰	۰	۰	۲۹	۰	۰		
		شبانه	۰	۰	۰	۴	۳	۰	۰	۰	۰	۰	۰	۰	۰	۰		
نظام سیاست گذاری در برنامه ریزی روستایی	روزانه	۰	۰	۰	۰	۰	۰	۰	۶	۱۳	۰	۰	۱۲	۰	۱			
	شبانه	۰	۰	۰	۰	۰	۰	۰	۱	۰	۰	۰	۰	۰	۰			

آمار دانشجویان دانشکده علوم جغرافیایی

گروه آموزشی	رشته	مقطع	کارشناسی		جمع	دکترای		جمع	کارشناسی ارشد		جمع	جمع شبانه		رشته	گروه آموزشی
			پسر	دختر		پسر	دختر		پسر	دختر		کارشناسی ارشد	کارشناسی		
			پسر	دختر		پسر	دختر		پسر	دختر		کارشناسی ارشد	کارشناسی		
جغرافیا و برنامه ریزی شهری	جغرافیا و برنامه ریزی شهری	روزانه	۲۰	۷۳	۹۳	۲۷	۳	۱	۰	۱	۹۳	۰	۰	جغرافیا و برنامه ریزی شهری	جغرافیا و برنامه ریزی شهری
		شبانه	۰	۰		۶	۵		۰	۰		۰	۰		
	جغرافیا و برنامه ریزی شهری - آمایش شهری	روزانه	۰	۰	۰	۰	۰	۳۶	۱۵	۱۴	۰	۰	۰	جغرافیا و برنامه ریزی شهری - آمایش شهری	جغرافیا و برنامه ریزی شهری
		شبانه	۰	۰		۰	۰		۰	۷		۰	۰		
	جغرافیا و برنامه ریزی شهری - بهسازی و نوسازی شهری	روزانه	۰	۰	۰	۰	۰	۲۴	۱۰	۸	۰	۰	۰	جغرافیا و برنامه ریزی شهری - بهسازی و نوسازی شهری	جغرافیا و برنامه ریزی شهری
		شبانه	۰	۰		۰	۰		۲	۴		۰	۰		
	جغرافیای انسانی-شهری	روزانه	۰	۰	۱	۰	۰	۰	۰	۰	۱	۰	۰	جغرافیای انسانی-شهری	جغرافیا و برنامه ریزی شهری
		شبانه	۰	۱		۰	۰		۰	۰		۰	۰		
	محیط زیست شهری	روزانه	۰	۰	۰	۰	۰	۷	۲	۵	۰	۰	۰	محیط زیست شهری	جغرافیا و برنامه ریزی شهری
		شبانه	۰	۰		۰	۰		۰	۰		۰	۰		
جغرافیای سیاسی	جغرافیای سیاسی گرایش ژئوپولیتیک	روزانه	۰	۰	۰	۰	۰	۷	۴	۳	۰	۰	۰	جغرافیای سیاسی گرایش ژئوپولیتیک	جغرافیای سیاسی
		شبانه	۰	۰		۰	۰		۰	۰		۰	۰		
	جغرافیای سیاسی	روزانه	۰	۰	۰	۱۰	۱	۲۲	۱۲	۵	۰	۰	۰	جغرافیای سیاسی	جغرافیای سیاسی
		شبانه	۰	۰		۱۴	۳		۴	۱		۰	۰		
	جغرافیای سیاسی گرایش سازمان سیاسی فضا	روزانه	۰	۰	۰	۴	۲	۰	۰	۰	۰	۰	۰	جغرافیای سیاسی گرایش سازمان سیاسی فضا	جغرافیای سیاسی
		شبانه	۰	۰		۱	۰		۰	۰		۰	۰		
	جغرافیای سیاسی گرایش مطالعات ایران	روزانه	۰	۰	۰	۰	۰	۶	۴	۲	۰	۰	۰	جغرافیای سیاسی گرایش مطالعات ایران	جغرافیای سیاسی
		شبانه	۰	۰		۰	۰		۰	۰		۰	۰		

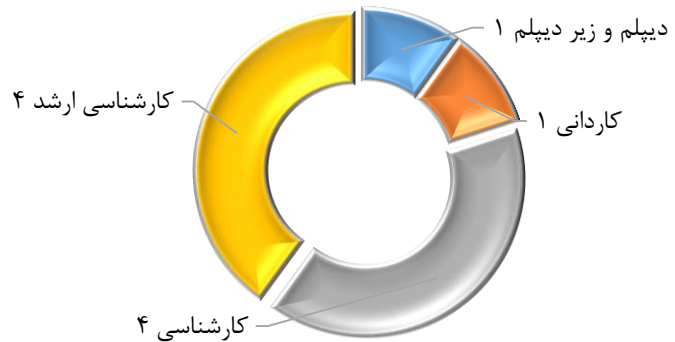
آمار دانشجویان دانشکده علوم جغرافیایی

گروه آموزشی	رشته	مقطع	کارشناسی		جمع	دکترای		جمع	کارشناسی ارشد		جمع	جمع شبانه						
			پسر	دختر		پسر	دختر		پسر	دختر		دکترای	کارشناسی	کارشناسی ارشد				
			پسر	دختر		پسر	دختر		پسر	دختر		کارشناسی	کارشناسی ارشد	دکترای				
ژئومورفولوژی	ژئومورفولوژی	روزانه	۱۳	۷۷	۹۰	۰	۰	۱	۰	۰	۱۷	۶	۴	۰	۱	۰	۷	
		شبانه	۰	۰		۰	۱		۰	۰		۴	۳	۱۰	۰	۰	۰	۰
	جغرافیای طبیعی-ژئومورفولوژی	روزانه	۰	۲	۲	۰	۰	۰	۰	۰	۲	۱	۱	۰	۲	۰	۰	
		شبانه	۰	۰		۰	۰		۰	۰		۰	۰	۲	۰	۰	۰	۰
	ژئومورفولوژی، مدیریت محیط	روزانه	۰	۰	۰	۰	۰	۰	۰	۰	۴	۰	۲	۰	۲	۹۰	۰	
		شبانه	۰	۰		۰	۰		۰	۰		۱	۱	۰	۰	۰	۰	۰
	ژئومورفولوژی در برنامه ریزی محیطی	روزانه	۰	۰	۰	۲	۴	۸	۰	۰	۰	۰	۰	۰	۰	۲	۰	۰
		شبانه	۰	۰		۰	۲		۰	۰		۰	۰	۰	۰	۰	۰	۰
	مخاطرات ژئومورفولوژی	روزانه	۰	۰	۰	۰	۰	۰	۰	۰	۱۱	۲	۷	۰	۹	۰	۰	۲
		شبانه	۰	۰		۰	۰		۰	۰		۲	۰	۰	۰	۰	۰	۰
هیدرومورفولوژی در برنامه ریزی محیطی	روزانه	۰	۰	۰	۳	۱۹	۲۲	۰	۰	۰	۰	۰	۰	۰	۰	۰	۰	
	شبانه	۰	۰		۰	۰		۰	۰		۰	۰	۰	۰	۰	۰	۰	۰
سنجش از راه دور	سنجش از راه دور و سیستم اطلاعات جغرافیایی (مطالعات آب و خاک)	روزانه	۰	۰	۰	۲۰	۸	۳۵	۰	۰	۰	۰	۰	۰	۰	۰	۰	۰
		شبانه	۰	۰		۰	۵		۲	۰		۰	۰	۰	۰	۰	۰	۰
	سنجش از راه دور و سیستم اطلاعات جغرافیایی (مدیریت مخاطرات محیطی)	روزانه	۰	۰	۰	۱۵	۱۰	۳۲	۰	۰	۰	۰	۰	۰	۰	۰	۰	۰
		شبانه	۰	۰		۰	۵		۲	۰		۰	۰	۰	۰	۰	۰	۰

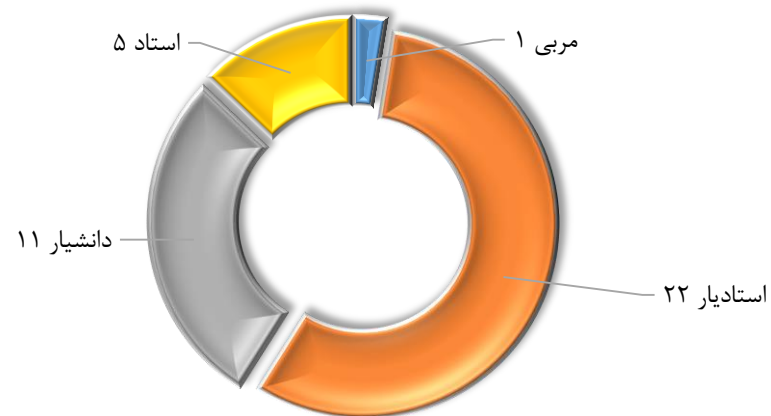
فضاها و شاخصهای دانشکده جغرافیا

شاخصها		فضای دانشکده (متر مربع)		
نسبت تعداد مقالات به اعضای هیأت علمی	نسبت دانشجوی روزانه به اعضای هیأت علمی	در دست احداث	کرج	تهران
۳,۲	۲۱,۱۸	۶۰۰۰	۳۰۰۰ متر از دانشکده ادبیات و علوم انسانی	۳۹۰۰ متر از ساختمان ضلع جنوبی دانشگاه

توزیع کارکنان بر حسب مدرک تحصیلی



توزیع هیأت علمی بر حسب مرتبه علمی



دانشکده روانشناسی و علوم تربیتی

دانشکده روانشناسی و علوم تربیتی در یک نگاه

تعداد طرحهای پژوهشی		تعداد کتابهای چاپ شده	تعداد مجلات علمی	تعداد مقالات چاپ شده	تعداد رشته تحصیلی	تعداد گروه آموزشی	تعداد کارکنان					تعداد دانشجویان روزانه			تعداد دانشجویان شبانه			تعداد اعضای هیات علمی			
خارجی	داخلی	۲۱	۴	۱۷۷	۲۱	۴	دکتری	کارشناسی ارشد	کارشناسی	فوق دیپلم	دیپلم و پایین تر	دکتری	کارشناسی ارشد	کارشناسی	دکتری	کارشناسی ارشد	کارشناسی	استاد	دانشیار	استادیار	مربی
۱							۰	۵	۸	۰	۴	۱۶۵	۳۱۱	۷۱۰	۴۴	۵۶	۰	۵	۱۴	۳۴	۱

آمار دانشجویان دانشکده روانشناسی و علوم تربیتی

جمع کل	جمع شبانه			جمع روزانه			جمع	دکترا		جمع	کارشناسی ارشد		جمع	کارشناسی		مقطع	جمع دانشجویان رشته	رشته	
	دکترا	کارشناسی ارشد	کارشناسی	دکترا	کارشناسی ارشد	کارشناسی		پسر	دختر		پسر	دختر		پسر	دختر				
۱۲۸۶	۰	۳	۰	۰	۲۰	۰	۰	۰	۰	۲۳	۱۰	۱۰	۰	۰	۰	روزانه	۲۳	تاریخ و فلسفه آموزش و پرورش	تاریخ و فلسفه تعلیم و تربیت
۲۷۰								۲۱	۱۰	۳۳	۱	۲	۰	۰	۰	شبانه	۵۹	تاریخ و فلسفه تعلیم و تربیت	
۱۰۱۶	۱۱	۳	۰	۳۱	۱۴	۰	۴۲	۶	۵	۱۷	۱	۲	۰	۰	۰	شبانه			
۷۱۰	۰	۰	۰	۰	۰	۱۱۱	۰	۰	۰	۰	۰	۰	۱۱۱	۴	۱۰۷	روزانه	۱۱۱	آموزش و پرورش کودکان استثنایی	تکنولوژی آموزشی
۰																شبانه			
۳۱۱	۰	۱	۰	۰	۵۰	۹۷	۰	۰	۰	۵۱	۱۶	۳۴	۹۷	۱۱	۸۶	روزانه	۱۴۸	تکنولوژی آموزشی	
۵۶																شبانه			علوم تربیتی
۱۶۵	۰	۰	۰	۰	۰	۷۳	۰	۰	۰	۰	۰	۰	۷۳	۹	۶۴	روزانه	۷۳	تحقیقات آموزشی	
۴۴																شبانه			
۱۶۵	۰	۳	۰	۰	۱۸	۰	۰	۰	۰	۲۱	۸	۱۰	۰	۰	۰	روزانه	۲۱	برنامه ریزی درسی	مطالعات برنامه ریزی درسی
۴۴																شبانه			
۷۱۰	۸	۶	۰	۴۰	۴۴	۰	۴۸	۲۰	۲۰	۵۰	۱۳	۳۱	۰	۰	۰	روزانه	۹۸	آموزش و پرورش پیش دبستانی و دبستانی	
۳۶۷																شبانه			روانشناسی
۷۱۰	۰	۰	۰	۰	۰	۱۰۰	۰	۰	۰	۰	۰	۰	۱۰۰	۱	۹۹	روزانه	۱۰۰	روانشناسی بالینی	
۳۶۷	۰	۰	۰	۰	۰	۱۰۰	۰	۰	۰	۰	۰	۰	۰	۰	۰	شبانه			
۲۰۹	۰	۰	۰	۹	۰	۱۲۹	۹	۲	۷	۰	۰	۰	۱۲۹	۱۷	۱۱۲	روزانه	۱۳۸	روانشناسی بالینی کودک و نوجوان	روانشناسی
/																شبانه			
	۰	۸	۰	۰	۲۷	۶۲	۰	۰	۰	۳۵	۱۲	۱۵	۶۲	۵	۵۷	روزانه	۹۷	روانشناسی تربیتی	
																شبانه			روانشناسی عمومی
	۰	۴	۰	۰	۹	۰	۰	۰	۰	۱۳	۱	۸	۰	۰	۰	روزانه	۱۳	روانشناسی سلامت	
																شبانه			
	۸	۸	۰	۲۱	۳۵	۰	۲۹	۸	۱۳	۴۳	۸	۲۷	۰	۰	۰	روزانه	۷۲	روانشناسی عمومی	روانشناسی عمومی
																شبانه			
	۸	۰	۰	۲۰	۰	۰	۲۸	۱۴	۶	۰	۰	۰	۰	۰	۰	روزانه	۲۸	روانشناسی سلامت	
																شبانه			روانشناسی عمومی
	۰	۷	۰	۰	۳۲	۰	۰	۰	۰	۳۹	۵	۲۷	۰	۰	۰	روزانه	۳۹	روانشناسی عمومی	
																شبانه			

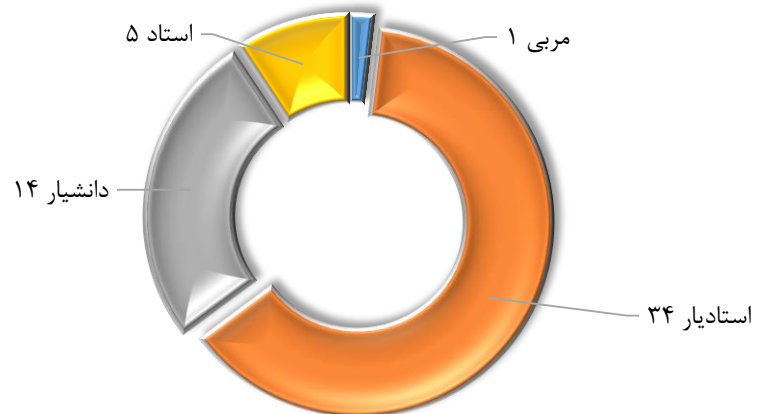
آمار دانشجویان دانشکده روانشناسی و علوم تربیتی

دکترت	جمع شبانه		جمع روزانه			جمع	دکترا		جمع	کارشناسی ارشد		جمع	کارشناسی		مقطع	جمع دانشجویان رشته	رشته	
	کارشناسی ارشد	کارشناسی	دکترا	کارشناسی ارشد	کارشناسی		پسر	دختر		پسر	دختر		پسر	دختر				
	جمع	جمع	جمع	جمع	جمع		جمع	جمع		جمع	جمع		جمع	جمع				
۱	۰	۰	۱۰	۰	۰	۱۱	۶	۴	۰	۰	۰	۰	۰	۰	روزانه	۱۱	مشاوره	
							۰	۱		۰	۰		۰	۰				
۰	۳	۰	۰	۱۷	۰	۰	۰	۰	۲۰	۹	۸	۰	۰	۰	روزانه	۲۰	مشاوره خانواده	
							۰	۰		۱	۲		۰	۰				
۰	۴	۰	۰	۱۷	۰	۰	۰	۰	۲۱	۷	۱۰	۰	۰	۰	روزانه	۲۱	مشاوره مدرسه	
							۰	۰		۰	۴		۰	۰				
۰	۳	۰	۰	۱۶	۰	۰	۰	۰	۱۹	۲	۱۴	۰	۰	۰	روزانه	۱۹	مشاوره شغلی	
							۰	۰		۰	۳		۰	۰				
۵	۰	۰	۲۱	۰	۱۰۴	۲۶	۹	۱۲	۰	۰	۰	۱۰۴	۵	۹۹	روزانه	۱۳۰	مشاوره و راهنمایی	
							۴	۱		۰	۰		۰	۰				
۳	۳	۰	۱۰	۶	۳۴	۱۳	۶	۴	۹	۰	۶	۳۴	۳	۳۱	روزانه	۵۶	علم اطلاعات و دانش شناسی	
							۱	۲		۰	۳		۰	۰				
۰	۰	۰	۰	۶	۰	۰	۰	۰	۶	۰	۶	۰	۰	۰	روزانه	۶	علم اطلاعات و دانش شناسی - مدیریت اطلاعات	
							۰	۰		۰	۰		۰	۰				
۰	۰	۰	۳	۰	۰	۳	۳	۰	۰	۰	۰	۰	۰	۰	روزانه	۳	بازیابی اطلاعات و دانش	
							۰	۰		۰	۰		۰	۰				

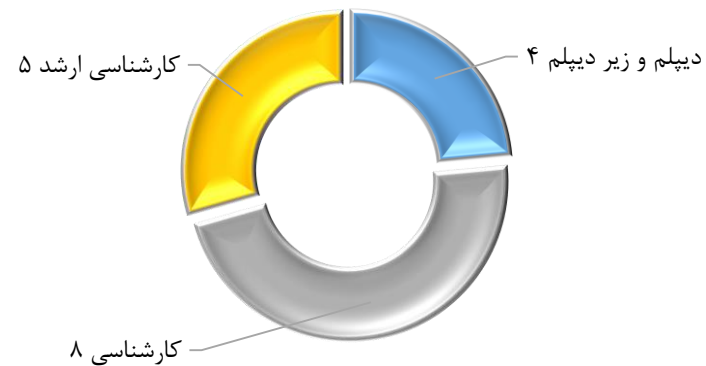
فضاها و شاخصهای دانشکده روانشناسی و علوم تربیتی

شاخصها		فضای دانشکده (متر مربع)		
نسبت تعداد مقالات به اعضای هیأت علمی	نسبت دانشجوی روزانه به اعضای هیأت علمی	در دست احداث	کرج	تهران
۳,۲۸	۲۱,۹۶	۸۰۰۰	۴۵۰۰	۸۱۶

توزیع هیأت علمی بر حسب مرتبه علمی



توزیع کارکنان بر حسب مدرک تحصیلی



دانشکده ریاضی و علوم کامپیوتر

دانشکده ریاضی و علوم کامپیوتر در یک نگاه

تعداد طرحهای پژوهشی		تعداد کتابهای چاپ شده		تعداد مجلات علمی		تعداد مقالات چاپ شده		تعداد رشته تحصیلی		تعداد گروه آموزشی		تعداد کارکنان					تعداد دانشجویان روزانه			تعداد دانشجویان شبانه			تعداد اعضای هیات علمی			
خارجی	داخلی	۰	۱	۲	۳	۴	۵	۶	دکتری	کارشناسی ارشد	کارشناسی	فوق دیپلم	دیپلم و پایین تر	دکتری	کارشناسی ارشد	کارشناسی	دکتری	کارشناسی ارشد	کارشناسی	استاد	دانشیار	استادیار	مربی			
۰	۴								۰	۱	۴	۰	۲	۴	۱۵۶	۲۵۴	۴	۴	۰	۱۰	۴	۲۲	۰			

آمار دانشجویان دانشکده ریاضی و علوم کامپیوتر

گروه آموزشی	رشته	جمع دانشجویان رشته	مقطع	کارشناسی		جمع	کارشناسی ارشد		جمع	دکترت		جمع	جمع روزانه			جمع شبانه			جمع کل	
				پسر	دختر		پسر	دختر		پسر	دختر		دکترت	کارشناسی ارشد	کارشناسی	دکترت	کارشناسی ارشد	کارشناسی		دکترت
				جمع	جمع		جمع	جمع		جمع	جمع		جمع	جمع	جمع	جمع	جمع			
ریاضی	آمار ریاضی	۲۴	روزانه شبانه	۰	۰	۰	۰	۰	۲۴	۰	۰	۰	۰	۰	۰	۰	۰	۰	۵۵۵	
	ریاضی-جبر جابجایی و همولوژی	۲۵	روزانه شبانه	۰	۰	۰	۰	۰	۱۸	۴	۳	۷	۱۸	۰	۰	۰	۰	۰	۲۲۱	
		۵	روزانه شبانه	۰	۰	۰	۰	۰	۰	۲	۱	۰	۰	۰	۰	۰	۰	۰	۳۳۴	
	ریاضی-رمز	۵	روزانه شبانه	۰	۰	۰	۰	۰	۰	۱	۱	۰	۰	۰	۰	۰	۰	۰	۳۵۳	
		۲۰۵	روزانه شبانه	۴۳	۱۶۲	۰	۰	۰	۰	۰	۰	۰	۰	۰	۰	۰	۰	۰	۱۵۸	
	ریاضیات و کاربردها	۲۰۵	روزانه شبانه	۰	۰	۰	۰	۰	۰	۰	۰	۰	۰	۰	۰	۰	۰	۰	۰	
		۳۲	روزانه شبانه	۰	۰	۰	۰	۰	۰	۵	۲	۹	۲۳	۰	۰	۰	۰	۰	۴۰	
	ریاضی کاربردی-تحقیق در عملیات	۳۶	روزانه شبانه	۰	۰	۰	۰	۰	۰	۱	۱	۰	۰	۰	۰	۰	۰	۰	۴	
		۱۹	روزانه شبانه	۰	۰	۰	۰	۰	۰	۵	۳	۸	۲۸	۰	۰	۰	۰	۰	۳۵۳	
	ریاضی کاربردی-آنالیز عددی	۱۹	روزانه شبانه	۰	۰	۰	۰	۰	۰	۰	۰	۰	۰	۰	۰	۰	۰	۰	۱۵۸	
		۱۰	روزانه شبانه	۰	۰	۰	۰	۰	۰	۱	۱	۲	۱۷	۰	۰	۰	۰	۰	۴۴	
	ریاضی محض	۱۰	روزانه شبانه	۰	۰	۰	۰	۰	۰	۰	۰	۰	۰	۰	۰	۰	۰	۰		
		۵۱	روزانه شبانه	۰	۰	۰	۰	۰	۰	۰	۰	۰	۰	۰	۰	۰	۰	۰		
ریاضی محض-آنالیز	۵۱	روزانه شبانه	۰	۰	۰	۰	۰	۰	۰	۰	۰	۰	۰	۰	۰	۰	۰			
	۱۴۸	روزانه شبانه	۹۹	۴۹	۰	۰	۰	۰	۰	۰	۰	۰	۰	۰	۰	۰	۰			
علوم کامپیوتر	۱۴۸	روزانه شبانه	۰	۰	۰	۰	۰	۰	۰	۰	۰	۰	۱۴۸	۰	۰	۰	۰			

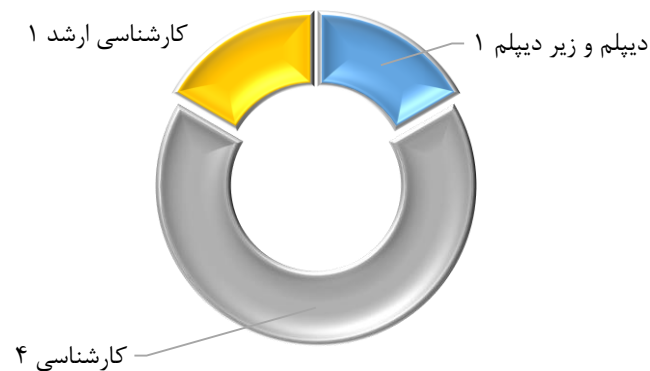
فضاها و شاخصهای دانشکده ریاضی و علوم کامپیوتر

شاخصها		فضای دانشکده (متر مربع)		
نسبت تعداد مقالات به اعضای هیأت علمی	نسبت دانشجوی روزانه به اعضای هیأت علمی	در دست احداث	کرج	تهران
۲	۱۶,۱۲	۰	۵۵۰۰	۱۴۰۰ متر از ساختمان طالقانی

توزیع هیأت علمی بر حسب مرتبه علمی



توزیع کارکنان بر حسب مدرک تحصیلی



دانشکده شیمی

دانشکده شیمی در یک نگاه

تعداد طرح‌های پژوهشی		تعداد کتابهای چاپ شده		تعداد مجلات علمی		تعداد مقالات چاپ شده		تعداد رشته تحصیلی		تعداد گروه آموزشی		تعداد کارکنان					تعداد دانشجویان روزانه			تعداد دانشجویان شبانه			تعداد اعضای هیات علمی			
خارجی	داخلی	۱	۰	۱	۰	۱	۰	۱	۰	۱	۰	دکتری	کارشناسی ارشد	کارشناسی	فوق دیپلم	دیپلم و پایین تر	دکتری	کارشناسی ارشد	کارشناسی	دکتری	کارشناسی ارشد	کارشناسی	استاد	دانشیار	استادیار	مربی
۱	۰											۰	۴	۴	۴	۶	۴۴	۱۱۹	۲۸۴	۴	۱۴	۰	۴	۷	۱۴	۱

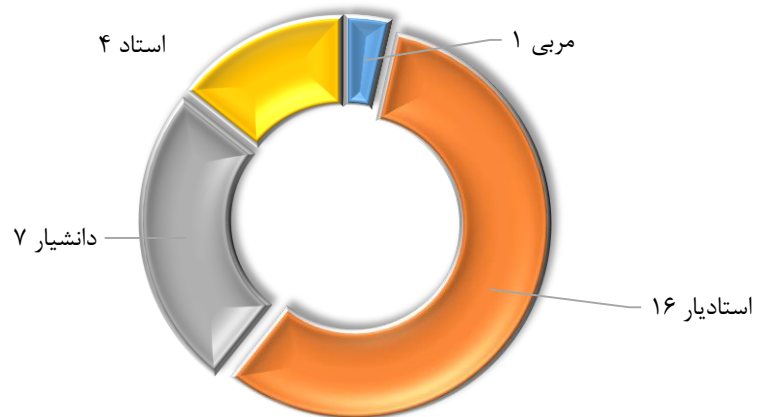
آمار دانشجویان دانشکده شیمی

گروه آموزشی	رشته	جمع دانشجویان رشته	مقطع	کارشناسی		جمع	کارشناسی ارشد		جمع	دکترا		جمع	جمع روزانه			جمع شبانه			جمع کل
				پسر	دختر		پسر	دختر		پسر	دختر		دکترا	کارشناسی ارشد	کارشناسی	دکترا	کارشناسی ارشد	کارشناسی	
شیمی آلی و پلیمر	شیمی پلیمر	۱۱	روزانه	۰	۰	۰	۲	۹	۱۱	۰	۰	۰	۰	۰	۰	۰	۰	۰	۴۵۴
			شبانه	۰	۰	۰	۰	۰	۰	۰	۰	۰	۰	۰	۰	۰	۰	۰	
	فیتو شیمی	۴	روزانه	۰	۰	۰	۲	۲	۴	۰	۰	۰	۰	۰	۰	۰	۰	۰	۱۱۷
			شبانه	۰	۰	۰	۰	۰	۰	۰	۰	۰	۰	۰	۰	۰	۰	۰	۳۳۷
شیمی فیزیک، معدنی و نانو شیمی	شیمی آلی	۴۴	روزانه	۰	۰	۰	۱۱	۱۴	۳۰	۵	۸	۱۴	۰	۱۳	۲۵	۰	۱	۵	۲۸۴
			شبانه	۰	۰	۰	۲	۳	۰	۰	۱	۰	۰	۰	۰	۰	۰	۰	۰
	علوم و فناوری نانو-شیمی	۱۰	روزانه	۰	۰	۰	۴	۶	۱۰	۰	۰	۰	۰	۰	۱۰	۰	۰	۰	۱۱۹
			شبانه	۰	۰	۰	۰	۰	۰	۰	۰	۰	۰	۰	۰	۰	۰	۰	۱۴
شیمی کاربردی	شیمی فیزیک	۲۶	روزانه	۰	۰	۰	۶	۱۳	۲۲	۳	۱	۴	۰	۱۹	۰	۰	۰	۳	۳۴
			شبانه	۰	۰	۰	۰	۳	۰	۰	۰	۰	۰	۰	۰	۰	۰	۰	۳
	شیمی معدنی	۲۷	روزانه	۰	۰	۰	۲	۱۶	۲۲	۰	۴	۵	۰	۱۸	۰	۰	۰	۴	۳۴
			شبانه	۰	۰	۰	۱	۳	۰	۰	۱	۰	۰	۰	۰	۰	۰	۰	۳
شیمی کاربردی	شیمی محض	۱۴۹	روزانه	۲۴	۱۲۵	۱۴۹	۰	۰	۰	۰	۰	۰	۰	۰	۰	۰	۰	۰	۲۸۴
			شبانه	۰	۰	۰	۰	۰	۰	۰	۰	۰	۰	۰	۰	۰	۰	۰	۱۳۳
	شیمی کاربردی	۱۴۸	روزانه	۳۴	۱۰۱	۱۳۵	۶	۶	۱۳	۰	۰	۰	۰	۱۲	۱۳۵	۰	۱	۰	۲۸۴
			شبانه	۰	۰	۰	۰	۱	۰	۰	۰	۰	۰	۰	۰	۰	۰	۰	۱۳۳
	شیمی تجزیه	۳۵	روزانه	۰	۰	۰	۸	۱۲	۲۱	۷	۶	۱۴	۰	۲۰	۰	۰	۰	۱	۳۷
			شبانه	۰	۰	۰	۰	۱	۰	۰	۱	۰	۰	۰	۰	۰	۰	۰	

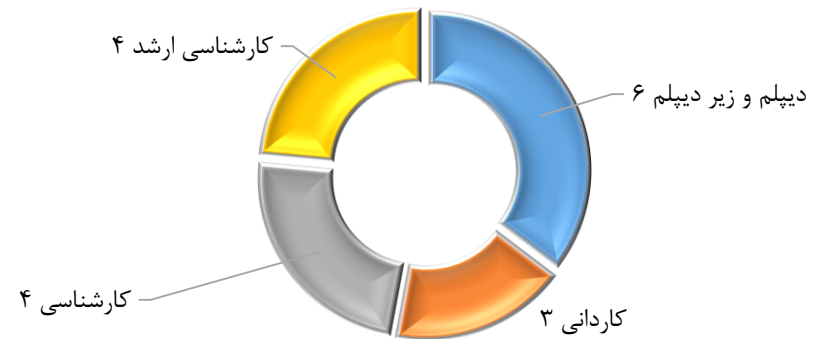
فضاها و شاخصهای دانشکده شیمی

شاخصها		فضای دانشکده (متر مربع)		
نسبت تعداد مقالات به اعضای هیأت علمی	نسبت دانشجوی روزانه به اعضای هیأت علمی	در دست احداث	کرج	تهران
۳,۶	۱۵,۶	۵۰۰۰	۶۷۰۰ متر شامل بخشی از ساختمان علوم پایه، آزمایشگاه شیمی و انبار	۱۰۵۸ متر از ساختمان شیمی فیزیک

توزیع هیأت علمی بر حسب مرتبه علمی



توزیع کارکنان بر حسب مدرک تحصیلی



دانشکده فنی و مهندسی

دانشکده فنی و مهندسی در یک نگاه

تعداد طرحهای پژوهشی		تعداد کتابهای چاپ شده	تعداد مجلات علمی	تعداد مقالات چاپ شده	تعداد رشته تحصیلی	تعداد گروه آموزشی	تعداد کارکنان					تعداد دانشجویان روزانه			تعداد دانشجویان شبانه			تعداد اعضای هیات علمی			
خارجی	داخلی	۲	۲	۱۵۱	۲۶	۴	دکتری	کارشناسی ارشد	کارشناسی	فوق دیپلم	دیپلم و پایین تر	دکتری	کارشناسی ارشد	کارشناسی	دکتری	کارشناسی ارشد	کارشناسی	استاد	دانشیار	استاد یار	مربی
۱۵	۵						۰	۴	۴	۰	۱	۴۵	۵۲۸	۷۲۹	۱	۴	۲۰	۲	۱۰	۲۶	۵

آمار دانشجویان دانشکده فنی و مهندسی

گروه آموزشی	رشته	مقطع	کارشناسی		جمع	کارشناسی ارشد		جمع	دکترای		جمع	جمع روزانه			جمع شبانه			تعداد کل دانشجویان		
			پسر	دختر		پسر	دختر		پسر	دختر		دکترای	کارشناسی ارشد	کارشناسی	دکترای	کارشناسی ارشد	کارشناسی		دکترای	
			پسر	دختر		پسر	دختر		پسر	دختر		پسر	دختر	پسر	دختر	پسر	دختر			
مهندسی صنایع	صنایع - مهندسی لجستیک و زنجیره تامین	روزانه	۰	۰	۰	۰	۰	۰	۰	۰	۰	۰	۰	۰	۰	۰	۰	تعداد کل دانشجویان پسر		
		شبانه	۰	۰															۰	۰
	مهندسی سیستمهای اقتصادی، اجتماعی - گرایش حمل و نقل	روزانه	۰	۰	۰	۰	۰	۰	۰	۰	۰	۰	۰	۰	۰	۰	۰	۰	تعداد کل دانشجویان کارشناسی روزانه	
		شبانه	۰	۰																۰
	مهندسی سیستمهای اقتصادی، اجتماعی - گرایش تحقیق در عملیات	روزانه	۰	۰	۰	۰	۰	۰	۰	۰	۰	۰	۰	۰	۰	۰	۰	۰	تعداد کل دانشجویان کارشناسی ارشد روزانه	
		شبانه	۰	۰																۰
	مهندسی صنایع	مهندسی صنایع	روزانه	۷۷	۱۰۹	۱۸۶	۰	۰	۰	۰	۰	۰	۰	۱۸	۱۸	۱۸۶	۱۸	۰	۰	تعداد کل دانشجویان دکترای روزانه
			شبانه	۰	۰															
		مهندسی صنایع - مدیریت مهندسی	روزانه	۰	۰	۰	۰	۰	۰	۰	۰	۰	۰	۰	۰	۰	۰	۰	۰	تعداد کل دانشجویان کارشناسی
			شبانه	۰	۰															
مهندسی عمران	مهندسی صنایع، بهینه سازی سیستمها	روزانه	۰	۰	۰	۰	۰	۰	۰	۰	۰	۰	۰	۰	۰	۰	۰	۰	تعداد کل دانشجویان دکترای	
		شبانه	۰	۰																۰
	مهندسی صنایع، مدیریت سیستم و بهره وری	روزانه	۰	۰	۰	۰	۰	۰	۰	۰	۰	۰	۰	۰	۰	۰	۰	۰	۰	تعداد کل دانشجویان دکترای روزانه
		شبانه	۰	۰																
	راه و ترابری	روزانه	۰	۰	۰	۰	۰	۰	۰	۰	۰	۰	۰	۰	۰	۰	۰	۰	۰	تعداد کل دانشجویان دکترای روزانه
		شبانه	۰	۰																
	مهندسی آب و سازه های هیدرولیکی	روزانه	۰	۰	۰	۰	۰	۰	۰	۰	۰	۰	۰	۰	۰	۰	۰	۰	۰	تعداد کل دانشجویان دکترای روزانه
		شبانه	۰	۰																
	مهندسی عمران - ژئوتکنیک (مکانیک خاک و پی)	روزانه	۰	۰	۰	۰	۰	۰	۰	۰	۰	۰	۰	۰	۰	۰	۰	۰	۰	تعداد کل دانشجویان دکترای روزانه
		شبانه	۰	۰																
مهندسی عمران - عمران	روزانه	۳۷	۱۸۳	۲۲۰	۰	۰	۰	۰	۰	۰	۰	۰	۰	۰	۰	۰	۰	۰	تعداد کل دانشجویان دکترای روزانه	
	شبانه	۲	۱																	۰
مهندسی عمران - محیط زیست	روزانه	۰	۰	۰	۰	۰	۰	۰	۰	۰	۰	۰	۰	۰	۰	۰	۰	۰	تعداد کل دانشجویان دکترای روزانه	
	شبانه	۰	۰																	۰
مهندسی عمران - مهندسی زلزله	روزانه	۰	۰	۰	۰	۰	۰	۰	۰	۰	۰	۰	۰	۰	۰	۰	۰	۰	تعداد کل دانشجویان دکترای روزانه	
	شبانه	۰	۰																	۰
مهندسی عمران - مهندسی سازه	روزانه	۳	۳۴	۳۸	۰	۰	۰	۰	۰	۰	۰	۰	۰	۰	۰	۰	۰	۰	تعداد کل دانشجویان دکترای روزانه	
	شبانه	۰	۱																	۰
مهندسی عمران - ژئوتکنیک	روزانه	۰	۰	۰	۰	۰	۰	۰	۰	۰	۰	۰	۰	۰	۰	۰	۰	۰	تعداد کل دانشجویان دکترای روزانه	
	شبانه	۰	۰																	۰
مهندسی و مدیریت ساخت	روزانه	۰	۰	۰	۰	۰	۰	۰	۰	۰	۰	۰	۰	۰	۰	۰	۰	۰	تعداد کل دانشجویان دکترای روزانه	
	شبانه	۰	۰																	۰

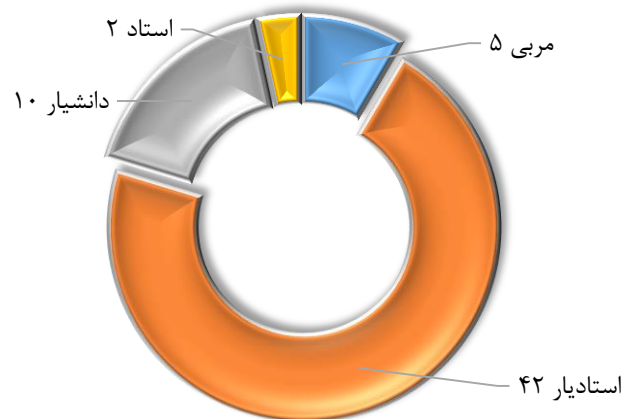
آمار دانشجویان دانشکده فنی و مهندسی

گروه آموزشی	رشته	مقطع	کارشناسی		جمع	دکترای		جمع	کارشناسی ارشد		جمع	جمع شبانه		
			پسر	دختر		پسر	دختر		پسر	دختر		دکترای	کارشناسی ارشد	کارشناسی
			پسر	دختر		پسر	دختر		پسر	دختر		دکترای	کارشناسی ارشد	کارشناسی
مهندسی کامپیوتر	علوم تصمیم و مهندسی دانش	روزانه	۰	۰	۰	۰	۰	۳۵	۲۰	۱۴	۰	۰	۱	۰
		شبانه	۰	۰		۰	۰		۰	۰		۰	۰	
	مهندسی برق - کنترل	روزانه	۰	۰	۰	۰	۰	۲۶	۱۵	۱۰	۰	۰	۱	۰
		شبانه	۰	۰		۰	۰		۰	۰		۰	۰	
	مهندسی کامپیوتر، معماری کامپیوتر	روزانه	۰	۰	۰	۰	۰	۲۶	۱۴	۱۱	۰	۰	۱	۰
		شبانه	۰	۰		۰	۰		۰	۰		۰	۰	
مهندسی کامپیوتر، هوش مصنوعی	روزانه	۰	۰	۰	۰	۰	۴۲	۲۳	۱۳	۰	۰	۷	۰	
	شبانه	۰	۰		۰	۰		۰	۰		۱	۶	۰	۰
مهندسی کامپیوتر، نرم افزار	روزانه	۶۲	۱۵۳	۲۱۶	۰	۰	۰	۰	۰	۰	۰	۱	۰	
	شبانه	۰	۱		۰	۰		۰	۰		۰	۰	۰	۰
مهندسی مکانیک	مهندسی مکانیک	روزانه	۱۴	۹۴	۱۰۸	۰	۰	۰	۰	۰	۰	۰	۰	۰
		شبانه	۰	۰		۰	۰		۰	۰		۰	۰	۰
	مهندسی مکانیک - طراحی کاربردی	روزانه	۰	۰	۰	۰	۰	۶۱	۴۹	۱۲	۰	۰	۰	۰
شبانه	۰	۰	۰	۰		۰	۰		۰	۰		۰	۰	۰

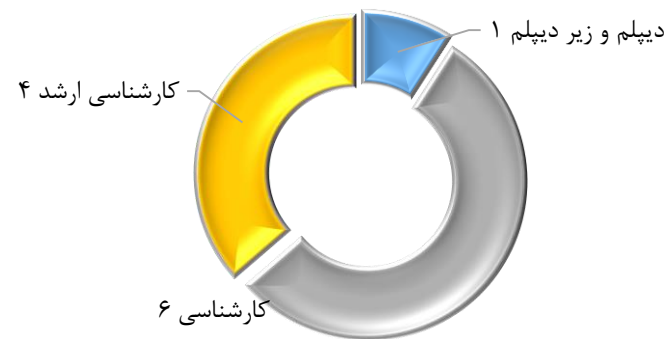
فضاها و شاخصهای دانشکده فنی و مهندسی

شاخصها		فضای دانشکده (متر مربع)		
نسبت تعداد مقالات به اعضای هیأت علمی	نسبت دانشجوی روزانه به اعضای هیأت علمی	در دست احداث	کرج	تهران
۲,۵۶	۲۲	۹۰۰۰	۶۶۰۶ متر از ساختمان اداری و آزمایشگاه	۸۱۶ متر از ساختمان سمیه

توزیع هیأت علمی بر حسب مرتبه علمی



توزیع کارکنان بر حسب مدرک تحصیلی



دانشکده فیزیک

دانشکده فیزیک در یک نگاه

تعداد طرح‌های پژوهشی		تعداد کتابهای چاپ شده	تعداد مجلات علمی	تعداد مقالات چاپ شده	تعداد رشته تحصیلی	تعداد گروه آموزشی	تعداد کارکنان					تعداد دانشجویان روزانه			تعداد دانشجویان شبانه			تعداد اعضای هیات علمی			
خارجی	داخلی	۱	۲	۳	۴	۴	دکتری	کارشناسی ارشد	کارشناسی	فوق دیپلم	دیپلم و پایین تر	دکتری	کارشناسی ارشد	کارشناسی	دکتری	کارشناسی ارشد	کارشناسی	استاد	دانشیار	استادیار	مربی
	۱						۰						۰	۵	۴	۰	۱	۲۷	۹۵	۲۶۹	۱

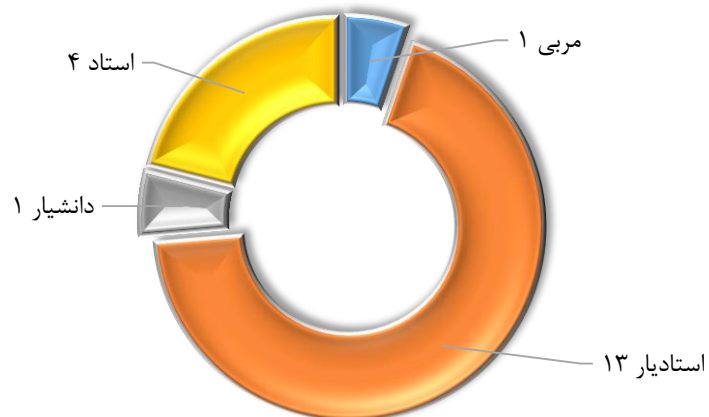
آمار دانشجویان دانشکده فیزیک

گروه آموزشی	رشته	جمع دانشجویان رشته	مقطع	کارشناسی		جمع	کارشناسی ارشد		جمع	دکترای		جمع	جمع روزانه			جمع شبانه			جمع کل		
				پسر	دختر		پسر	دختر		پسر	دختر		پسر	دختر	کارشناسی ارشد	کارشناسی ارشد	دکترای	کارشناسی ارشد		کارشناسی ارشد	دکترای
گروه آموزشی حالت جامد	فیزیک-حالت جامد	۱۱۵	روزانه	۳۵	۵۱	۸۶	۱۴	۵	۱۹	۵	۵	۱۰	۱۹	۸۶	۰	۰	۰	۴۰۱			
			شبانه																		
	فیزیک حالت جامد زمینه نظری	۵	روزانه			۰	۲	۲	۴	۱		۱	۴	۰	۰	۰	۱۹۶				
			شبانه															۲۰۵			
	فیزیک مهندسی حالت جامد	۱۹	روزانه		۸	۱۱			۰				۰	۱۹	۰	۰	۰	۲۶۹			
			شبانه															۱			
گروه آموزشی فیزیک اتمی-مولکولی	فیزیک حالت جامد زمینه تجربی	۲	روزانه			۰	۱	۱	۲				۲	۰	۰	۰	۹۵				
			شبانه															۳			
	فیزیک	۳۵	روزانه	۲۲	۱۲	۳۴			۰	۱		۱	۳۴	۱	۰	۰	۲۹				
			شبانه															۴			
	فیزیک-فوتونیک	۱۲	روزانه			۰	۶	۶	۱۲					۱۲	۰	۰	۰	۲۹			
			شبانه															۴			
گروه آموزشی فیزیک اتمی-مولکولی	فیزیک اتمی مولکولی	۱۱۶	روزانه	۴۹	۴۸	۹۸	۲	۱۲	۱۶	۱	۱	۲	۹۷	۲	۲	۱	۹۸				
			شبانه		۱		۱	۱										۲۷۰			
	فیزیک لیزر	۷	روزانه			۰			۴	۱	۳	۴	۰	۳	۳	۰	۲۷۰				
			شبانه															۹۸			
	فیزیک مهندسی-لیزر و اپتیک	۳۳	روزانه	۱۴	۱۹	۳۳			۰				۳۳	۰	۰	۰	۰	۲۳			
			شبانه																		
گروه آموزشی نجوم و انرژی های پایا	علوم فناوری نانو	۱۳	روزانه			۰	۴	۹	۱۳												
			شبانه																		
	فیزیک پلاسما	۱۶	روزانه			۰	۳	۲	۵	۴	۳	۱۱	۵	۰	۷	۰	۰	۴			
			شبانه																		
	فیزیک اپتیک	۱	روزانه			۰			۰		۱	۱	۰	۰	۱	۰	۰	۰			
			شبانه																		
فیزیک نجوم	۲۷	روزانه			۰	۱۳	۹	۲۳	۱	۳	۴	۲۲	۰	۴	۰	۰	۰				
		شبانه				۰	۱														

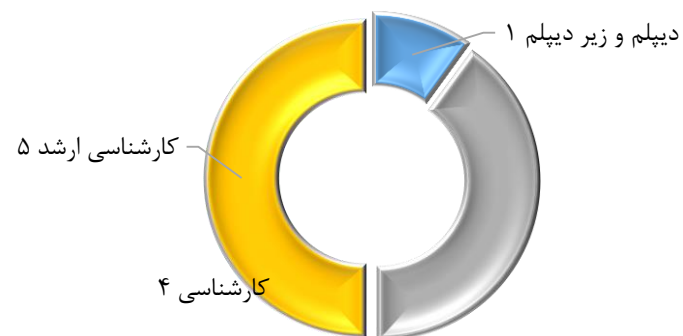
فضاها و شاخصهای دانشکده فیزیک

شاخصها		فضای دانشکده (متر مربع)		
نسبت تعداد مقالات به اعضای هیأت علمی	نسبت دانشجوی روزانه به اعضای هیأت علمی	در دست احداث	کرج	تهران
۱,۹	۲۰,۵۷	۰	۵۳۳۳ متر ساختمان دانشکده علوم	۱۷۰۰

توزیع هیأت علمی بر حسب مرتبه علمی



توزیع کارکنان بر حسب مدرک تحصیلی



دانشکده اقتصاد

دانشکده اقتصاد در یک نگاه

تعداد طرحهای پژوهشی		تعداد کتابهای چاپ شده	تعداد مجلات علمی	تعداد مقالات چاپ شده	تعداد رشته تحصیلی	تعداد گروه آموزشی	تعداد کارکنان					تعداد دانشجویان روزانه			تعداد دانشجویان شبانه			تعداد اعضای هیات علمی				
خارجی	داخلی						دکتری	کارشناسی ارشد	کارشناسی	فوق دیپلم	دیپلم و پایین تر	دکتری	کارشناسی ارشد	کارشناسی	دکتری	کارشناسی ارشد	کارشناسی	استاد	دانشیار	استادیار	مربی	
۲	۰	۳۰	۲	۳۴	۳۰	۲	۰	۲	۳	۱	۰	۰	۲۲	۴	۱۷۹	۰	۳۰	۲۴	۰	۲	۱۲	۲

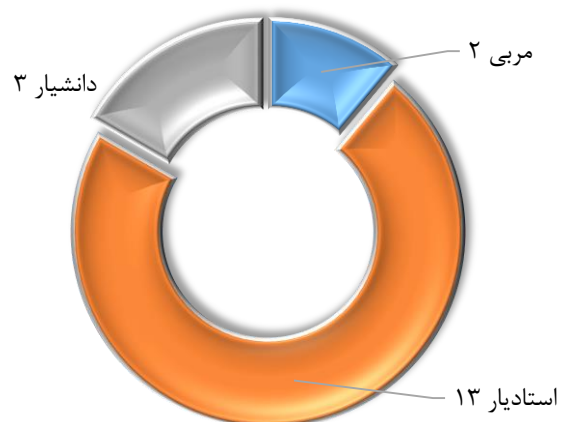
آمار دانشجویان دانشکده اقتصاد

گروه آموزشی	رشته	جمع دانشجویان	کارشناسی			جمع	دکترای			جمع	کارشناسی ارشد		جمع	کارشناسی		مقطع	جمع	دانشجو	تایان			
			کارشناسی	کارشناسی	کارشناسی		دکترای	کارشناسی	کارشناسی		کارشناسی	پسر		دختر	پسر					دختر	پسر	دختر
			ارشد	ارشد	ارشد		ارشد	ارشد	ارشد		پسر	دختر		پسر	دختر					پسر	دختر	
اقتصاد و بانکداری اسلامی	اقتصاد اسلامی	۴۶	۰	۱۰	۰	۰	۰	۰	۰	۰	۰	۰	۰	۰	۰	روزانه	۰	۰	۰			
		۴۶	۰	۰	۰	۰	۰	۰	۰	۰	۰	۰	۰	۰	۰	شبانه	۰	۰	۰			
	۴۳	۰	۷	۰	۰	۰	۰	۰	۰	۰	۰	۰	۰	۰	روزانه	۰	۰	۰				
اقتصاد انرژی و منابع	مهندسی سیستمهای اقتصادی-اجتماعی، گرایش برنامه ریزی سیستمهای اقتصادی	۲۱	۰	۸	۰	۰	۰	۰	۰	۰	۰	۰	۰	۰	۰	روزانه	۰	۰	۰			
		۲۱	۰	۰	۰	۰	۰	۰	۰	۰	۰	۰	۰	۰	۰	شبانه	۰	۰	۰			
	۲۱	۰	۸	۰	۰	۰	۰	۰	۰	۰	۰	۰	۰	۰	روزانه	۰	۰	۰				
	۲۱	۰	۰	۰	۰	۰	۰	۰	۰	۰	۰	۰	۰	۰	شبانه	۰	۰	۰				
	۱۰	۰	۰	۰	۰	۰	۰	۰	۰	۰	۰	۰	۰	۰	روزانه	۰	۰	۰				
	۱۰	۰	۰	۰	۰	۰	۰	۰	۰	۰	۰	۰	۰	۰	شبانه	۰	۰	۰				
	۱۰	۰	۰	۰	۰	۰	۰	۰	۰	۰	۰	۰	۰	۰	روزانه	۰	۰	۰				
	۱۰	۰	۰	۰	۰	۰	۰	۰	۰	۰	۰	۰	۰	۰	شبانه	۰	۰	۰				
	۹	۰	۰	۰	۰	۰	۰	۰	۰	۰	۰	۰	۰	۰	روزانه	۰	۰	۰				
	۹	۰	۰	۰	۰	۰	۰	۰	۰	۰	۰	۰	۰	۰	شبانه	۰	۰	۰				
	۲۲	۰	۸	۰	۰	۰	۰	۰	۰	۰	۰	۰	۰	۰	روزانه	۰	۰	۰				
	۲۲	۰	۰	۰	۰	۰	۰	۰	۰	۰	۰	۰	۰	۰	شبانه	۰	۰	۰				
	۲۴	۰	۱۱	۰	۰	۰	۰	۰	۰	۰	۰	۰	۰	۰	روزانه	۰	۰	۰				
	۲۴	۰	۰	۰	۰	۰	۰	۰	۰	۰	۰	۰	۰	۰	شبانه	۰	۰	۰				
	۱۵	۰	۰	۰	۰	۰	۰	۰	۰	۰	۰	۰	۰	۰	روزانه	۰	۰	۰				
	۱۵	۰	۰	۰	۰	۰	۰	۰	۰	۰	۰	۰	۰	۰	شبانه	۰	۰	۰				
	۱۷	۰	۰	۰	۰	۰	۰	۰	۰	۰	۰	۰	۰	۰	روزانه	۰	۰	۰				
	۱۷	۰	۰	۰	۰	۰	۰	۰	۰	۰	۰	۰	۰	۰	شبانه	۰	۰	۰				
	اقتصاد انرژی و منابع	اقتصاد انرژی	۴۶	۰	۸	۰	۰	۰	۰	۰	۰	۰	۰	۰	۰	روزانه	۰	۰	۰			
			۴۶	۰	۰	۰	۰	۰	۰	۰	۰	۰	۰	۰	۰	شبانه	۰	۰	۰			
اقتصاد امیر عمومی	علوم اقتصادی	۵۹	۰	۰	۰	۰	۰	۰	۰	۰	۰	۰	۰	۰	روزانه	۱۶	۳۷	۰				
		۵۹	۰	۰	۰	۰	۰	۰	۰	۰	۰	۰	۰	۰	شبانه	۱	۵	۰				
	علوم اقتصادی گرایش نظری	۴۸	۰	۰	۰	۰	۰	۰	۰	۰	۰	۰	۰	۰	روزانه	۷	۳۴	۰				
		۴۸	۰	۰	۰	۰	۰	۰	۰	۰	۰	۰	۰	۰	شبانه	۰	۷	۰				
	علوم اقتصادی گرایش حمل و نقل	۵۶	۰	۰	۰	۰	۰	۰	۰	۰	۰	۰	۰	۰	روزانه	۱۱	۳۵	۰				
		۵۶	۰	۰	۰	۰	۰	۰	۰	۰	۰	۰	۰	۰	شبانه	۲	۸	۰				
علوم اقتصادی گرایش صنعتی	علوم اقتصادی گرایش صنعتی	۴۵	۰	۰	۰	۰	۰	۰	۰	۰	۰	۰	۰	۰	روزانه	۷	۳۲	۰				
		۴۵	۰	۰	۰	۰	۰	۰	۰	۰	۰	۰	۰	۰	شبانه	۱	۵	۰				

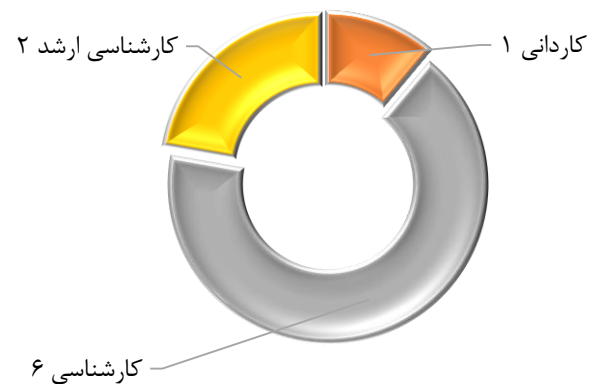
فضاها و شاخصهای دانشکده اقتصاد

شاخصها		فضای دانشکده (متر مربع)		
نسبت تعداد مقالات به اعضای هیأت علمی	نسبت دانشجوی روزانه به اعضای هیأت علمی	در دست احداث	کرج	تهران
۲,۳۹	۲۲,۳۸	۰	۰	۱۶۰۹

توزیع هیأت علمی بر حسب مرتبه علمی



توزیع کارکنان بر حسب مدرک تحصیلی



دانشکده علوم زمین

دانشکده علوم زمین در یک نگاه

تعداد طرحهای پژوهشی		تعداد کتابهای چاپ شده	تعداد مجلات علمی	تعداد مقالات چاپ شده	تعداد رشته تحصیلی	تعداد گروه آموزشی	تعداد کارکنان					تعداد دانشجویان روزانه			تعداد دانشجویان شبانه			تعداد اعضای هیات علمی			
خارجی	داخلی	<	۴	۴ ۶	<	۴	دکتری	کارشناسی ارشد	کارشناسی	فوق دیپلم	دیپلم و پایین تر	دکتری	کارشناسی ارشد	کارشناسی	دکتری	کارشناسی ارشد	کارشناسی	استاد	دانشیار	استادیار	مربی
۰	۰						۰	۶	۴	۰	۲	۲۴	۱۸۴	۱۱۹	۸	۱۵	۰	۱	۸	۱۲	۰

آمار دانشجویان دانشکده علوم زمین

گروه آموزشی	رشته	مقطع	کارشناسی		جمع	کارشناسی ارشد		جمع	دکترای		جمع	جمع روزانه			جمع شبانه			جمع کل
			پسر	دختر		پسر	دختر		پسر	دختر		دکترای	کارشناسی	کارشناسی ارشد	دکترای	کارشناسی	کارشناسی ارشد	
زمین شناسی	چینه شناسی و فسیل شناسی	روزانه	۰	۰	۰	۲	۳	۶	۱	۴	۵	۵	۰	۰	۰	۱	۰	۳۴۹
		شبانه	۰	۰	۰	۰	۱	۰	۰	۰	۰	۰	۵	۰	۰	۰	۰	۰
	چینه نگاری و دیرینه شناسی	روزانه	۰	۰	۰	۴	۱۲	۱۶	۰	۰	۰	۰	۱۶	۰	۰	۰	۰	۱۲۸
		شبانه	۰	۰	۰	۰	۰	۰	۰	۰	۰	۰	۰	۰	۰	۰	۰	۲۲۱
	رسوب شناسی و سنگ شناسی رسوبی	روزانه	۰	۰	۰	۱۱	۶	۱۷	۱	۰	۰	۱	۱۷	۰	۰	۰	۰	۱۱۹
		شبانه	۰	۰	۰	۰	۰	۰	۰	۱	۰	۰	۰	۰	۰	۰	۰	۰
	زمین ساخت (تکتونیک)	روزانه	۰	۰	۰	۷	۹	۱۷	۰	۰	۰	۰	۱۶	۰	۰	۰	۰	۱۸۳
		شبانه	۰	۰	۰	۱	۰	۰	۰	۰	۰	۰	۰	۰	۰	۰	۰	۱۵
	زمین شناسی	روزانه	۲۲	۷۴	۹۶	۰	۰	۰	۰	۰	۰	۰	۰	۰	۰	۰	۰	۲۴
		شبانه	۰	۰	۰	۰	۰	۰	۰	۰	۰	۰	۹۶	۰	۰	۰	۰	۸
	زمین شناسی محض	روزانه	۱۰	۱۳	۲۳	۰	۰	۰	۰	۰	۰	۰	۰	۰	۰	۰	۰	۱۱۹
		شبانه	۰	۰	۰	۰	۰	۰	۰	۰	۰	۰	۰	۰	۰	۰	۰	۱۹۸
زمین شناسی نفت	روزانه	۰	۰	۰	۶	۱۲	۱۸	۰	۰	۰	۰	۱۸	۰	۰	۰	۰	۳۲	
	شبانه	۰	۰	۰	۰	۰	۰	۰	۰	۰	۰	۰	۰	۰	۰	۰	۰	
ژئوشیمی	ژئوشیمی	روزانه	۰	۰	۰	۰	۰	۰	۱	۱	۲	۰	۰	۰	۰	۰	۰	۰
		شبانه	۰	۰	۰	۰	۰	۰	۰	۰	۰	۰	۰	۰	۰	۰	۰	۰
	پتروژئولوژی	روزانه	۰	۰	۰	۶	۱۸	۲۹	۰	۱	۴	۵	۰	۰	۰	۰	۰	۰
		شبانه	۰	۰	۰	۰	۵	۰	۰	۰	۰	۰	۰	۰	۰	۰	۰	۰
	زمین شناسی اقتصادی	روزانه	۰	۰	۰	۴	۱	۵	۰	۱	۱	۲	۰	۰	۰	۰	۰	۰
		شبانه	۰	۰	۰	۰	۰	۰	۰	۰	۰	۰	۰	۰	۰	۰	۰	۰
زمین شیمی	روزانه	۰	۰	۰	۱	۹	۱۰	۰	۰	۰	۰	۰	۰	۰	۰	۰	۰	
	شبانه	۰	۰	۰	۰	۰	۰	۰	۰	۰	۰	۰	۰	۰	۰	۰	۰	

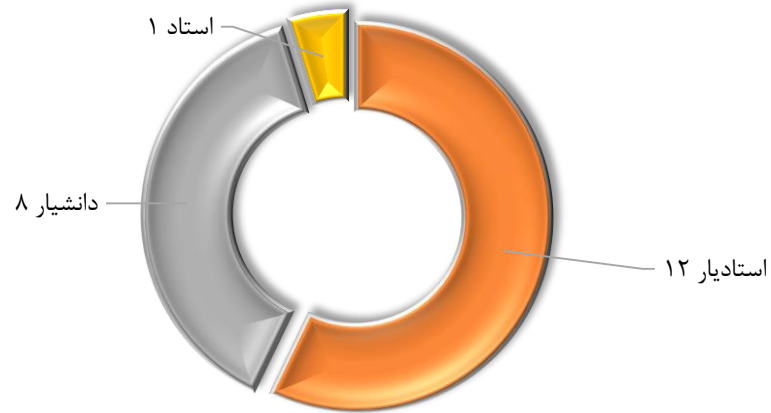
آمار دانشجویان دانشکده علوم زمین

گروه آموزشی	رشته	مقطع	کارشناسی		جمع	دکترای		جمع	کارشناسی ارشد		جمع	کارشناسی		مقطع	رشته	گروه آموزشی						
			پسر	دختر		پسر	دختر		پسر	دختر		پسر	دختر									
			کارشناسی	کارشناسی ارشد		دکترای	کارشناسی		کارشناسی ارشد	دکترای		کارشناسی	کارشناسی ارشد				دکترای	کارشناسی	کارشناسی ارشد			
زمین شناسی کاربردی	آب زمین شناسی	روزانه	۰	۰	۰	۰	۰	۰	۳	۴	۰	۰	۰	روزانه	آب زمین شناسی	زمین شناسی کاربردی						
		شبانه	۰	۰	۰	۰	۰	۰	۰	۰	۰	۰	۰	شبانه								
	آب شناسی	روزانه	۰	۰	۰	۵	۱۲	۰	۸	۳	۹	۰	۰	۰	روزانه		آب شناسی	زمین شناسی کاربردی				
		شبانه	۰	۰	۰	۰	۰	۰	۰	۰	۱	۰	۰	۰	شبانه							
	زمین شناسی زیست محیطی	روزانه	۰	۰	۰	۰	۱۳	۰	۰	۲	۱۱	۰	۰	۰	روزانه		زمین شناسی زیست محیطی		زمین شناسی کاربردی			
		شبانه	۰	۰	۰	۰	۰	۰	۰	۱	۰	۰	۰	۰	شبانه							
	زمین شناسی مهندسی	روزانه	۰	۰	۰	۵	۲۷	۰	۹	۱۷	۱۰	۰	۰	۰	روزانه		زمین شناسی مهندسی			زمین شناسی کاربردی		
		شبانه	۰	۰	۰	۰	۰	۰	۰	۳	۲	۰	۰	۰	شبانه							
	ژئوفیزیک	روزانه	۰	۰	۰	۰	۷	۰	۰	۵	۲	۰	۰	۰	روزانه		ژئوفیزیک				زمین شناسی کاربردی	
		شبانه	۰	۰	۰	۰	۰	۰	۰	۰	۱	۰	۰	۰	شبانه							
	لرزه شناسی	روزانه	۰	۰	۰	۰	۶	۰	۰	۳	۳	۰	۰	۰	روزانه		لرزه شناسی					زمین شناسی کاربردی
		شبانه	۰	۰	۰	۰	۰	۰	۰	۰	۰	۰	۰	۰	شبانه							

فضاها و شاخصهای دانشکده علوم زمین

شاخصها		فضای دانشکده (متر مربع)		
نسبت تعداد مقالات به اعضای هیأت علمی	نسبت دانشجوی روزانه به اعضای هیأت علمی	در دست احداث	کرج	تهران
۱,۷	۱۵,۵۲	.	۲۵۰۰ متر از ساختمان اداری	۷۵۹

توزیع هیأت علمی بر حسب مرتبه علمی



توزیع کارکنان بر حسب مدرک تحصیلی



دانشکده علوم زیستی

دانشکده علوم زیستی در یک نگاه

تعداد طرحهای پژوهشی		تعداد کتابهای چاپ شده	تعداد مجلات علمی	تعداد مقالات چاپ شده	تعداد رشته تحصیلی	تعداد گروه آموزشی	تعداد کارکنان					تعداد دانشجویان روزانه			تعداد دانشجویان شبانه			تعداد اعضای هیات علمی			
خارجی	داخلی	۳۵	۱	۱۴	۱۴	۴	دکتری	کارشناسی ارشد	کارشناسی	فوق دیپلم	دیپلم و پایین تر	دکتری	کارشناسی ارشد	کارشناسی	دکتری	کارشناسی ارشد	کارشناسی	استاد	دانشیار	استادیار	مربی
۰	۰						۰	۳	۳	۰	۴	۶۴	۱۰۴	۲۶۲	۱۷	۲۴	۰	۴	۶	۲۰	۲

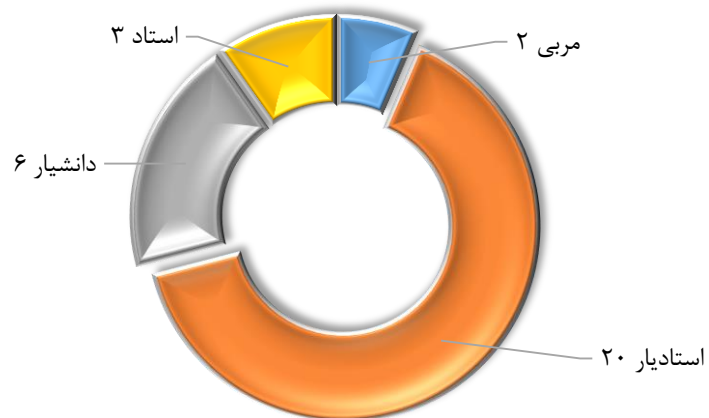
آمار دانشجویان دانشکده علوم زیستی

گروه آموزشی	رشته	جمع دانشجویان رشته	مقطع	کارشناسی		جمع	کارشناسی ارشد		جمع	دکترت		جمع	جمع روزانه			جمع شبانه			جمع کل		
				پسر	دختر		پسر	دختر		پسر	دختر		پسر	دختر	کارشناسی	کارشناسی ارشد	دکترت	کارشناسی		کارشناسی ارشد	دکترت
				روزانه	شبانه		روزانه	شبانه		روزانه	شبانه		روزانه	شبانه	روزانه	شبانه	روزانه	شبانه		روزانه	شبانه
علوم سلولی و مولکولی	زیست شناسی ژنتیک	۲۰	روزانه	۰	۰	۰	۰	۰	۰	۰	۰	۰	۰	۰	۰	۰	۰	۰	۰		
				۰	۰																
				۰	۰																
علوم سلولی و مولکولی	علوم سلولی و مولکولی	۱۵۹	روزانه	۳۷	۹۸	۱۳۵	۰	۰	۰	۰	۰	۰	۰	۰	۰	۰	۰	۰	۰	۰	
				۰	۰																
				۰	۰																
علوم گیاهی	زیست شناسی بیوشیمی	۱۰	روزانه	۰	۰	۰	۰	۰	۰	۰	۰	۰	۰	۰	۰	۰	۰	۰	۰	۰	
				۰	۰																
				۰	۰																
علوم گیاهی	زیست شناسی تکوینی گیاهی	۱۷	روزانه	۰	۰	۰	۰	۰	۰	۰	۰	۰	۰	۰	۰	۰	۰	۰	۰	۰	
				۰	۰																
				۰	۰																
علوم گیاهی	سلولی تکوینی گیاهی	۱۸	روزانه	۰	۰	۰	۰	۰	۰	۰	۰	۰	۰	۰	۰	۰	۰	۰	۰	۰	
				۰	۰																
				۰	۰																
علوم گیاهی	فیزیولوژی گیاهی	۳۶	روزانه	۰	۰	۰	۰	۰	۰	۰	۰	۰	۰	۰	۰	۰	۰	۰	۰	۰	
				۰	۰																
				۰	۰																
علوم گیاهی	زیست شناسی	۱	روزانه	۰	۱	۱	۰	۰	۰	۰	۰	۰	۰	۰	۰	۰	۰	۰	۰	۰	
				۰	۰																
				۰	۰																
علوم گیاهی	سیستماتیک اکولوژی	۷	روزانه	۰	۰	۰	۰	۰	۰	۰	۰	۰	۰	۰	۰	۰	۰	۰	۰	۰	
				۰	۰																
				۰	۰																
علوم گیاهی	سیستماتیک گیاهی	۱۰	روزانه	۰	۰	۰	۰	۰	۰	۰	۰	۰	۰	۰	۰	۰	۰	۰	۰	۰	
				۰	۰																
				۰	۰																
علوم گیاهی	زیست شناسی-علوم گیاهی	۱۰۸	روزانه	۱۲	۹۶	۱۰۸	۰	۰	۰	۰	۰	۰	۰	۰	۰	۰	۰	۰	۰	۰	
				۰	۰																
				۰	۰																
علوم جانوری	علوم جانوری	۱۱۸	روزانه	۱۴	۱۰۴	۱۱۸	۰	۰	۰	۰	۰	۰	۰	۰	۰	۰	۰	۰	۰	۰	
				۰	۰																
				۰	۰																
علوم جانوری	فیزیولوژی جانوری	۲۲	روزانه	۰	۰	۰	۰	۰	۰	۰	۰	۰	۰	۰	۰	۰	۰	۰	۰	۰	
				۰	۰																
				۰	۰																
علوم جانوری	تکوینی جانوری	۲۴	روزانه	۰	۰	۰	۰	۰	۰	۰	۰	۰	۰	۰	۰	۰	۰	۰	۰	۰	
				۰	۰																
				۰	۰																
علوم جانوری	سلولی تکوینی جانوری	۲۰	روزانه	۰	۰	۰	۰	۰	۰	۰	۰	۰	۰	۰	۰	۰	۰	۰	۰	۰	
				۰	۰																
				۰	۰																

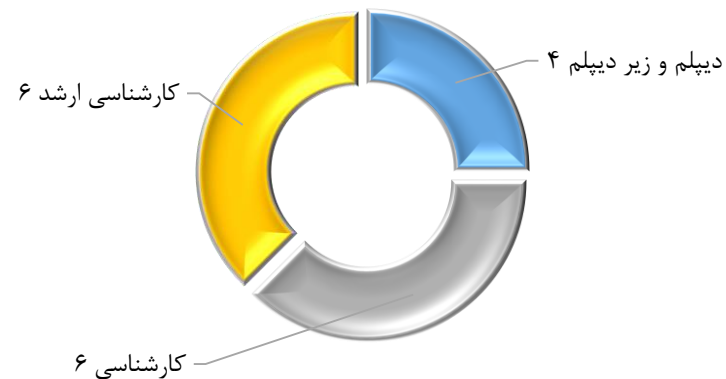
فضاها و شاخصهای دانشکده علوم زیستی

شاخصها		فضای دانشکده (متر مربع)		
نسبت تعداد مقالات به اعضای هیأت علمی	نسبت دانشجوی روزانه به اعضای هیأت علمی	در دست احداث	کرج	تهران
۴,۲۶	۱۷	۶۰۰۰	۵۳۳۳ متر از ساختمان علوم پایه	۱۰۰۰ متر از ساختمان مرکزی

توزیع هیأت علمی بر حسب مرتبه علمی



توزیع کارکنان بر حسب مدرک تحصیلی



دانشکده علوم مالی

دانشکده علوم مالی در یک نگاه

تعداد طرح‌های پژوهشی		تعداد کتاب‌های چاپ شده		تعداد مجلات علمی		تعداد مقالات چاپ شده		تعداد رشته تحصیلی		تعداد گروه آموزشی		تعداد کارکنان					تعداد دانشجویان روزانه			تعداد دانشجویان شبانه			تعداد اعضای هیات علمی			
خارجی	داخلی	۰	۲	۵	۳	۲	دکتری	کارشناسی ارشد	کارشناسی	فوق دیپلم	دیپلم و پایین تر	دکتری	کارشناسی ارشد	کارشناسی	دکتری	کارشناسی ارشد	کارشناسی	استاد	دانشیار	استادیار	مربی					
۱	۰						۰	۲	۴	۰	۰	۰	۱۸۷	۴۴۶	۰	۵۷	۴۶	۱	۲	۱۰	۲					

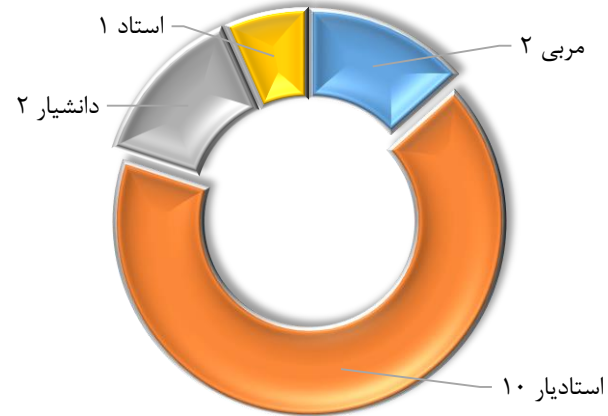
آمار دانشجویان دانشکده علوم مالی

گروه آموزشی	رشته	جمع دانشجویان رشته	مقطع	کارشناسی		جمع	دکترای			جمع	جمع روزانه			جمع شبانه			جمع کل		
				پسر	دختر		پسر	دختر	پسر		دختر	پسر	دختر	کارشناسی ارشد	کارشناسی	دکترای		کارشناسی ارشد	کارشناسی
حسابداری	حسابداری	۲۲۸	روزانه	۳۶	۸۵	۱۵۸				۷۰								۷۷۶	
			شبانه	۱۶	۲۱														
	حسابداری گرایش دولتی	۶۲	روزانه	۸	۴۲	۶۲													۳۳۵
			شبانه	۲	۱۰														
	حسابداری گرایش مالیاتی	۳۴	روزانه	۶	۱۹	۳۴													۱۶۳
			شبانه	۱	۸														
	حسابداری گرایش حسابرسی	۹۲	روزانه	۲۷	۵۴	۹۲													۰
			شبانه	۲	۹														
	حسابرسی گرایش مالیاتی	۲۴	روزانه	۹	۱۵	۲۴													۵۳۲
			شبانه																
ریاضیات مالی	ریاضیات مالی	۴۲	روزانه			۰				۴۲								۰	
			شبانه																
مدیریت مالی	مدیریت مالی	۲۳۶	روزانه	۶۴	۷۱	۱۶۲				۷۴									۰
			شبانه	۲۰	۷														
	مهندسی مالی	۳۴	روزانه	۱۶	۱۰	۳۴													۰
			شبانه	۴	۴														
	مهندسی صنایع، سیستمهای مالی	۰	روزانه	۱۰	۱۴	۰					۲۴								۰
			شبانه																


فضاها و شاخصهای دانشکده علوم مالی

شاخصها		فضای دانشکده (متر مربع)		
نسبت تعداد مقالات به اعضای هیأت علمی	نسبت دانشجوی روزانه به اعضای هیأت علمی	در دست احداث	کرج	تهران
۱	۴۱,۵۳	۰	۰	۲۸۹۷

توزیع هیأت علمی بر حسب مرتبه علمی



توزیع کارکنان بر حسب مدرک تحصیلی



دانشکده مدیریت

دانشکده مدیریت در یک نگاه

تعداد طرحهای پژوهشی		تعداد کتابهای چاپ شده		تعداد مجلات علمی		تعداد مقالات چاپ شده		تعداد رشته تحصیلی		تعداد گروه آموزشی		تعداد کارکنان					تعداد دانشجویان روزانه			تعداد دانشجویان شبانه			تعداد اعضای هیات علمی			
خارجی	داخلی	م	س	پ	ف	ص	دکتری	کارشناسی ارشد	کارشناسی	فوق دیپلم	دیپلم و پایین تر	دکتری	کارشناسی ارشد	کارشناسی	دکتری	کارشناسی ارشد	کارشناسی	استاد	دانشیار	استادیار	مربی					
۰	۰						۰	۲	۴	۰	۱	۷۵	۱۵۵	۵۴۲	۱۵	۱۲۵	۶۶	۴	۴	۲۰	۰					

آمار دانشجویان دانشکده مدیریت

گروه آموزشی	رشته	جمع دانشجویان	مقطع	کارشناسی		جمع	کارشناسی		جمع	دکترای		جمع	جمع شبانه		دکترای
				پسر	دختر		پسر	دختر		پسر	دختر		کارشناسی ارشد	کارشناسی ارشد	
مدیریت کسب و کار	مدیریت بازرگانی گرایش مالی	۴	روزانه شبانه	۰	۰	۰	۰	۰	۴	۰	۰	۰	۰	۰	۰
	مدیریت کسب و کار (MBA) - سیستمهای اطلاعاتی و فناوری اطلاعات	۱۹	روزانه شبانه	۰	۰	۰	۰	۰	۱۹	۰	۰	۰	۰	۰	۰
	مدیریت کسب و کار (MBA) - فناوری	۹	روزانه شبانه	۰	۰	۰	۰	۰	۹	۰	۰	۰	۰	۰	۰
	مدیریت کارآفرینی گرایش کسب و کار جدید	۳۲	روزانه شبانه	۰	۰	۰	۰	۰	۳۲	۱۴	۱۳	۰	۰	۰	۰
	مدیریت کسب و کار (MBA) گرایش استراتژی	۸۰	روزانه شبانه	۰	۰	۰	۰	۰	۸۰	۳۷	۱۷	۰	۰	۰	۰
	مدیریت کسب و کار (MBA) گرایش عملیات و زنجیره تامین	۱۰	روزانه شبانه	۰	۰	۰	۰	۰	۱۰	۸	۲	۰	۰	۰	۰
	مدیریت کسب و کار (MBA) گرایش مالی	۰	روزانه شبانه	۰	۰	۰	۰	۰	۰	۰	۰	۰	۰	۰	۰
	مدیریت صنعتی گرایش تحقیق در عملیات	۲۶	روزانه شبانه	۰	۰	۰	۰	۰	۲۶	۸	۱۶	۰	۰	۰	۰
	مدیریت کسب و کار (MBA) - کارآفرینی	۱۱	روزانه شبانه	۰	۰	۰	۰	۰	۱۱	۹	۲	۰	۰	۰	۰
	مدیریت کارآفرینی - گرایش آموزش عالی	۵	روزانه شبانه	۰	۰	۰	۰	۰	۵	۱	۳	۰	۰	۰	۰
	MBA گرایش کارآفرینی	۱۹	روزانه شبانه	۰	۰	۰	۰	۰	۱۹	۴	۵	۰	۰	۰	۰
	MBA گرایش مالی	۵۳	روزانه شبانه	۰	۰	۰	۰	۰	۵۳	۲۹	۱۲	۰	۰	۰	۰
	MBA گرایش بازاریابی	۳۵	روزانه شبانه	۰	۰	۰	۰	۰	۳۵	۱۳	۱۱	۰	۰	۰	۰
	MBA گرایش سیستم های اطلاعاتی و فناوری اطلاعات	۱۷	روزانه شبانه	۰	۰	۰	۰	۰	۱۷	۲	۵	۰	۰	۰	۰
	MBA گرایش فناوری	۱۶	روزانه شبانه	۰	۰	۰	۰	۰	۱۶	۸	۵	۰	۰	۰	۰
	مدیریت بازرگانی گرایش بازاریابی	۰	روزانه شبانه	۰	۰	۰	۰	۰	۰	۰	۰	۰	۰	۰	۰
	مدیریت کارآفرینی - گرایش ترویج کارآفرینی	۳	روزانه شبانه	۰	۰	۰	۰	۰	۳	۱	۱	۰	۰	۰	۰
	مدیریت کارآفرینی گرایش کسب و کار الکترونیکی	۲۳	روزانه شبانه	۰	۰	۰	۰	۰	۲۳	۲	۱۶	۰	۰	۰	۰
	مدیریت کسب و کار (MBA)	۰	روزانه شبانه	۰	۰	۰	۰	۰	۰	۰	۰	۰	۰	۰	۰
	مدیریت کسب و کار (MBA) - رفتار سازمانی و منابع انسانی	۲۸	روزانه شبانه	۰	۰	۰	۰	۰	۲۸	۲۰	۶	۰	۰	۰	۰
	مدیریت کسب و کار (MBA) - بازاریابی	۱۹	روزانه شبانه	۰	۰	۰	۰	۰	۱۹	۱۲	۶	۰	۰	۰	۰
	مدیریت صنعتی گرایش تولید	۰	روزانه شبانه	۰	۰	۰	۰	۰	۰	۰	۰	۰	۰	۰	۰
	مدیریت کارآفرینی - گرایش MBA	۵	روزانه شبانه	۰	۰	۰	۰	۰	۵	۲	۳	۰	۰	۰	۰

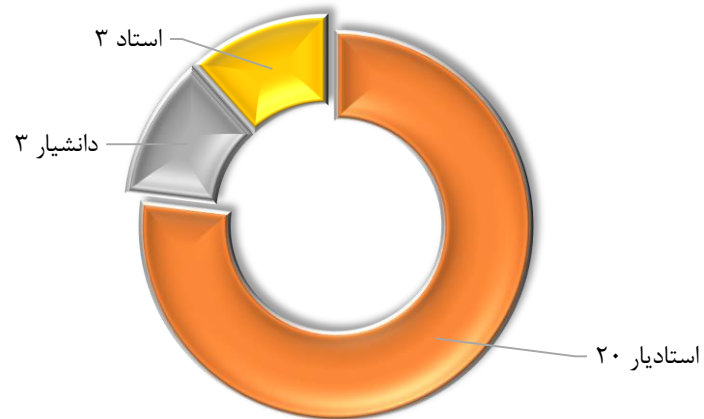
آمار دانشجویان دانشکده مدیریت

گروه آموزشی	رشته	جمع دانشجویان	مقطع	کارشناسی		جمع	دکترای		جمع	جمع شبانه								
				پسر	دختر		پسر	دختر		دکترای	کارشناسی ارشد	کارشناسی						
				جمع	پسر		دختر	دکترای		کارشناسی ارشد	کارشناسی							
مدیریت منابع انسانی	علوم تصمیم و مهندسی دانش	۲۷	روزانه	۰	۰	۰	۰	۰	۲۷	۴	۱۴	۰	۰	۰	۰	۰	۰	
			شبانه	۰	۰		۰	۰		۶	۳							
	عملکرد و بهره برداری منابع انسانی	۱۱	روزانه	۰	۰	۰	۰	۰	۱۱	۶	۵	۰	۰	۰	۰	۰	۰	۰
			شبانه	۰	۰		۰	۰		۰								
	مدیریت رفتاری	۱۰	روزانه	۰	۰	۰	۰	۰	۰	۶	۲	۰	۰	۰	۰	۰	۰	۰
			شبانه	۰	۰		۰	۰		۰								
	مدیریت منابع انسانی	۱۸	روزانه	۰	۰	۰	۰	۰	۰	۱۲	۲	۰	۰	۰	۰	۰	۰	۰
			شبانه	۰	۰		۰	۰		۱	۳							
	منابع انسانی گرایش مدیریت منابع انسانی، اسلامی	۹	روزانه	۰	۰	۰	۰	۰	۰	۰	۰	۰	۰	۰	۰	۰	۰	۰
			شبانه	۰	۰		۰	۰		۰	۰							

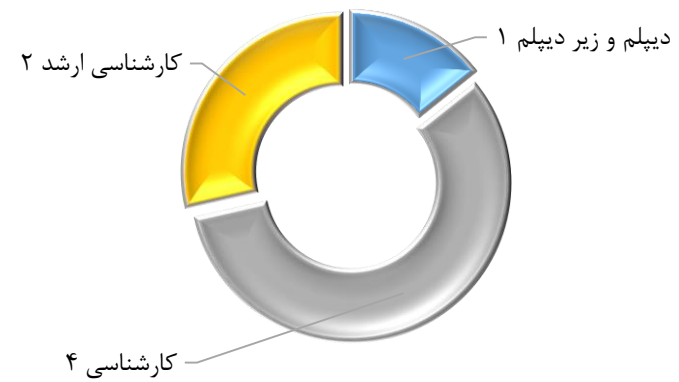
فضاها و شاخصهای دانشکده مدیریت

شاخصها		فضای دانشکده (متر مربع)		
نسبت تعداد مقالات به اعضای هیأت علمی	نسبت دانشجوی روزانه به اعضای هیأت علمی	در دست احداث	کرج	تهران
۳,۴۶	۲۹,۳	۰	۰	۲۵۳۰

توزیع هیأت علمی بر حسب مرتبه علمی



توزیع کارکنان بر حسب مدرک تحصیلی



پردیس دانشگاه خوارزمی

پردیس دانشگاه خوارزمی

جمع کل	جمع	دکتر		جمع	کارشناسی ارشد		جمع دانشجویان	رشته	
		پسر	دختر		پسر	دختر			
۱۷۴۹	تعداد کل دانشجویان	۱۰	۷	۳	۲	۱	۱	۱۲	آب و هواشناسی سینوپتیک
		۱۰	۷	۳	۰			۱۰	آب و هواشناسی شهری
۹۵۳	تعداد کل دانشجویان پسر	۶	۲	۴	۰			۶	آب و هواشناسی کشاورزی
۷۹۶	تعداد کل دانشجویان دختر	۰			۴	۲	۲	۴	آسیب شناسی ورزشی و حرکات اصلاحی - امدادگری ورزشی
۱۰۰۳	تعداد کل دانشجویان کارشناسی ارشد	۱۵	۸	۷	۲۴	۵	۱۹	۳۹	آسیب شناسی ورزشی و حرکات اصلاحی - حرکات اصلاحی
۷۴۶	تعداد کل دانشجویان دکترا	۰			۱۸	۳	۱۵	۱۸	آموزش زبان انگلیسی
		۱۶	۵	۱۱	۰	۰	۰	۱۶	آموزش عالی گرایش مدیریت آموزش عالی
		۳۰	۱۰	۲۰	۸	۱	۷	۳۸	ادبیات فارسی
		۰			۴	۳	۱	۴	اقتصاد اسلامی
		۰			۵	۲	۳	۵	اقتصاد انرژی
		۰			۷	۳	۴	۷	بازرگانی بین المللی
		۵	۱	۴	۰			۵	بازیابی اطلاعات و دانش
		۰			۲	۱	۱	۲	بانکداری اسلامی
		۷	۵	۲	۰			۷	برنامه ریزی آمایش کیفیت محیطی مناطق روستایی
		۲۸	۱۲	۱۶	۲		۲	۳۰	برنامه ریزی درسی
		۰			۵	۲	۳	۵	پژوهش علوم اجتماعی
		۰			۳		۳	۳	تاریخ - تاریخ اسلام
		۰			۱	۱		۱	تاریخ انقلاب اسلامی
		۴	۴		۷	۳	۴	۱۱	تاریخ ایران اسلامی
		۱۷	۱۳	۴	۰			۱۷	تاریخ ایران بعد از اسلام
		۰			۳	۱	۲	۳	تاریخ تشیع
		۰			۲		۲	۲	تاریخ و فلسفه آموزش و پرورش
		۵	۱	۴	۰			۵	تاریخ و فلسفه تعلیم و تربیت
		۰			۱		۱	۱	تحقیقات آموزشی
		۱۲	۶	۶	۲	۱	۱	۱۴	تربیت بدنی - بیو مکانیک ورزشی

پردیس دانشگاه خوارزمی

جمع	دکتر		جمع	کارشناسی ارشد		جمع دانشجویان	رشته
	پسر	دختر		پسر	دختر		
۴		۴	۰			۴	تربیت بدنی - رفتار حرکتی
۳	۲	۱	۰			۳	تغییرات آب و هوایی
۲۷	۱۵	۱۲	۸	۶	۲	۳۵	جغرافیا و برنامه ریزی شهری
۰			۱		۱	۱	جغرافیای سیاسی گرایش ژئوپلیتیک
۰			۵	۳	۲	۵	جغرافیا و برنامه ریزی شهری-بهسازی و نوسازی شهری
۰			۱		۱	۱	جغرافیا و برنامه ریزی گردشگری - برنامه ریزی فضایی مجتمع های گردشگری
۵	۵		۳	۳		۸	جغرافیای سیاسی
۸	۶	۲	۰			۸	جغرافیای سیاسی گرایش سازمان سیاسی فضا
۰			۷	۵	۲	۷	حسابداری
۰			۵۸	۳۶	۲۲	۵۸	حقوق خصوصی
۵	۳	۲	۰			۵	حکمت متعالیه
۰			۵	۵		۵	راه و ترابری
۶	۳	۳	۲	۱	۱	۸	رفتار حرکتی گرایش رشد حرکتی
۵	۴	۱	۰			۵	رفتار سازمانی
۷	۲	۵	۱		۱	۸	رفتار حرکتی گرایش یادگیری حرکتی

پردیس دانشگاه خوارزمی

جمع	دکتر		جمع	کارشناسی ارشد		جمع دانشجویان	رشته
	پسر	دختر		پسر	دختر		
۲۷	۲۵	۲	۲۳	۱۸	۵	۵۰	روابط بین الملل
۵		۵	۰			۵	روانشناسی
۰			۵۷	۹	۴۸	۵۷	روانشناسی بالینی
۰			۱۷	۱	۱۶	۱۷	روانشناسی بالینی کودک و نوجوان
۲۲	۱۱	۱۱	۱۰		۱۰	۳۲	روانشناسی تربیتی
۳۴	۱۱	۲۳	۰			۳۴	روانشناسی سلامت
۰			۲۱	۲	۱۹	۲۱	روانشناسی عمومی
۰			۲		۲	۲	ریاضیات مالی
۷	۲	۵	۱۱	۱	۱۰	۱۸	زبان و ادبیات انگلیسی
۱۳	۵	۸	۷		۷	۲۰	زبان و ادبیات عرب
۴	۲	۲	۰			۴	زبان و ادبیات فارسی
۰			۲۰	۶	۱۴	۲۰	زیست شناسی ژنتیک
۸	۵	۳	۰			۸	ژئومورفولوژی
۰			۲	۱	۱	۲	سلولی تکوینی جانوری
۰			۲	۱	۱	۲	سنجش ازدور و سیستم اطلاعات جغرافیایی (مطالعات آب و خاک)
۰			۶	۴	۲	۶	سنجش ازدور و سیستم اطلاعات جغرافیایی (مدیریت مخاطرات محیطی)

پرديس دانشگاه خوارزمي

جمع	دکتر		جمع	کارشناسی ارشد		جمع دانشجویان	رشته
	پسر	دختر		پسر	دختر		
۷	۳	۴	۰			۷	سياستگذاری فرهنگي
۱		۱	۰			۱	سيستماتيك گياهي
۰			۹	۷	۲	۹	صنایع - مهندسی لجستیک و زنجیره تامین
۱۴	۶	۸	۰			۱۴	علم اطلاعات و دانش شناسی
۰			۲	۲		۲	علم اطلاعات و دانش شناسی - مدیریت اطلاعات
۰			۱۳	۱۰	۳	۱۳	علوم اجتماعی - جامعه شناسی
۱۵	۷	۸	۰			۱۵	علوم اجتماعی - سياستگذاری فرهنگي
۰			۱۰	۵	۵	۱۰	علوم تربیتی - تکنولوژی آموزشی
۰			۵	۳	۲	۵	علوم تصمیم و مهندسی دانش
۰			۲		۲	۲	علوم سلولی و مولکولی
۰			۵	۴	۱	۵	علوم سیاسی
۰			۵	۱	۴	۵	علوم قرآن و حدیث
۰			۵	۲	۳	۵	عملکرد و بهره برداری منابع انسانی
۳۳	۳۰	۳	۰			۳۳	فقه و حقوق جزا
۴۹	۴۰	۹	۰			۴۹	فقه و حقوق خصوصی
۱۳	۸	۵	۰			۱۳	فلسفه تعلیم و تربیت
۰			۲	۲		۲	فلسفه دین
۰			۳	۱	۲	۳	فيزيولوژی فعاليت بدنی و تندرستی

پردیس دانشگاه خوارزمی

جمع	دکتر		جمع	کارشناسی ارشد		جمع دانشجویان	رشته
	پسر	دختر		پسر	دختر		
۰			۱	۱		۱	فیزیولوژی گیاهی
۱۱	۹	۲	۰			۱۱	فیزیولوژی ورزشی - عصبی عضلانی
۰			۱	۱		۱	فیزیولوژی ورزشی - فعالیت ورزشی محض
۱۶	۱۰	۶	۰			۱۶	فیزیولوژی ورزشی - قلب و عروق و تنفس
۰			۱	۱		۱	محیط زیست شهری
۱۲	۱۰	۲	۰			۱۲	مخاطرات ژئوموفولوژی
۴۲	۲۰	۲۲	۱۲	۴	۸	۵۴	مدیریت آموزشی
۰			۲	۱	۱	۲	مدیریت بازاریابی در ورزش
۰			۱۲	۸	۴	۱۲	مدیریت بازرگانی - بازاریابی
۱۹	۱۱	۸	۰			۱۹	مدیریت رفتاری
۰			۱		۱	۱	مدیریت رویدادهای ورزشی
۰			۳	۲	۱	۳	مدیریت صنعتی - تحقیق در عملیات
۰			۱۷	۱۱	۶	۱۷	مدیریت فناوری اطلاعات
۰			۲۱	۱۱	۱۰	۲۱	مدیریت فناوری اطلاعات - سیستم های اطلاعاتی پیشرفته
۰			۱۱	۶	۵	۱۱	مدیریت فناوری اطلاعات گرایش کسب و کار الکترونیکی
۰			۳	۱	۲	۳	مدیریت کارآفرینی - آموزش عالی
۰			۱۵	۱۱	۴	۱۵	مدیریت کارآفرینی - گرایش MBA
۰			۸	۷	۱	۸	مدیریت کارآفرینی - گرایش ترویج کارآفرینی
۰			۱۰	۴	۶	۱۰	مدیریت کارآفرینی گرایش کسب و کار الکترونیکی
۰			۱۰	۴	۶	۱۰	مدیریت کارآفرینی گرایش کسب و کار جدید

پردیس دانشگاه خوارزمی

جمع	دکتر		جمع	کارشناسی ارشد		جمع دانشجویان	رشته
	پسر	دختر		پسر	دختر		
۰			۱۹	۱۱	۸	۱۹	مدیریت کسب و کار (MBA) گرایش عملیات و زنجیره تامین
۰			۲۰	۱۷	۳	۲۰	مدیریت کسب و کار (MBA) گرایش مالی
۰			۱۶	۸	۸	۱۶	مدیریت کسب و کار (MBA) - رفتار سازمانی و منابع انسانی
۰			۲۸	۱۸	۱۰	۲۸	مدیریت کسب و کار (MBA) گرایش استراتژی
۰			۱۶	۹	۷	۱۶	مدیریت کسب و کار (MBA) گرایش مدیریت توسعه سازمان و منابع انسانی
۰			۶	۶		۶	مدیریت کسب و کار (MBA) - کارآفرینی
۰			۱۱	۴	۷	۱۱	مدیریت کسب و کار (MBA) - بازاریابی
۰			۹	۶	۳	۹	مدیریت کسب و کار (MBA) - سیستمهای اطلاعاتی و فناوری اطلاعات
۵	۳	۲	۰			۵	مدیریت گرایش تصمیم گیری و سیاست گذاری
۰			۱۰	۴	۶	۱۰	مدیریت مالی
۳۶	۲۲	۱۴	۰	۰	۰	۳۶	مدیریت منابع انسانی
۱۵	۱۱	۴	۲	۱	۱	۱۷	مدیریت ورزشی
۵	۲	۳	۰			۵	مدیریت ورزشی - مدیریت بازاریابی و رسانه ها در ورزش
۲۵	۱۴	۱۱	۰			۲۵	مشاوره
۰			۷	۱	۶	۷	مشاوره _ مشاوره شغلی
۰			۳۷	۷	۳۰	۳۷	مشاوره خانواده

پردیس دانشگاه خوارزمی

جمع	دکترا		جمع	کارشناسی ارشد		جمع دانشجویان	رشته
	پسر	دختر		پسر	دختر		
۰			۵		۵	۵	مشاوره مدرسه
۰			۱		۱	۱	مطالعات زنان گرایش حقوق زن در اسلام
۰			۳	۱	۲	۳	معارف قران
۰			۳	۱	۲	۳	معماری سیستم های کامپیوتری
۵	۴	۱	۰			۵	منابع انسانی
۰			۲	۱	۱	۲	منابع انسانی گرایش مدیریت منابع انسانی اسلامی
۰			۴	۲	۲	۴	مهندسی برق - کنترل
۰			۴	۲	۲	۴	مهندسی سیستم های اقتصادی اجتماعی گرایش حمل و نقل
۰			۶	۲	۴	۶	مهندسی سیستم های اقتصادی-اجتماعی گرایش تحقیق در عملیات
۱۷	۱۲	۵	۸	۴	۴	۲۵	مهندسی صنایع
۰			۳	۲	۱	۳	مهندسی صنایع - مدیریت مهندسی
۰			۱۸	۱۱	۷	۱۸	مهندسی صنایع بهینه سازی سیستم ها
۰			۹	۵	۴	۹	مهندسی صنایع سیستم های مالی
۱۴	۱۳	۱	۰			۱۴	مهندسی صنایع گرایش صنایع
۰			۲۹	۱۹	۱۰	۲۹	مهندسی صنایع مدیریت سیستم و بهره وری
۰			۵	۳	۲	۵	مهندسی صنایع-سیستمهای اقتصادی اجتماعی-انرژی

پردیس دانشگاه خوارزمی

جمع	دکترا		جمع	کارشناسی ارشد		جمع دانشجویان	رشته
	پسر	دختر		پسر	دختر		
۰			۶	۳	۳	۶	مهندسی صنایع-سیستمهای اقتصادی اجتماعی-برنامه ریزی سیستم های اقتصادی
۱۰	۹	۱	۱۳	۱۲	۱	۲۳	مهندسی عمران - ژئوتکنیک (مکانیک خاک و پی)
۰			۴	۳	۱	۴	مهندسی عمران محیط زیست
۰			۳۲	۲۷	۵	۳۲	مهندسی عمران - مهندسی زلزله
۱۴	۱۱	۳	۴۸	۴۴	۴	۶۲	مهندسی عمران - مهندسی سازه
۴	۳	۱	۰			۴	مهندسی عمران- ژئوتکنیک
۰			۵۰	۲۵	۲۵	۵۰	مهندسی کامپیوتر - هوش مصنوعی
۰			۲		۲	۲	مهندسی کامپیوتر-معماری کامپیوتر
۰			۱	۱		۱	مهندسی مکانیک طراحی کاربردی
۰			۸	۵	۳	۸	مهندسی و مدیریت ساخت
۹	۷	۲	۰			۹	نظام سیاست گذاری در برنامه ریزی روستایی

دوره های مجازی

جمع کل	جمع	دکترا		جمع	کارشناسی ارشد		جمع	کارشناسی		جمع دانشجویان	رشته
		پسر	دختر		پسر	دختر		پسر	دختر		
۲۸۱	۰	۰	۰	۱۵۱	۹۹	۵۲	۰	۰	۰	۱۵۱	مدیریت کسب و کار (M.B.A)
۱۸۱	۰	۰	۰	۱۲	۴	۸	۰	۰	۰	۱۲	مهندسی صنایع
۱۰۰	۰	۰	۰	۷۰	۴۶	۲۴	۰	۰	۰	۷۰	صنایع- مهندسی لجستیک و زنجیره تامین
۱۰۰	۰	۰	۰	۴۸	۳۲	۱۶	۰	۰	۰	۴۸	مهندسی صنایع- بهینه سازی سیستمها



سالنامه آماری دانشگاه خوارزمی

تهران، خیابان شهید مفتح، نرسیده به انقلاب، پلاک ۴۹، کد پستی ۱۴۹۱۱-۱۵۷۱۹ تلفن تماس: ۰۳-۲۱۸۸۳۲۹۲۲۰-۹۸+

کرج، انتهای خیابان شهید بهشتی، میدان دانشگاه، کد پستی ۳۷۵۵۱-۳۱۹۷۹ تلفن تماس ۰۰۲۶۳۴۵۷۹۶۰-۹۸+

معاونت اداری مالی و توسعه منابع

مدیریت برنامه، بودجه، تحول سازمانی و بهره‌وری

سال سوم، شماره سه